REGIONE AUTONOMA FRIULI VENEZIA GIULIA

azienda per l'assistenza sanitaria

3 Alto Friuli, Collinare, Medio Friuli

Bilancio d'esercizio anno 2017

REGIONE AUTONOMA FRIULI VENEZIA GIULIA

azienda per l'assistenza sanitaria

3 Alto Friuli, Collinare, Medio Friuli

BILANCIO D'ESERCIZIO 2017

STATO PATRIMONIALE

Bilancio Aziendale

STATO PATRIMONIALE CONSOLIDATO
Attivo

Importi:in unità di euro

SCHEMA DI BILANCIO	Entro 12 mesi	Oltre 12 mesi	Anno 2017	Anno 2016	VARIAZIONE 2017/2016 Importo	%
A) IMMOBILIZZAZIONI						
I ***Immobilizzazioni immateriali***			***109.658***	***127.021***	**-17.363**	***-13,67%***
1) Costi d'impianto e di ampliamento			*0*	*0*	0	-
2) Costi di ricerca, sviluppo			0	0	0	-
3) Diritti di brevetto e di utilizzazione delle opere dell'ingegno			0	0	0	-
4) Immobilizzazioni immateriali in corso e acconti			0	0	0	-
5) Altre immobilizzazioni immateriali			109.658	127.021	-17.363	-13,67%
II ***Immobilizzazioni materiali***			**97.699.297**	**101.950.603**	**-4.251.306**	**-4,17%**
1) Terreni			435.962	435.962	0	0,00%
a) Terreni disponibili			*5.629*	*5.629*	*0*	*0,00%*
b) Terreni indisponibili			*430.333*	*430.333*	*0*	*0,00%*
2) Fabbricati			87.676.680	77.953.925	9.722.755	12,47%
a) Fabbricati non strumentali (disponibili)			0	0	0	-
b) Fabbricati strumentali (indisponibili)			87.676.680	77.953.925	9.722.755	12,47%
3) Impianti e macchinari			317.460	53.176	264.284	497,00%
4) Attrezzature sanitarie e scientifiche			2.140.991	2.471.417	-330.426	-13,37%
5) Mobili e arredi			727.295	894.515	-167.220	-18,69%
6) Automezzi			297.256	91.111	206.145	226,26%
7) Oggetti d'arte			13.221	13.221	0	0,00%
8) Altre immobilizzazioni materiali			841.987	771.130	70.857	9,19%
9) Immobilizzazioni materiali in corso e acconti			5.248.445	19.266.146	-14.017.701	-72,76%
	Entro 12 mesi	*Oltre 12 mesi*				
III ***Immobilizzazioni finanziarie (con separata indicazione, per ciascuna voce dei crediti, degli importi esigibili entro l'esercizio successivo)***			**0**	**0**	**0**	-
1) Crediti finanziari	0	0	0	0	0	-
a) Crediti finanziari v/Stato			0	0	0	-
b) Crediti finanziari v/Regione			0	0	0	-
c) Crediti finanziari v/partecipate			0	0	0	-
d) Crediti finanziari v/altri			0	0	**0**	-
2) Titoli			0	0	0	-
a) Partecipazioni			0	0	0	-
b) Altri titoli			0	0	0	-
Totale A)			**97.808.955**	**102.077.624**	**-4.268.669**	**-4,18%**
B) ATTIVO CIRCOLANTE						
I ***Rimanenze***			**561.437**	**997.380**	**-435.943**	**-43,71%**
1) Rimanenze beni sanitari			454.656	848.658	-394.002	-46,43%
2) Rimanenze beni non sanitari			106.781	148.722	-41.941	-28,20%
3) Acconti per acquisti beni sanitari			0	0	0	-
4) Acconti per acquisti beni non sanitari			0	0	0	-
	Entro 12 mesi	*Oltre 12 mesi*				
II ***Crediti (con separata indicazione per ciascuna voce, degli importi esigibili oltre l'esercizio successivo)***			**54.095.550**	**48.080.782**	**6.014.768**	**12,51%**
1) Crediti v/Stato			21.179	7.765	13.414	172,75%
a) Crediti v/Stato parte corrente			6.035	0	6.035	-
1) Crediti v/Stato per spesa corrente ed acconti			0	0	0	-
2) Crediti v/Stato - altro			6.035	0	6.035	-
b) Crediti v/Stato per investimenti			0	0	0	-
c) Crediti v/Stato per ricerca			15.144	1.730	13.414	775,38%
1) Crediti v/Ministero della Salute per ricerca corrente			15.144	1.730	13.414	775,38%
2) Crediti v/ Ministero della Salute per ricerca finalizzata			0	0	0	-
3) Crediti v/Stato per ricerca - altre Amministrazioni centrali			0	0	0	-
4) Crediti v/Stato - investimenti per ricerca			0	0	0	-
d) Crediti v/prefetture			0	6.035	-6.035	-100,00%
2) Crediti v/Regione o Provincia Autonoma			25.844.095	15.625.059	10.219.036	65,40%
a) Crediti v/Regione o Provincia Autonoma - parte corrente			10.860.948	988.603	9.872.345	998,62%
1) Crediti v/Regione o Provincia Autonoma per spesa corrente			10.860.948	988.603	9.872.345	998,62%
a) Crediti v/Regione o Provincia Autonoma per finanziamento sanitario ordinario corrente			10.367.586	988.603	9.378.983	948,71%
b) Crediti v/Regione o Provincia Autonoma per finanziamento sanitario aggiuntivo corrente LEA			0	0	0	-
c) Crediti v/Regione o Provincia Autonoma per finanziamento sanitario aggiuntivo corrente extra LEA			0	0	0	-
d) Crediti v/Regione o Provincia Autonoma per spesa corrente - altro			493.362	0	493.362	-
2) Crediti v/Regione o Provincia Autonoma per ricerca			0	0	0	-
b) Crediti v/Regione o Provincia Autonoma - patrimonio netto			14.983.147	14.636.456	346.691	2,37%
1) Crediti v/Regione o Provincia Autonoma per finanziamenti per investimenti			14.983.147	14.636.456	346.691	2,37%
2) Crediti v/Regione o Provincia Autonoma per incremento fondo dotazione			0	0	0	-
3) Crediti v/Regione o Provincia Autonoma per ripiano perdite			0	0	0	-
4) Crediti v/Regione o Provincia Autonoma per ricostituzione risorse da investimenti esercizi precedenti			0	0	0	-
3) Crediti v/Comuni			3.334.177	1.280.768	2.053.409	160,33%
4) Crediti v/Aziende sanitarie pubbliche e acconto quota FSR da distribuire			15.065.219	22.445.590	-7.380.371	-32,88%
a) Crediti v/Aziende sanitarie pubbliche della Regione			14.910.575	22.144.832	-7.234.257	-32,67%
b) Crediti v/Aziende sanitarie pubbliche fuori Regione			154.644	300.758	-146.114	-48,58%
5) Crediti v/società partecipate e/o enti dipendenti della Regione			5.910.195	4.951.320	958.875	19,37%
6) Crediti v/Erario			13.820	943	12.877	1365,54%
7) Crediti v/altri			3.906.865	3.769.337	137.528	3,65%
III Attività finanziarie che non costituiscono immobilizzazioni			0	0	0	-
1) Partecipazioni che non costituiscono immobilizzazioni			0	0	0	-
2) Altri titoli che non costituiscono immobilizzazioni			0	0	0	-

IV	**Disponibilità liquide**	**65.917.386**	**58.111.680**	**7.805.706**	**13,43%**
1)	Cassa	138.293	150.408	-12.115	-8,05%
2)	Istituto Tesoriere	65.694.539	57.824.118	7.870.421	13,61%
3)	Tesoreria Unica	0	0	0	-
4)	Conto corrente postale	84.554	137.154	-52.600	-38,35%
Totale B)		**120.574.373**	**107.189.842**	**13.384.531**	**12,49%**
C)	**RATEI E RISCONTI ATTIVI**				
I	**Ratei attivi**	**0**	**0**	**0**	**-**
II	**Risconti attivi**	**0**	**125.740**	**-125.740**	**-100,00%**
Totale C)		**0**	**125.740**	**-125.740**	**-100,00%**
TOTALE ATTIVO (A+B+C)		**218.383.328**	**209.393.206**	**8.990.122**	**4,29%**
D)	**CONTI D'ORDINE**				
1)	**Canoni leasing ancora da pagare**	**0**	**0**	**0**	**-**
2)	**Depositi cauzionali**	**0**	**0**	**0**	**-**
3)	**Beni in comodato**	**4.520.673**	**4.520.673**	**0**	**0,00%**
4)	**Altri conti d'ordine**	**4.058.547**	**4.099.793**	**-41.246**	**-1,01%**
Totale D)		**8.579.220**	**8.620.466**	**-41.246**	**-0,48%**

STATO PATRIMONIALE CONSOLIDATO
Passivo e Patrimonio netto

Importi: in unità di euro

SCHEMA DI BILANCIO			Anno 2017	Anno 2016	VARIAZIONE 2017/2016	
					Importo	%
A)	**PATRIMONIO NETTO**					
I	***Fondo di dotazione***		**1.423.593**	**1.423.593**	**0**	**0,00%**
II	**Finanziamenti per investimenti**		**107.558.190**	**111.904.024**	**-4.345.834**	**-3,88%**
1)	Finanziamenti per beni di prima dotazione		39.223.834	41.635.670	-2.411.836	-5,79%
2)	Finanziamenti da Stato per investimenti		0	0	0	-
a)	*Finanziamenti da Stato per investimenti - ex art. 20 legge 67/88*		0	0	0	-
b)	*Finanziamenti da Stato per ricerca*		0	0	0	-
c)	*Finanziamenti da Stato - altro*		0	0	0	-
3)	Finanziamenti da Regione per investimenti		68.147.564	70.084.326	-1.936.762	-2,76%
4)	Finanziamenti da altri soggetti pubblici per investimenti		186.792	184.028	2.764	1,50%
5)	Finanziamenti per investimenti da rettifica contributi in conto esercizio		0	0	0	-
III	**Riserve da donazioni e lasciti vincolati ad investimenti**		**560.482**	**505.412**	**55.070**	**10,90%**
IV	**Altre riserve**		**4.346.027**	**4.645.863**	**-299.836**	**-6,45%**
V	**Contributi per ripiani perdite**		**0**	**0**	**0**	**-**
VI	**Utili (perdite) portati a nuovo**		**295.210**	**148.620**	**146.590**	**98,63%**
VII	**Utile (Perdita) dell'esercizio**		**69.480**	**-8.577.226**	**8.646.706**	
Totale A)			**114.252.982**	**110.050.286**	**4.202.696**	**3,82%**
B)	**FONDI PER RISCHI E ONERI**					
1)	**Fondi per imposte, anche differite**		**0**	**0**	**0**	**-**
2)	**Fondi per rischi**		**551.339**	**1.614.275**	**-1.062.936**	**-65,85%**
3)	**Fondi da distribuire**		**0**	**0**	**0**	**-**
4)	**Quote inutilizzate contributi di parte corrente vincolati**		**6.778.531**	**5.067.335**	**1.711.196**	**33,77%**
5)	**Altri fondi oneri**		**1.520.484**	**81.774**	**1.438.710**	**1759,37%**
Totale B)			**8.850.354**	**6.763.384**	**2.086.970**	**30,86%**
C)	**TRATTAMENTO FINE RAPPORTO**					
1)	**Premio operosità**		**843.614**	**776.848**	**66.766**	**8,59%**
2)	**TFR personale dipendnete**		**0**	**0**	**0**	**-**
Totale C)			**843.614**	**776.848**	**66.766**	**8,59%**
D)	**DEBITI (con separata indicazione per ciascuna voce, degli importi esigibili oltre l'esercizio successivo)**					
		Entro 12 mesi	***Oltre 12 mesi***			
1)	**Mutui passivi**			**0**	**0**	**0**	**-**
2)	**Debiti v/Stato**			**0**	**0**	**0**	**-**
3)	**Debiti v/Regione o provincia Autonoma**			**2.130.591**	**2.382.541**	**-251.950**	**-10,57%**
4)	**Debiti v/Comuni**			**293.739**	**1.036.026**	**-742.287**	**-71,65%**
5)	**Debiti verso aziende sanitarie pubbliche**	**0**	**0**	**34.214.085**	**38.865.847**	**-4.651.762**	**-11,97%**
a)	*Debiti v/ aziende sanitarie pubbliche della Regione per spese correnti e mobilità* *Debiti v/ aziende sanitarie pubbliche della Regione per finanziamento sanitario*			14.579.689	0	14.579.689	-
b)	*aggiuntivo corrente LEA* *Debiti v/ aziende sanitarie pubbliche della Regione per finanziamento sanitario*			0	0	0	-
c)	*aggiuntivo corrente extra LEA*			0	0	0	-
d)	*Debiti v/ aziende sanitarie pubbliche della Regione per altre prestazioni*			18.997.464	38.308.174	-19.310.710	-50,41%
e)	*Debiti v/ aziende sanitarie pubbliche della Regione per versamenti a patrimonio netto*			0	0	0	-
f)	*Debiti v/ aziende sanitarie pubbliche fuori Regione*			636.932	557.673	79.259	14,21%
6)	**Debiti v/ società partecipate e/o enti dipendenti della Regione**			**3.407.615**	**4.715.574**	**-1.307.959**	**-27,74%**
7)	**Debiti v/ fornitori**			**18.384.552**	**17.868.576**	**515.976**	**2,89%**
8)	**Debiti v/ istituto tesoriere**			**0**	**0**	**0**	**-**
9)	**Debiti tributari**			**4.972.268**	**881.104**	**4.091.164**	**464,32%**
10)	**Debiti v/ altri finanziatori**			**0**	**0**	**0**	**-**
11)	**Debiti v/ istituti previdenziali e sicurezza sociale**			**5.691.125**	**708.169**	**4.982.956**	**703,64%**
12)	**Debiti v/ altri**			**25.331.444**	**25.341.540**	**-10.096**	**-0,04%**
Totale D)				**94.425.419**	**91.799.377**	**2.626.042**	**2,86%**
E)	**RATEI E RISCONTI PASSIVI**						
1)	**Ratei passivi**			**10.958**	**3.312**	**7.646**	**230,86%**
2)	**Risconti passivi**			**0**	**0**	**0**	**-**
Totale E)				**10.958**	**3.312**	**7.646**	**230,86%**
TOTALE PASSIVO E PATRIMONIO NETTO (A+B+C+D+E)				**218.383.327**	**209.393.207**	**8.990.120**	**4,29%**
F)	**CONTI D'ORDINE**						

1)	Canoni leasing ancora da pagare	0	0	0	-
2)	Depositi cauzionali	0	0	0	-
3)	Beni in comodato	4.520.673	4.520.673	0	0,00%
4)	Altri conti d'ordine	4.058.547	4.099.793	-41.246	-1,01%
Totale F)		8.579.220	8.620.466	-41.246	-0,48%

REGIONE AUTONOMA FRIULI VENEZIA GIULIA

azienda per l'assistenza sanitaria

3 Alto Friuli, Collinare, Medio Friuli

BILANCIO D'ESERCIZIO 2017

CONTO ECONOMICO

Bilancio Aziendale

Conto Economico Consolidato

Importi: Euro

SCHEMA DI BILANCIO	Bilancio di **esercizio** 2017	Bilancio di **esercizio** 2016	VARIAZIONE Importo	VARIAZIONE %
A) VALORE DELLA PRODUZIONE				
1 Contributi d'esercizio	**317.978.199**	**310.339.867**	**7.638.332**	**2,46%**
a) Contributi in conto esercizio da Regione o Provincia Autonoma per quota F.S. rgionale	287.025.023	283.917.218	3.107.805	1,09%
b) Contributi in c/esercizio extra fondo	30.953.176	26.422.649	4.530.527	17,15%
1) Contributi da Regione o Prov. Aut. (extra fondo) vincolati	12.935.473	23.181.009	(10.245.536)	-44,20%
2) Contributi da Regione o Prov. Aut. (extra fondo) - Risorse aggiuntive da bilancio regionale a titolo di copertura LEA	0	0	0	-
3) Contributi da Regione o Prov. Aut. (extra fondo) - Risorse aggiuntive da bilancio regionale a titolo di copertura extra LEA	0	0	0	-
4) Contributi da Regione o Prov. Aut. (extra fondo) - Altro	52.037	234.489	(182.452)	-77,81%
5) Contributi da Aziende sanitarie pubbliche (extra fondo)	0	0	0	-
6) Contributi da altri soggetti pubblici	17.965.666	3.007.151	14.958.515	497,43%
c) Contributi in c/esercizio per ricerca	0	0	0	-
1) Contributi da Ministero della Salute per ricerca corrente	0	0	0	-
2) Contributi da Ministero della Salute per ricerca finalizzata	0	0	0	-
3) Contributi da Regione ed altri soggetti pubblici	0	0	0	-
4) Contributi da privati	0	0	0	-
d) Contributi in c/esercizio - da privati	0	0	0	-
2 Rettifiche contributi c/esercizio per destinazione ad investimenti	**0**	**0**	**0**	**-**
3 Utilizzo fondi per quote inutilizzate contributi vincolati di esercizi precedenti	**3.394.341**	**3.662.854**	**(268.513)**	**-7,33%**
4 Ricavi per prestazioni sanitarie e sociosanitarie a rilevanza sanitaria	**31.277.343**	**32.367.109**	**(1.089.766)**	**-3,37%**
a) Ricavi per prestazioni sanitarie e sociosanitarie - ad aziende sanitarie pubbliche	22.670.339	23.902.894	(1.232.555)	-5,16%
b) Ricavi per prestazioni sanitarie e sociosanitarie - intramoenia	2.592.532	3.228.133	(635.601)	-19,69%
c) Ricavi per prestazioni sanitarie e sociosanitarie - altro	6.014.472	5.236.082	778.390	14,87%
5 Concorsi, recuperi e rimborsi	**3.161.401**	**5.746.738**	**(2.585.337)**	**-44,99%**
6 Compartecipazione alla spesa per prestazioni sanitarie (ticket)	**4.745.665**	**4.782.432**	**(36.767)**	**-0,77%**
7 Quote contributi in c/capitale imputata nell'esercizio	**6.994.225**	**7.028.508**	**(34.283)**	**-0,49%**
8 Incrementi delle immobilizzazioni per lavori interni	**0**	**0**	**0**	**-**
9 Alri ricavi e proventi	**217.590**	**260.272**	**(42.682)**	**-16,40%**
TOTALE A)	**367.768.764**	**364.187.780**	**3.580.984**	**0,98%**
B) COSTI DELLA PRODUZIONE				
1 Acquisti di beni	**42.116.565**	**40.777.828**	**1.338.737**	**3,28%**
a) Acquisti di beni sanitari	39.703.532	38.299.785	1.403.747	3,67%
b) Acquisti di beni non sanitari	2.413.033	2.478.043	(65.010)	-2,62%
2 Acquisti di servizi sanitari	**161.499.329**	**170.570.605**	**(9.071.276)**	**-5,32%**
a) Acquisti servizi sanitari - Medicina di base	19.020.047	19.394.909	(374.862)	-1,93%
b) Acquisti servizi sanitari - Farmaceutica	24.058.091	24.437.072	(378.981)	-1,55%
c) Acquisti servizi sanitari per assistenza specialistica ambulatoriale	22.785.901	24.262.374	(1.476.473)	-6,09%
d) Acquisti servizi sanitari per assistenza riabilitativa	2.024.924	2.216.431	(191.507)	-8,64%
e) Acquisti servizi sanitari per assistenza integrativa	3.780.294	3.586.836	193.458	5,39%
f) Acquisti servizi sanitari per assistenza protesica	1.339.327	1.150.986	188.341	16,36%
g) Acquisti servizi sanitari per assistenza ospedaliera	54.233.768	54.068.731	165.037	0,31%
h) Acquisto prestazioni di psichiatria residenziale e semiresidenziale	1.791.099	1.392.449	398.650	28,63%
i) Acquisto prestazioni di distribuzione farmaci File F	6.413.429	6.469.278	(55.849)	-0,86%
j) Acquisto prestazioni termali in convenzione	485.278	441.904	43.374	9,82%
k) Acquisto prestazioni di trasporto sanitario	2.535.947	2.500.007	35.940	1,44%
l) Acquisto prestazioni Socio-Sanitarie a rilevanza sanitaria	9.199.140	8.990.679	208.461	2,32%
m) Compartecipazione al personale per att. libero-prof. (intramoenia)	2.128.958	2.469.246	(340.288)	-13,78%
n) Rimborsi, assegni e contributi sanitari	9.239.778	16.263.325	(7.023.547)	-43,19%
o) Consulenze, Collaborazioni, Interinale e altre prestazioni di lavoro sanitarie e sociosanitarie	811.282	708.942	102.340	14,44%
p) Altri servizi sanitari e sociosanitari a rilevanza sanitaria	1.652.066	2.217.436	(565.370)	-25,50%
q) Costi per differenziale tariffe TUC	0	0	0	-
3 Acquisti di servizi non sanitari	**33.279.027**	**31.269.898**	**2.009.129**	**6,43%**
a) Servizi non sanitari	32.137.599	30.382.345	1.755.254	5,78%
b) Consulenze, Collaborazioni, Interinale e altre prestazioni di lavoro non sanitarie	847.720	666.096	181.624	27,27%
c) Formazione	293.708	221.457	72.251	32,63%
4 Manutenzione e riparazione	**6.737.051**	**6.697.693**	**39.358**	**0,59%**
5 Godimento di beni di terzi	**1.987.878**	**2.317.190**	**(329.312)**	**-14,21%**
6 Costi del personale	**101.458.775**	**100.030.371**	**1.428.404**	**1,43%**
a) Personale dirigente medico	30.616.393	31.107.562	(491.169)	-1,58%
b) Personale dirigente ruolo sanitario non medico	3.160.903	2.909.429	251.474	8,64%
c) Personale comparto ruolo sanitario	42.208.546	41.294.609	913.937	2,21%
d) Personale dirigente altri ruoli	1.124.741	1.070.202	54.539	5,10%
e) Personale comparto altri ruoli	24.348.192	23.648.569	699.623	2,96%
7 Oneri diversi di gestione	**1.003.713**	**1.052.417**	**(48.704)**	**-4,63%**
8 Ammortamenti	**7.142.376**	**7.205.829**	**(63.453)**	**-0,88%**
a) Ammortamento immobilizzazioni immateriali	17.363	22.270	(4.907)	-22,03%
b) Ammortamento dei fabbricati	4.811.134	4.375.118	436.016	9,97%
c) Ammortamento delle altre immobilizzazioni materiali	2.313.879	2.808.441	(494.562)	-17,61%
9 Svalutazione delle immobilizzazioni e dei crediti	**0**	**0**	**0**	**-**
10 Variazione delle rimanenze	**435.942**	**409.297**	**26.645**	**6,51%**
a) Variazione delle rimanenze sanitarie	394.001	395.992	(1.991)	-0,50%
b) Variazione delle rimanenze non sanitarie	41.941	13.305	28.636	215,23%
11 Accantonamenti	**6.248.154**	**2.925.327**	**3.322.827**	**113,59%**

Conto Economico Consolidato

Importi: Euro

SCHEMA DI BILANCIO	Bilancio di **esercizio** 2017	Bilancio di **esercizio** 2016	VARIAZIONE Importo	VARIAZIONE %
a) Accantonamenti per rischi	0	1.091.567	(1.091.567)	-100,00%
b) Accantonamenti per premio operosità	66.765	468.912	(402.147)	-85,76%
c) Accantonamenti per quote inutilizzate di contributi vincolati	4.714.049	1.355.264	3.358.785	247,83%
d) Altri accantonamenti	1.467.340	9.584	1.457.756	15210,31%
TOTALE B)	**361.908.810**	**363.256.455**	**(1.347.645)**	**-0,37%**
DIFFERENZA TRA VALORE E COSTI DELLA PRODUZIONE (A-B)	**5.859.954**	**931.325**	**4.928.629**	**529,21%**
C) PROVENTI E ONERI FINANZIARI				
1) Interessi attivi e altri proventi finanziari	**85**	**148**	**(63)**	**-42,57%**
2) Interessi passivi e altri oneri finanziari	**0**	**0**	**0**	**-**
TOTALE C)	**85**	**148**	**(63)**	**-42,57%**
D) RETTIFICHE DI VALORE DI ATTIVITA' FINANZIARIE				
1) Rivalutazioni	**0**	**0**	**0**	**-**
2) Svalutazioni	**0**	**0**	**0**	**-**
TOTALE D)	**0**	**0**	**0**	**-**
E) PROVENTI E ONERI STRAORDINARI				
1 Proventi straordinari	**3.923.675**	**872.928**	**3.050.747**	**349,48%**
a) Plusvalenze	370	450	(80)	-17,78%
b) Altri proventi straordinari	3.923.305	872.478	3.050.827	349,67%
2 Oneri straordinari	**2.519.685**	**3.243.961**	(724.276)	-22,33%
a) Minusvalenze	366	2.319	(1.953)	-84,22%
b) Altri oneri straordinari	2.519.319	3.241.642	(722.323)	-22,28%
TOTALE E)	**1.403.990**	**(2.371.033)**	**3.775.023**	**-159,21%**
RISULTATO PRIMA DELLE IMPOSTE (A - B +-C +-D +-E)	**7.264.029**	**(1.439.560)**	**8.703.589**	**-604,60%**
Y) IMPOSTE SUL REDDITO D'ESERCIZIO				
1) IRAP	**7.051.412**	**6.967.084**	**84.328**	**1,21%**
a) IRAP relativa a personale dipendente	6.661.861	6.547.943	113.918	1,74%
b) IRAP relativa a collaboratori e personale assimilato a lavoro dipendente	221.569	216.677	4.892	2,26%
c) IRAP relativa ad attività di libera professione (intramoenia)	167.982	202.464	(34.482)	-17,03%
d) IRAP relativa ad attività commerciale	0	0	0	-
2) IRES	**143.136**	**170.582**	**(27.446)**	**-16,09%**
3) *Accantonamento a F.do Imposte (Accertamenti, condoni, ecc.)*	**0**	**0**	**0**	**-**
TOTALE Y)	**7.194.548**	**7.137.666**	**56.882**	**0,80%**
UTILE (PERDITA) DELL'ESERCIZIO	**69.481**	**(8.577.226)**	**8.646.707**	

REGIONE AUTONOMA FRIULI VENEZIA GIULIA

azienda per l'assistenza sanitaria

3 Alto Friuli, Collinare, Medio Friuli

BILANCIO D'ESERCIZIO 2017

STATO PATRIMONIALE

Bilancio Sanità

STATO PATRIMONIALE (SANITA')
Attivo

Importi:in unità di euro

SCHEMA DI BILANCIO	Entro 12 mesi	Oltre 12 mesi	Anno 2017	Anno 2016	VARIAZIONE 2017/2016 Importo	%
A) IMMOBILIZZAZIONI						
I ***Immobilizzazioni immateriali***			***103.376***	***117.098***	**-13.722**	***-11,72%***
1) Costi d'impianto e di ampliamento			*0*	*0*	0	-
2) Costi di ricerca, sviluppo			0	0	0	-
3) Diritti di brevetto e di utilizzazione delle opere dell'ingegno			0	0	0	-
4) Immobilizzazioni immateriali in corso e acconti			0	0	0	-
5) Altre immobilizzazioni immateriali			103.376	117.098	-13.722	-11,72%
II ***Immobilizzazioni materiali***			**97.590.149**	**101.837.442**	**-4.247.293**	**-4,17%**
1) Terreni			435.962	435.962	0	0,00%
a) Terreni disponibili			*5.629*	*5.629*	*0*	*0,00%*
b) Terreni indisponibili			*430.333*	*430.333*	*0*	*0,00%*
2) Fabbricati			87.676.680	77.953.925	9.722.755	12,47%
a) Fabbricati non strumentali (disponibili)			0	0	0	-
b) Fabbricati strumentali (indisponibili)			87.676.680	77.953.925	9.722.755	12,47%
3) Impianti e macchinari			317.460	53.176	264.284	497,00%
4) Attrezzature sanitarie e scientifiche			2.140.991	2.471.417	-330.426	-13,37%
5) Mobili e arredi			720.606	883.596	-162.990	-18,45%
6) Automezzi			247.421	27.373	220.048	803,89%
7) Oggetti d'arte			13.221	13.221	0	0,00%
8) Altre immobilizzazioni materiali			789.363	732.626	56.737	7,74%
9) Immobilizzazioni materiali in corso e acconti			5.248.445	19.266.146	-14.017.701	-72,76%
	Entro 12 mesi	*Oltre 12 mesi*				
III ***Immobilizzazioni finanziarie (con separata indicazione, per ciascuna voce dei crediti, degli importi esigibili entro l'esercizio successivo)***			**0**	**0**	**0**	-
1) Crediti finanziari	0	0	0	0	0	-
a) Crediti finanziari v/Stato			0	0	0	-
b) Crediti finanziari v/Regione			0	0	0	-
c) Crediti finanziari v/partecipate			0	0	0	-
d) Crediti finanziari v/altri			0	0	**0**	-
2) Titoli			0	0	0	-
a) Partecipazioni			0	0	0	-
b) Altri titoli			0	0	0	-
Totale A)			**97.693.525**	**101.954.540**	**-4.261.015**	**-4,18%**
B) ATTIVO CIRCOLANTE						
I ***Rimanenze***			**561.437**	**997.176**	**-435.739**	**-43,70%**
1) Rimanenze beni sanitari			454.656	848.658	-394.002	-46,43%
2) Rimanenze beni non sanitari			106.781	148.518	-41.737	-28,10%
3) Acconti per acquisti beni sanitari			0	0	0	-
4) Acconti per acquisti beni non sanitari			0	0	0	-
	Entro 12 mesi	*Oltre 12 mesi*				
II ***Crediti (con separata indicazione per ciascuna voce, degli importi esigibili oltre l'esercizio successivo)***			**48.955.483**	**45.139.412**	**3.816.071**	**8,45%**
1) Crediti v/Stato			21.179	7.765	13.414	172,75%
a) Crediti v/Stato parte corrente			6.035	0	6.035	-
1) Crediti v/Stato per spesa corrente ed acconti			0	0	0	-
2) Crediti v/Stato - altro			6.035	0	6.035	-
b) Crediti v/Stato per investimenti			0	0	0	-
c) Crediti v/Stato per ricerca			15.144	1.730	13.414	775,38%
1) Crediti v/Ministero della Salute per ricerca corrente			15.144	1.730	13.414	775,38%
2) Crediti v/ Ministero della Salute per ricerca finalizzata			0	0	0	-
3) Crediti v/Stato per ricerca - altre Amministrazioni centrali			0	0	0	-
4) Crediti v/Stato - investimenti per ricerca			0	0	0	-
d) Crediti v/prefetture			0	6.035	-6.035	-100,00%
2) Crediti v/Regione o Provincia Autonoma			25.834.095	15.587.697	10.246.398	65,73%
a) Crediti v/Regione o Provincia Autonoma - parte corrente			10.850.948	951.241	9.899.707	1040,71%
1) Crediti v/Regione o Provincia Autonoma per spesa corrente			10.850.948	951.241	9.899.707	1040,71%
a) Crediti v/Regione o Provincia Autonoma per finanziamento sanitario ordinario corrente			10.357.586	951.241	9.406.345	988,85%
b) Crediti v/Regione o Provincia Autonoma per finanziamento sanitario aggiuntivo corrente LEA			0	0	0	-
c) Crediti v/Regione o Provincia Autonoma per finanziamento sanitario aggiuntivo corrente extra LEA			0	0	0	-
d) Crediti v/Regione o Provincia Autonoma per spesa corrente - altro			493.362	0	493.362	-
2) Crediti v/Regione o Provincia Autonoma per ricerca			0	0	0	-
b) Crediti v/Regione o Provincia Autonoma - patrimonio netto			14.983.147	14.636.456	346.691	2,37%
1) Crediti v/Regione o Provincia Autonoma per finanziamenti per investimenti			14.983.147	14.636.456	346.691	2,37%
2) Crediti v/Regione o Provincia Autonoma per incremento fondo dotazione			0	0	0	-
3) Crediti v/Regione o Provincia Autonoma per ripiano perdite			0	0	0	-
4) Crediti v/Regione o Provincia Autonoma per ricostituzione risorse da investimenti esercizi precedenti			0	0	0	-
3) Crediti v/Comuni			6.430	20.227	-13.797	-68,21%
4) Crediti v/Aziende sanitarie pubbliche e acconto quota FSR da distribuire			13.955.697	21.512.471	-7.556.774	-35,13%
a) Crediti v/Aziende sanitarie pubbliche della Regione			13.801.053	21.211.713	-7.410.660	-34,94%
b) Crediti v/Aziende sanitarie pubbliche fuori Regione			154.644	300.758	-146.114	-48,58%
5) Crediti v/società partecipate e/o enti dipendenti della Regione			5.910.195	4.951.320	958.875	19,37%
6) Crediti v/Erario			12.818	943	11.875	1259,28%
7) Crediti v/altri			3.215.069	3.058.989	156.080	5,10%
III Attività finanziarie che non costituiscono immobilizzazioni			0	0	0	-
1) Partecipazioni che non costituiscono immobilizzazioni			0	0	0	-
2) Altri titoli che non costituiscono immobilizzazioni			0	0	0	-
IV Disponibilità liquide			**57.450.088**	**46.596.260**	**10.853.828**	**23,29%**
1) Cassa			131.139	144.129	-12.990	-9,01%
2) Istituto Tesoriere			57.296.448	46.423.640	10.872.808	23,42%
3) Tesoreria Unica			0	0	0	-

STATO PATRIMONIALE (SANITA')
Attivo

Importi:in unità di euro

SCHEMA DI BILANCIO	Anno 2017	Anno 2016	VARIAZIONE 2017/2016 Importo	%
4) Conto corrente postale	22.501	28.491	-5.990	-21,02%
Totale B)	**106.967.008**	**92.732.848**	**14.234.160**	**15,35%**
C) RATEI E RISCONTI ATTIVI				
I Ratei attivi	**0**	**0**	**0**	**-**
II Risconti attivi	**0**	**100.468**	**-100.468**	**-100,00%**
Totale C)	**0**	**100.468**	**-100.468**	**-100,00%**
TOTALE ATTIVO (A+B+C)	**204.660.533**	**194.787.856**	**9.872.677**	**5,07%**
D) CONTI D'ORDINE				
1) Canoni leasing ancora da pagare	**0**	**0**	**0**	**-**
2) Depositi cauzionali	**0**	**0**	**0**	**-**
3) Beni in comodato	**4.473.610**	**4.473.610**	**0**	**0,00%**
4) Altri conti d'ordine	**4.035.971**	**4.077.216**	**-41.245**	**-1,01%**
Totale D)	**8.509.581**	**8.550.826**	**-41.245**	**-0,48%**

STATO PATRIMONIALE (SANITA')
Passivo e Patrimonio netto

Importi:in unità di euro

SCHEMA DI BILANCIO			Anno 2017	Anno 2016	VARIAZIONE 2017/2016 Importo	%
A)	**PATRIMONIO NETTO**					
I	***Fondo di dotazione***		**1.423.593**	**1.423.593**	**0**	**0,00%**
II	**Finanziamenti per investimenti**		**107.416.735**	**111.802.879**	**-4.386.144**	**-3,92%**
1)	Finanziamenti per beni di prima dotazione		39.223.834	41.635.670	-2.411.836	-5,79%
2)	Finanziamenti da Stato per investimenti		0	0	0	-
a)	*Finanziamenti da Stato per investimenti - ex art. 20 legge 67/88*		0	0	0	-
b)	*Finanziamenti da Stato per ricerca*		0	0	0	-
c)	*Finanziamenti da Stato - altro*		0	0	0	-
3)	Finanziamenti da Regione per investimenti		68.147.564	70.084.326	-1.936.762	-2,76%
4)	Finanziamenti da altri soggetti pubblici per investimenti		45.337	82.883	-37.546	-45,30%
5)	Finanziamenti per investimenti da rettifica contributi in conto esercizio		0	0	0	-
III	**Riserve da donazioni e lasciti vincolati ad investimenti**		**558.501**	**499.687**	**58.814**	**11,77%**
IV	**Altre riserve**		**3.892.121**	**4.213.542**	**-321.421**	**-7,63%**
V	**Contributi per ripiani perdite**		**0**	**0**	**0**	**-**
VI	**Utili (perdite) portati a nuovo**		**0**	**0**	**0**	**-**
VII	**Utile (Perdita) dell'esercizio**		**1.821**	**-8.723.816**	**8.725.637**	
Totale A)			**113.292.771**	**109.215.885**	**4.076.886**	**3,73%**
B)	**FONDI PER RISCHI E ONERI**					
1)	**Fondi per imposte, anche differite**		**0**	**0**	**0**	**-**
2)	**Fondi per rischi**		**411.593**	**1.474.529**	**-1.062.936**	**-72,09%**
3)	**Fondi da distribuire**		**0**	**0**	**0**	**-**
4)	**Quote inutilizzate contributi di parte corrente vincolati**		**2.302.768**	**1.695.249**	**607.519**	**35,84%**
5)	**Altri fondi oneri**		**1.520.484**	**81.774**	**1.438.710**	**1759,37%**
Totale B)			**4.234.845**	**3.251.552**	**983.293**	**30,24%**
C)	**TRATTAMENTO FINE RAPPORTO**					
1)	**Premio operosità**		**843.614**	**776.848**	**66.766**	**8,59%**
2)	**TFR personale dipendnete**		**0**	**0**	**0**	**-**
Totale C)			**843.614**	**776.848**	**66.766**	**8,59%**
D)	**DEBITI (con separata indicazione per ciascuna voce, degli importi esigibili oltre l'esercizio successivo)**					
		Entro 12 mesi	***Oltre 12 mesi***				
1)	**Mutui passivi**			**0**	**0**	**0**	**-**
2)	**Debiti v/Stato**			**0**	**0**	**0**	**-**
3)	**Debiti v/Regione o provincia Autonoma**			**2.094.145**	**2.328.235**	**-234.090**	**-10,05%**
4)	**Debiti v/Comuni**			**217.021**	**157.747**	**59.274**	**37,58%**
5)	**Debiti verso aziende sanitarie pubbliche**	**0**	**0**	**32.513.903**	**35.018.948**	**-2.505.045**	**-7,15%**
a)	*Debiti v/ aziende sanitarie pubbliche della Regione per spese correnti e mobilità* *Debiti v/ aziende sanitarie pubbliche della Regione per finanziamento sanitario*			14.579.689	0	14.579.689	-
b)	*aggiuntivo corrente LEA* *Debiti v/ aziende sanitarie pubbliche della Regione per finanziamento sanitario*			0	0	0	-
c)	*aggiuntivo corrente extra LEA*			0	0	0	-
d)	*Debiti v/ aziende sanitarie pubbliche della Regione per altre prestazioni*			17.297.282	34.461.275	-17.163.993	-49,81%
e)	*Debiti v/ aziende sanitarie pubbliche della Regione per versamenti a patrimonio netto*			0	0	0	-
f)	*Debiti v/ aziende sanitarie pubbliche fuori Regione*			636.932	557.673	79.259	14,21%
6)	**Debiti v/ società partecipate e/o enti dipendenti della Regione**			**3.401.237**	**4.705.579**	**-1.304.342**	**-27,72%**
7)	**Debiti v/ fornitori**			**14.702.162**	**14.346.727**	**355.435**	**2,48%**
8)	**Debiti v/ istituto tesoriere**			**0**	**0**	**0**	**-**
9)	**Debiti tributari**			**4.807.906**	**860.398**	**3.947.508**	**458,80%**
10)	**Debiti v/ altri finanziatori**			**0**	**0**	**0**	**-**
11)	**Debiti v/ istituti previdenziali e sicurezza sociale**			**5.486.488**	**694.590**	**4.791.898**	**689,89%**
12)	**Debiti v/ altri**			**23.056.003**	**23.428.035**	**-372.032**	**-1,59%**
Totale D)				**86.278.865**	**81.540.259**	**4.738.606**	**5,81%**
E)	**RATEI E RISCONTI PASSIVI**					
1)	**Ratei passivi**			**10.438**	**3.312**	**7.126**	**215,16%**
2)	**Risconti passivi**			**0**	**0**	**0**	**-**
Totale E)				**10.438**	**3.312**	**7.126**	**215,16%**
TOTALE PASSIVO E PATRIMONIO NETTO (A+B+C+D+E)				**204.660.533**	**194.787.856**	**9.872.677**	**5,07%**
F)	**CONTI D'ORDINE**					
1)	**Canoni leasing ancora da pagare**			**0**	**0**	**0**	**-**
2)	**Depositi cauzionali**			**0**	**0**	**0**	**-**
3)	**Beni in comodato**			**4.473.610**	**4.473.610**	**0**	**0,00%**
4)	**Altri conti d'ordine**			**4.035.971**	**4.077.216**	**-41.245**	**-1,01%**
Totale F)				**8.509.581**	**8.550.826**	**-41.245**	**-0,48%**

REGIONE AUTONOMA FRIULI VENEZIA GIULIA

azienda per l'assistenza sanitaria

3 Alto Friuli, Collinare, Medio Friuli

BILANCIO D'ESERCIZIO 2017

CONTO ECONOMICO

Bilancio Sanità

Conto Economico (sanità)

Importi: Euro

SCHEMA DI BILANCIO	Anno 2017	Anno 2016	VARIAZIONE 2017/2016	
			Importo	%
A) VALORE DELLA PRODUZIONE				
1 Contributi d'esercizio	**293.480.898**	**290.177.568**	**3.303.330**	**1,14%**
a) Contributi in conto esercizio da Regione o Provincia Autonoma per quota F.S. rgionale	287.025.023	283.917.218	3.107.805	1,09%
b) Contributi in c/esercizio extra fondo	6.455.875	6.260.350	195.525	3,12%
1) Contributi da Regione o Prov. Aut. (extra fondo) vincolati	6.166.568	6.025.861	140.707	2,34%
2) Contributi da Regione o Prov. Aut. (extra fondo) - Risorse aggiuntive da bilancio regionale a titolo di copertura LEA	0	0	0	-
3) Contributi da Regione o Prov. Aut. (extra fondo) - Risorse aggiuntive da bilancio regionale a titolo di copertura extra LEA	0	0	0	-
4) Contributi da Regione o Prov. Aut. (extra fondo) - Altro	52.037	234.489	(182.452)	-77,81%
5) Contributi da Aziende sanitarie pubbliche (extra fondo)	0	0	0	-
6) Contributi da altri soggetti pubblici	237.270	0	237.270	-
c) Contributi in c/esercizio per ricerca	0	0	0	-
1) Contributi da Ministero della Salute per ricerca corrente	0	0	0	-
2) Contributi da Ministero della Salute per ricerca finalizzata	0	0	0	-
3) Contributi da Regione ed altri soggetti pubblici	0	0	0	-
4) Contributi da privati	0	0	0	-
d) Contributi in c/esercizio - da privati	0	0	0	-
2 Rettifiche contributi c/esercizio per destinazione ad investimenti	**0**	**0**	**0**	**-**
3 Utilizzo fondi per quote inutilizzate contributi vincolati di esercizi precedenti	**244.854**	**38.905**	**205.949**	**529,36%**
4 Ricavi per prestazioni sanitarie e sociosanitarie a rilevanza sanitaria	**27.409.153**	**28.846.695**	**(1.437.542)**	**-4,98%**
a) Ricavi per prestazioni sanitarie e sociosanitarie - ad aziende sanitarie pubbliche	22.670.339	23.902.895	(1.232.556)	-5,16%
b) Ricavi per prestazioni sanitarie e sociosanitarie - intramoenia	2.592.532	3.228.134	(635.602)	-19,69%
c) Ricavi per prestazioni sanitarie e sociosanitarie - altro	2.146.282	1.715.666	430.616	25,10%
5 Concorsi, recuperi e rimborsi	**2.114.066**	**4.668.263**	**(2.554.197)**	**-54,71%**
6 Compartecipazione alla spesa per prestazioni sanitarie (ticket)	**4.745.665**	**4.782.433**	**(36.768)**	**-0,77%**
7 Quote contributi in c/capitale imputata nell'esercizio	**6.941.070**	**6.924.590**	**16.480**	**0,24%**
8 Incrementi delle immobilizzazioni per lavori interni	**0**	**0**	**0**	**-**
9 Alri ricavi e proventi	**217.590**	**260.068**	**(42.478)**	**-16,33%**
TOTALE A)	**335.153.296**	**335.698.522**	**(545.226)**	**-0,16%**
B) COSTI DELLA PRODUZIONE				
1 Acquisti di beni	**41.962.801**	**40.639.370**	**1.323.431**	**3,26%**
a) Acquisti di beni sanitari	39.689.023	38.285.382	1.403.641	3,67%
b) Acquisti di beni non sanitari	2.273.778	2.353.988	(80.210)	-3,41%
2 Acquisti di servizi sanitari	**154.815.313**	**164.025.699**	**(9.210.386)**	**-5,62%**
a) Acquisti servizi sanitari - Medicina di base	19.020.047	19.394.908	(374.861)	-1,93%
b) Acquisti servizi sanitari - Farmaceutica	24.058.091	24.437.072	(378.981)	-1,55%
c) Acquisti servizi sanitari per assistenza specialistica ambulatoriale	22.785.901	24.262.374	(1.476.473)	-6,09%
d) Acquisti servizi sanitari per assistenza riabilitativa	2.024.924	2.216.430	(191.506)	-8,64%
e) Acquisti servizi sanitari per assistenza integrativa	3.780.294	3.586.836	193.458	5,39%
f) Acquisti servizi sanitari per assistenza protesica	1.339.327	1.150.986	188.341	16,36%
g) Acquisti servizi sanitari per assistenza ospedaliera	54.233.768	54.068.730	165.038	0,31%
h) Acquisto prestazioni di psichiatria residenziale e semiresidenziale	1.791.099	1.392.449	398.650	28,63%
i) Acquisto prestazioni di distribuzione farmaci File F	6.413.429	6.469.278	(55.849)	-0,86%
j) Acquisto prestazioni termali in convenzione	485.278	441.903	43.375	9,82%
k) Acquisto prestazioni di trasporto sanitario	2.535.947	2.500.007	35.940	1,44%
l) Acquisto prestazioni Socio-Sanitarie a rilevanza sanitaria	9.199.140	8.990.679	208.461	2,32%
m) Compartecipazione al personale per att. libero-prof. (intramoenia)	2.128.471	2.469.248	(340.777)	-13,80%
n) Rimborsi, assegni e contributi sanitari	2.559.132	9.722.660	(7.163.528)	-73,68%
o) Consulenze, Collaborazioni, Interinale e altre prestazioni di lavoro sanitarie e sociosanitarie	808.617	705.187	103.430	14,67%
p) Altri servizi sanitari e sociosanitari a rilevanza sanitaria	1.651.848	2.216.952	(565.104)	-25,49%
q) Costi per differenziale tariffe TUC	0	0	0	-
3 Acquisti di servizi non sanitari	**16.857.979**	**15.636.555**	**1.221.424**	**7,81%**
a) Servizi non sanitari	15.745.564	14.858.033	887.531	5,97%
b) Consulenze, Collaborazioni, Interinale e altre prestazioni di lavoro non sanitarie	846.658	581.213	265.445	45,67%
c) Formazione	265.757	197.309	68.448	34,69%
4 Manutenzione e riparazione	**6.505.963**	**6.436.270**	**69.693**	**1,08%**
5 Godimento di beni di terzi	**1.750.176**	**2.162.996**	**(412.820)**	**-19,09%**
6 Costi del personale	**96.965.130**	**95.536.170**	**1.428.960**	**1,50%**
a) Personale dirigente medico	30.616.393	31.107.563	(491.170)	-1,58%
b) Personale dirigente ruolo sanitario non medico	3.160.903	2.909.429	251.474	8,64%
c) Personale comparto ruolo sanitario	41.611.770	40.580.138	1.031.632	2,54%
d) Personale dirigente altri ruoli	1.124.741	1.070.206	54.535	5,10%
e) Personale comparto altri ruoli	20.451.323	19.868.834	582.489	2,93%
7 Oneri diversi di gestione	**965.914**	**1.013.999**	**(48.085)**	**-4,74%**
8 Ammortamenti	**7.089.221**	**7.102.000**	**(12.779)**	**-0,18%**
a) Ammortamento immobilizzazioni immateriali	13.722	14.024	(302)	-2,15%
b) Ammortamento dei fabbricati	4.811.134	4.375.118	436.016	9,97%
c) Ammortamento delle altre immobilizzazioni materiali	2.264.365	2.712.858	(448.493)	-16,53%
9 Svalutazione delle immobilizzazioni e dei crediti	**0**	**0**	**0**	**-**
10 Variazione delle rimanenze	**435.738**	**409.297**	**26.441**	**6,46%**
a) Variazione delle rimanenze sanitarie	394.001	395.992	(1.991)	-0,50%

Conto Economico (sanità)

Importi: Euro

SCHEMA DI BILANCIO	Anno 2017	Anno 2016	VARIAZIONE 2017/2016	
			Importo	%
b) Variazione delle rimanenze non sanitarie	41.737	13.305	28.432	213,69%
11 Accantonamenti	**2.312.375**	**2.128.110**	**184.265**	**8,66%**
a) Accantonamenti per rischi	0	1.091.567	(1.091.567)	-100,00%
b) Accantonamenti per premio operosità	66.765	468.912	(402.147)	-85,76%
c) Accantonamenti per quote inutilizzate di contributi vincolati	778.270	558.047	220.223	39,46%
d) Altri accantonamenti	1.467.340	9.584	1.457.756	15210,31%
TOTALE B)	**329.660.610**	**335.090.466**	**(5.429.856)**	**-1,62%**
DIFFERENZA TRA VALORE E COSTI DELLA PRODUZIONE (A-B)	**5.492.686**	**608.056**	**4.884.630**	**803,32%**
C) PROVENTI E ONERI FINANZIARI				
1) Interessi attivi e altri proventi finanziari	**85**	**148**	**(63)**	**-42,57%**
2) Interessi passivi e altri oneri finanziari	**0**	**0**	**0**	**-**
TOTALE C)	**85**	**148**	**(63)**	**-42,57%**
D) RETTIFICHE DI VALORE DI ATTIVITA' FINANZIARIE				
1) Rivalutazioni	**0**	**0**	**0**	**-**
2) Svalutazioni	**0**	**0**	**0**	**-**
TOTALE D)	**0**	**0**	**0**	**-**
E) PROVENTI E ONERI STRAORDINARI				
1 Proventi straordinari	**3.922.448**	**719.366**	**3.203.082**	**445,26%**
a) Plusvalenze	370	450	(80)	-17,78%
b) Altri proventi straordinari	3.922.078	718.916	3.203.162	445,55%
2 Oneri straordinari	**2.511.191**	**3.213.560**	(702.369)	-21,86%
a) Minusvalenze	366	2.230	(1.864)	-83,59%
b) Altri oneri straordinari	2.510.825	3.211.330	(700.505)	-21,81%
TOTALE E)	**1.411.257**	**(2.494.194)**	**3.905.451**	**-156,58%**
RISULTATO PRIMA DELLE IMPOSTE (A - B +-C +-D +-E)	**6.904.028**	**(1.885.990)**	**8.790.018**	**-466,07%**
Y) IMPOSTE SUL REDDITO D'ESERCIZIO				
1) IRAP	**6.765.942**	**6.675.124**	**90.818**	**1,36%**
a) IRAP relativa a personale dipendente	6.377.809	6.262.616	115.193	1,84%
b) IRAP relativa a collaboratori e personale assimilato a lavoro dipendente	220.151	210.043	10.108	4,81%
c) IRAP relativa ad attività di libera professione (intramoenia)	167.982	202.465	(34.483)	-17,03%
d) IRAP relativa ad attività commerciale	0	0	0	-
2) IRES	**136.265**	**162.709**	**(26.444)**	**-16,25%**
3) *Accantonamento a F.do Imposte (Accertamenti, condoni, ecc.)*	**0**	**0**	**0**	**-**
TOTALE Y)	**6.902.207**	**6.837.833**	**64.374**	**0,94%**
UTILE (PERDITA) DELL'ESERCIZIO	**1.821**	**(8.723.823)**	**8.725.644**	

MINISTERO DELLA SALUTE

Direzione Generale della Programmazione Sanitaria
Direzione Generale del Sistema Informativo e Statistico Sanitario

CE

MODELLO DI RILEVAZIONE DEL CONTO ECONOMICO

STRUTTURA RILEVATA			
REGIONE	0 6 0	AZIENDA / ISTITUTO	2 0 3

PERIODO DI RILEVAZIONE			
ANNO	2 0 1 7		
TRIMESTRE:	1	2 3 4	
PREVENTIVO		CONSUNTIVO	x

APPROVAZIONE BILANCIO DA PARTE DEL COLLEGIO SINDACALE		
SI x	NO	

Cons	CODICE	VOCE MODELLO CE	IMPORTO	(+/-)		IMPORTO 2017 (al centesimo)	IMPORTO 2016 (al centesimo)
		A) Valore della produzione					
	AA0010	**A.1) Contributi in c/esercizio**	**293.481**	+	Somma	**293.480.898**	**290.177.568**
	AA0020	***A.1.A) Contributi da Regione o Prov. Aut. per quota F.S. regionale***	**287.025**	+	Somma	**287.025.023**	**283.917.218**
	AA0030	*A.1.A.1) da Regione o Prov. Aut. per quota F.S. regionale indistinto*	282.976	+		282.976.148	273.453.705
	AA0040	*A.1.A.2) da Regione o Prov. Aut. per quota F.S. regionale vincolato*	4.049	+		4.048.875	10.463.513
	AA0050	***A.1.B) Contributi c/esercizio (extra fondo)***	**6.456**	+	Somma	**6.455.875**	**6.260.350**
	AA0060	*A.1.B.1) da Regione o Prov. Aut. (extra fondo)*	6.219	+	Somma	6.218.605	6.260.350
	AA0070	A.1.B.1.1) Contributi da Regione o Prov. Aut. (extra fondo) vincolati	6.167	+		6.166.568	6.025.861
	AA0080	A.1.B.1.2) Contributi da Regione o Prov. Aut. (extra fondo) - Risorse aggiuntive da bilancio regionale a titolo di copertura LEA	-	+		0	0
	AA0090	A.1.B.1.3) Contributi da Regione o Prov. Aut. (extra fondo) - Risorse aggiuntive da bilancio regionale a titolo di copertura extra LEA	-	+		0	0
	AA0100	A.1.B.1.4) Contributi da Regione o Prov. Aut. (extra fondo) - Altro	52	+		52.037	234.489
	AA0110	*A.1.B.2) Contributi da Aziende sanitarie pubbliche della Regione o Prov. Aut. (extra fondo)*	-	+	Somma	0	0
R	AA0120	A.1.B.2.1) Contributi da Aziende sanitarie pubbliche della Regione o Prov. Aut. (extra fondo) vincolati	-	+		0	0
R	AA0130	A.1.B.2.2) Contributi da Aziende sanitarie pubbliche della Regione o Prov. Aut. (extra fondo) altro	-	+		0	0
	AA0140	*A.1.B.3) Contributi da altri soggetti pubblici (extra fondo)*	237	+	Somma	237.270	0
	AA0150	A.1.B.3.1) Contributi da altri soggetti pubblici (extra fondo) vincolati	237	+		237.270	0
	AA0160	A.1.B.3.2) Contributi da altri soggetti pubblici (extra fondo) L. 210/92	-	+		0	0
	AA0170	A.1.B.3.3) Contributi da altri soggetti pubblici (extra fondo) altro	-	+		0	0
	AA0180	***A.1.C) Contributi c/esercizio per ricerca***	-	+	Somma	0	0
	AA0190	*A.1.C.1) Contributi da Ministero della Salute per ricerca corrente*	-	+		0	0
	AA0200	*A.1.C.2) Contributi da Ministero della Salute per ricerca finalizzata*	-	+		0	0
	AA0210	*A.1.C.3) Contributi da Regione ed altri soggetti pubblici per ricerca*	-	+		0	0
	AA0220	*A.1.C.4) Contributi da privati per ricerca*	-	+		0	0
	AA0230	***A.1.D) Contributi c/esercizio da privati***	-	+	Somma	**0**	**0**
	AA0240	**A.2) Rettifica contributi c/esercizio per destinazione ad investimenti**	**-**	-	Somma	**0**	**0**
	AA0250	*A.2.A) Rettifica contributi in c/esercizio per destinazione ad investimenti - da Regione o Prov. Aut. per quota F.S. regionale*	-	-		0	0
	AA0260	*A.2.B) Rettifica contributi in c/esercizio per destinazione ad investimenti - altri contributi*	-	-		0	0
	AA0270	**A.3) Utilizzo fondi per quote inutilizzate contributi vincolati di esercizi precedenti**	**245**	+	Somma	**244.854**	**38.905**
	AA0280	*A.3.A) Utilizzo fondi per quote inutilizzate contributi di esercizi precedenti da Regione o Prov. Aut. per quota F.S. regionale vincolato*	-	+		0	38.905
	AA0290	*A.3.B) Utilizzo fondi per quote inutilizzate contributi di esercizi precedenti da soggetti pubblici (extra fondo) vincolati*	50	+		49.756	0
	AA0300	*A.3.C) Utilizzo fondi per quote inutilizzate contributi di esercizi precedenti per ricerca*	-	+		0	0
	AA0310	*A.3.D) Utilizzo fondi per quote inutilizzate contributi vincolati di esercizi precedenti da privati*	195	+		195.098	0
	AA0320	**A.4) Ricavi per prestazioni sanitarie e sociosanitarie a rilevanza sanitaria**	**27.410**	+	Somma	**27.409.153**	**28.846.695**
	AA0330	***A.4.A) Ricavi per prestazioni sanitarie e sociosanitarie a rilevanza sanitaria erogate a soggetti pubblici***	22.671	+	Somma	22.670.339	23.902.895
R	AA0340	*A.4.A.1) Ricavi per prestaz. sanitarie e sociosanitarie a rilevanza sanitaria erogate ad Aziende sanitarie pubbliche della Regione*	20.934	+	Somma	20.933.882	22.364.187
R	AA0350	A.4.A.1.1) Prestazioni di ricovero	17.099	+		17.099.471	17.484.695
R	AA0360	A.4.A.1.2) Prestazioni di specialistica ambulatoriale	3.435	+		3.435.010	4.345.182
R	AA0370	A.4.A.1.3) Prestazioni di psichiatria residenziale e semiresidenziale	-	+		0	0
R	AA0380	A.4.A.1.4) Prestazioni di File F	312	+		311.808	337.505
R	AA0390	A.4.A.1.5) Prestazioni servizi MMG, PLS, Contin. assistenziale	-	+		0	0
R	AA0400	A.4.A.1.6) Prestazioni servizi farmaceutica convenzionata	-	+		0	0
R	AA0410	A.4.A.1.7) Prestazioni termali	-	+		0	0
R	AA0420	A.4.A.1.8) Prestazioni trasporto ambulanze ed elisoccorso	-	+		0	0
R	AA0430	A.4.A.1.9) Altre prestazioni sanitarie e socio-sanitarie a rilevanza sanitaria	88	+		87.593	196.805
	AA0440	*A.4.A.2) Ricavi per prestaz. sanitarie e sociosanitarie a rilevanza sanitaria erogate ad altri soggetti pubblici*	-	+		0	0
	AA0450	*A.4.A.3) Ricavi per prestaz. sanitarie e sociosanitarie a rilevanza sanitaria erogate a soggetti pubblici Extraregione*	1.737	+	Somma	1.736.457	1.538.708
S	AA0460	A.4.A.3.1) Prestazioni di ricovero	1.025	+		1.025.327	1.020.732
S	AA0470	A.4.A.3.2) Prestazioni ambulatoriali	270	+		269.520	292.289
SS	AA0480	A.4.A.3.3) Prestazioni di psichiatria non soggetta a compensazione (resid. e semiresid.)	-	+		0	0
S	AA0490	A.4.A.3.4) Prestazioni di File F	46	+		45.935	16
S	AA0500	A.4.A.3.5) Prestazioni servizi MMG, PLS, Contin. assistenziale Extraregione	28	+		27.699	31.349
S	AA0510	A.4.A.3.6) Prestazioni servizi farmaceutica convenzionata Extraregione	133	+		133.243	132.960
S	AA0520	A.4.A.3.7) Prestazioni termali Extraregione	50	+		49.718	48.492
S	AA0530	A.4.A.3.8) Prestazioni trasporto ambulanze ed elisoccorso Extraregione	-	+		0	0
S	AA0540	A.4.A.3.9) Altre prestazioni sanitarie e sociosanitarie a rilevanza sanitaria Extraregione	182	+		181.932	0
S	AA0550	A.4.A.3.10) Ricavi per cessione di emocomponenti e cellule staminali Extraregione	-	+		0	0
S	AA0560	A.4.A.3.11) Ricavi per differenziale tariffe TUC	-	+		0	0
SS	AA0570	A.4.A.3.12) Altre prestazioni sanitarie e sociosanitarie a rilevanza sanitaria non soggette a compensazione Extraregione	3	+	Somma	3.083	12.870
SS	AA0580	*A.4.A.3.12.A) Prestazioni di assistenza riabilitativa non soggette a compensazione Extraregione*	3	+		3.083	12.870
SS	AA0590	*A.4.A.3.12.B) Altre prestazioni sanitarie e socio-sanitarie a rilevanza sanitaria non soggette a compensazione Extraregione*	-	+		0	0
	AA0600	A.4.A.3.13) Altre prestazioni sanitarie a rilevanza sanitaria - Mobilità attiva Internazionale	-	+		0	0
S	**AA0610**	***A.4.B) Ricavi per prestazioni sanitarie e sociosanitarie a rilevanza sanitaria erogate da privati v/residenti Extraregione in compensazione (mobilità attiva)***	1	+	Somma	1.312	6.153
S	AA0620	*A.4.B.1) Prestazioni di ricovero da priv. Extraregione in compensazione (mobilità attiva)*	-	+		0	0
S	AA0630	*A.4.B.2) Prestazioni ambulatoriali da priv. Extraregione in compensazione (mobilità attiva)*	1	+		1.312	6.153
S	AA0640	*A.4.B.3) Prestazioni di File F da priv. Extraregione in compensazione (mobilità attiva)*	-	+		0	0
S	AA0650	*A.4.B.4) Altre prestazioni sanitarie e sociosanitarie a rilevanza sanitaria erogate da privati v/residenti Extraregione in compensazione (mobilità attiva)*	-	+		0	0
	AA0660	***A.4.C) Ricavi per prestazioni sanitarie e sociosanitarie a rilevanza sanitaria erogate a privati***	2.145	+		2.144.970	1.709.513
	AA0670	***A.4.D) Ricavi per prestazioni sanitarie erogate in regime di intramoenia***	2.593	+	Somma	2.592.532	3.228.134
	AA0680	*A.4.D.1) Ricavi per prestazioni sanitarie intramoenia - Area ospedaliera*	111	+		110.600	97.033
	AA0690	*A.4.D.2) Ricavi per prestazioni sanitarie intramoenia - Area specialistica*	2.385	+		2.385.195	3.009.940
	AA0700	*A.4.D.3) Ricavi per prestazioni sanitarie intramoenia - Area sanità pubblica*	85	+		84.639	99.956
	AA0710	*A.4.D.4) Ricavi per prestazioni sanitarie intramoenia - Consulenze (ex art. 55 c.1 lett. c), d) ed ex art. 57-58)*	-	+		0	0
R	AA0720	*A.4.D.5) Ricavi per prestazioni sanitarie intramoenia - Consulenze (ex art. 55 c.1 lett. c), d) ed ex art. 57-58) (Aziende sanitarie pubbliche della Regione)*	-	+		0	0
	AA0730	*A.4.D.6) Ricavi per prestazioni sanitarie intramoenia - Altro*	12	+		12.098	21.205
R	AA0740	*A.4.D.7) Ricavi per prestazioni sanitarie intramoenia - Altro (Aziende sanitarie pubbliche della Regione)*	-	+		0	0
	AA0750	**A.5) Concorsi, recuperi e rimborsi**	**2.113**	+	Somma	**2.114.066**	**4.668.263**
	AA0760	***A.5.A) Rimborsi assicurativi***	**-**	+	Somma	0	0
	AA0770	***A.5.B) Concorsi, recuperi e rimborsi da Regione***	66	+	Somma	66.154	59.124
	AA0780	*A.5.B.1) Rimborso degli oneri stipendiali del personale dell'azienda in posizione di comando presso la Regione*	66	+		66.154	59.124
	AA0790	*A.5.B.2) Altri concorsi, recuperi e rimborsi da parte della Regione*	-	+		0	0
R	**AA0800**	***A.5.C) Concorsi, recuperi e rimborsi da Aziende sanitarie pubbliche della Regione***	**1.034**	+	Somma	**1.033.535**	**3.551.832**
R	AA0810	*A.5.C.1) Rimborso degli oneri stipendiali del personale dipendente dell'azienda in posizione di comando presso Aziende sanitarie pubbliche della Regione*	-	+		0	87.708

MINISTERO DELLA SALUTE

Direzione Generale della Programmazione Sanitaria
Direzione Generale del Sistema Informativo e Statistico Sanitario

CE

MODELLO DI RILEVAZIONE DEL CONTO ECONOMICO

STRUTTURA RILEVATA			
REGIONE	0 6 0	AZIENDA / ISTITUTO	2 0 3

PERIODO DI RILEVAZIONE			
ANNO	2 0 1 7		
TRIMESTRE:	1	2 3 4	
PREVENTIVO		CONSUNTIVO	x

APPROVAZIONE BILANCIO DA PARTE DEL COLLEGIO SINDACALE

SI x NO

Cons	CODICE	VOCE MODELLO CE	IMPORTO	(+/-)		IMPORTO 2017 (al centesimo)	IMPORTO 2016 (al centesimo)
R	AA0820	*A.5.C.2) Rimborsi per acquisto beni da parte di Aziende sanitarie pubbliche della Regione*	-	+		0	0
R	AA0830	*A.5.C.3) Altri concorsi, recuperi e rimborsi da parte di Aziende sanitarie pubbliche della Regione*	1.034	+		1.033.535	3.464.124
	AA0840	***A.5.D) Concorsi, recuperi e rimborsi da altri soggetti pubblici***	**491**	+	Somma	**491.605**	**496.159**
	AA0850	*A.5.D.1) Rimborso degli oneri stipendiali del personale dipendente dell'azienda in posizione di comando presso altri soggetti pubblici*	108	+		109.096	229.538
	AA0860	*A.5.D.2) Rimborsi per acquisto beni da parte di altri soggetti pubblici*	-	+		0	0
	AA0870	*A.5.D.3) Altri concorsi, recuperi e rimborsi da parte di altri soggetti pubblici*	383	+		382.509	266.621
	AA0880	***A.5.E) Concorsi, recuperi e rimborsi da privati***	**522**	+	Somma	**522.772**	**561.148**
	AA0890	*A.5.E.1) Rimborso da aziende farmaceutiche per Pay back*	154	+	Somma	154.359	272.665
	AA0900	A.5.E.1.1) Pay-back per il superamento del tetto della spesa farmaceutica territoriale	-	+		0	0
	AA0910	A.5.E.1.2) Pay-back per superamento del tetto della spesa farmaceutica ospedaliera	-	+		0	0
	AA0920	A.5.E.1.3) Ulteriore Pay-back	154	+		154.359	272.665
	AA0930	*A.5.E.2) Altri concorsi, recuperi e rimborsi da privati*	368	+		368.413	288.483
	AA0940	**A.6) Compartecipazione alla spesa per prestazioni sanitarie (Ticket)**	**4.745**	+	Somma	**4.745.665**	**4.782.433**
	AA0950	*A.6.A) Compartecipazione alla spesa per prestazioni sanitarie - Ticket sulle prestazioni di specialistica ambulatoriale*	4.704	+		4.704.683	4.739.625
	AA0960	*A.6.B) Compartecipazione alla spesa per prestazioni sanitarie - Ticket sul pronto soccorso*	41	+		40.982	42.808
	AA0970	*A.6.C) Compartecipazione alla spesa per prestazioni sanitarie (Ticket) - Altro*	-	+		0	0
	AA0980	**A.7) Quota contributi c/capitale imputata all'esercizio**	**6.941**	+	Somma	**6.941.070**	**6.924.590**
	AA0990	*A.7.A) Quota imputata all'esercizio dei finanziamenti per investimenti dallo Stato*	-	+		0	0
	AA1000	*A.7.B) Quota imputata all'esercizio dei finanziamenti per investimenti da Regione*	4.208	+		4.207.818	3.859.931
	AA1010	*A.7.C) Quota imputata all'esercizio dei finanziamenti per beni di prima dotazione*	2.412	+		2.411.835	2.586.885
	AA1020	*A.7.D) Quota imputata all'esercizio dei contributi in c/ esercizio FSR destinati ad investimenti*	-	+		0	0
	AA1030	*A.7.E) Quota imputata all'esercizio degli altri contributi in c/ esercizio destinati ad investimenti*	-	+		0	0
	AA1040	*A.7.F) Quota imputata all'esercizio di altre poste del patrimonio netto*	321	+		321.417	477.774
	AA1050	**A.8) Incrementi delle immobilizzazioni per lavori interni**	-	+		0	0
	AA1060	**A.9) Altri ricavi e proventi**	**218**	+	Somma	**217.590**	**260.068**
	AA1070	***A.9.A) Ricavi per prestazioni non sanitarie***	2	+		1.515	2.322
	AA1080	***A.9.B) Fitti attivi ed altri proventi da attività immobiliari***	160	+		160.326	204.008
	AA1090	***A.9.C) Altri proventi diversi***	56	+		55.749	53.738
	AZ9999	**Totale valore della produzione (A)**	**335.153**	**+**	Somma	**335.153.296**	**335.698.522**
		B) Costi della produzione		+			
	BA0010	**B.1) Acquisti di beni**	**41.963**	+	Somma	**41.962.801**	**40.639.370**
	BA0020	***B.1.A) Acquisti di beni sanitari***	**39.689**	+	Somma	**39.689.023**	**38.285.382**
	BA0030	*B.1.A.1) Prodotti farmaceutici ed emoderivati*	23.132	+	Somma	23.133.233	21.781.671
	BA0040	B.1.A.1.1) Medicinali con AIC, ad eccezione di vaccini ed emoderivati di produzione regionale	22.902	+		22.902.343	21.165.941
	BA0050	B.1.A.1.2) Medicinali senza AIC	230	+		230.890	615.730
	BA0060	B.1.A.1.3) Emoderivati di produzione regionale	-	+		0	0
	BA0070	*B.1.A.2) Sangue ed emocomponenti*	-	+	Somma	0	0
R	BA0080	B.1.A.2.1) da pubblico (Aziende sanitarie pubbliche della Regione) – Mobilità intraregionale	-	+		0	0
S	BA0090	B.1.A.2.2) da pubblico (Aziende sanitarie pubbliche extra Regione) – Mobilità extraregionale	-	+		0	0
	BA0100	B.1.A.2.3) da altri soggetti	-	+		0	0
	BA0210	*B.1.A.3) Dispositivi medici*	13.530	+	Somma	13.529.719	14.401.614
	BA0220	B.1.A.3.1) Dispositivi medici	12.619	+		12.619.369	11.990.468
	BA0230	B.1.A.3.2) Dispositivi medici impiantabili attivi	196	+		195.633	168.253
	BA0240	B.1.A.3.3) Dispositivi medico diagnostici in vitro (IVD)	715	+		714.717	2.242.893
	BA0250	*B.1.A.4) Prodotti dietetici*	289	+		288.526	273.511
	BA0260	*B.1.A.5) Materiali per la profilassi (vaccini)*	2.194	+		2.193.588	1.303.712
	BA0270	*B.1.A.6) Prodotti chimici*	-	+		0	0
	BA0280	*B.1.A.7) Materiali e prodotti per uso veterinario*	12	+		12.277	12.518
	BA0290	*B.1.A.8) Altri beni e prodotti sanitari*	532	+		531.680	512.356
R	BA0300	*B.1.A.9) Beni e prodotti sanitari da Aziende sanitarie pubbliche della Regione*	-	+		0	0
	BA0310	***B.1.B) Acquisti di beni non sanitari***	**2.274**	+	Somma	**2.273.778**	**2.353.988**
	BA0320	*B.1.B.1) Prodotti alimentari*	667	+		667.159	643.948
	BA0330	*B.1.B.2) Materiali di guardaroba, di pulizia e di convivenza in genere*	586	+		585.927	732.634
	BA0340	*B.1.B.3) Combustibili, carburanti e lubrificanti*	369	+		369.376	337.061
	BA0350	*B.1.B.4) Supporti informatici e cancelleria*	446	+		445.465	441.044
	BA0360	*B.1.B.5) Materiale per la manutenzione*	182	+		182.029	186.096
	BA0370	*B.1.B.6) Altri beni e prodotti non sanitari*	24	+		23.822	13.205
R	BA0380	*B.1.B.7) Beni e prodotti non sanitari da Aziende sanitarie pubbliche della Regione*	-	+		0	0
	BA0390	**B.2) Acquisti di servizi**	**171.673**	+	Somma	**171.673.292**	**179.662.254**
	BA0400	**B.2.A) Acquisti servizi sanitari**	**154.814**	+	Somma	**154.815.313**	**164.025.699**
	BA0410	***B.2.A.1) Acquisti servizi sanitari per medicina di base***	**19.020**	+	Somma	**19.020.047**	**19.394.908**
	BA0420	*B.2.A.1.1) - da convenzione*	18.965	+	Somma	18.964.797	19.335.441
	BA0430	*B.2.A.1.1.A) Costi per assistenza MMG*	13.722	+		13.721.897	14.149.767
	BA0440	*B.2.A.1.1.B) Costi per assistenza PLS*	2.230	+		2.230.390	2.207.188
	BA0450	*B.2.A.1.1.C) Costi per assistenza Continuità assistenziale*	2.725	+		2.725.155	2.686.535
	BA0460	*B.2.A.1.1.D) Altro (medicina dei servizi, psicologi, medici 118, ecc)*	288	+		287.355	291.951
R	BA0470	*B.2.A.1.2) - da pubblico (Aziende sanitarie pubbliche della Regione) - Mobilità intraregionale*	-	+		0	0
S	BA0480	*B.2.A.1.3) - da pubblico (Aziende sanitarie pubbliche Extraregione) - Mobilità extraregionale*	55	+		55.250	59.467
	BA0490	***B.2.A.2) Acquisti servizi sanitari per farmaceutica***	**24.058**	+	Somma	**24.058.091**	**24.437.072**
	BA0500	*B.2.A.2.1) - da convenzione*	23.886	+		23.885.811	24.300.104
R	BA0510	*B.2.A.2.2) - da pubblico (Aziende sanitarie pubbliche della Regione)- Mobilità intraregionale*	-	+		0	0
S	BA0520	*B.2.A.2.3) - da pubblico (Extraregione)*	172	+		172.280	136.968
	BA0530	***B.2.A.3) Acquisti servizi sanitari per assistenza specialistica ambulatoriale***	**22.786**	+	Somma	**22.785.901**	**24.262.374**
R	BA0540	*B.2.A.3.1) - da pubblico (Aziende sanitarie pubbliche della Regione)*	16.759	+		16.759.104	18.386.781
	BA0550	*B.2.A.3.2) - da pubblico (altri soggetti pubbl. della Regione)*	-	+		0	0
S	BA0560	*B.2.A.3.3) - da pubblico (Extraregione)*	1.581	+		1.581.179	1.601.362
	BA0570	*B.2.A.3.4) - da privato - Medici SUMAI*	813	+		812.568	836.741
	BA0580	*B.2.A.3.5) - da privato*	3.633	+	Somma	3.632.907	3.432.472
	BA0590	B.2.A.3.5.A) Servizi sanitari per assistenza specialistica da IRCCS privati e Policlinici privati	-	+		0	0
	BA0600	B.2.A.3.5.B) Servizi sanitari per assistenza specialistica da Ospedali Classificati privati	-	+		0	0
	BA0610	B.2.A.3.5.C) Servizi sanitari per assistenza specialistica da Case di Cura private	2.064	+		2.063.713	1.993.483
	BA0620	B.2.A.3.5.D) Servizi sanitari per assistenza specialistica da altri privati	1.569	+		1.569.194	1.438.989
	BA0630	*B.2.A.3.6) - da privato per cittadini non residenti - Extraregione (mobilità attiva in compensazione)*	-	+		143	5.018
	BA0640	***B.2.A.4) Acquisti servizi sanitari per assistenza riabilitativa***	**2.025**	+	Somma	**2.024.924**	**2.216.430**
R	BA0650	*B.2.A.4.1) - da pubblico (Aziende sanitarie pubbliche della Regione)*	-	+		0	0
	BA0660	*B.2.A.4.2) - da pubblico (altri soggetti pubbl. della Regione)*	-	+		0	0
SS	BA0670	*B.2.A.4.3) - da pubblico (Extraregione) non soggetti a compensazione*	29	+		29.044	44.413
	BA0680	*B.2.A.4.4) - da privato (intraregionale)*	1.912	+		1.912.055	1.945.245
	BA0690	*B.2.A.4.5) - da privato (extraregionale)*	84	+		83.825	226.772
	BA0700	***B.2.A.5) Acquisti servizi sanitari per assistenza integrativa***	**3.780**	+	Somma	**3.780.294**	**3.586.836**
R	BA0710	*B.2.A.5.1) - da pubblico (Aziende sanitarie pubbliche della Regione)*	-	+		0	2.656
	BA0720	*B.2.A.5.2) - da pubblico (altri soggetti pubbl. della Regione)*	-	+		0	0

MINISTERO DELLA SALUTE

Direzione Generale della Programmazione Sanitaria
Direzione Generale del Sistema Informativo e Statistico Sanitario

CE

MODELLO DI RILEVAZIONE DEL CONTO ECONOMICO

STRUTTURA RILEVATA			
REGIONE	0 6 0	AZIENDA / ISTITUTO	2 0 3

PERIODO DI RILEVAZIONE			
ANNO	2 0 1 7		
TRIMESTRE:	1	2 3 4	
PREVENTIVO		CONSUNTIVO	x

APPROVAZIONE BILANCIO DA PARTE DEL COLLEGIO SINDACALE		
SI	x	NO

Cons	CODICE	VOCE MODELLO CE	IMPORTO	(+/-)		IMPORTO 2017 (al centesimo)	IMPORTO 2016 (al centesimo)
S	BA0730	*B.2.A.5.3) - da pubblico (Extraregione)*	-	+		385	398
	BA0740	*B.2.A.5.4) - da privato*	3.780	+		3.779.909	3.583.782
	BA0750	***B.2.A.6) Acquisti servizi sanitari per assistenza protesica***	**1.339**	+	Somma	**1.339.327**	**1.150.986**
R	BA0760	*B.2.A.6.1) - da pubblico (Aziende sanitarie pubbliche della Regione)*	-	+		0	0
	BA0770	*B.2.A.6.2) - da pubblico (altri soggetti pubbl. della Regione)*	-	+		0	0
S	BA0780	*B.2.A.6.3) - da pubblico (Extraregione)*	-	+		0	0
	BA0790	*B.2.A.6.4) - da privato*	1.339	+		1.339.327	1.150.986
	BA0800	***B.2.A.7) Acquisti servizi sanitari per assistenza ospedaliera***	**54.234**	+	Somma	**54.233.768**	**54.068.730**
R	BA0810	*B.2.A.7.1) - da pubblico (Aziende sanitarie pubbliche della Regione)*	46.708	+		46.708.039	46.230.163
	BA0820	*B.2.A.7.2) - da pubblico (altri soggetti pubbl. della Regione)*	-	+		0	0
S	BA0830	*B.2.A.7.3) - da pubblico (Extraregione)*	5.391	+		5.390.430	5.574.025
	BA0840	*B.2.A.7.4) - da privato*	2.135	+	Somma	2.135.299	2.264.542
	BA0850	B.2.A.7.4.A) Servizi sanitari per assistenza ospedaliera da IRCCS privati e Policlinici privati	-	+		0	0
	BA0860	B.2.A.7.4.B) Servizi sanitari per assistenza ospedaliera da Ospedali Classificati privati	-	+		0	0
	BA0870	B.2.A.7.4.C) Servizi sanitari per assistenza ospedaliera da Case di Cura private	2.135	+		2.135.299	2.264.542
	BA0880	B.2.A.7.4.D) Servizi sanitari per assistenza ospedaliera da altri privati	-	+		0	0
	BA0890	*B.2.A.7.5) - da privato per cittadini non residenti - Extraregione (mobilità attiva in compensazione)*	-	+		0	0
	BA0900	***B.2.A.8) Acquisto prestazioni di psichiatria residenziale e semiresidenziale***	**1.791**	+	Somma	**1.791.099**	**1.392.449**
R	BA0910	*B.2.A.8.1) - da pubblico (Aziende sanitarie pubbliche della Regione)*	50	+		50.294	0
	BA0920	*B.2.A.8.2) - da pubblico (altri soggetti pubbl. della Regione)*	-	+		0	0
SS	BA0930	*B.2.A.8.3) - da pubblico (Extraregione) - non soggette a compensazione*	87	+		87.370	0
	BA0940	*B.2.A.8.4) - da privato (intraregionale)*	1.592	+		1.591.637	1.241.717
	BA0950	*B.2.A.8.5) - da privato (extraregionale)*	62	+		61.798	150.732
	BA0960	***B.2.A.9) Acquisto prestazioni di distribuzione farmaci File F***	**6.413**	+	Somma	**6.413.429**	**6.469.278**
R	BA0970	*B.2.A.9.1) - da pubblico (Aziende sanitarie pubbliche della Regione) - Mobilità intraregionale*	5.324	+		5.324.325	5.464.387
	BA0980	*B.2.A.9.2) - da pubblico (altri soggetti pubbl. della Regione)*	-	+		0	0
S	BA0990	*B.2.A.9.3) - da pubblico (Extraregione)*	348	+		347.907	370.112
	BA1000	*B.2.A.9.4) - da privato (intraregionale)*	741	+		741.197	634.779
	BA1010	*B.2.A.9.5) - da privato (extraregionale)*	-	+		0	0
	BA1020	*B.2.A.9.6) - da privato per cittadini non residenti - Extraregione (mobilità attiva in compensazione)*	-	+		0	0
	BA1030	***B.2.A.10) Acquisto prestazioni termali in convenzione***	**485**	+	Somma	**485.278**	**441.903**
R	BA1040	*B.2.A.10.1) - da pubblico (Aziende sanitarie pubbliche della Regione) - Mobilità intraregionale*	-	+		0	0
	BA1050	*B.2.A.10.2) - da pubblico (altri soggetti pubbl. della Regione)*	-	+		0	0
S	BA1060	*B.2.A.10.3) - da pubblico (Extraregione)*	302	+		302.320	315.462
	BA1070	*B.2.A.10.4) - da privato*	143	+		142.727	124.426
	BA1080	*B.2.A.10.5) - da privato per cittadini non residenti - Extraregione (mobilità attiva in compensazione)*	40	+		40.231	2.015
	BA1090	***B.2.A.11) Acquisto prestazioni di trasporto sanitario***	**2.536**	+	Somma	**2.535.947**	**2.500.007**
R	BA1100	*B.2.A.11.1) - da pubblico (Aziende sanitarie pubbliche della Regione) - Mobilità intraregionale*	-	+		0	0
	BA1110	*B.2.A.11.2) - da pubblico (altri soggetti pubbl. della Regione)*	-	+		0	0
S	BA1120	*B.2.A.11.3) - da pubblico (Extraregione)*	59	+		58.634	85.011
	BA1130	*B.2.A.11.4) - da privato*	2.477	+		2.477.313	2.414.996
	BA1140	***B.2.A.12) Acquisto prestazioni Socio-Sanitarie a rilevanza sanitaria***	**9.199**	+	Somma	**9.199.140**	**8.990.679**
R	BA1150	*B.2.A.12.1) - da pubblico (Aziende sanitarie pubbliche della Regione) - Mobilità intraregionale*	38	+		37.943	0
	BA1160	*B.2.A.12.2) - da pubblico (altri soggetti pubblici della Regione)*	7.385	+		7.385.483	7.286.814
SS	BA1170	*B.2.A.12.3) - da pubblico (Extraregione) non soggette a compensazione*	-	+		0	0
	BA1180	*B.2.A.12.4) - da privato (intraregionale)*	1.475	+		1.475.044	1.612.512
	BA1190	*B.2.A.12.5) - da privato (extraregionale)*	301	+		300.670	91.353
	BA1200	***B.2.A.13) Compartecipazione al personale per att. libero-prof. (intramoenia)***	**2.128**	+	Somma	**2.128.471**	**2.469.248**
	BA1210	*B.2.A.13.1) Compartecipazione al personale per att. libero professionale intramoenia - Area ospedaliera*	63	+		63.411	71.808
	BA1220	*B.2.A.13.2) Compartecipazione al personale per att. libero professionale intramoenia- Area specialistica*	1.737	+		1.736.809	1.874.077
	BA1230	*B.2.A.13.3) Compartecipazione al personale per att. libero professionale intramoenia - Area sanità pubblica*	5	+		5.234	4.263
	BA1240	*B.2.A.13.4) Compartecipazione al personale per att. libero professionale intramoenia - Consulenze (ex art. 55 c.1 lett. c), d) ed ex Art. 57-58)*	92	+		92.020	339.638
R	BA1250	*B.2.A.13.5) Compartecipazione al personale per att. libero professionale intramoenia - Consulenze (ex art. 55 c.1 lett. c), d) ed ex Art. 57-58) (Aziende sanitarie pubbliche della Regione)*	-	+		0	2.705
	BA1260	*B.2.A.13.6) Compartecipazione al personale per att. libero professionale intramoenia - Altro*	231	+		230.997	176.757
R	BA1270	*B.2.A.13.7) Compartecipazione al personale per att. libero professionale intramoenia - Altro (Aziende sanitarie pubbliche della Regione)*	-	+		0	0
	BA1280	***B.2.A.14) Rimborsi, assegni e contributi sanitari***	**2.559**	+	Somma	**2.559.132**	**9.722.660**
	BA1290	*B.2.A.14.1) Contributi ad associazioni di volontariato*	231	+		230.473	260.172
	BA1300	*B.2.A.14.2) Rimborsi per cure all'estero*	-	+		68	0
	BA1310	*B.2.A.14.3) Contributi a società partecipate e/o enti dipendenti della Regione*	-	+		0	0
	BA1320	*B.2.A.14.4) Contributo Legge 210/92*	75	+		75.427	64.197
	BA1330	*B.2.A.14.5) Altri rimborsi, assegni e contributi*	1.106	+		1.106.179	3.513.237
R	BA1340	*B.2.A.14.6) Rimborsi, assegni e contributi v/Aziende sanitarie pubbliche della Regione*	1.147	+		1.146.985	5.885.054
	BA1350	***B.2.A.15) Consulenze, Collaborazioni, Interinale e altre prestazioni di lavoro sanitarie e sociosanitarie***	**809**	+	Somma	**808.617**	**705.187**
R	BA1360	*B.2.A.15.1) Consulenze sanitarie e sociosan. da Aziende sanitarie pubbliche della Regione*	352	+		351.932	324.210
	BA1370	*B.2.A.15.2) Consulenze sanitarie e sociosanit. da terzi - Altri soggetti pubblici*	-	+		0	688
	BA1380	*B.2.A.15.3) Consulenze, Collaborazioni, Interinale e altre prestazioni di lavoro sanitarie e socios. da privato*	416	+	Somma	415.905	371.434
	BA1390	B.2.A.15.3.A) Consulenze sanitarie da privato - articolo 55, comma 2, CCNL 8 giugno 2000	-	+		0	0
	BA1400	B.2.A.15.3.B) Altre consulenze sanitarie e sociosanitarie da privato	48	+		47.786	17.865
	BA1410	B.2.A.15.3.C) Collaborazioni coordinate e continuative sanitarie e socios. da privato	19	+		18.546	149.159
	BA1420	B.2.A.15.3.D) Indennità a personale universitario - area sanitaria	-	+		0	0
	BA1430	B.2.A.15.3.E) Lavoro interinale - area sanitaria	136	+		136.271	21.663
	BA1440	B.2.A.15.3.F) Altre collaborazioni e prestazioni di lavoro - area sanitaria	213	+		213.302	182.747
	BA1450	*B.2.A.15.4) Rimborso oneri stipendiali del personale sanitario in comando*	41	+	Somma	40.780	8.855
R	BA1460	B.2.A.15.4.A) Rimborso oneri stipendiali personale sanitario in comando da Aziende sanitarie pubbliche della Regione	41	+		40.780	8.855
	BA1470	B.2.A.15.4.B) Rimborso oneri stipendiali personale sanitario in comando da Regioni, soggetti pubblici e da Università	-	+		0	0
SS	BA1480	B.2.A.15.4.C) Rimborso oneri stipendiali personale sanitario in comando da aziende di altre Regioni (Extraregione)	-	+		0	0
	BA1490	***B.2.A.16) Altri servizi sanitari e sociosanitari a rilevanza sanitaria***	**1.652**	+	Somma	**1.651.848**	**2.216.952**
R	BA1500	*B.2.A.16.1) Altri servizi sanitari e sociosanitari a rilevanza sanitaria da pubblico - Aziende sanitarie pubbliche della Regione*	13	+		12.650	6.322
	BA1510	*B.2.A.16.2) Altri servizi sanitari e sociosanitari a rilevanza sanitaria da pubblico - Altri soggetti pubblici della Regione*	-	+		0	30.506
	BA1520	*B.2.A.16.3) Altri servizi sanitari e sociosanitari a rilevanza sanitaria da pubblico (Extraregione)*	23	+		23.434	0
	BA1530	*B.2.A.16.4) Altri servizi sanitari da privato*	1.616	+		1.615.764	2.180.124
	BA1540	*B.2.A.16.5) Costi per servizi sanitari - Mobilità internazionale passiva*	-	+		0	0
S	**BA1550**	***B.2.A.17) Costi per differenziale tariffe TUC***	**-**	+	Somma	**0**	**0**
	BA1560	**B.2.B) Acquisti di servizi non sanitari**	**16.859**	+	Somma	**16.857.979**	**15.636.555**
	BA1570	***B.2.B.1) Servizi non sanitari***	**15.746**	+	Somma	**15.745.564**	**14.858.033**
	BA1580	*B.2.B.1.1) Lavanderia*	862	+		861.736	875.276
	BA1590	*B.2.B.1.2) Pulizia*	3.814	+		3.813.625	3.786.826

MINISTERO DELLA SALUTE

Direzione Generale della Programmazione Sanitaria
Direzione Generale del Sistema Informativo e Statistico Sanitario

CE

MODELLO DI RILEVAZIONE DEL CONTO ECONOMICO

STRUTTURA RILEVATA			
REGIONE	0 6 0	AZIENDA / ISTITUTO	2 0 3

PERIODO DI RILEVAZIONE			
ANNO	2 0 1 7		
TRIMESTRE:	1 2 3 4		
PREVENTIVO		CONSUNTIVO	x

APPROVAZIONE BILANCIO DA PARTE DEL COLLEGIO SINDACALE			
SI	x	NO	

Cons	CODICE	VOCE MODELLO CE	IMPORTO	(+/-)		IMPORTO 2017 (al centesimo)	IMPORTO 2016 (al centesimo)
	BA1600	*B.2.B.1.3) Mensa*	1.295	+		1.294.758	1.323.759
	BA1610	*B.2.B.1.4) Riscaldamento*	1.771	+		1.771.351	1.623.513
	BA1620	*B.2.B.1.5) Servizi di assistenza informatica*	48	+		47.526	53.583
	BA1630	*B.2.B.1.6) Servizi trasporti (non sanitari)*	344	+		343.512	195.855
	BA1640	*B.2.B.1.7) Smaltimento rifiuti*	581	+		581.563	626.786
	BA1650	*B.2.B.1.8) Utenze telefoniche*	196	+		195.770	162.850
	BA1660	*B.2.B.1.9) Utenze elettricità*	2.311	+		2.310.619	2.438.741
	BA1670	*B.2.B.1.10) Altre utenze*	888	+		888.109	810.540
	BA1680	*B.2.B.1.11) Premi di assicurazione*	239	+	Somma	239.325	229.451
	BA1690	B.2.B.1.11.A) Premi di assicurazione - R.C. Professionale	-	+		0	0
	BA1700	B.2.B.1.11.B) Premi di assicurazione - Altri premi assicurativi	239	+		239.325	229.451
	BA1710	*B.2.B.1.12) Altri servizi non sanitari*	3.397	+	Somma	3.397.670	2.730.853
R	BA1720	B.2.B.1.12.A) Altri servizi non sanitari da pubblico (Aziende sanitarie pubbliche della Regione)	64	+		64.054	451
	BA1730	B.2.B.1.12.B) Altri servizi non sanitari da altri soggetti pubblici	462	+		462.052	504.326
	BA1740	B.2.B.1.12.C) Altri servizi non sanitari da privato	2.871	+		2.871.564	2.226.076
	BA1750	***B.2.B.2) Consulenze, Collaborazioni, Interinale e altre prestazioni di lavoro non sanitarie***	**847**	+	Somma	**846.658**	**581.213**
R	BA1760	*B.2.B.2.1) Consulenze non sanitarie da Aziende sanitarie pubbliche della Regione*	228	+		228.411	132.290
	BA1770	*B.2.B.2.2) Consulenze non sanitarie da Terzi - Altri soggetti pubblici*	-	+		0	6.000
	BA1780	*B.2.B.2.3) Consulenze, Collaborazioni, Interinale e altre prestazioni di lavoro non sanitarie da privato*	550	+	Somma	548.947	410.174
	BA1790	B.2.B.2.3.A) Consulenze non sanitarie da privato	91	+		91.255	131.629
	BA1800	B.2.B.2.3.B) Collaborazioni coordinate e continuative non sanitarie da privato	31	+		30.607	48.769
	BA1810	B.2.B.2.3.C) Indennità a personale universitario - area non sanitaria	-	+		0	0
	BA1820	B.2.B.2.3.D) Lavoro interinale - area non sanitaria	403	+		402.550	205.155
	BA1830	B.2.B.2.3.E) Altre collaborazioni e prestazioni di lavoro - area non sanitaria	25	+		24.535	24.621
	BA1840	*B.2.B.2.4) Rimborso oneri stipendiali del personale non sanitario in comando*	69	+	Somma	69.300	32.749
R	BA1850	B.2.B.2.4.A) Rimborso oneri stipendiali personale non sanitario in comando da Aziende sanitarie pubbliche della Regione	-	+		0	0
	BA1860	B.2.B.2.4.B) Rimborso oneri stipendiali personale non sanitario in comando da Regione, soggetti pubblici e da Università	69	+		69.300	32.749
SS	BA1870	B.2.B.2.4.C) Rimborso oneri stipendiali personale non sanitario in comando da aziende di altre Regioni (Extraregione)	-	+		0	0
	BA1880	***B.2.B.3) Formazione (esternalizzata e non)***	**266**	+	Somma	**265.757**	**197.309**
	BA1890	*B.2.B.3.1) Formazione (esternalizzata e non) da pubblico*	16	+		16.128	5.777
	BA1900	*B.2.B.3.2) Formazione (esternalizzata e non) da privato*	250	+		249.629	191.532
	BA1910	**B.3) Manutenzione e riparazione (ordinaria esternalizzata)**	**6.506**	+	Somma	**6.505.963**	**6.436.270**
	BA1920	*B.3.A) Manutenzione e riparazione ai fabbricati e loro pertinenze*	1.210	+		1.210.117	985.882
	BA1930	*B.3.B) Manutenzione e riparazione agli impianti e macchinari*	2.284	+		2.283.444	2.516.054
	BA1940	*B.3.C) Manutenzione e riparazione alle attrezzature sanitarie e scientifiche*	2.373	+		2.373.262	2.306.683
	BA1950	*B.3.D) Manutenzione e riparazione ai mobili e arredi*	18	+		18.214	26.860
	BA1960	*B.3.E) Manutenzione e riparazione agli automezzi*	283	+		282.930	241.720
	BA1970	*B.3.F) Altre manutenzioni e riparazioni*	338	+		337.996	359.071
R	BA1980	*B.3.G) Manutenzioni e riparazioni da Aziende sanitarie pubbliche della Regione*	-	+		0	0
	BA1990	**B.4) Godimento di beni di terzi**	**1.750**	+	Somma	**1.750.176**	**2.162.996**
	BA2000	*B.4.A) Fitti passivi*	138	+		138.301	166.927
	BA2010	***B.4.B) Canoni di noleggio***	**1.611**	+	Somma	**1.610.385**	**1.923.788**
	BA2020	*B.4.B.1) Canoni di noleggio - area sanitaria*	1.303	+		1.302.650	1.645.392
	BA2030	*B.4.B.2) Canoni di noleggio - area non sanitaria*	308	+		307.735	278.396
	BA2040	***B.4.C) Canoni di leasing***	**1**	+	Somma	**1.490**	**72.281**
	BA2050	*B.4.C.1) Canoni di leasing - area sanitaria*	1	+		1.490	72.281
	BA2060	*B.4.C.2) Canoni di leasing - area non sanitaria*	-	+		0	0
R	**BA2070**	***B.4.D) Locazioni e noleggi da Aziende sanitarie pubbliche della Regione***	-	+		**0**	**0**
	BA2080	***Totale Costo del personale***	**96.966**	+	Somma	**96.965.130**	**95.536.170**
	BA2090	**B.5) Personale del ruolo sanitario**	**75.390**	+	Somma	**75.389.066**	**74.597.130**
	BA2100	***B.5.A) Costo del personale dirigente ruolo sanitario***	**33.778**	+	Somma	**33.777.296**	**34.016.992**
	BA2110	***B.5.A.1) Costo del personale dirigente medico***	**30.617**	+	Somma	**30.616.393**	**31.107.563**
	BA2120	*B.5.A.1.1) Costo del personale dirigente medico - tempo indeterminato*	29.193	+		29.192.712	29.462.371
	BA2130	*B.5.A.1.2) Costo del personale dirigente medico - tempo determinato*	1.424	+		1.423.681	1.645.192
	BA2140	*B.5.A.1.3) Costo del personale dirigente medico - altro*	-	+		0	0
	BA2150	***B.5.A.2) Costo del personale dirigente non medico***	**3.161**	+	Somma	**3.160.903**	**2.909.429**
	BA2160	*B.5.A.2.1) Costo del personale dirigente non medico - tempo indeterminato*	2.879	+		2.878.809	2.738.120
	BA2170	*B.5.A.2.2) Costo del personale dirigente non medico - tempo determinato*	282	+		282.094	171.309
	BA2180	*B.5.A.2.3) Costo del personale dirigente non medico - altro*	-	+		0	0
	BA2190	***B.5.B) Costo del personale comparto ruolo sanitario***	**41.612**	+	Somma	**41.611.770**	**40.580.138**
	BA2200	*B.5.B.1) Costo del personale comparto ruolo sanitario - tempo indeterminato*	40.029	+		40.029.185	38.097.161
	BA2210	*B.5.B.2) Costo del personale comparto ruolo sanitario - tempo determinato*	1.583	+		1.582.585	2.482.977
	BA2220	*B.5.B.3) Costo del personale comparto ruolo sanitario - altro*	-	+		0	0
	BA2230	**B.6) Personale del ruolo professionale**	**180**	+	Somma	**180.453**	**151.474**
	BA2240	***B.6.A) Costo del personale dirigente ruolo professionale***	**180**	+	Somma	**180.453**	**151.474**
	BA2250	*B.6.A.1) Costo del personale dirigente ruolo professionale - tempo indeterminato*	108	+		108.284	84.000
	BA2260	*B.6.A.2) Costo del personale dirigente ruolo professionale - tempo determinato*	72	+		72.169	67.474
	BA2270	*B.6.A.3) Costo del personale dirigente ruolo professionale - altro*	-	+		0	0
	BA2280	***B.6.B) Costo del personale comparto ruolo professionale***	**-**	+	Somma	**0**	**0**
	BA2290	*B.6.B.1) Costo del personale comparto ruolo professionale - tempo indeterminato*	-	+		0	0
	BA2300	*B.6.B.2) Costo del personale comparto ruolo professionale - tempo determinato*	-	+		0	0
	BA2310	*B.6.B.3) Costo del personale comparto ruolo professionale - altro*	-	+		0	0
	BA2320	**B.7) Personale del ruolo tecnico**	**15.769**	+	Somma	**15.768.172**	**15.073.458**
	BA2330	***B.7.A) Costo del personale dirigente ruolo tecnico***	**148**	+	Somma	**147.239**	**104.706**
	BA2340	*B.7.A.1) Costo del personale dirigente ruolo tecnico - tempo indeterminato*	82	+		81.701	89.744
	BA2350	*B.7.A.2) Costo del personale dirigente ruolo tecnico - tempo determinato*	66	+		65.538	14.962
	BA2360	*B.7.A.3) Costo del personale dirigente ruolo tecnico - altro*	-	+		0	0
	BA2370	***B.7.B) Costo del personale comparto ruolo tecnico***	**15.621**	+	Somma	**15.620.933**	**14.968.752**
	BA2380	*B.7.B.1) Costo del personale comparto ruolo tecnico - tempo indeterminato*	15.515	+		15.515.147	14.674.986
	BA2390	*B.7.B.2) Costo del personale comparto ruolo tecnico - tempo determinato*	106	+		105.786	293.766
	BA2400	*B.7.B.3) Costo del personale comparto ruolo tecnico - altro*	-	+		0	0
	BA2410	**B.8) Personale del ruolo amministrativo**	**5.627**	+	Somma	**5.627.439**	**5.714.108**
	BA2420	***B.8.A) Costo del personale dirigente ruolo amministrativo***	**797**	+	Somma	**797.049**	**814.026**
	BA2430	*B.8.A.1) Costo del personale dirigente ruolo amministrativo - tempo indeterminato*	664	+		664.235	811.852
	BA2440	*B.8.A.2) Costo del personale dirigente ruolo amministrativo - tempo determinato*	133	+		132.814	2.174
	BA2450	*B.8.A.3) Costo del personale dirigente ruolo amministrativo - altro*	-	+		0	0
	BA2460	***B.8.B) Costo del personale comparto ruolo amministrativo***	**4.830**	+	Somma	**4.830.390**	**4.900.082**
	BA2470	*B.8.B.1) Costo del personale comparto ruolo amministrativo - tempo indeterminato*	4.830	+		4.830.390	4.900.082
	BA2480	*B.8.B.2) Costo del personale comparto ruolo amministrativo - tempo determinato*	-	+		0	0
	BA2490	*B.8.B.3) Costo del personale comparto ruolo amministrativo - altro*	-	+		0	0
	BA2500	**B.9) Oneri diversi di gestione**	**966**	+	Somma	**965.914**	**1.013.999**

MINISTERO DELLA SALUTE

Direzione Generale della Programmazione Sanitaria
Direzione Generale del Sistema Informativo e Statistico Sanitario

CE

MODELLO DI RILEVAZIONE DEL CONTO ECONOMICO

STRUTTURA RILEVATA			
REGIONE	0 6 0	AZIENDA / ISTITUTO	2 0 3

PERIODO DI RILEVAZIONE			
ANNO	2 0 1 7		
TRIMESTRE:	1	2 3 4	
PREVENTIVO		CONSUNTIVO	x

APPROVAZIONE BILANCIO DA PARTE DEL COLLEGIO SINDACALE		
SI	x	NO

Cons	CODICE	VOCE MODELLO CE	IMPORTO	(+/-)		IMPORTO 2017 (al centesimo)	IMPORTO 2016 (al centesimo)
	BA2510	*B.9.A) Imposte e tasse (escluso IRAP e IRES)*	280	+		280.167	300.273
	BA2520	*B.9.B) Perdite su crediti*	-	+		*0*	*0*
	BA2530	***B.9.C) Altri oneri diversi di gestione***	***686***	**+**	Somma	***685.747***	***713.726***
	BA2540	*B.9.C.1) Indennità, rimborso spese e oneri sociali per gli Organi Direttivi e Collegio Sindacale*	627	+		627.123	651.094
	BA2550	*B.9.C.2) Altri oneri diversi di gestione*	59	+		58.624	62.632
	BA2560	***Totale Ammortamenti***	**7.089**	**+**	Somma	**7.089.221**	**7.102.000**
	BA2570	B.10) Ammortamenti delle immobilizzazioni immateriali	14	+		13.722	14.024
	BA2580	**B.11) Ammortamenti delle immobilizzazioni materiali**	**7.075**	**+**	Somma	**7.075.499**	**7.087.976**
	BA2590	**B.12) Ammortamento dei fabbricati**	**4.811**	**+**	Somma	**4.811.134**	**4.375.118**
	BA2600	B.12.A) Ammortamenti fabbricati non strumentali (disponibili)	-	+		0	0
	BA2610	B.12.B) Ammortamenti fabbricati strumentali (indisponibili)	4.811	+		4.811.134	4.375.118
	BA2620	**B.13) Ammortamenti delle altre immobilizzazioni materiali**	2.264	+		2.264.365	2.712.858
	BA2630	**B.14) Svalutazione delle immobilizzazioni e dei crediti**	**-**	**+**	Somma	**0**	**0**
	BA2640	B.14.A) Svalutazione delle immobilizzazioni immateriali e materiali	-	+		0	0
	BA2650	B.14.B) Svalutazione dei crediti	-	+		0	0
	BA2660	**B.15) Variazione delle rimanenze**	**436**	**+/-**	Somma	**435.738**	**409.297**
	BA2670	B.15.A) Variazione rimanenze sanitarie	394	+/-		394.001	395.992
	BA2680	B.15.B) Variazione rimanenze non sanitarie	42	+/-		41.737	13.305
	BA2690	**B.16) Accantonamenti dell'esercizio**	**2.311**	**+**	Somma	**2.312.375**	**2.128.110**
	BA2700	***B.16.A) Accantonamenti per rischi***	**-1**	**+**	Somma	**0**	**1.091.567**
	BA2710	*B.16.A.1) Accantonamenti per cause civili ed oneri processuali*	-	+		0	0
	BA2720	*B.16.A.2) Accantonamenti per contenzioso personale dipendente*	-	+		0	0
	BA2730	*B.16.A.3) Accantonamenti per rischi connessi all'acquisto di prestazioni sanitarie da privato*	-	+		0	0
	BA2740	*B.16.A.4) Accantonamenti per copertura diretta dei rischi (autoassicurazione)*	-	+		0	0
	BA2750	*B.16.A.5) Altri accantonamenti per rischi*	-1	+		0	1.091.567
	BA2760	***B.16.B) Accantonamenti per premio di operosità (SUMAI)***	67	+		66.765	468.912
	BA2770	***B.16.C) Accantonamenti per quote inutilizzate di contributi vincolati***	**778**	**+**	Somma	**778.270**	**558.047**
	BA2780	*B.16.C.1) Accantonamenti per quote inutilizzate contributi da Regione e Prov. Aut. per quota F.S. vincolato*	-	+		0	106.306
	BA2790	*B.16.C.2) Accantonamenti per quote inutilizzate contributi da soggetti pubblici (extra fondo) vincolati*	569	+		569.417	310.689
	BA2800	*B.16.C.3) Accantonamenti per quote inutilizzate contributi da soggetti pubblici per ricerca*	-	+		0	0
	BA2810	*B.16.C.4) Accantonamenti per quote inutilizzate contributi vincolati da privati*	209	+		208.853	141.052
	BA2820	***B.16.D) Altri accantonamenti***	**1.467**	**+**	Somma	**1.467.340**	**9.584**
	BA2830	*B.16.D.1) Accantonamenti per interessi di mora*	29	+		28.630	9.584
	BA2840	*B.16.D.2) Acc. Rinnovi convenzioni MMG/PLS/MCA*	-	+		0	0
	BA2850	*B.16.D.3) Acc. Rinnovi convenzioni Medici Sumai*	-	+		0	0
	BA2860	*B.16.D.4) Acc. Rinnovi contratt.: dirigenza medica*	455	+		454.737	0
	BA2870	*B.16.D.5) Acc. Rinnovi contratt.: dirigenza non medica*	63	+		63.479	0
	BA2880	*B.16.D.6) Acc. Rinnovi contratt.: comparto*	920	+		920.494	0
	BA2890	*B.16.D.7) Altri accantonamenti*	-	+		0	0
	BZ9999	**Totale costi della produzione (B)**	**329.660**	**+**	Somma	**329.660.610**	**335.090.466**
		C) Proventi e oneri finanziari		+			
	CA0010	**C.1) Interessi attivi**	**-**	**+**	Somma	**85**	**148**
	CA0020	*C.1.A) Interessi attivi su c/tesoreria unica*	-	+		1	0
	CA0030	*C.1.B) Interessi attivi su c/c postali e bancari*	-	+		0	0
	CA0040	*C.1.C) Altri interessi attivi*	-	+		84	148
	CA0050	**C.2) Altri proventi**	**-**	**+**	Somma	**0**	**0**
	CA0060	*C.2.A) Proventi da partecipazioni*	-	+		0	0
	CA0070	*C.2.B) Proventi finanziari da crediti iscritti nelle immobilizzazioni*	-	+		0	0
	CA0080	*C.2.C) Proventi finanziari da titoli iscritti nelle immobilizzazioni*	-	+		0	0
	CA0090	*C.2.D) Altri proventi finanziari diversi dai precedenti*	-	+		0	0
	CA0100	*C.2.E) Utili su cambi*	-	+		0	0
	CA0110	**C.3) Interessi passivi**	**-**	**+**	Somma	**0**	**0**
	CA0120	*C.3.A) Interessi passivi su anticipazioni di cassa*	-	+		0	0
	CA0130	*C.3.B) Interessi passivi su mutui*	-	+		0	0
	CA0140	*C.3.C) Altri interessi passivi*	-	+		0	0
	CA0150	**C.4) Altri oneri**	**-**	**+**	Somma	**0**	**0**
	CA0160	*C.4.A) Altri oneri finanziari*	-	+		0	0
	CA0170	*C.4.B) Perdite su cambi*	-	+		0	0
	CZ9999	**Totale proventi e oneri finanziari (C)**	**-**	**+/-**	Somma	**85**	**148**
		D) Rettifiche di valore di attività finanziarie		+			
	DA0010	**D.1) Rivalutazioni**	-	+		0	0
	DA0020	**D.2) Svalutazioni**	-	+		0	0
	DZ9999	**Totale rettifiche di valore di attività finanziarie (D)**	**-**	**+/-**	Somma	**0**	**0**
		E) Proventi e oneri straordinari		+			
	EA0010	**E.1) Proventi straordinari**	**3.922**	**+**	Somma	**3.922.448**	**719.365**
	EA0020	*E.1.A) Plusvalenze*	-	+		370	450
	EA0030	***E.1.B) Altri proventi straordinari***	**3.922**	**+**	Somma	**3.922.078**	**718.915**
	EA0040	*E.1.B.1) Proventi da donazioni e liberalità diverse*	1	+		1.475	10.228
	EA0050	*E.1.B.2) Sopravvenienze attive*	2.761	+	Somma	2.760.571	182.550
R	EA0060	E.1.B.2.1) Sopravvenienze attive v/Aziende sanitarie pubbliche della Regione	758	+		758.221	17.217
	EA0070	*E.1.B.2.2) Sopravvenienze attive v/terzi*	2.003	+	Somma	2.002.350	165.333
S	EA0080	E.1.B.2.2.A) Sopravvenienze attive v/terzi relative alla mobilità extraregionale	1.168	+		1.168.079	0
	EA0090	E.1.B.2.2.B) Sopravvenienze attive v/terzi relative al personale	8	+		7.958	18.707
	EA0100	E.1.B.2.2.C) Sopravvenienze attive v/terzi relative alle convenzioni con medici di base	3	+		3.162	8.248
	EA0110	E.1.B.2.2.D) Sopravvenienze attive v/terzi relative alle convenzioni per la specialistica	-	+		204	224
	EA0120	E.1.B.2.2.E) Sopravvenienze attive v/terzi relative all'acquisto prestaz. sanitarie da operatori accreditati	-	+		0	0
	EA0130	E.1.B.2.2.F) Sopravvenienze attive v/terzi relative all'acquisto di beni e servizi	242	+		241.367	22.392
	EA0140	E.1.B.2.2.G) Altre sopravvenienze attive v/terzi	582	+		581.580	115.762
	EA0150	*E.1.B.3) Insussistenze attive*	1.160	+	Somma	1.159.996	526.050
R	EA0160	*E.1.B.3.1) Insussistenze attive v/Aziende sanitarie pubbliche della Regione*	-	+		0	0
	EA0170	*E.1.B.3.2) Insussistenze attive v/terzi*	1.160	+	Somma	1.159.996	526.050
S	EA0180	E.1.B.3.2.A) Insussistenze attive v/terzi relative alla mobilità extraregionale	-	+		0	0
	EA0190	E.1.B.3.2.B) Insussistenze attive v/terzi relative al personale	-	+		0	0
	EA0200	E.1.B.3.2.C) Insussistenze attive v/terzi relative alle convenzioni con medici di base	-	+		0	0
	EA0210	E.1.B.3.2.D) Insussistenze attive v/terzi relative alle convenzioni per la specialistica	-	+		0	0
	EA0220	E.1.B.3.2.E) Insussistenze attive v/terzi relative all'acquisto prestaz. sanitarie da operatori accreditati	-	+		0	0
	EA0230	E.1.B.3.2.F) Insussistenze attive v/terzi relative all'acquisto di beni e servizi	22	+		21.837	0
	EA0240	E.1.B.3.2.G) Altre insussistenze attive v/terzi	1.138	+		1.138.159	526.050
	EA0250	*E.1.B.4) Altri proventi straordinari*	-	+		36	87
	EA0260	**E.2) Oneri straordinari**	**2.511**	**+**	Somma	**2.511.191**	**3.213.560**
	EA0270	*E.2.A) Minusvalenze*	-	+		366	2.230
	EA0280	***E.2.B) Altri oneri straordinari***	**2.511**	**+**	Somma	**2.510.825**	**3.211.330**
	EA0290	*E.2.B.1) Oneri tributari da esercizi precedenti*	-	+		0	0
	EA0300	*E.2.B.2) Oneri da cause civili ed oneri processuali*	-	+		0	0

MINISTERO DELLA SALUTE

Direzione Generale della Programmazione Sanitaria
Direzione Generale del Sistema Informativo e Statistico Sanitario

CE

MODELLO DI RILEVAZIONE DEL CONTO ECONOMICO

STRUTTURA RILEVATA		PERIODO DI RILEVAZIONE	
REGIONE	0 6 0	ANNO	2 0 1 7
AZIENDA / ISTITUTO	2 0 3	TRIMESTRE:	1 2 3 4
		PREVENTIVO	CONSUNTIVO x

APPROVAZIONE BILANCIO DA PARTE DEL COLLEGIO SINDACALE

SI x NO

Cons	CODICE	VOCE MODELLO CE	IMPORTO	(+/-)		IMPORTO 2017 (al centesimo)	IMPORTO 2016 (al centesimo)
	EA0310	*E.2.B.3) Sopravvenienze passive*	2.449	+	Somma	2.448.570	2.912.504
R	EA0320	*E.2.B.3.1) Sopravvenienze passive v/Aziende sanitarie pubbliche della Regione*	465	+	Somma	464.950	138.475
R	EA0330	E.2.B.3.1.A) Sopravvenienze passive v/Aziende sanitarie pubbliche relative alla mobilità intraregionale	364	+		363.982	0
R	EA0340	E.2.B.3.1.B) Altre sopravvenienze passive v/Aziende sanitarie pubbliche della Regione	101	+		100.968	138.475
	EA0350	*E.2.B.3.2) Sopravvenienze passive v/terzi*	1.984	+	Somma	1.983.620	2.774.029
S	EA0360	E.2.B.3.2.A) Sopravvenienze passive v/terzi relative alla mobilità extraregionale	209	+		208.868	0
	EA0370	E.2.B.3.2.B) Sopravvenienze passive v/terzi relative al personale	247	+	Somma	246.710	379.326
	EA0380	*E.2.B.3.2.B.1) Soprav. passive v/terzi relative al personale - dirigenza medica*	72	+		71.468	205.495
	EA0390	*E.2.B.3.2.B.2) Soprav. passive v/terzi relative al personale - dirigenza non medica*	47	+		47.236	7.061
	EA0400	*E.2.B.3.2.B.3) Soprav. passive v/terzi relative al personale - comparto*	128	+		128.006	166.770
	EA0410	E.2.B.3.2.C) Sopravvenienze passive v/terzi relative alle convenzioni con medici di base	10	+		10.310	150.821
	EA0420	E.2.B.3.2.D) Sopravvenienze passive v/terzi relative alle convenzioni per la specialistica	8	+		8.050	125
	EA0430	E.2.B.3.2.E) Sopravvenienze passive v/terzi relative all'acquisto prestaz. sanitarie da operatori accreditati	-	+		0	0
	EA0440	E.2.B.3.2.F) Sopravvenienze passive v/terzi relative all'acquisto di beni e servizi	373	+		372.745	533.831
	EA0450	E.2.B.3.2.G) Altre sopravvenienze passive v/terzi	1.137	+		1.136.937	1.709.926
	EA0460	*E.2.B.4) Insussistenze passive*	32	+	Somma	32.313	295.633
R	EA0470	*E.2.B.4.1) Insussistenze passive v/Aziende sanitarie pubbliche della Regione*	-	+		128	0
	EA0480	*E.2.B.4.2) Insussistenze passive v/terzi*	32	+	Somma	32.185	295.633
S	EA0490	E.2.B.4.2.A) Insussistenze passive v/terzi relative alla mobilità extraregionale	-	+		0	0
	EA0500	E.2.B.4.2.B) Insussistenze passive v/terzi relative al personale	-	+		0	0
	EA0510	E.2.B.4.2.C) Insussistenze passive v/terzi relative alle convenzioni con medici di base	-	+		0	0
	EA0520	E.2.B.4.2.D) Insussistenze passive v/terzi relative alle convenzioni per la specialistica	-	+		0	0
	EA0530	E.2.B.4.2.E) Insussistenze passive v/terzi relative all'acquisto prestaz. sanitarie da operatori accreditati	-	+		0	0
	EA0540	E.2.B.4.2.F) Insussistenze passive v/terzi relative all'acquisto di beni e servizi	-	+		0	5.414
	EA0550	E.2.B.4.2.G) Altre insussistenze passive v/terzi	32	+		32.185	290.219
	EA0560	*E.2.B.5) Altri oneri straordinari*	30	+		29.942	3.193
	EZ9999	**Totale proventi e oneri straordinari (E)**	**1.411**	+/-	Somma	**1.411.257**	**-2.494.195**
	XA0000	**Risultato prima delle imposte (A - B +/- C +/- D +/- E)**	**6.904**	+/-		**6.904.028**	**-1.885.991**
		Imposte e tasse		+			
	YA0010	**Y.1) IRAP**	**6.766**	+	Somma	**6.765.942**	**6.675.124**
	YA0020	*Y.1.A) IRAP relativa a personale dipendente*	6.378	+		6.377.809	6.262.616
	YA0030	*Y.1.B) IRAP relativa a collaboratori e personale assimilato a lavoro dipendente*	220	+		220.151	210.043
	YA0040	*Y.1.C) IRAP relativa ad attività di libera professione (intramoenia)*	168	+		167.982	202.465
	YA0050	*Y.1.D) IRAP relativa ad attività commerciale*	-	+		0	0
	YA0060	**Y.2) IRES**	**136**	+	Somma	**136.265**	**162.709**
	YA0070	*Y.2.A) IRES su attività istituzionale*	136	+		136.265	162.709
	YA0080	*Y.2.B) IRES su attività commerciale*	-	+		0	0
	YA0090	**Y.3) Accantonamento a F.do Imposte (Accertamenti, condoni, ecc.)**	**-**	+		**0**	**0**
	YZ9999	**Totale imposte e tasse**	**6.902**	+	Somma	**6.902.207**	**6.837.833**
	ZZ9999	**RISULTATO DI ESERCIZIO**	**2**	+/-	Somma	**1.821**	**-8.723.824**

REGIONE AUTONOMA FRIULI VENEZIA GIULIA

azienda per l'assistenza sanitaria

3 Alto Friuli, Collinare, Medio Friuli

BILANCIO D'ESERCIZIO 2017

Bilancio Sanità

Rendiconto finanziario

SCHEMA DI RENDICONTO FINANZIARIO		ANNO 2017	ANNO 2016
OPERAZIONI DI GESTIONE REDDITUALE			
(+)	risultato di esercizio	1.821	-8.723.816
	- Voci che non hanno effetto sulla liquidità: costi e ricavi non monetari		
(+)	ammortamenti fabbricati	4.811.134	4.375.118
(+)	ammortamenti altre immobilizzazioni materiali	2.264.365	2.712.858
(+)	ammortamenti immobilizzazioni immateriali	13.722	14.024
Ammortamenti		7.089.221	7.102.000
(-)	Utilizzo finanziamenti per investimenti	-6.941.070	-6.924.589
(-)	Utilizzo fondi riserva: investimenti, incentivi al personale, successioni e donaz., plusvalenze da reinvestire	-244.854	-38.905
utilizzo contributi in c/capitale e fondi riserva		-7.185.924	-6.963.494
(+)	accantonamenti SUMAI	66.765	468.912
(-)	pagamenti SUMAI	1	-5.425
(+)	accantonamenti TFR	0	0
(-)	pagamenti TFR	0	0
- Premio operosità medici SUMAI + TFR		66.766	463.487
(+/-)	Rivalutazioni/svalutazioni di attività	0	0
(+)	accantonamenti a fondi svalutazioni	0	0
(-)	*utilizzo fondi svalutazioni**	-1.223	0
- Fondi svalutazione di attività		-1.223	0
(+)	accantonamenti a fondi per rischi e oneri	2.312.375	2.128.110
(-)	utilizzo fondi per rischi e oneri (compreso il rilascio fondi per esubero)	-1.084.228	-601.010
- Fondo per rischi ed oneri futuri		1.228.147	1.527.100
TOTALE Flusso di CCN della gestione corrente		1.198.808	-6.594.723
(+)/(-)	*aumento/diminuzione debiti verso regione e provincia autonoma, esclusa la variazione relativa a debiti per acquisto di beni strumentali*	-234.090	-273.157
(+)/(-)	*aumento/diminuzione debiti verso comune*	59.274	85.481
(+)/(-)	*aumento/diminuzione debiti verso aziende sanitarie pubbliche*	-2.505.045	15.006.589
(+)/(-)	*aumento/diminuzione debiti verso arpa*		
(+)/(-)	*aumento/diminuzione debiti verso fornitori*	355.435	254.013
(+)/(-)	*aumento/diminuzione debiti tributari*	3.947.508	-300.403
(+)/(-)	*aumento/diminuzione debiti verso istituti di previdenza*	4.791.898	-749.032
(+)/(-)	*aumento/diminuzione altri debiti*	-1.676.374	1.741.983
(+)/(-)	aumento/diminuzione debiti (escl forn di immob e C/C bancari e istituto tesoriere)	4.738.606	15.765.474
(+)/(-)	aumento/diminuzione ratei e risconti passivi	7.126	-16.439
(+)/(-)	*diminuzione/aumento crediti parte corrente v/stato quote indistinte*		
(+)/(-)	*diminuzione/aumento crediti parte corrente v/stato quote vincolate*	-19.449	-1.730
(+)/(-)	*diminuzione/aumento crediti parte corrente v/Regione per gettito addizionali Irpef e Irap*		
(+)/(-)	*diminuzione/aumento crediti parte corrente v/Regione per partecipazioni regioni a statuto speciale*		
(+)/(-)	*diminuzione/aumento crediti parte corrente v/Regione - vincolate per partecipazioni regioni a statuto speciale*		
(+)/(-)	*diminuzione/aumento crediti parte corrente v/Regione -gettito fiscalità regionale*		
(+)/(-)	*diminuzione/aumento crediti parte corrente v/Regione - altri contributi extrafondo*		
(+)/(-)	*diminuzione/aumento crediti parte corrente v/Regione*	-9.899.707	-8.769
(+)/(-)	*diminuzione/aumento crediti parte corrente v/Comune*	13.797	13.335
(+)/(-)	*diminuzione/aumento crediti parte corrente v/Asl-Ao*	7.556.774	-1.891.803
(+)/(-)	*diminuzione/aumento crediti parte corrente v/ARPA*	0	0
(+)/(-)	*diminuzione/aumento crediti parte corrente v/Erario*	-11.875	23.490
(+)/(-)	*diminuzione/aumento crediti parte corrente v/Altri*	-1.108.920	-1.745.669
(+)/(-)	diminuzione/aumento di crediti	-3.469.380	-3.611.146
(+)/(-)	*diminuzione/aumento del magazzino*	435.739	409.297
(+)/(-)	*diminuzione/aumento di acconti a fornitori per magazzino*	0	0
(+)/(-)	diminuzione/aumento rimanenze	435.739	409.297
(+)/(-)	diminuzione/aumento ratei e risconti attivi	100.468	26.494
A - Totale operazioni di gestione reddituale		3.011.367	5.978.957
ATTIVITÀ DI INVESTIMENTO			
(-)	Acquisto costi di impianto e di ampliamento		
(-)	Acquisto costi di ricerca e sviluppo		
(-)	Acquisto Diritti di brevetto e diritti di utilizzazione delle opere d'ingegno		
(-)	Acquisto immobilizzazioni immateriali in corso		
(-)	Acquisto altre immobilizzazioni immateriali		-9.154
(-)	Acquisto Immobilizzazioni Immateriali	0	-9.154
(+)	Valore netto contabile costi di impianto e di ampliamento dismessi		
(+)	Valore netto contabile costi di ricerca e sviluppo dismessi		
(+)	Valore netto contabile Diritti di brevetto e diritti di utilizzazione delle opere d'ingegno dismessi		
(+)	Valore netto contabile immobilizzazioni immateriali in corso dismesse		

SCHEMA DI RENDICONTO FINANZIARIO		ANNO 2017	ANNO 2016
(+)	Valore netto contabile altre immobilizzazioni immateriali dismesse		
(+)	**Valore netto contabile Immobilizzazioni Immateriali dismesse**	**0**	**0**
(-)	Acquisto terreni		
(-)	Acquisto fabbricati	-14.533.891	-19.679
(-)	Acquisto impianti e macchinari	-305.543	
(-)	Acquisto attrezzature sanitarie e scientifiche	-991.128	-862.203
(-)	Acquisto mobili e arredi	-253.760	-456.615
(-)	Acquisto automezzi	-266.553	
(-)	Acquisto altri beni materiali	-495.033	-532.881
(-)	Acquisto immobilizzazioni materiali in corso	-652.052	-786.250
(-)	**Acquisto Immobilizzazioni Materiali**	**-17.497.960**	**-2.657.628**
(+)	Valore netto contabile terreni dismessi		
(+)	Valore netto contabile fabbricati dismessi		
(+)	Valore netto contabile impianti e macchinari dismessi		
(+)	Valore netto contabile attrezzature sanitarie e scientifiche dismesse		1.420
(+)	Valore netto contabile mobili e arredi dismessi		
(+)	Valore netto contabile automezzi dismessi		
(+)	Valore netto contabile altri beni materiali dismessi (immob. In corso e acconti)	14.669.754	1.010
(+)	**Valore netto contabile Immobilizzazioni Materiali dismesse**	**14.669.754**	**2.430**
(-)	Acquisto crediti finanziari		
(-)	Acquisto titoli		
(-)	**Acquisto Immobilizzazioni Finanziarie**	**0**	**0**
(+)	Valore netto contabile crediti finanziari dismessi		
(+)	Valore netto contabile titoli dismessi		1.033
(+)	**Valore netto contabile Immobilizzazioni Finanziarie dismesse**	**0**	**1.033**
(+/-)	**Aumento/Diminuzione debiti v/fornitori di immobilizzazioni**		
B - Totale attività di investimento		-2.828.206	-2.663.319
ATTIVITÀ DI FINANZIAMENTO			
(+)/(-)	diminuzione/aumento crediti vs Stato (finanziamenti per investimenti)	0	0
(+)/(-)	diminuzione/aumento crediti vs Regione (finanziamenti per investimenti)	-346.691	-205.907
(+)/(-)	diminuzione/aumento crediti vs Regione (aumento fondo di dotazione)	0	0
(+)/(-)	diminuzione/aumento crediti vs Regione (ripiano perdite)	0	0
(+)/(-)	diminuzione/aumento crediti vs Regione (copertura debiti al 31.12.2005)	0	0
(+)	**aumento fondo di dotazione**	**0**	**-39.241**
(+)	aumento contributi in c/capitale da regione e da altri	2.613.740	812.788
(+)/(-)	altri aumenti/diminuzioni al patrimonio netto*	8.403.618	-490.921
(+)/(-)	**aumenti/diminuzioni nette contabili al patrimonio netto**	**11.017.358**	**321.867**
(+)/(-)	**aumento/diminuzione debiti C/C bancari e istituto tesoriere***	**0**	**0**
(+)	assunzione nuovi mutui*		
(-)	mutui quota capitale rimborsata	0	0
C - Totale attività di finanziamento		10.670.667	76.719
FLUSSO DI CASSA COMPLESSIVO (A+B+C)		*10.853.828*	*3.392.357*
Delta liquidità tra inizio e fine esercizio (al netto dei conti bancari passivi)		*10.853.828*	*3.392.357*
Squadratura tra il valore delle disponibilità liquide nello SP e il valore del flusso di cassa complessivo		**0**	**0**

REGIONE AUTONOMA FRIULI VENEZIA GIULIA

azienda per l'assistenza sanitaria

3 Alto Friuli, Collinare, Medio Friuli

Bilancio di esercizio 2017

NOTA INTEGRATIVA
(Bilancio sanitario)

1. Criteri generali di formazione del bilancio di esercizio

Il bilancio di esercizio è costituito dallo stato patrimoniale, dal conto economico, dal rendiconto finanziario e dalla presente nota integrativa, ed è corredato dalla relazione sulla gestione. Esso è stato predisposto secondo le disposizioni del D. Lgs. 118/2011, quindi facendo riferimento al Codice Civile e ai Principi Contabili Nazionali (OIC), fatto salvo quanto difformemente previsto dallo stesso D. Lgs. 118/2011 e s.m.i., nonché dai successivi decreti ministeriali di attuazione.

La presente nota integrativa, in particolare, contiene tutte le informazioni richieste dal D. Lgs. 118/2011 e s.m.i., nonché dai successivi decreti ministeriali di attuazione. Fornisce inoltre tutte le informazioni supplementari, anche se non specificamente richieste da disposizioni di legge, ritenute necessarie a dare una rappresentazione veritiera e corretta dei fatti aziendali e in ottemperanza al postulato della chiarezza del bilancio.

Lo stato patrimoniale, il conto economico, il rendiconto finanziario e la nota integrativa sono stati predisposti in unità di euro. L'arrotondamento è stato eseguito all'unità inferiore per decimali inferiori a 0,5 Euro e all'unità superiore per decimali pari o superiori a 0,5 Euro.

Eventuali deroghe all'applicazione di disposizioni di legge:

GEN01 – NO	Non si sono verificati casi eccezionali che impongano di derogare alle disposizioni di legge.

Eventuali deroghe al principio di continuità di applicazione dei criteri di valutazione:

GEN02 – NO	I criteri utilizzati nella formazione del bilancio non si discostano dai medesimi utilizzati per la formazione del bilancio del precedente esercizio, in particolare nelle valutazioni e nella continuità dei medesimi principi.

Eventuali casi di non comparabilità delle voci rispetto all'esercizio precedente:

GEN03 – NO	Tutte le voci relative allo stato patrimoniale, al conto economico e al rendiconto finanziario dell'esercizio precedente sono comparabili con quelle del presente esercizio e non si è reso necessario alcun adattamento.

Altre informazioni di carattere generale, relative alla conversione dei valori

GEN04 – NO	Nel corso dell'esercizio non sono state effettuate conversioni di voci di bilancio espresse all'origine in moneta diversa dall'Euro.

2. Criteri di valutazione adottati per la redazione del bilancio di esercizio

Il bilancio di esercizio è lo strumento di informazione patrimoniale, finanziaria ed economica dell'azienda sanitaria. Perché possa svolgere tale funzione, il bilancio è stato redatto con chiarezza, così da rappresentare in modo veritiero e corretto la situazione patrimoniale e finanziaria dell'azienda e il risultato economico dell'esercizio.

Le caratteristiche sopra menzionate sono state assicurate, laddove necessario, dall'inserimento di informazioni complementari. Se vi è stata deroga alle disposizioni di legge, essa è stata motivata e ne sono stati esplicitati gli effetti sulla situazione patrimoniale, finanziaria ed economica dell'azienda nella presente nota integrativa.

La valutazione delle voci di bilancio è stata fatta ispirandosi ai principi di prudenza e competenza, tenendo conto della funzione economica dell'elemento attivo e passivo considerato e nella prospettiva della continuazione dell'attività.

L'applicazione del principio di prudenza ha comportato la valutazione individuale degli elementi componenti le singole poste o voci delle attività o passività, per evitare compensi tra perdite che dovevano essere riconosciute e utili da non riconoscere in quanto non realizzati.

In ottemperanza al principio di competenza, l'effetto delle operazioni e degli altri eventi è stato rilevato contabilmente e attribuito all'esercizio al quale tali operazioni ed eventi si riferiscono, e non a quello in cui si concretizzano i relativi movimenti di numerario (incassi e pagamenti).

I criteri di valutazione adottati sono sintetizzati nella tabella che segue.

Posta di bilancio	Criterio di valutazione
Immobilizzazioni immateriali	Sono iscritte al costo di acquisto o di produzione, inclusi i costi accessori e l'IVA in quanto non detraibile. Sono esposte in bilancio al netto degli ammortamenti effettuati nel corso degli esercizi. Le aliquote di ammortamento sono quelle fissate dal D.Lgs. 118/2011 e s.m.i., nonché dai successivi decreti ministeriali di attuazione. L'iscrizione tra le immobilizzazioni dei costi di impianto e di ampliamento, di ricerca e sviluppo avviene con il consenso del collegio sindacale.
Immobilizzazioni materiali	Sono iscritte al costo di acquisto o di produzione, inclusi i costi accessori e l'IVA in quanto non detraibile. Sono esposte in bilancio al netto dei relativi fondi di ammortamento. Le aliquote di ammortamento sono quelle fissate dal D.Lgs. 118/2011 e s.m.i., nonché dai successivi decreti ministeriali di attuazione. I fabbricati di primo conferimento sono stati iscritti sulla base dei seguenti criteri di valutazione. I fabbricati ricevuti a titolo gratuito, dalla regione o da altri soggetti pubblici e privati, successivamente alla costituzione dell'azienda, sono stati iscritti sulla base dei seguenti criteri di valutazione. I costi di manutenzione e riparazione che non rivestono carattere incrementativo del valore e/o della funzionalità dei beni sono addebitati al conto economico dell'esercizio in cui sono sostenuti. Le spese di manutenzione e riparazio-

	ne aventi natura incrementativa sono imputate all'attivo patrimoniale e, successivamente, ammortizzate. Le immobilizzazioni che, alla fine dell'esercizio, presentano un valore durevolmente inferiore rispetto al residuo costo da ammortizzare vengono iscritte a tale minor valore. Questo non viene mantenuto se negli esercizi successivi vengono meno le ragioni della svalutazione effettuata. Le immobilizzazioni materiali detenute in base a contratti di leasing finanziario vengono contabilizzate secondo quanto previsto dalla vigente normativa italiana, la quale prevede l'addebito a conto economico per competenza dei canoni, l'indicazione dell'impegno per canoni a scadere nei conti d'ordine e l'inserimento del cespite tra le immobilizzazioni solo all'atto del riscatto.
Titoli	Sono iscritti al minor valore tra il prezzo d'acquisto e quanto è possibile realizzare sulla base dell'andamento del mercato.
Partecipazioni	Sono iscritte al costo di acquisto o di sottoscrizione, eventualmente rettificato per riflettere perdite permanenti di valore. Tale minor valore non verrà mantenuto negli esercizi successivi qualora vengano meno le ragioni della svalutazione effettuata.
Rimanenze	Sono iscritte, come per i beni fungibili, secondo il metodo della media ponderata.
Crediti	Sono esposti al presumibile valore di realizzo. L'adeguamento del valore nominale dei crediti al valore presunto di realizzo è ottenuto mediante apposito fondo al fine di tener conto dei rischi di inesigibilità.
Disponibilità liquide	Sono iscritte in bilancio al loro valore nominale.
Ratei e risconti	Sono determinati in proporzione al periodo temporale di competenza del costo o del ricavo comune a due o più esercizi.
Patrimonio netto	I contributi per ripiano perdite sono rilevati con le modalità previste dal D.Lgs. 118/2011 e s.m.i., nonché dai successivi decreti ministeriali di attuazione. I contributi in conto capitale sono rilevati con le modalità previste dal D.Lgs. 118/2011 e s.m.i., nonché dai successivi decreti ministeriali di attuazione. Per i beni di primo conferimento, la sterilizzazione degli ammortamenti avviene mediante storno a conto economico di quote della voce di Patrimonio Netto "Finanziamenti per beni di prima dotazione".
Fondi per rischi e oneri	I fondi per quote inutilizzate di contributi sono costituiti da accantonamenti determinati con le modalità previste dall'art. 29 comma 1, lett. e) del D.Lgs. 118/2011 e s.m.i., nonché dai successivi decreti ministeriali di attuazione I fondi per rischi e oneri sono costituiti da accantonamenti effettuati allo scopo di coprire perdite o debiti di natura determinata e di esistenza certa o probabile, che alla data di chiusura dell'esercizio sono però indeterminati nell'ammontare e/o nella data di sopravvenienza, secondo quanto previsto dall'art. 29, comma 1, lett. g) del D.Lgs. 118/2011 e s.m.i., nonché dai successivi decreti ministeriali di attuazione.
Premio operosità Medici SUMAI	È determinato secondo le norme e disposizioni contenute nella Convenzione Unica Nazionale che regolano la determinazione del premio di operosità dei medici SUMAI.
TFR	Rappresenta l'effettivo debito maturato, in conformità alla legge e ai contratti vigenti, verso le seguenti figure professionali: *[INSERIRE]*. Il fondo corrisponde al totale delle singole indennità maturate alla data di chiusura del bilancio, al netto degli acconti erogati, ed è pari a quanto si sarebbe dovuto corrispondere nell'ipotesi di cessazione del rapporto di lavoro in

	tale data.
Debiti	Sono rilevati al loro valore nominale.
Ricavi e costi	Sono rilevati secondo i principi della prudenza e della competenza economica, anche mediante l'iscrizione dei relativi ratei e risconti.
Imposte sul reddito	Sono determinate secondo le norme e le aliquote vigenti
Conti d'ordine	Impegni e garanzie sono indicati nei conti d'ordine al loro valore contrattuale residuo. I beni di terzi sono indicati nei conti d'ordine in base al loro valore di mercato al momento dell'ingresso in azienda.

3. Dati relativi al personale

Dati sull'occupazione al 31.12.2017						
PERSONALE DIPENDENTE (*) (Conto Annuale)						
	T1			T12	T12	T13
Tipologia di Personale	Personale al 31/12/2016	di cui Personale Part Time al 31/12/2016	Personale al 31/12/2017	Numero Mensilità	Totale Spese a Carattere Stipendiale	Totale Spese Accessorie
RUOLO SANITARIO						
Dirigenza						
- Medico - veterinaria	295					
- Sanitaria	34	1				
Comparto						
- Categoria Ds	42	2				
- Categoria D	987	179				
- Categoria C	59	10				
- Categoria Bs	2					
RUOLO PROFESSIONALE						
Dirigenza						
Livello dirigenziale	2					
Comparto						
- Categoria D		0				
RUOLO TECNICO						
Dirigenza						
Livello dirigenziale	2					
Comparto						
- Categoria Ds	3					
- Categoria D	25	3				
- Categoria C	44					
- Categoria Bs	334	47				
- Categoria B	33	7				
- Categoria A	47	14				
RUOLO AMMINISTRATIVO						
Dirigenza						
Livello dirigenziale	6					
Comparto						
- Categoria Ds	7					
- Categoria D	24	4				
- Categoria C	56	13				
- Categoria Bs	17	4				
- Categoria B	47	6				
- Categoria A	2	1				
(*) E' necessario comprendere anche il personale dipendente del comparto a tempo determinato che però è rilevato nella Tabella 2 del conto annuale con diverso criterio (uomini-anno)						

PERSONALE IN CONVENZIONE (FLS12 quadro E per MMG e PLS)		
Tipologia di Personale	uomini-anno 31/12/2016	uomini-anno 31/12/2017
MEDICINA DI BASE		
MMG	132	127
PLS	15	15
Continuità assistenzale	21	18
Altro	29	29

Le tabelle relative al personale dipendente richieste come da Conto Annuale per l'anno 2017 non possono essere allegate stante l'indisponibilità delle stesse sull'apposito sistema informativo ministeriale.

4. Immobilizzazioni materiali e immateriali

CODICE MOD. SP	IMMOBILIZZAZIONI IMMATERIALI	Costo storico	ESERCIZI PRECEDENTI				MOVIMENTI DELL'ESERCIZIO								Valore Netto Contabile
			Rivalutazioni	Svalutazioni	Fondo ammortamento	Valore netto iniziale	Giroconti e Riclassificazioni	Rivalutazioni	Svalutazioni	Acquisizioni e costruzioni in economia	Manutenzioni incrementative	Interessi capitalizzati	dismissioni (valore netto)	Ammortamenti	
AAA010	Costi d'impianto e ampliamento														
	di cui soggetti a sterilizzazione														
AAA040	Costi di ricerca e sviluppo														
	di cui soggetti a sterilizzazione														
AAA070	Diritti di brevetto e diritti di utilizzazione delle opere d'ingegno														
	di cui soggetti a sterilizzazione														
AAA120	Immobilizzazioni immateriali in corso e acconto														
	di cui soggetti a sterilizzazione														
AAA130	Altre immobilizzazioni immateriali														
	di cui soggetti a sterilizzazione														
AAA140	Concessioni, licenze, marchi e diritti simili	256.753			248.346	8.407								2.281	6.126
	di cui soggetti a sterilizzazione														-
AAA160	Migliorie su beni di terzi	308.224			199.533	108.691								11.441	97.250
	di cui soggetti a sterilizzazione														
AAA180	Pubblicità														
	di cui soggetti a sterilizzazione														
	TOTALE IMMOBILIZZAZIONI IMMATERIALI	564.977	-	-	447.879	117.098	-	-	-	-	-	-	-	13.722	103.376
	di cui soggetti a sterilizzazione														

Tab. 1 – Dettagli e movimentazioni delle immobilizzazioni immateriali

DETTAGLIO COSTI D'IMPIANTO E AMPLIAMENTO	MOVIMENTI DELL'ESERCIZIO			ALTRE INFORMAZIONI	
	Valore iniziale	Incrementi	Valore finale	Ragioni iscrizione	Estremi del verbale del Collegio Sindacale
Descrizione composizione					

Tab. 2 – Dettaglio costi di impianto e di ampliamento

DETTAGLIO COSTI DI RICERCA E SVILUPPO	MOVIMENTI DELL'ESERCIZIO			ALTRE INFORMAZIONI	
	Valore iniziale	Incrementi	Valore finale	Ragioni iscrizione	Estremi del verbale del Collegio Sindacale
Descrizione composizione					

Tab. 3 – Dettaglio costi di ricerca e sviluppo

DETTAGLIO COSTI DI PUBBLICITA'	MOVIMENTI DELL'ESERCIZIO			ALTRE INFORMAZIONI	
	Valore iniziale	Incrementi	Valore finale	Ragioni iscrizione	Estremi del verbale del Collegio Sindacale
Descrizione composizione					

Tab. 4 – Dettaglio costi di pubblicità

CODICE MOD. SP	IMMOBILIZZAZIONI MATERIALI	Costo storico	ESERCIZI PRECEDENTI				MOVIMENTI DELL'ESERCIZIO								Valore Netto Contabile
			Rivalutazioni	Svalutazioni	Fondo ammortamento	Valore netto iniziale	Giroconti e Riclassificazioni	Rivalutazioni	Svalutazioni	Acquisizioni e costruzioni in economia	Manutenzioni incrementative	Interessi capitalizzati	dismissioni (valore netto)	Ammortamenti	
AAA250	Terreni disponibili	5.629				5.629									5.629
	di cui soggetti a sterilizzazione					-									-
AAA300	Terreni indisponibili	430.333				430.333									430.333
	di cui soggetti a sterilizzazione					-									-
AAA320	Fabbricati non strumentali (disponibili)					-									-
	di cui soggetti a sterilizzazione					-									-
AAA350	Fabbricati non strumentali (indisponibili)	145.837.259			67.880.334	77.963.926				14.533.880				4.811.134	87.676.680
	di cui soggetti a sterilizzazione					-									-
AAA380	Impianti e macchinari	10.470.918			10.417.742	53.176				305.544				41.259	317.460
	di cui soggetti a sterilizzazione					-									-
AAA410	Attrezzature sanitarie e scientifiche	28.614.427			26.143.010	2.471.417				991.128				1.321.554	2.140.991
	di cui soggetti a sterilizzazione					-									-
AAA440	Mobili e arredi	8.285.253			7.381.657	883.596				253.761				416.751	720.606
	di cui soggetti a sterilizzazione														
AAA470	Automezzi	2.958.920			2.931.547	27.373				286.553				46.505	247.421
	di cui soggetti a sterilizzazione					-									-
AAA500	Oggetti d'arte	50.877			37.656	13.221									13.221
	di cui soggetti a sterilizzazione					-									-
AAA510	Altre immobilizzazioni materiali	8.902.569			8.169.943	732.626				495.033				438.296	789.363
	di cui soggetti a sterilizzazione					-									-
AAA540	Immobilizzazioni materiali in corso e acconti	19.266.147			-	19.266.147				652.652			14.669.754		5.249.445
	TOTALE IMMOBILIZZAZIONI MATERIALI	224.802.330	-	-	122.964.888	101.837.442	-	-	-	17.497.961	-	-	14.669.754	7.075.499	97.590.150
	di cui soggetti a sterilizzazione					-									-

Tab. 5 – Dettagli e movimentazioni delle immobilizzazioni materiali

DETTAGLIO ALTRE IMMOBILIZZAZIONI MATERIALI	Valore lordo	Fondo ammortamento	Valore netto

Tab. 6 – Dettaglio altre immobilizzazioni materiali

DETTAGLIO MATERIALI IN CORSO	Tipologia finanziamento	MOVIMENTI DELL'ESERCIZIO			
		Valore iniziale	Incremento	Giroconti e Riclassificazioni	Valore finale
Lavoro 1					
Lavoro 2					
…					

Tab. 7 – Dettaglio immobilizzazioni materiali in corso

IMM01 – Aliquote di ammortamento immobilizzazioni immateriali.

IMM01 – NO	Per le immobilizzazioni immateriali, non ci si è avvalsi della facoltà di adottare aliquote di ammortamento superiori a quelle indicate nel D.Lgs. 118/2011 e s.m.i., nonché dai successivi decreti ministeriali di attuazione.

IMM02 – Aliquote di ammortamento immobilizzazioni materiali.

IMM02 – NO	Per le immobilizzazioni materiali, non ci si è avvalsi della facoltà di adottare aliquote di ammortamento superiori a quelle indicate nel D.Lgs.118 /2011 e s.m.i., nonché dai successivi decreti ministeriali di attuazione.

IMM03 – Eventuale ammortamento dimezzato per i cespiti acquistati nell'anno.

IMM03 – SI	Per i cespiti acquistati nell'anno, ci si è avvalsi della facoltà di dimezzare forfettariamente l'aliquota normale di ammortamento.

IMM04 – Eventuale ammortamento integrale.

IMM04 – SI	Per i cespiti di valore inferiore a € 516.46, ci si è avvalsi della facoltà di ammortizzare integralmente il bene nell'esercizio in cui il bene è divenuto disponibile e pronto per l'uso.

IMM05 – Svalutazioni.

IMM05 – NO	Nel corso dell'esercizio non sono state effettuate svalutazioni di immobilizzazioni materiali e/o immateriali.

IMM06 – Rivalutazioni.

IMM06 – NO	Nel corso dell'esercizio non sono state effettuate rivalutazioni di immobilizzazioni materiali e/o immateriali.

IMM07 – Incrementi delle immobilizzazioni per lavori interni.

IMM07 – NO	Nel corso dell'esercizio non si sono effettuate capitalizzazioni di costi (la voce CE "Incrementi delle immobilizzazioni per lavori interni" è pari a zero).

IMM08 – Oneri finanziari capitalizzati.

IMM08 – NO	Nel corso dell'esercizio non si sono capitalizzati oneri finanziari.

Altre informazioni relative alle immobilizzazioni materiali e immateriali

Informazione	Caso presente in azienda?		Se sì, illustrare
IMM09 – Gravami. Sulle immobilizzazioni dell'azienda vi sono gravami quali ipoteche, privilegi, pegni, pignoramenti ecc?	NO		
IMM10 – Immobilizzazioni in contenzioso iscritte in bilancio. Sulle immobilizzazioni iscritte in bilancio sono in corso contenziosi con altre aziende sanitarie, con altri enti pubblici o con soggetti privati?	NO		
IMM11 – Immobilizzazioni in contenzioso non iscritte in bilancio. Esistono immobilizzazioni non iscritte nello stato patrimoniale perché non riconosciute come proprietà dell'azienda in seguito a contenziosi in corso con altre aziende sanitarie, con altri enti pubblici o con soggetti privati?	NO		
IMM12 – Eventuali impegni significativi assunti con fornitori per l'acquisizione di immobilizzazioni materiali. Esistono impegni già assunti, ma non ancora tradottisi in debiti?[SE SI' ILLUSTRARE L'AMMONTARE PER SINGOLO IMPEGNO]	NO		
IMM13 – Immobilizzazioni destinate alla vendita. Esistono immobilizzazioni destinate alla vendita con apposito atto deliberativo aziendale?	NO		
IMM14 – Altro. Esistono altre informazioni che si ritiene necessario fornire per soddisfare la regola generale secondo cui "Se le informazioni richieste da specifiche disposizioni di legge non sono sufficienti a dare una rappresentazione veritiera e corretta, si devono fornire le informazioni complementari necessarie allo scopo" (art 2423 cc)?	NO		

5. Immobilizzazioni finanziarie

CODICE MOD. SP	CREDITI FINANZIARI (VALORE NOMINALE)	Valore iniziale	Incrementi	Decrementi	Valore finale
AAA660	Crediti finanziari v/Stato				
AAA670	Crediti finanziari v/Regione				
AAA680	Crediti finanziari v/partecipate:				
	...				
	...				
AAA690	Crediti finanziari v/altri:				
	...				
	...				
	TOTALE CREDITI FINANZIARI				

Tab. 8 – Movimentazione dei crediti finanziari

CODICE MOD. SP	CREDITI FINANZIARI (FONDO SVALUTAZIONE)	Fondo svalutazione iniziale	Accantonamenti	Utilizzi	Fondo svalutazione finale
AAA660	Crediti finanziari v/Stato				
AAA670	Crediti finanziari v/Regione				
AAA680	Crediti finanziari v/partecipate:				
	...				
	...				
AAA690	Crediti finanziari v/altri:				
	...				
	...				
	TOTALE CREDITI FINANZIARI				

Tab. 9 – Movimentazione del fondo svalutazione dei crediti finanziari

CODICE MOD. SP	CREDITI FINANZIARI	VALORE NOMINALE DEI CREDITI AL 31/12/X PER ANNO DI FORMAZIONE				
		Anno X-4 e precedenti	Anno X-3	Anno X-2	Anno X-1	Anno X
AAA660	Crediti finanziari v/Stato					
AAA670	Crediti finanziari v/Regione					
AAA680	Crediti finanziari v/partecipate:					
	...					
	...					
AAA690	Crediti finanziari v/altri:					
	...					
	...					
	TOTALE CREDITI FINANZIARI					

Tab. 10 – Valore nominale dei crediti finanziari distinti per anno di formazione

CODICE MOD. SP	CREDITI FINANZIARI	VALORE NETTO DEI CREDITI AL 31/12/X PER SCADENZA		
		Entro 12 mesi	Tra 1 e 5 anni	Oltre 5 anni
AAA660	Crediti finanziari v/Stato			
AAA670	Crediti finanziari v/Regione			
AAA680	Crediti finanziari v/partecipate:			
	...			
	...			
AAA690	Crediti finanziari v/altri:			
	...			
	...			
	TOTALE CREDITI FINANZIARI			

Tab. 11 – Valore netto dei crediti finanziari distinti per scadenza

CODICE MOD. SP	CREDITI FINANZIARI	Costo storico	ESERCIZI PRECEDENTI			MOVIMENTI DELL'ESERCIZIO					
			Rivalutazioni	Svalutazioni	Valore iniziale	Giroconti e riclassificazioni	Rivalutazioni	Svalutazioni	Acquisizioni e conferimenti	Cessioni (valore contabile)	Valore contabile
AAA710	Partecipazioni:										
	Partecipazioni in imprese controllate										
	Partecipazioni in imprese collegate										
	Partecipazioni in altre imprese										
AAA720	Altri titoli:										
AAA730	Titoli di Stato										
AAA740	Altre Obbligazioni										
AAA750	Titoli azionari quotati in Borsa										
AAA760	Titoli diversi										
	TOTALE CREDITI FINANZIARI										

Tab. 12 – Dettagli e movimentazioni dei titoli iscritti nelle immobilizzazioni finanziarie

ELENCO PARTECIPAZIONI	Sede	Forma giuridica	Capitale	% capitale pubblico	Patrimonio netto incluso riserve	Totale Attivo	Risultato di esercizio	% di possesso	Valore attribuito a bilancio	Criterio di valorizzazione (costo / PN)
Partecipazioni in imprese controllate:										
...										
...										
Partecipazioni in imprese collegate:										
...										
...										
Partecipazioni in altre imprese:										
...										
...										

Tab. 13 – Informativa in merito alle partecipazioni iscritte nelle immobilizzazioni finanziarie

DETTAGLIO PARTECIPAZIONI	Costo storico	ESERCIZI PRECEDENTI			MOVIMENTI DELL'ESERCIZIO					
		Rivalutazioni	Svalutazioni	Valore iniziale	Giroconti e Riclassificazioni	Rivalutazioni	Svalutazioni	Acquisizioni e conferimenti	Cessioni (valore contabile)	Valore finale
Partecipazioni in imprese controllate:										
Partecipazioni in imprese collegate:										
Partecipazioni in altre imprese:										
...										
...										

Tab. 14 – Dettagli e movimentazioni delle partecipazioni iscritte nelle immobilizzazioni finanziarie

IF01 – Svalutazione delle immobilizzazioni finanziarie.

IF01 – NO	Nel corso dell'esercizio non sono state effettuate svalutazioni delle immobilizzazioni finanziarie.

Altre informazioni relative alle immobilizzazioni finanziarie

Informazione	Caso presente in azienda?		Se sì, illustrare
IF02 – Gravami. Su crediti immobilizzati, partecipazioni e altri titoli dell'azienda vi sono gravami quali pegni, pignoramenti ecc?	NO		
IF03 – Contenzioso con iscrizione in bilancio. Su crediti immobilizzati, partecipazioni e altri titoli iscritti in bilancio sono in corso contenziosi con altre aziende sanitarie, con altri enti pubblici o con soggetti privati?	NO		
IF04 – Contenzioso senza iscrizione in bilancio. Esistono partecipazioni o altri titoli non iscritti nello stato patrimoniale perché non riconosciuti come proprietà dell'azienda in seguito a contenziosi in corso con altre aziende sanitarie, con altri enti pubblici o con soggetti privati?	NO		
IF05 – Altro. Esistono altre informazioni che si ritiene necessario fornire per soddisfare la regola generale secondo cui "Se le informazioni richieste da specifiche disposizioni di legge non sono sufficienti a dare una rappresentazione veritiera e corretta, si devono fornire le informazioni complementari necessarie allo scopo" (art 2423 cc)?	NO		

6. Rimanenze

CODICE MOD. SP	RIMANENZE	Valore iniziale	Giroconti e Riclassificazioni	Incrementi	Incrementi/Utilizzi Fondo Svalutazione	Decrementi	Valore Finale	*di cui presso terzi per distribuzione per nome e per conto*	*di cui scorte di reparto*
ABA020	Prodotti farmaceutici ed emoderivati								
	Medicinali con AIC, ad eccezione di vaccini ed emoderivati di produzione regionale	191.934		44.628		191.934	44.629		
	Medicinali senza AIC	1.428		2.570		1.428	2.570		
	Emoderivati di produzione regionale						-		
ABA030	Sangue ed emocomponenti						-		
ABA040	Dispositivi medici						-		
	Dispositivi medici	396.648		404.863		396.648	404.863		
	Dispositivi medici impiantabili attivi						-		
	Dispositivi medico diagnostici in vitro (IVD)	242.929		-		242.929	-		
ABA050	Prodotti dietetici	374		625		374	625		
ABA060	Materiali per la profilassi (vaccini)						-		
ABA070	Prodotti chimici						-		
ABA080	Materiali e prodotti per uso veterinario						-		
ABA090	Altri beni e prodotti sanitari	15.345		1.971		15.345	1.971		
ABA100	Acconti per acquisto di beni e prodotti sanitari						-		
	RIMANENZE BENI SANITARI	848.658	-	454.656	-	848.657	454.657		
ABA120	Prodotti alimentari	3		-		3	-		
ABA130	Materiali di guardaroba, di pulizia, e di convi	127.354		105.143		127.354	105.143		
ABA140	Combustibili, carburanti e lubrificanti						-		
ABA150	Supporti informatici e cancelleria	20.833		1.638		20.833	1.638		
ABA160	Materiale per la manutenzione	5		-		5	-		
ABA170	Altri beni e prodotti non sanitari	322		-		322	-		
ABA180	Acconti per acquisto di beni e prodotti non sanitari						-		
	RIMANENZE BENI NON SANITARI	148.518	-	106.781	-	148.518	106.781		

Tab. 15 – Movimentazioni delle rimanenze di beni sanitari e non sanitari

RIM01 – Svalutazioni.

RIM01 – NO	Nel corso dell'esercizio non sono state effettuate svalutazioni di rimanenze obsolete o a lento rigiro

Altre informazioni relative alle rimanenze.

Informazione	**Caso presente in azienda?**		**Se sì, illustrare**
RIM02 – Gravami. Sulle rimanenze dell'azienda vi sono gravami quali pegni, patti di riservato dominio, pignoramenti ecc?	NO		
RIM03 – Modifiche di classificazione. Nel corso dell'esercizio vi sono stati rilevanti cambiamenti nella classificazione delle voci?	NO		
RIM04 – Valore a prezzi di mercato. Vi è una differenza, positiva e significativa, tra il valore delle rimanenze a prezzi di mercato e la loro valutazione a bilancio?	Valutazione non richiesta dalle direttive regionali in materia		

RIM05 – Altro. Esistono altre informazioni che si ritiene necessario fornire per soddisfare la regola generale secondo cui "Se le informazioni richieste da specifiche disposizioni di legge non sono sufficienti a dare una rappresentazione veritiera e corretta, si devono fornire le informazioni complementari necessarie allo scopo" (art 2423 cc)?	NO		

7. Crediti

CODICE MOD. SP	CREDITI (VALORE NOMINALE)	MOVIMENTI DELL'ESERCIZIO				
		Valore iniziale	Incrementi	Decrementi	Valore finale	di cui per fatture da emettere
	CREDITI V/STATO - PARTE CORRENTE					
	Crediti v/Stato per spesa corrente e acconti:					
ABA210	*Crediti v/Stato per spesa corrente - Integrazione a norma del D.Lvo 56/2000*					
ABA220	*Crediti v/Stato per spesa corrente - FSN*					
ABA230	*Crediti v/Stato per mobilità attiva extraregionale*					
ABA240	*Crediti v/Stato per mobilità attiva internazionale*					
ABA250	*Crediti v/Stato per acconto quota fabbisogno sanitario regionale standard*					
ABA260	*Crediti v/Stato per finanziamento sanitario aggiuntivo corrente*					
	Crediti v/Stato - altro:					
ABA270	*Crediti v/Stato per spesa corrente - altro*		24.320		24.320	
	CREDITI V/STATO - INVESTIMENTI	-				
ABA280	**Crediti v/Stato per finanziamenti per investimenti:**					
	.....					
	.....					
	CREDITI V/STATO - RICERCA					
ABA300	**Crediti v/Stato per ricerca corrente - Ministero della Salute**	1.730	15.144	1.730	15.144	
ABA310	Crediti v/Stato per ricerca finalizzata - Ministero della Salute					
ABA320	Crediti v/Stato per ricerca - altre Amministrazioni centrali					
ABA330	**Crediti v/Stato per ricerca - finanziamenti per investimenti**					
ABA340	**CREDITI V/PREFETTURE**	24.320		24.320	-	
	TOTALE CREDITI V/STATO	**26.050**	**39.464**	**26.050**	**39.464**	
	CREDITI V/REGIONE O P.A. PER SPESA CORRENTE					
	Crediti v/Regione o P.A. per finanziamento sanitario ordinario corrente:					
ABA370	*Crediti v/Regione o P.A. per spesa corrente - IRAP*					
ABA380	*Crediti v/Regione o P.A. per spesa corrente - Addizionale IRPEF*					
ABA390	*Crediti v/Regione o P.A. per quota FSR*	951.241	296.745.735	288.212.474	9.484.502	
ABA400	*Crediti v/Regione o P.A. per mobilità attiva intraregionale*					
ABA410	*Crediti v/Regione o P.A. per mobilità attiva extraregionale*	-	873.084		873.084	
ABA420	*Crediti v/Regione o P.A. per acconto quota FSR*					
ABA430	**Crediti v/Regione o P.A. per finanziamento sanitario aggiuntivo corrente LEA**					
ABA440	**Crediti v/Regione o P.A. per finanziamento sanitario aggiuntivo corrente extra LEA**					
ABA450	**Crediti v/Regione o P.A. per spesa corrente - altro**	-	493.362		493.362	
ABA460	**CREDITI V/REGIONE O P.A. PER RICERCA:**					
	.....					
	.....					
	.....					
	CREDITI V/REGIONE O P.A. PER VERSAMENTI A PATRIMONIO NETTO					
ABA480	**Crediti v/Regione o P.A. per finanziamenti per investimenti**	14.636.456	1.786.291	1.439.600	14.983.147	
ABA490	**Crediti v/Regione o P.A. per incremento fondo dotazione**					
	Crediti v/Regione o P.A. per ripiano perdite:					
ABA500	*Crediti v/Regione o P.A. per ripiano perdite*					
ABA510	*Crediti v/Regione per copertura debiti al 31/12/2005*					
ABA520	Crediti v/Regione o P.A. per ricostituzione risorse da investimenti esercizi precedenti					
	TOTALE CREDITI V/REGIONE O PROVINCIA AUTONOMA	**15.587.697**	**299.898.472**	**289.652.074**	**25.834.095**	-

Tab. 16 – Movimentazioni dei crediti (valore nominale) – I parte

CODICE MOD. SP	CREDITI (VALORE NOMINALE)	MOVIMENTI DELL'ESERCIZIO				
		Valore iniziale	Incrementi	Decrementi	Valore finale	di cui per fatture da emettere
ABA530	CREDITI V/COMUNI	20.227	115.192	128.989	6.430	5.027
	...					
	...					
	CREDITI V/ AZIENDE SANITARIE PUBBLICHE DELLA REGIONE					
ABA560	*Crediti v/Aziende sanitarie pubbliche della Regione - mobilità in compensazione*					
ABA570	*Crediti v/Aziende sanitarie pubbliche della Regione - mobilità non in compensazione*	8.738	555.691	9.051	555.378	51.608
ABA580	*Crediti v/Aziende sanitarie pubbliche della Regione - altre prestazioni*	21.202.976	54.586.013	62.543.314	13.245.675	1.502.533
ABA590	*Acconto quota FSR da distribuire*					
ABA600	CREDITI V/ AZIENDE SANITARIE PUBBLICHE FUORI REGIONE	300.757	548.480	694.593	154.644	2.476
	TOTALE CREDITI V/ AZIENDE SANITARIE PUBBLICHE	**21.512.471**	**55.690.184**	**63.246.958**	**13.955.697**	**1.556.616**
	CREDITI V/ SOCIETA' PARTECIPATE E/O ENTI DIPENDENTI					
ABA620	Crediti v/ enti regionali:	4.951.320	6.034.841	5.075.966	5.910.195	
	.....					
	.....					
ABA630	***Crediti v/ sperimentazioni gestionali:***					
	.....					
	.....					
ABA640	***Crediti v/ altre partecipate:***					
	.....					
	.....					
ABA650	CREDITI V/ ERARIO	943	149.083	137.208	12.818	
	.....					
	.....					
	CREDITI V/ALTRI					
ABA670	Crediti v/ clienti privati	865.268	3.907.288	3.615.285	1.157.271	201.029
ABA680	Crediti v/ gestioni liquidatorie					
	.....					
	.....					
ABA690	Crediti v/ altri soggetti pubblici	1.381.947	5.698.219	5.806.718	1.273.449	22.711
	.....					
	.....					
ABA700	Crediti v/ altri soggetti pubblici per ricerca					
	.....					
	.....					
ABA710	Altri crediti diversi	931.871	3.116.323	3.144.972	903.222	
	.....					
	TOTALE CREDITI V/ALTRI	**3.179.086**	**12.721.830**	**12.566.975**	**3.333.941**	**223.740**

Tab. 17 – Movimentazioni dei crediti (valore nominale) – II parte

CODICE MOD. SP	FONDO SVALUTAZIONE CREDITI	Fondo svalutazione iniziale	Accantonamenti	Utilizzi	Fondo svalutazione finale
	CREDITI V/STATO - PARTE CORRENTE				
	Crediti v/Stato per spesa corrente e acconti:				
ABA210	*Crediti v/Stato per spesa corrente - Integrazione a norma del D.Lvo 56/2000*				
ABA220	*Crediti v/Stato per spesa corrente - FSN*				
ABA230	*Crediti v/Stato per mobilità attiva extraregionale*				
ABA240	*Crediti v/Stato per mobilità attiva internazionale*				
ABA250	*Crediti v/Stato per acconto quota fabbisogno sanitario regionale standard*				
ABA260	*Crediti v/Stato per finanziamento sanitario aggiuntivo corrente*				
	Crediti v/Stato - altro:				
ABA270	*Crediti v/Stato per spesa corrente - altro*		18.285		18.285
	CREDITI V/STATO - INVESTIMENTI				
ABA280	*Crediti v/Stato per finanziamenti per investimenti:*				
	.....				
	.....				
	CREDITI V/STATO - RICERCA				
ABA300	*Crediti v/Stato per ricerca corrente - Ministero della Salute*				
ABA310	*Crediti v/Stato per ricerca finalizzata - Ministero della Salute*				
ABA320	*Crediti v/Stato per ricerca - altre Amministrazioni centrali*				
ABA330	***Crediti v/Stato per ricerca - finanziamenti per investimenti***				
ABA340	***CREDITI V/PREFETTURE***	18.285		18.285	
	TOTALE CREDITI V/STATO	**18.285**	**18.285**	**18.285**	**18.285**
	CREDITI V/REGIONE O P.A. PER SPESA CORRENTE				
	Crediti v/Regione o P.A. per finanziamento sanitario ordinario corrente:				
ABA370	*Crediti v/Regione o P.A. per spesa corrente - IRAP*				
ABA380	*Crediti v/Regione o P.A. per spesa corrente - Addizionale IRPEF*				
ABA390	*Crediti v/Regione o P.A. per quota FSR*				
ABA400	*Crediti v/Regione o P.A. per mobilità attiva intraregionale*				
ABA410	*Crediti v/Regione o P.A. per mobilità attiva extraregionale*				
ABA420	*Crediti v/Regione o P.A. per acconto quota FSR*				
ABA430	**Crediti v/Regione o P.A. per finanziamento sanitario aggiuntivo corrente LEA**				
ABA440	**Crediti v/Regione o P.A. per finanziamento sanitario aggiuntivo corrente extra LEA**				
ABA450	**Crediti v/Regione o P.A. per spesa corrente - altro**				
ABA460	**CREDITI V/REGIONE O P.A. PER RICERCA:**				
	.....				
	.....				
	CREDITI V/REGIONE O P.A. PER VERSAMENTI A PATRIMONIO NETTO				
ABA480	**Crediti v/Regione o P.A. per finanziamenti per investimenti**				
ABA490	**Crediti v/Regione o P.A. per incremento fondo dotazione**				
	Crediti v/Regione o P.A. per ripiano perdite:				
ABA500	*Crediti v/Regione o P.A. per ripiano perdite*				
ABA510	*Crediti v/Regione per copertura debiti al 31/12/2005*				
ABA520	Crediti v/Regione o P.A. per ricostituzione risorse da investimenti esercizi precedenti				
	TOTALE CREDITI V/REGIONE O PROVINCIA AUTONOMA	-	**0**	**0**	**0**

Tab. 18 – Movimentazioni del fondo svalutazione crediti – I parte

CODICE MOD. SP	FONDO SVALUTAZIONE CREDITI	Fondo svalutazione iniziale	Accantonamenti	Utilizzi	Fondo svalutazione finale
ABA530	CREDITI V/COMUNI				
	...				
	...				
	CREDITI V/ AZIENDE SANITARIE PUBBLICHE DELLA REGIONE				
ABA560	*Crediti v/Aziende sanitarie pubbliche della Regione - mobilità in compensazione*				
ABA570	*Crediti v/Aziende sanitarie pubbliche della Regione - mobilità non in compensazione*				
ABA580	*Crediti v/Aziende sanitarie pubbliche della Regione - altre prestazioni*				
ABA590	*Acconto quota FSR da distribuire*				
ABA600	CREDITI V/ AZIENDE SANITARIE PUBBLICHE FUORI REGIONE				
	TOTALE CREDITI V/ AZIENDE SANITARIE PUBBLICHE				
	CREDITI V/ SOCIETA' PARTECIPATE E/O ENTI DIPENDENTI				
ABA620	Crediti v/ enti regionali:				
	.....				
	.....				
ABA630	***Crediti v/ sperimentazioni gestionali:***				
	.....				
	.....				
ABA640	***Crediti v/ altre partecipate:***				
	.....				
	.....				
ABA650	CREDITI V/ ERARIO				
	.....				
	.....				
	CREDITI V/ALTRI				
ABA670	Crediti v/ clienti privati	120.096		1.223	118.873
ABA680	Crediti v/ gestioni liquidatorie				
	.....				
	.....				
ABA690	Crediti v/ altri soggetti pubblici				
	.....				
	.....				
ABA700	Crediti v/ altri soggetti pubblici per ricerca				
	.....				
	.....				
ABA710	Altri crediti diversi				
	.....				
	.....				

Tab. 19 – Movimentazioni del fondo svalutazione crediti – II parte

CODICE MOD. SP	CREDITI	MOVIMENTI DELL'ESERCIZIO				
		Anno 2013 e precedenti	Anno 2014	Anno 2015	Anno 2016	Anno 2017
	CREDITI V/STATO - PARTE CORRENTE					
	Crediti v/Stato per spesa corrente e acconti:					
ABA210	*Crediti v/Stato per spesa corrente - Integrazione a norma del D.Lvo 56/2000*					
ABA220	*Crediti v/Stato per spesa corrente - FSN*					
ABA230	*Crediti v/Stato per mobilità attiva extraregionale*					
ABA240	*Crediti v/Stato per mobilità attiva internazionale*					
ABA250	*Crediti v/Stato per acconto quota fabbisogno sanitario regionale standard*					
ABA260	*Crediti v/Stato per finanziamento sanitario aggiuntivo corrente*					
	Crediti v/Stato - altro:					24.320
ABA270	*Crediti v/Stato per spesa corrente - altro*					
	CREDITI V/STATO - INVESTIMENTI					
ABA280	**Crediti v/Stato per finanziamenti per investimenti:**					
	.....					
	.....					
	CREDITI V/STATO - RICERCA					
ABA300	**Crediti v/Stato per ricerca corrente - Ministero della Salute**					15.144
ABA310	Crediti v/Stato per ricerca finalizzata - Ministero della Salute					
ABA320	Crediti v/Stato per ricerca - altre Amministrazioni centrali					
ABA330	**Crediti v/Stato per ricerca - finanziamenti per investimenti**					
ABA340	**CREDITI V/PREFETTURE**			18.285	6.035	
	TOTALE CREDITI V/STATO					**39.464**
	CREDITI V/REGIONE O P.A. PER SPESA CORRENTE					
	Crediti v/Regione o P.A. per finanziamento sanitario ordinario corrente:					
ABA370	*Crediti v/Regione o P.A. per spesa corrente - IRAP*					
ABA380	*Crediti v/Regione o P.A. per spesa corrente - Addizionale IRPEF*					
ABA390	*Crediti v/Regione o P.A. per quota FSR*					9.484.502
ABA400	*Crediti v/Regione o P.A. per mobilità attiva intraregionale*					
ABA410	*Crediti v/Regione o P.A. per mobilità attiva extraregionale*					873.084
ABA420	*Crediti v/Regione o P.A. per acconto quota FSR*					
ABA430	**Crediti v/Regione o P.A. per finanziamento sanitario aggiuntivo corrente LEA**					
ABA440	**Crediti v/Regione o P.A. per finanziamento sanitario aggiuntivo corrente extra LEA**					
ABA450	**Crediti v/Regione o P.A. per spesa corrente - altro**	127.527		258.699		107.136
ABA460	**CREDITI V/REGIONE O P.A. PER RICERCA:**					
	.....					
	.....					
	.....					
	CREDITI V/REGIONE O P.A. PER VERSAMENTI A PATRIMONIO NETTO					
ABA480	**Crediti v/Regione o P.A. per finanziamenti per investimenti**	2.232.441	118.607	10.639.900	205.907	1.786.291
ABA490	**Crediti v/Regione o P.A. per incremento fondo dotazione**					
	Crediti v/Regione o P.A. per ripiano perdite:					
ABA500	*Crediti v/Regione o P.A. per ripiano perdite*					
ABA510	*Crediti v/Regione per copertura debiti al 31/12/2005*					
ABA520	Crediti v/Regione o P.A. per ricostituzione risorse da investimenti esercizi precedenti					
	TOTALE CREDITI V/REGIONE O PROVINCIA AUTONOMA	**2.359.968**	**118.607**	**10.898.599**	**205.907**	**12.251.013**

Tab. 20 – Valore nominale dei crediti distinti per anno di formazione – I parte

CODICE MOD. SP	CREDITI	MOVIMENTI DELL'ESERCIZIO				
		Anno 2013 e precedenti	Anno 2014	Anno 2015	Anno 2016	Anno 2017
ABA530	CREDITI V/COMUNI	217	-	100	250	5.863
	Crediti v/comuni	217		100	250	4.698
	Crediti per fatture e ricevute da emettere					1.165
	CREDITI V/ AZIENDE SANITARIE PUBBLICHE DELLA REGIONE					
ABA560	*Crediti v/Aziende sanitarie pubbliche della Regione - mobilità in compensazione*					
ABA570	*Crediti v/Aziende sanitarie pubbliche della Regione - mobilità non in compensazione*			44.330		511.048
ABA580	*Crediti v/Aziende sanitarie pubbliche della Regione - altre prestazioni*	471		9.035.101	582.188	3.627.915
ABA590	*Acconto quota FSR da distribuire*					
ABA600	CREDITI V/ AZIENDE SANITARIE PUBBLICHE FUORI REGIONE	1.859				152.785
	TOTALE CREDITI V/ AZIENDE SANITARIE PUBBLICHE	2.330	-	9.079.431	582.188	4.291.747
	CREDITI V/ SOCIETA' PARTECIPATE E/O ENTI DIPENDENTI					
ABA620	Crediti v/ enti regionali:	1.958		4.180.193	658.744	1.069.299
	.....					
	.....					
ABA630	*Crediti v/ sperimentazioni gestionali:*					
	.....					
	.....					
ABA640	*Crediti v/ altre partecipate:*					
	.....					
ABA650	CREDITI V/ ERARIO			943		11.875
	.....					
	.....					
	CREDITI V/ALTRI					
ABA670	Crediti v/ clienti privati	101.829	13.614	36.556	39.755	965.517
ABA680	Crediti v/ gestioni liquidatorie					
	.....					
	.....					
ABA690	Crediti v/ altri soggetti pubblici			41.912	73.951	1.157.586
	.....					
	.....					
ABA700	Crediti v/ altri soggetti pubblici per ricerca					
	.....					
	.....					
ABA710	Altri crediti diversi	21.738		3.825	19.656	858.003
	.....					
	.....					

Tab. 21 – Valore nominale dei crediti distinti per anno di formazione – II parte

CODICE MOD. SP	CREDITI	VALORE NETTO DEI CREDITI AL 31/12/2017 PER SCADENZA		
		Entro 12 mesi	tra 1 e 5anni	Oltre 5 anni
	CREDITI V/STATO - PARTE CORRENTE			
	Crediti v/Stato per spesa corrente e acconti:			
ABA210	*Crediti v/Stato per spesa corrente - Integrazione a norma del D.Lvo 56/2000*			
ABA220	*Crediti v/Stato per spesa corrente - FSN*			
ABA230	*Crediti v/Stato per mobilità attiva extraregionale*			
ABA240	*Crediti v/Stato per mobilità attiva internazionale*			
ABA250	*Crediti v/Stato per acconto quota fabbisogno sanitario regionale standard*			
ABA260	*Crediti v/Stato per finanziamento sanitario aggiuntivo corrente*			
	Crediti v/Stato - altro:			
ABA270	*Crediti v/Stato per spesa corrente - altro*		24.320	
	CREDITI V/STATO - INVESTIMENTI			
ABA280	**Crediti v/Stato per finanziamenti per investimenti:**			
	.....			
	.....			
	CREDITI V/STATO - RICERCA			
ABA300	**Crediti v/Stato per ricerca corrente - Ministero della Salute**	15.144		
ABA310	Crediti v/Stato per ricerca finalizzata - Ministero della Salute			
ABA320	Crediti v/Stato per ricerca - altre Amministrazioni centrali			
ABA330	**Crediti v/Stato per ricerca - finanziamenti per investimenti**			
ABA340	**CREDITI V/PREFETTURE**			
	TOTALE CREDITI V/STATO	15.144	24.320	-
	CREDITI V/REGIONE O P.A. PER SPESA CORRENTE			
	Crediti v/Regione o P.A. per finanziamento sanitario ordinario corrente:			
ABA370	*Crediti v/Regione o P.A. per spesa corrente - IRAP*			
ABA380	*Crediti v/Regione o P.A. per spesa corrente - Addizionale IRPEF*			
ABA390	*Crediti v/Regione o P.A. per quota FSR*	9.484.502		
ABA400	*Crediti v/Regione o P.A. per mobilità attiva intraregionale*			
ABA410	*Crediti v/Regione o P.A. per mobilità attiva extraregionale*	873.084		
ABA420	*Crediti v/Regione o P.A. per acconto quota FSR*			
ABA430	**Crediti v/Regione o P.A. per finanziamento sanitario aggiuntivo corrente LEA**			
ABA440	**Crediti v/Regione o P.A. per finanziamento sanitario aggiuntivo corrente extra LEA**			
ABA450	**Crediti v/Regione o P.A. per spesa corrente - altro**	493.362		
ABA460	**CREDITI V/REGIONE O P.A. PER RICERCA:**			
	.....			
	.....			
	.....			
	CREDITI V/REGIONE O P.A. PER VERSAMENTI A PATRIMONIO NETTO			
ABA480	**Crediti v/Regione o P.A. per finanziamenti per investimenti**		14.983.147	
ABA490	**Crediti v/Regione o P.A. per incremento fondo dotazione**			
	Crediti v/Regione o P.A. per ripiano perdite:			
ABA500	*Crediti v/Regione o P.A. per ripiano perdite*			
ABA510	*Crediti v/Regione per copertura debiti al 31/12/2005*			
ABA520	Crediti v/Regione o P.A. per ricostituzione risorse da investimenti esercizi precedenti			
	TOTALE CREDITI V/REGIONE O PROVINCIA AUTONOMA	**10.850.948**	**14.983.147**	**0**

Tab. 22 – Valore netto dei crediti per anno di scadenza – I parte

CODICE MOD. SP	CREDITI	VALORE NETTO DEI CREDITI AL 31/12/2017 PER SCADENZA		
		Entro 12 mesi	tra 1 e 5anni	Oltre 5 anni
ABA530	CREDITI V/COMUNI	6.430		
	CREDITI V/ AZIENDE SANITARIE PUBBLICHE DELLA REGIONE			
ABA560	*Crediti v/Aziende sanitarie pubbliche della Regione - mobilità in compensazione*			
ABA570	*Crediti v/Aziende sanitarie pubbliche della Regione - mobilità non in compensazione*	555.378		
ABA580	*Crediti v/Aziende sanitarie pubbliche della Regione - altre prestazioni*	13.245.675		
ABA590	*Acconto quota FSR da distribuire*			
ABA600	CREDITI V/ AZIENDE SANITARIE PUBBLICHE FUORI REGIONE	154.644		
	TOTALE CREDITI V/ AZIENDE SANITARIE PUBBLICHE	**13.955.697**		
	CREDITI V/ SOCIETA' PARTECIPATE E/O ENTI DIPENDENTI			
ABA620	Crediti v/ enti regionali:	5.910.195		
	.....			
	.....			
ABA630	***Crediti v/ sperimentazioni gestionali:***			
	.....			
	.....			
ABA640	***Crediti v/ altre partecipate:***			
	.....			
	.....			
ABA650	CREDITI V/ ERARIO	12.818		
	CREDITI V/ALTRI			
ABA670	Crediti v/ clienti privati	1.157.271		
ABA680	Crediti v/ gestioni liquidatorie			
	.....			
	.....			
ABA690	Crediti v/ altri soggetti pubblici	1.273.449		
	.....			
	.....			
ABA700	Crediti v/ altri soggetti pubblici per ricerca			
	.....			
	.....			
ABA710	Altri crediti diversi	903.222		
	.....			
	.....			

Tab. 23 – Valore netto dei crediti per anno di scadenza – II parte

DETTAGLIO CREDITI INTRAREGIONALI PER SINGOLA AZIENDA	Mobilità in compensazione	Mobilità non in compensazione	Altre prestazioni
AZ.SAN.UNIV. INTEGRATA DI TRIESTE		38	29.155
A.A.S. N.2 BASSA FRIULANA		6.696	109.563
AZ.SAN.UNIV. INTEGRATA DI UDINE		545.222	13.042.506
A.A.S. N.5 FRIULI OCCIDENTALE		3.422	62.022
ISTITUTO INFANZIA BURLO GAROFOLO			
C.R.O. - CENTRO DI RIFERIM. ONCOLOGICO			2.429
		555.378	13.245.675

Tab. 24 – Dettaglio crediti intraregionali per mobilità (in compensazione e non) e per altre prestazioni

CREDITI			ASUI TS	AAS2	AAS3	ASUI UD	AAS5	BURLO	CRO	Totale
ABA400	110.200.100.200	Crediti v/Regione o Provincia Autonoma per mobilità attiva intraregionale								-
ABA560	110.400.100.200	Crediti v/Aziende sanitarie pubbliche della Regione - per mobilità in compensazione								-
ABA570	**Crediti v/Aziende sanitarie pubbliche della Regione - per mobilità non in compensazione**		38	6.696	-	545.222	3.422	-	-	555.378
	110.400.100.200.10	Crediti v/Aziende sanitarie pubbliche della Regione - per mobilità non in compensazione	-	3.669	-	153.405	-	-	-	157.074
	110.400.100.200.80	Crediti per fatture e ricevute da emettere	38	3.027	-	45.121	3.422	-	-	51.608
	110.400.100.200.90	Note credito da ricevere/note debito da emettere	-	-	-	346.696	-	-	-	346.696
ABA580	**Crediti v/Aziende sanitarie pubbliche della Regione - per altre prestazioni**		29.155	109.563	-	13.042.506	62.022	-	2.429	13.245.675
	110.400.100.300.10	Crediti v/Aziende sanitarie pubbliche della Regione - per altre prestazioni	25.554	86.597	-	11.584.098	45.882	-	-	11.742.131
	110.400.100.300.80	Crediti per fatture e ricevute da emettere	3.601	21.998	-	1.458.364	16.140	-	2.429	1.502.533
	110.400.100.300.90	Note credito da ricevere/note debito da emettere	-	967	-	44	-	-	-	1.011
ACA020	140.100.200	Ratei attivi v/Aziende sanitarie pubbliche della Regione								-
ACA050	140.200.200	Risconti attivi v/Aziende sanitarie pubbliche della Regione								-
		TOTALE CREDITI	**29.192**	**116.259**	**-**	**13.587.728**	**65.444**	**-**	**2.429**	**13.801.053**

Dettaglio dei Crediti infragruppo

CODICE MOD. SP	DETTAGLIO CREDITI PER INCREMENTI DI PATRIMONIO NETTO DELIBERATI	Delibera n°/anno	Importo delibera	Riscosso negli esercizi precedenti (-)	Consistenza iniziale	Importo nuove deliberazioni	Riscossioni (-)	Consistenza finale
ABA280	Crediti v/Stato per finanziamenti per investimenti:							
ABA480	Crediti v/Regione o P.A. per finanziamenti per investimenti							
	Interventi di rilievo aziendale anno 2002 - Erogazione acconto 80%	DECRETO 629/FIN/2002		1.747.998	437.000			437.000
	Finanziamenti per investimenti anno 2005 - Interventi di rilievo aziendale (acquisto attrezzature e opere impiantistiche), 80% del finanziamento			1.504.878	376.220			376.220
	Finanziamenti per investimenti anno 2006			778.398	194.600			194.600
	Finanziamenti per investimenti anno 2007			449.598	112.400			112.400
	Finanziamenti per investimenti anno 2008			555.998	139.000			139.000
	Investimenti anno 2009 interventi di rilievo aziendale			1.527.498	117.500			117.500
	Investimenti anno 2010 interventi di rilievo aziendale			1.416.884	354.221			354.221
	Investimenti anno 2011 interventi di rilievo aziendale			1.080.000	270.000			270.000
	Investimenti anno 2012 interventi di rilievo aziendale			726.000	181.500			181.500
	Assegnazione CCR di rilievo aziendale anno 2013	D.G.R. 2208/2013	250.000	200.000	50.000			50.000
	Interventi di rilievo aziendale anno 2014	D.G.R. 1322/2014	592.925	474.318	118.607			118.607
	Finanziamento relativo al piano degli investimenti anno 2015	D.G.R. 1671/2015	300.000		300.000		240.000	60.000
	Finanziamento relativo al piano degli investimenti anno 2015	D.G.R. 1854/2015	1.779.500		1.779.500		1.199.600	579.900
	Investimenti edili e impiantistici integrazione piano investimenti 2014	D.G.R. 1363/2015	10.000.000		10.000.000			10.000.000
	Finanziamento relativo alla quota ex. art.33 c.10 L.R.26/2015 per l'anno 2016 - D.R.G. 349	D.G.R 349/2016	205.907		205.908			205.908
	Delibera n.1833/2016- LR 49/96 art.16 e art. 20 - Programmazione annuale 2016 : Decreti n.1475/SPS/2016, n. 1578/SPS/2016 e n.1483/SPS/2016.-	DECRETO 1475/2016-1578/2016-1483/2016	708.585		708.585			708.585
	FINANZIAMENTO IN CONTO CAPITALE PER ANNO 2016 ULTERIORI INTERVENTI DI INVESTIMENTO PER ACQUISIZIONE DI BENI MOBILI E TECNOLOGICI - VEDI RENDICONTO NOTA PROT.17850 12/04/2018	DECRETO 1604/2016	936.729		936.729			936.729
	Finanziamento in conto capitale per l'anno 2017 - L.R.26/2015 art.33 c.10 - Decreton.1623/SPS del 22/11/2017.-	DECRETO 1623/2017	140.977		140.977			140.977
	TOTALE VOCE ABA480							**14.983.147**
ABA490	Crediti v/Regione o P.A. per incremento fondo dotazione							
	inserire dettaglio							
ABA500	*Crediti v/Regione o P.A. per ripiano perdite*							
	inserire dettaglio							
ABA520	Crediti v/Regione o P.A. per ricostituzione risorse da investimenti esercizi precedenti							
	inserire dettaglio							

Tab. 25 – Dettagli crediti per incrementi di patrimonio netto

CRED01 – Svalutazione crediti iscritti nell'attivo circolante.

CRED01 – NO	Nel corso dell'esercizio non sono state effettuate svalutazioni di crediti iscritti nell'attivo circolante.

Altre informazioni relative ai crediti.

Informazione	**Caso presente in azienda?**		**Se sì, illustrare**
CRED02 – Gravami. Sui crediti dell'azienda vi sono gravami quali pignoramenti ecc?	NO		
CRED03 – Cartolarizzazioni. L'azienda ha in atto operazioni di cartolarizzazione dei crediti?	NO		
CRED04 – Altro. Esistono altre informazioni che si ritiene necessario fornire per soddisfare la regola generale secondo cui "Se le informazioni richieste da specifiche disposizioni di legge non sono sufficienti a dare una rappresentazione veritiera e corretta, si devono fornire le informazioni complementari necessarie allo scopo" (art 2423 cc)?		SI	Alla Voce ABA270 sono stati iscritti i crediti ex ABA340 Crediti per prestazioni agli stranieri temporaneamente presenti (STP) come da indicazioni DCS. Si è provveduto all'imputazione del relativo Fondo Svalutazione dal conto dal passivo ABA340 al conto ABA270.
			Si è provveduto alla riclassificazione dei crediti vs Regione imputando i relativi crediti per natura dalla voce ABA390 alle voci ABA410 E ABA450
			Si è provveduto alla riclassificazione dei crediti vs Aziende Sanitarie Pubbliche della Regione imputando i relativi crediti per natura dalla voce ABA580 alla voce ABA570
			Nei crediti voce ABA570 sono state iscritte Note credito da ricevere da Asui Ud per Euro 346.695,52 vedi nota prot. 8843 del 22/02/2018
			Nei crediti voce ABA580 è stato inserito un credito vs Asui Ud di Euro 481.557 nota prot. 55378 del 11.12.2017 "Legge regionale n. 17/2014 – Stato Patrimoniale di apertura AAS3 Fondo per Premio Operosità medici Sumai"
			Decreto del D.G. n.102 dd 24.04.2018 "Individuazione dei crediti inesigibili o insussistenti ai fini della redazione del Bilancio d'esercizio 2017" voce ABA670

8. Attività finanziarie che non costituiscono immobilizzazioni

ATTIVITA' FINANZIARIE CHE NON COSTITUISCONO IMMOBILIZZAZIONI	Costo storico	ESERCIZI PRECEDENTI			MOVIMENTI DELL'ESERCIZIO					Valore netto
		Rivalutazioni	Svalutazioni	Valore iniziale	Giroconti e Riclassificazioni	Rivalutazioni	Svalutazioni	Acquisizioni	Cessioni (valore netto)	
Partecipazioni in imprese controllate										
Partecipazioni in imprese collegate										
Partecipazioni in altre imprese										
Altri titoli che non costituiscono immobilizzazioni										
TOTALE ATTIVITA' FINANZIARIE CHE NON COSTITUISCONO IMMOBILIZZAZIONI										

Tab. 26 – Movimentazioni delle attività finanziarie che non costituiscono immobilizzazioni

ELENCO PARTECIPAZIONI CHE NON COSTITUISCONO IMMOBILIZZAZIONI	Sede	Forma giuridica	Capitale	% capitale pubblico	Patrimonio netto incluso riserve	Totale Attivo	Risultato di esercizio	% di possesso	Valore attribuito a bilancio
Partecipazioni in imprese controllate:									
...									
...									
Partecipazioni in imprese collegate:									
...									
...									
Partecipazioni in altre imprese:									
...									
...									

Tab. 27 – Elenco e informativa delle partecipazioni che non costituiscono immobilizzazioni

DETTAGLIO ATTIVITA' FINANZIARIE CHE NON COSTITUISCONO IMMOBILIZZAZIONI	Costo storico	ESERCIZI PRECEDENTI			MOVIMENTI DELL'ESERCIZIO					Valore finale
		Rivalutazioni	Svalutazioni	Valore iniziale	Giroconti e Riclassificazioni	Rivalutazioni	Svalutazioni	Acquisizioni	Cessioni (valore netto)	
Partecipazioni in imprese controllate:										
...										
...										
Partecipazioni in imprese collegate:										
...										
...										
Partecipazioni in altre imprese:										
...										
...										
Altri titoli (diversi dalle partecipazioni)										
...										
...										

Tab. 28 – Dettagli e movimentazioni delle attività finanziarie che non costituiscono immobilizzazioni

Altre informazioni relative alle attività finanziarie che non costituiscono immobilizzazioni

Informazione	Caso presente in azienda?		Se sì, illustrare
AF01 – Gravami. Sulle attività finanziarie che non costituiscono immobilizzazioni vi sono gravami quali pegni, pignoramenti ecc?	NO		
AF02 – Contenzioso con iscrizione in bilancio. Sulle attività finanziarie che non costituiscono immobilizzazioni iscritte in bilancio sono in corso contenziosi con altre aziende sanitarie, con altri enti pubblici o con soggetti privati?	NO		
AF03 – Contenzioso senza iscrizione in bilancio. Esistono attività finanziarie che non costituiscono immobilizzazioni non iscritte nello stato patrimoniale perché non riconosciute come proprietà dell'azienda in seguito a contenziosi in corso con altre aziende sanitarie,	NO		

con altri enti pubblici o con soggetti privati?			
AF04 – Altro. Esistono altre informazioni che si ritiene necessario fornire per soddisfare la regola generale secondo cui "Se le informazioni richieste da specifiche disposizioni di legge non sono sufficienti a dare una rappresentazione veritiera e corretta, si devono fornire le informazioni complementari necessarie allo scopo" (art 2423 cc)?	NO		

9. Disponibilità liquide

CODICE MOD.SP	DISPONIBILITA' LIQUIDE	Valore iniziale	MOVIMENTI DELL'ESERCIZIO		
			Incrementi	Decrementi	Valore finale
ABA760	Cassa	144.129	7.519.845	7.532.835	131.139
ABA770	Istituto Tesoriere	46.423.640			
ABA780	Tesoreria Unica				
ABA790	Conto corrente postale	28.491			

Tab. 29 – Movimentazioni delle disponibilità liquide

DL01 – Fondi vincolati.

DL01 – SI	Le disponibilità liquide comprendono fondi vincolati assegnati dalla Regione FVG

Altre informazioni relative alle disponibilità liquide.

Informazione	Caso presente in azienda?		Se sì, illustrare
DL02 – Gravami. Sulle disponibilità liquide dell'azienda vi sono gravami quali pignoramenti ecc?	NO		
DL03 – Altro. Esistono altre informazioni che si ritiene necessario fornire per soddisfare la regola generale secondo cui "Se le informazioni richieste da specifiche disposizioni di legge non sono sufficienti a dare una rappresentazione veritiera e corretta, si devono fornire le informazioni complementari necessarie allo scopo" (art 2423 cc)?	NO		

10. Ratei e risconti attivi

CODICE MOD. CE	RATEI ATTIVI	Importo	di cui oltre 12 mesi
	DETTAGLIO A LIVELLO DI CODICE DI RICAVO CE		
	…		
	…		

Tab. 30 – Ratei attivi – Dettaglio a livello di ricavo (codice CE)

CODICE MOD.CE	RISCONTI ATTIVI	Importo	di cui oltre 12 mesi
	dettaglio a livello di codice di costo CE		

Tab. 31 – Risconti attivi – Dettaglio a livello di costo (codice CE)

Altre informazioni relative a ratei e risconti attivi.

Informazione	**Caso presente in azienda?**		**Se sì, illustrare**
RR01 – Esistono altre informazioni che si ritiene necessario fornire per soddisfare la regola generale secondo cui "Se le informazioni richieste da specifiche disposizioni di legge non sono sufficienti a dare una rappresentazione veritiera e corretta, si devono fornire le informazioni complementari necessarie allo scopo" (art 2423 cc)?	NO		

11. Patrimonio netto

CODICE MOD. SP	PATRIMONIO NETTO	Consistenza iniziale	MOVIMENTAZIONI DELL'ESERCIZIO				Consistenza finale	RIEPILOGO DELLE UTILIZZAZIONI EFFETTUATE NEI TRE PRECEDENTI ESERCIZI		
			Giroconti e Riclassificazioni	Assegnazioni nel corso dell'esercizio	Utilizzi per sterilizzazioni nel corso dell'esercizio	Altre variazioni (+/-)		Copertura perdite	Sterilizzazioni	Altre motivazioni
PAA000	FONDO DI DOTAZIONE	1.423.593					1.423.593			
PAA010	FINANZIAMENTI PER INVESTIMENTI									
PAA020	Finanziamenti per beni di prima dotazione	41.635.670			2.411.836		39.223.834		5.174.363	
PAA030	Finanziamenti da Stato per investimenti									
PAA040	Finanziamenti da Stato per investimenti - ex art. 20 legge 67/88									
PAA050	Finanziamenti da Stato per investimenti - ricerca									
PAA060	Finanziamenti da Stato per investimenti - altro									
PAA070	Finanziamenti da Regione per investimenti	70.084.326	- 10.000	2.077.663	4.004.425		68.147.564		7.548.948	857
PAA080	Finanziamenti da altri soggetti pubblici per investimenti	82.883			37.546		45.337		32.089	1.032
PAA090	Finanziamenti per investimenti da rettifica contributi in conto esercizio	-								
PAA100	RISERVE DA DONAZIONI E LASCITI VINCOLATI AD INVESTIMENTI	499.687		231.315	165.480	- 7.020	558.501		220.901	
PAA110	ALTRE RISERVE	-								
PAA120	Riserve da rivalutazioni	-								
PAA130	Riserve da plusvalenze da reinvestire	-								
PAA140	Contributi da reinvestire	-								
PAA150	Riserve da utili di esercizio destinati ad investimenti	-								
PAA160	Riserve diverse	4.213.542			321.421		3.892.121		997.564	
PAA170	CONTRIBUTI PER RIPIANO PERDITE									
PAA180	Contributi per copertura debiti al 31/12/2005									
PAA190	Contributi per ricostituzione risorse da investimenti esercizi precedenti									
PAA200	Altro									
PAA210	UTILI (PERDITE) PORTATI A NUOVO	- 8.723.816		8.723.816			-			
PAA220	UTILE (PERDITA) D'ESERCIZIO					1.821	1.821			
	TOTALE PATRIMONIO NETTO	109.215.885	- 10.000	11.032.794	6.940.708	- 5.199	113.292.771	-	13.973.864	1.889

Tab. 32 – Consistenza, movimentazioni e utilizzazioni delle poste di patrimonio netto

CODICE MOD. SP	DETTAGLIO FINANZIAMENTI PER INVESTIMENTI RICEVUTI NEGLI ULTIMI TRE ESERCIZI	INFORMAZIONI				Consistenza all'inizio dell'esercizio	MOVIMENTI DELL'ESERCIZIO						
		Vincolato o indistinto	Esercizio di assegnazione	Estremi del provvedimento	Destinazione (tipologia di beni acquistati)		Giroconti e Riclassificazioni	Assegnazioni nel corso dell'esercizio	Utilizzo a fronte di sterilizzazioni nel corso dell'esercizio	Altre variazioni (+/-)	Consistenza finale	*di cui riscossi*	*di cui investiti*
PAA020	Per beni di prima dotazione:												
	...assegnati in data antecedente al 01/01/2013												
	...assegnati a partire dall'01/01/2013 (dettagliare)					41.635.670			2.411.836		39.223.834		
PAA030	Da Stato:												
	...assegnati in data antecedente al 01/01/2013												
	...assegnati a partire dall'01/01/2013 (dettagliare)												
PAA070	Da Regione:												
	...assegnati in data antecedente al 01/01/2013												
	...assegnati a partire dall'01/01/2013 (dettagliare)		2016	D.R.G. 349 del 4/3/2016.		64.209.248		1.976.113	3.728.986		62.456.375		
	...assegnati a partire dall'01/01/2013 (dettagliare)		2016	LRN.14/16 ART. 8 C.25		5.875.079	- 10.000	101.550	275.440		5.691.189		
PAA080	Da altri soggetti pubblici:												
	...assegnati in data antecedente al 01/01/2013												
	...assegnati a partire dall'01/01/2013 (dettagliare)												
PAA080	Per investimenti da rettifica contributi in conto esercizio												
	...assegnati in data antecedente al 01/01/2013												
	...assegnati a partire dall'01/01/2013 (dettagliare)					82.883			37.546		45.337		

Tab. 33 – Dettaglio finanziamenti per investimenti (ultimi 3 esercizi)

DETTAGLIO RISERVE DA PLUSVALENZE DA REINVESTIRE	ESERCIZI PRECEDENTI			Valore finale
	Valore al 31/12/2015 e precedenti	Valore al 31/12/2016	Valore al 31/12/2017 (valore iniziale)	
Valore iniziale				
Incrementi				
Utilizzi				
Valore finale				

Tab. 34 – Dettaglio riserve da plusvalenze da reinvestire

DETTAGLIO CONTRIBUTI DA REINVESTIRE	ESERCIZI PRECEDENTI			Valore finale
	Valore al 31/12/2015 e precedenti	Valore al 31/12/2016	Valore al 31/12/2017 (valore iniziale)	
Valore iniziale				
Incrementi				
Utilizzi				
Valore finale				

Tab. 35 – Dettaglio contributi da reinvestire

PN01 – Donazioni e lasciti vincolati ad investimenti

PN 01 – SI	Nell'esercizio sono state rilevate donazioni e lasciti vincolati ad investimenti, erogati da privati e associazioni per l'acquisto di tecnologie e mobili e arredi.

PN02 – Fondo di dotazione

PN 02 – SI	Il fondo di dotazione non ha subito variazioni rispetto all'esercizio precedente

Altre informazioni relative al patrimonio netto

Informazione	Caso presente in azienda?		Se sì, illustrare
PN03 – Altro. Esistono altre informazioni che si ritiene necessario fornire per soddisfare la regola generale secondo cui "Se le informazioni richieste da specifiche disposizioni di legge non sono sufficienti a dare una rappresentazione veritiera e corretta, si devono fornire le informazioni complementari necessarie allo scopo" (art 2423 cc)?	SI'		Delibera G.R. n. 1973 del 13.10.2017 allegato 4 "Bilanci d'esercizio aziendale modalità di copertura dei risultati economici negativi, di destinazione dei risultati economici positivi ed ulteriori prescrizioni anno 2016"

12. Fondi per rischi e oneri

CODICE MOD. SP	FONDO RISCHI E ONERI	Consistenza iniziale	Accantonamenti dell'esercizio	Riclassificazioni dell'esercizio	Utilizzi	Valore finale
PBA000	FONDI PER IMPOSTE, ANCHE DIFFERITE					
PBA010	FONDI PER RISCHI					
PBA020	Fondo rischi per cause civili ed oneri processuali	373.379				373.379
PBA030	Fondo rischi per contenzioso personale dipendente					
PBA040	Fondo rischi connessi all'acquisto di prestazioni sanitarie da privato					
PBA050	Fondo rischi per copertura diretta dei rischi					
PBA060	Altri fondi rischi	1.101.151	28.630		1.091.567	38.214
	...					
	...					
PBA070	FONDI DA DISTRIBUIRE					
PBA080	FSR indistinto da distribuire					
PBA090	FSR vincolato da distribuire					
PBA100	Fondo per ripiano disavanzi pregressi					
PBA110	Fondo finanziamento sanitario aggiuntivo corrente LEA					
PBA120	Fondo finanziamento sanitario aggiuntivo corrente extra					
PBA130	Fondo finanziamento per ricerca					
PBA140	Fondo finanziamento per investimenti					
PBA150	QUOTE INUTILIZZATE CONTRIBUTI					
PBA160	Quote inutilizzate contributi da Regione o Prov. Aut. per quota F.S. vincolato	891.331		-891.331		0
PBA170	Quote inutilizzate contributi vincolati da soggetti pubblici (extra fondo)	316.685	569.417	901.331	104.802	1.682.631
PBA180	Quote inutilizzate contributi per ricerca					
PBA190	Quote inutilizzate contributi vincolati da privati	487.232	208.853	119.150	195.098	620.137
PBA200	ALTRI FONDI PER ONERI E SPESE					
PBA210	Fondi integrativi pensione					
PBA220	Fondi rinnovi contrattuali					
PBA230	Fondo rinnovi contrattuali personale dipendente		1.438.710			1.438.710
PBA240	Fondo rinnovi convenzioni MMG/PLS/MCA					
PBA250	Fondo rinnovi convenzioni medici Sumai					
PBA260	Altri fondi per oneri e spese	81.774				81.774
	...					
	...					
	TOTALE FONDI RISCHI E ONERI	3.251.552	2.245.610		1.391.467	4.234.845

Tab. 36 – Consistenza e movimentazioni dei fondi rischi e oneri

DETTAGLIO QUOTE INUTILIZZATE DI CONTRIBUTI	ASSEGNAZIONE INIZIALE CONTRIBUTO		UTILIZZI/COSTI					FONDO AL 31/12/2017
	Esercizio	Importo contributo	Tipologia	Importo				
				Esercizio 2014 e precedenti	Esercizio 2015	Esercizio 2016	Esercizio 2017	
Quote inutilizzate contributi da Regione o Prov. Aut. per quota FSR vincolato	Riclassificazione vedi voce PBA170		B.1) Acquisti di beni					
			B.2) Acquisti di servizi sanitari					
			B.3) Acquisti di servizi non sanitari					
			B.6) Costi del personale					
			Altri costi da dettagliare					
			Totale					
			B.1) Acquisti di beni					
	TOTALE	-	TOTALE			891332	-891332	-

Tab. 37 – Dettaglio movimentazioni quota inutilizzata contributi da Regione o P.A. per quota F.S.R. vincolato

DETTAGLIO QUOTE INUTILIZZATE CONTRIBUTI	ASSEGNAZIONE INIZIALE CONTRIBUTO		UTILIZZI/COSTI					FONDO AL 31/12/2017
	Esercizio	Importo contributo	Tipologia	Esercizio 2014 e	Esercizio 2015	Esercizio 2016	Esercizio 2017	
Quote inutilizzate contributi vincolati da soggetti pubblici (extra fondo)	2014 e precedenti	150.371	B.1) Acquisti di beni					
			B.2) Acquisti di servizi sanitari					
			B.3) Acquisti di servizi non sanitari					
			B.6) Costi del personale					
			Altri costi da dettagliare					
			Totale					150.371
	2014 e precedenti	46.010	B.1) Acquisti di beni					
			B.2) Acquisti di servizi sanitari					
			B.3) Acquisti di servizi non sanitari					
			B.6) Costi del personale					
			Altri costi da dettagliare					
			Totale					46.010
	2014 e precedenti	429.631	B.1) Acquisti di beni					
			B.2) Acquisti di servizi sanitari					
			B.3) Acquisti di servizi non sanitari					
			B.6) Costi del personale					
			Altri costi da dettagliare					
			Totale					429.631
	2014 e precedenti	99.260	B.1) Acquisti di beni					
			B.2) Acquisti di servizi sanitari					
			B.3) Acquisti di servizi non sanitari			12.301		
			B.6) Costi del personale					
			restituzione contributo					
			Totale					86.959
	2014 e precedenti	16.400	B.1) Acquisti di beni					
			B.2) Acquisti di servizi sanitari					
			B.3) Acquisti di servizi non sanitari					
			B.6) Costi del personale					
			Altri costi da dettagliare					
			Totale					16.400
	2015	608	B.1) Acquisti di beni					
			B.2) Acquisti di servizi sanitari					
			B.3) Acquisti di servizi non sanitari					
			B.6) Costi del personale					
			Altri costi da dettagliare					
			Totale					608
	2015	10.500	B.1) Acquisti di beni					
			B.2) Acquisti di servizi sanitari					
			B.3) Acquisti di servizi non sanitari					
			B.6) Costi del personale					
			restituzione contributo				10.500	
			Totale					-
	2016	71.000	B.1) Acquisti di beni					
			B.2) Acquisti di servizi sanitari					
			B.3) Acquisti di servizi non sanitari			14.450		
			B.6) Costi del personale					
			Altri costi da dettagliare					
			Totale					56.550
	2016	6.631	B.1) Acquisti di beni					
			B.2) Acquisti di servizi sanitari					
			B.3) Acquisti di servizi non sanitari					
			B.6) Costi del personale					
			Altri costi 2016				6.631	
			Totale					-
	2016	87.671	B.1) Acquisti di beni					
			B.2) Acquisti di servizi sanitari					
			B.3) Acquisti di servizi non sanitari				43.125	
			B.6) Costi del personale					
			restituzione contributo				44.546	
			Totale					-
	2016	10.000	B.1) Acquisti di beni					
			B.2) Acquisti di servizi sanitari					
			B.3) Acquisti di servizi non sanitari					
			B.6) Costi del personale					
			restituzione contributo					
			Totale					10.000

segue

DETTAGLIO QUOTE INUTILIZZATE CONTRIBUTI	ASSEGNAZIONE INIZIALE CONTRIBUTO		UTILIZZI/COSTI					FONDO AL 31/12/2017
	Esercizio	Importo contributo	Tipologia	Esercizio 2014 e	Esercizio 2015	Esercizio 2016	Esercizio 2017	
Quote inutilizzate contributi vincolati da soggetti pubblici (extra fondo)	2014 e precedenti	5.996	*B.1) Acquisti di beni*					5.996
			B.2) Acquisti di servizi sanitari					
			B.3) Acquisti di servizi non sanitari					
			B.6) Costi del personale					
			Altri costi (dettagliare)					
			Totale					
	2016 contributoReg. Vincolato per Abbatimento retta anziani non autosufficienti	5.745.500	*B.1) Acquisti di beni*					310.689
			B.2) Acquisti di servizi sanitari			5.434.811		
			B.3) Acquisti di servizi non sanitari					
			B.6) Costi del personale					
			Altri costi (dettagliare)					
			Totale					
	2017	63.949	B.1) Acquisti di beni					
			B.2) Acquisti di servizi sanitari					
			B.3) Acquisti di servizi non sanitari					
			B.6) Costi del personale					
			restituzione contributo					
			Totale					63.949
	2017	4.097	B.1) Acquisti di beni					
			B.2) Acquisti di servizi sanitari					
			B.3) Acquisti di servizi non sanitari				3.941	
			B.6) Costi del personale					
			restituzione contributo					
			Totale					156
	2017	600	B.1) Acquisti di beni					
			B.2) Acquisti di servizi sanitari					
			B.3) Acquisti di servizi non sanitari					
			B.6) Costi del personale					
			restituzione contributo					
			Totale					600
	2017	20.940	B.1) Acquisti di beni					
			B.2) Acquisti di servizi sanitari					
			B.3) Acquisti di servizi non sanitari					
			B.6) Costi del personale					
			restituzione contributo					
			Totale					20.940
	2017	5.735.171	B.1) Acquisti di beni					
			B.2) Acquisti di servizi sanitari					
			B.3) Acquisti di servizi non sanitari				5.412.016	
			B.6) Costi del personale					
			restituzione contributo					
			Totale					323.155
	2017	20.000	B.1) Acquisti di beni					
			B.2) Acquisti di servizi sanitari					
			B.3) Acquisti di servizi non sanitari					
			B.6) Costi del personale					
			restituzione contributo					
			Totale					20.000
	2017	10.000	B.1) Acquisti di beni					
			B.2) Acquisti di servizi sanitari					
			B.3) Acquisti di servizi non sanitari				8.740	
			B.6) Costi del personale					
			restituzione contributo					
			Totale					1.260
	2017	34.058	B.1) Acquisti di beni					
			B.2) Acquisti di servizi sanitari					
			B.3) Acquisti di servizi non sanitari				200	
			B.6) Costi del personale					
			restituzione contributo					
			Totale					33.858
	2017	4.000	B.1) Acquisti di beni					
			B.2) Acquisti di servizi sanitari					
			B.3) Acquisti di servizi non sanitari					
			B.6) Costi del personale					
			restituzione contributo					
			Totale					4.000
	2017	237.270	B.1) Acquisti di beni					
			B.2) Acquisti di servizi sanitari					
			B.3) Acquisti di servizi non sanitari				135.771	
			B.6) Costi del personale					
			restituzione contributo					
			Totale					101.499
	TOTALE	6.743.527	TOTALE					1.682.631

Tab. 38 – Dettaglio movimentazioni quota inutilizzata contributi vincolati da soggetti pubblici (extrafondo)

ASSEGNAZIONE INIZIALE CONTRIBUTO		UTILIZZI / COSTI					FONDO AL 31/12/2017
Esercizio	Importo contributo	Tipologia	Importo				
			Esercizio 2014 e precedenti	Esercizio 2015	Esercizio 2016	Esercizio 2017	
<indicare esercizio di assegnazione>		*B.1) Acquisti di beni*					
		B.2) Acquisti di servizi sanitari					
		B.3) Acquisti di servizi non sanitari					
		B.6) Costi del personale					
		Altri costi (dettagliare)					
		Totale					
<indicare esercizio di assegnazione>		*B.1) Acquisti di beni*					
		B.2) Acquisti di servizi sanitari					
		B.3) Acquisti di servizi non sanitari					
		B.6) Costi del personale					
		Altri costi (dettagliare)					
		Totale					
<indicare esercizio di assegnazione>		*B.1) Acquisti di beni*					
		B.2) Acquisti di servizi sanitari					
		B.3) Acquisti di servizi non sanitari					
		B.6) Costi del personale					
		Altri costi (dettagliare)					
		Totale					
TOTALE		*TOTALE*					

Tab. 39 – Dettaglio movimentazioni quota inutilizzata contributi per ricerca

DETTAGLIO QUOTE INUTILIZZATE CONTRIBUTI	ASSEGNAZIONE INIZIALE CONTRIBUTO		UTILIZZI / COSTI					FONDO AL 31/12/2017
	Esercizio	Importo contributo	Tipologia	Esercizio 2014	Esercizio 2015	Esercizio 2016	Esercizio 2017	
Quote inutilizzate contributi vincolati da privati	2014 e precedenti	151.785	B.1) Acquisti di beni					60.936
			B.2) Acquisti di servizi sanitari					
			B.3) Acquisti di servizi non sanitari					
			B.6) Costi del personale				90.849	
			Altri costi (dettagliare)					
			Totale					
	2014 e precedenti	58.775	B.1) Acquisti di beni					58.775
			B.2) Acquisti di servizi sanitari					
			B.3) Acquisti di servizi non sanitari					
			B.6) Costi del personale					
			Altri costi (dettagliare)					
			Totale					
	2015	113.243	B.1) Acquisti di beni					113.243
			B.2) Acquisti di servizi sanitari					
			B.3) Acquisti di servizi non sanitari					
			B.6) Costi del personale					
			Altri costi (dettagliare)					
			Totale					
	2015	119.150	B.1) Acquisti di beni					37.551
			B.2) Acquisti di servizi sanitari					
			B.3) Acquisti di servizi non sanitari					
			B.6) Costi del personale				81.599	
			Altri costi (dettagliare)					
			Totale					
	2016	45.074	B.1) Acquisti di beni					45.074
			B.2) Acquisti di servizi sanitari					
			B.3) Acquisti di servizi non sanitari					
			B.6) Costi del personale					
			Altri costi (dettagliare)					
			Totale					
	2016	70.677	B.1) Acquisti di beni					68.831
			B.2) Acquisti di servizi sanitari					
			B.3) Acquisti di servizi non sanitari				1.846	
			B.6) Costi del personale					
			Altri costi (dettagliare)					
			Totale					
	2016	22.377	B.1) Acquisti di beni					12.387
			B.2) Acquisti di servizi sanitari					
			B.3) Acquisti di servizi non sanitari				9.990	
			B.6) Costi del personale					
			Altri costi (dettagliare)					
			Totale					
	2016	25.301	B.1) Acquisti di beni					14.487
			B.2) Acquisti di servizi sanitari					
			B.3) Acquisti di servizi non sanitari				10.814	
			B.6) Costi del personale					
			Altri costi (dettagliare)					
			Totale					
	2017	90.348	B.1) Acquisti di beni					90.348
			B.2) Acquisti di servizi sanitari					
			B.3) Acquisti di servizi non sanitari					
			B.6) Costi del personale					
			Altri costi (dettagliare)					
			Totale					
	2017	81.658	B.1) Acquisti di beni					81.658
			B.2) Acquisti di servizi sanitari					
			B.3) Acquisti di servizi non sanitari					
			B.6) Costi del personale					
			Altri costi (dettagliare)					
			Totale					
	2017	11.265	B.1) Acquisti di beni					11.265
			B.2) Acquisti di servizi sanitari					
			B.3) Acquisti di servizi non sanitari					
			B.6) Costi del personale					
			Altri costi (dettagliare)					
			Totale					
	2017	25.582	B.1) Acquisti di beni					25.582
			B.2) Acquisti di servizi sanitari					
			B.3) Acquisti di servizi non sanitari					
			B.6) Costi del personale					
			Altri costi (dettagliare)					
			Totale					
	TOTALE	815.235	***TOTALE***					620.137

Tab. 40 – Dettaglio movimentazioni quota inutilizzata contributi vincolati da privati

Altre informazioni relative a fondi rischi e oneri.

Informazione	Caso presente in azienda?		Se sì, illustrare
FR01. Con riferimento ai rischi per i quali è stato costituito un fondo, esiste la possibilità di subire perdite addizionali rispetto agli ammontari stanziati?	NO		
FR02. Esistono rischi probabili, a fronte dei quali non è stato costituito un apposito fondo per l'impossibilità di formulare stime attendibili?	NO		
FR03. Esistono rischi (né generici, né remoti) a fronte dei quali non è stato costituito un apposito fondo perché solo possibili, anziché probabili? Da tali rischi potrebbero scaturire perdite significative?	NO		
FR04 – Altro. Esistono altre informazioni che si ritiene necessario fornire per soddisfare la regola generale secondo cui "Se le informazioni richieste da specifiche disposizioni di legge non sono sufficienti a dare una rappresentazione veritiera e corretta, si devono fornire le informazioni complementari necessarie allo scopo" (art 2423 cc)?	SI'		Voce PBA060 Riduzione del Fondo Rischi accantonamento anno 2016 in seguito a nota DCS prot. 0008669/P del 24/04/2018 "Quote di contributo per abbattimento rette non impiegate in esercizi precedenti: richiesta chiarimenti"
			Riclassificazione dell'apertura 2017 da voce PBA160 a voce PBA170
			Riclassificazione da Voce PDA360 alla voce PBA190 Accantonamento Decreto Balduzzi anno 2015
			Voce PBA230 Accantonamento per rinnovi contrattuali come da indicazioni DCS finanziamento attività sovraziendale 2017.

13. Trattamento di fine rapporto

CODICE MOD. SP	TRATTAMENTO DI FINE RAPPORTO	Consistenza iniziale	Accantonamenti dell'esercizio	Utilizzi dell'esercizio	Valore finale
PBA250	Fondo per premi operosità medici SUMAI				
PCA000	Fondo per trattamento di fine rapporto dipendente	776.848	66.766		843.614
	TOTALE TRATTAMENTO DI FINE RAPPORTO				

Tab. 41 – Consistenza e movimentazioni del Trattamento di Fine Rapporto

Altre informazioni relative a trattamento di fine rapporto.

Informazione	Caso presente in azienda?		Se sì, illustrare
TR01 - Altro. Esistono altre informazioni che si ritiene necessario fornire per soddisfare la regola generale secondo cui "Se le informazioni richieste da specifiche disposizioni di legge non sono sufficienti a dare una rappresentazione veritiera e corretta, si devono fornire le informazioni complementari necessarie allo scopo" (art 2423 cc)?	NO		

14. Debiti

CODICE MOD. SP	DEBITI	Valore iniziale	MOVIMENTI DELL'ESERCIZIO		Valore finale	*di cui per fatture da ricevere*	*di cui per acquisti di beni iscritti tra le immobilizzazioni*
			Incrementi	Decrementi			
PDA000	**MUTUI PASSIVI**						
	DEBITI V/STATO						
PDA020	Debiti v/Stato per mobilità passiva extraregionale						
PDA030	Debiti v/Stato per mobilità passiva internazionale						
PDA040	Acconto quota FSR v/Stato						
PDA050	Debiti v/Stato per restituzione finanziamenti - per ricerca:						
	...						
	...						
PDA060	Altri debiti v/Stato						
	...						
	...						
	DEBITI V/REGIONE O PROVINCIA AUTONOMA						
PDA080	Debiti v/Regione o Provincia Autonoma per finanziamenti						
PDA090	Debiti v/Regione o Provincia Autonoma per mobilità passiva intraregionale						
PDA100	Debiti v/Regione o Provincia Autonoma per mobilità passiva extraregionale				196.017		
PDA110	Acconto quota FSR da Regione o Provincia Autonoma						
PDA120	Altri debiti v/Regione o Provincia Autonoma	2.328.235	5.263.701	5.693.809	1.898.128	2.020	
PDA130	**DEBITI V/COMUNI:**	157.747	2.702.859	2.643.585	217.021	120.277	
	DEBITI V/AZIENDE SANITARIE PUBBLICHE DELLA REGIONE						
PDA160	Debiti v/Aziende sanitarie pubbliche della Regione - per quota FSR						
PDA170	**Debiti v/Aziende sanitarie pubbliche della Regione - finanziamento sanitario aggiuntivo corrente LEA**						
PDA180	**Debiti v/Aziende sanitarie pubbliche della Regione - finanziamento sanitario aggiuntivo corrente extra LEA**						
PDA190	Debiti v/Aziende sanitarie pubbliche della Regione - mobilità in compensazione						
PDA200	Debiti v/Aziende sanitarie pubbliche della Regione - mobilità non in compensazione	650.663	15.894.900	3.148.238	14.579.689	1.182.365	
PDA210	Debiti v/Aziende sanitarie pubbliche della Regione - altre prestazioni	33.810.612	124.171.179	140.684.509	17.297.282	1.345.805	
PDA220	**Debiti v/Aziende Sanitarie pubbliche fuori Regione**	557.673	973.527	894.268	636.932	57.735	
PDA230	**Debiti v/Aziende sanitarie pubbliche della Regione per versamenti c/patrimonio netto**						
	TOTALE DEBITI V/AZIENDE SANITARIE PUBBLICHE						
	DEBITI V/SOCIETA' PARTECIPATE E/O ENTI DIPENDENTI						
PDA250	**Debiti v/enti regionali:**	4.310.701	40.036.439	41.426.253	2.920.887		
	.....						
	.....						
PDA260	**Debiti v/sperimentazioni gestionali:**						
	.....						
	.....						
PDA270	**Debiti v/altre partecipate:**	394.878	537.127	451.655	480.350	480.350	
	.....						
	.....						
PDA280	**DEBITI V/FORNITORI:**						
PDA290	Debiti verso erogatori (privati accreditati e convenzionati) di prestazioni sanitarie	42.590	557.260	444.254	155.596	23.063	
PDA300	Debiti verso altri fornitori	14.304.137	130.951.439	130.709.009	14.546.566	5.697.479	
PDA310	**DEBITI V/ISTITUTO TESORIERE**						
PDA320	**DEBITI TRIBUTARI:**						
	IRES	25.378		25.378			
	IRAP	195.874	7.046.205	6.187.099	1.054.979		
	Ritenute fiscali		2.804.856		2.804.856		
	Erario c/IVA	639.146	12.101.431	11.792.506	948.071		
PDA330	**DEBITI V/ISTITUTI PREVIDENZIALI, ASSISTENZIALI E SICUREZZA SOCIALE:**						
	INPS (ex gestione INPDAP)	473.430	29.712.908	25.877.463	4.308.875		
	INPS	378	55.725	49.759	6.343		
	INAIL	12.676	2.026.331	2.038.622	385		
	ENPAM	177.970	3.695.281	2.758.774	1.114.477		
	ENPAF	3.917	291.244	272.726	22.435		
	ONAOSI	26.089	74.232	74.613	25.708		
	debiti vs/altri istituti di previdenzxa	130	56.889	48.754	8.265		
PDA340	**DEBITI V/ALTRI:**						
PDA350	**Debiti v/altri finanziatori**						
PDA360	**Debiti v/dipendenti**	13.796.235	109.441.378	109.212.556	14.025.057		
PDA370	**Debiti v/gestioni liquidatorie**						
PDA380	**Altri debiti diversi:**						
	Debiti verso associazioni di volontariato	56.655	98.502	140.157	15.000		
	Debiti verso assistiti	73.318	2.622.801	2.620.393	75.727		
	Debiti per trattenute al personale	6.616	618.197	562.716	62.097		
	Deviti verso personale convenzionato	1.745.277	20.088.821	20.479.228	1.354.870		
	Debiti per ACN da liquidare	2.603.057	4.265.070	3.724.441	3.143.686		
	Debiti verso personale non convenzionato	43.732	551.346	552.412	42.665		
	Debiti verso organi direttivi e istituzionali	14.159	548.457	562.491	125		
	Debiti per quota integrativa organi direttivi e istituzionali da liquidare	381.883	678.010	648.054	411.838		
	Debiti vs altri enti pubblici	3.209.229	17.499.156	18.241.899	2.466.485		
	Depositi cauzionali	519	519	519	519		
	Altri debiti	34.893	522.075	530.837	26.130		
	Debiti per fatture ricevute e da ricevere	1.462.462	5.304.861	5.335.519	1.431.804		

Tab. 42 – Consistenza e movimentazioni dei debiti

CODICE MOD. SP	DEBITI	DEBITI PER ANNO DI FORMAZIONE				
		Anno 2013 e prec	Anno 2014	Anno 2015	Anno 2016	Anno 2017
PDA000	MUTUI PASSIVI					
	DEBITI V/STATO					
PDA020	Debiti v/Stato per mobilità passiva extraregionale					
PDA030	Debiti v/Stato per mobilità passiva internazionale					
PDA040	Acconto quota FSR v/Stato					
PDA050	Debiti v/Stato per restituzione finanziamenti - per ricerca:					
	...					
	...					
PDA060	Altri debiti v/Stato					
	...					
	...					
	DEBITI V/REGIONE O PROVINCIA AUTONOMA					
PDA080	Debiti v/Regione o Provincia Autonoma per finanziamenti					
PDA090	Debiti v/Regione o Provincia Autonoma per mobilità passiva intraregionale					
PDA100	Debiti v/Regione o Provincia Autonoma per mobilità passiva extraregionale					196.017
PDA110	Acconto quota FSR da Regione o Provincia Autonoma					
PDA120	Altri debiti v/Regione o Provincia Autonoma	1.364.400		10.000	306.710	217.018
PDA130	DEBITI V/COMUNI:	61.900			3.167	151.954
	DEBITI V/AZIENDE SANITARIE PUBBLICHE DELLA REGIONE					
PDA160	Debiti v/Aziende sanitarie pubbliche della Regione - per quota FSR					
PDA170	Debiti v/Aziende sanitarie pubbliche della Regione - finanziamento sanitario aggiuntivo corrente LEA					
PDA180	Debiti v/Aziende sanitarie pubbliche della Regione - finanziamento sanitario aggiuntivo corrente extra LEA					
PDA190	Debiti v/Aziende sanitarie pubbliche della Regione - mobilità in compensazione					
PDA200	Debiti v/Aziende sanitarie pubbliche della Regione - mobilità non in compensazione			95.400	558.118	13.926.171
PDA210	Debiti v/Aziende sanitarie pubbliche della Regione - altre prestazioni			9.484.575	2.319.968	5.492.740
PDA220	Debiti v/Aziende Sanitarie pubbliche fuori Regione	204.470		719	206.072	225.671
PDA230	Debiti v/Aziende sanitarie pubbliche della Regione per versamenti c/patrimonio netto					
	TOTALE DEBITI V/AZIENDE SANITARIE PUBBLICHE					
	DEBITI V/SOCIETA' PARTECIPATE E/O ENTI DIPENDENTI					
PDA250	Debiti v/enti regionali:				99.268	2.821.619
	.....					
	.....					
PDA260	Debiti v/sperimentazioni gestionali:					
	.....					
	.....					
PDA270	Debiti v/altre partecipate:					480.350
	.....					
	.....					
PDA280	DEBITI V/FORNITORI:					
PDA290	Debiti verso erogatori (privati accreditati e convenzionati) di prestazioni sanitarie			57		155.539
PDA300	Debiti verso altri fornitori	287.076	133.999	41.321	43.725	14.040.445
PDA310	DEBITI V/ISTITUTO TESORIERE					
PDA320	DEBITI TRIBUTARI:					
	IRES					
	IRAP					1.054.979
	Ritenute fiscali					2.804.856
	Erario c/IVA					948.071
PDA330	DEBITI V/ISTITUTI PREVIDENZIALI, ASSISTENZIALI E SICUREZZA SOCIALE:					
	INPS (ex gestione INPDAP)	39.655				4.269.220
	INPS					6.343
	INAIL			385		
	ENPAM					1.114.477
	ENPAF					22.435
	ONAOSI					25.708
	debiti vs/altri istituti di previdenzxa					8.265
PDA340	DEBITI V/ALTRI:					
PDA350	Debiti v/altri finanziatori					
PDA360	Debiti v/dipendenti			217.911	5.016.739	8.790.407
PDA370	Debiti v/gestioni liquidatorie					
PDA380	Altri debiti diversi:					
	Debiti verso associazioni di volontariato					15.000
	Debiti verso assistiti	2.100			2.282	71.345
	Debiti per trattenute al personale					62.097
	Debiti verso personale convenzionato					1.354.870
	Debiti per ACN da liquidare			777.159	821.790	1.544.738
	Debiti verso personale non convenzionato				87	42.578
	Debiti verso organi direttivi e istituzionali					125
	Debiti per quota integrativa organi direttivi e istituzionali da liquidare		38.187	126.863	133.489	113.299
	Debiti vs altri enti pubblici				1.993.097	473.388
	Depositi cauzionali			519		
	Altri debiti				5.252	20.878
	Debiti per fatture ricevute e da ricevere					1.431.804

Tab. 43 – Dettaglio dei debiti per anno di formazione

CODICE MOD. SP	DEBITI	DEBITI PER SCADENZA		
		Entro 12 mesi	Tra 1 e 5 anni	Oltre 5 anni
PDA000	**MUTUI PASSIVI**			
	DEBITI V/STATO			
PDA020	Debiti v/Stato per mobilità passiva extraregionale			
PDA030	Debiti v/Stato per mobilità passiva internazionale			
PDA040	Acconto quota FSR v/Stato			
PDA050	Debiti v/Stato per restituzione finanziamenti - per ricerca:			
	...			
	...			
PDA060	Altri debiti v/Stato			
	DEBITI V/REGIONE O PROVINCIA AUTONOMA			
PDA080	Debiti v/Regione o Provincia Autonoma per finanziamenti			
PDA090	Debiti v/Regione o Provincia Autonoma per mobilità passiva intraregionale			
PDA100	Debiti v/Regione o Provincia Autonoma per mobilità passiva extraregionale	196.017		
PDA110	Acconto quota FSR da Regione o Provincia Autonoma			
PDA120	Altri debiti v/Regione o Provincia Autonoma	1.898.128		
PDA130	**DEBITI V/COMUNI:**	217.021		
	DEBITI V/AZIENDE SANITARIE PUBBLICHE DELLA REGIONE			
PDA160	Debiti v/Aziende sanitarie pubbliche della Regione - per quota FSR			
PDA170	**Debiti v/Aziende sanitarie pubbliche della Regione - finanziamento sanitario aggiuntivo corrente LEA**			
PDA180	**Debiti v/Aziende sanitarie pubbliche della Regione - finanziamento sanitario aggiuntivo corrente extra LEA**			
PDA190	Debiti v/Aziende sanitarie pubbliche della Regione - mobilità in compensazione			
PDA200	Debiti v/Aziende sanitarie pubbliche della Regione - mobilità non in compensazione	14.579.689		
PDA210	Debiti v/Aziende sanitarie pubbliche della Regione - altre prestazioni	17.297.282		
PDA220	**Debiti v/Aziende Sanitarie pubbliche fuori Regione**	636.932		
PDA230	**Debiti v/Aziende sanitarie pubbliche della Regione per versamenti c/patrimonio netto**			
	TOTALE DEBITI V/AZIENDE SANITARIE PUBBLICHE	**32.513.904**		
	DEBITI V/SOCIETA' PARTECIPATE E/O ENTI DIPENDENTI			
PDA250	**Debiti v/enti regionali:**	2.920.887		
	.....			
	.....			
PDA260	**Debiti v/sperimentazioni gestionali:**			
	.....			
	.....			
PDA270	**Debiti v/altre partecipate:**	480.350		
	.....			
	.....			
PDA280	**DEBITI V/FORNITORI:**			
PDA290	Debiti verso erogatori (privati accreditati e convenzionati) di prestazioni sanitarie	155.596		
PDA300	Debiti verso altri fornitori	14.546.566		
PDA310	**DEBITI V/ISTITUTO TESORIERE**			
PDA320	**DEBITI TRIBUTARI:**			
	IRES			
	IRAP	1.054.979		
	Ritenute fiscali	2.804.856		
	Erario c/IVA	948.071		
PDA330	**DEBITI V/ISTITUTI PREVIDENZIALI, ASSISTENZIALI E SICUREZZA SOCIALE:**			
	INPS (ex gestione INPDAP)	4.308.875		
	INPS	6.343		
	INAIL	385		
	ENPAM	1.114.477		
	ENPAF	22.435		
	ONAOSI	25.708		
	debiti vs/altri istituti di previdenzxa	8.265		
PDA340	**DEBITI V/ALTRI:**			
PDA350	**Debiti v/altri finanziatori**			
PDA360	**Debiti v/dipendenti**	14.025.057		
PDA370	**Debiti v/gestioni liquidatorie**			
PDA380	**Altri debiti diversi:**			
	Debiti verso associazioni di volontariato	15.000		
	Debiti verso assistiti	75.727		
	Debiti per trattenute al personale	62.097		
	Deviti verso personale convenzionato	1.354.870		
	Debiti per ACN da liquidare	3.143.686		
	Debiti verso personale non convenzionato	42.665		
	Debiti verso organi direttivi e istituzionali	125		
	Debiti per quota integrativa organi direttivi e istituzionali da liquidare	411.838		
	Debiti vs altri enti pubblici	2.466.485		
	Depositi cauzionali	519		
	Altri debiti	26.130		
	Debiti per fatture ricevute e da ricevere	1.431.804		

Tab. 44 – Dettaglio dei debiti per scadenza

DETTAGLIO MUTI	Destinazione	Soggetto erogatore	Riferimenti delibera di autorizzazione regionale	Importo iniziale	Scadenza	Debito residuo	Tasso di interesse	Garanzie reali
...								
...								
...								
...								
...								
...								
...								
TOTALE MUTUI								

Tab. 45 – Dettaglio mutui

DETTAGLIO DEBITI INTRAREGIONALI PER SINGOLA AZIENDA	Mobilità in compensazione	Mobilità non in compensazione	Altre prestazioni
A.A.S. N.2 BASSA FRIULANA		308.859	37.526
A.A.S. N.5 FRIULI OCCIDENTALE		6.777	470.897
AZ.SAN.UNIV. INTEGRATA DI UDINE		13.775.576	14.784.362
AZ.SAN.UNIV. INTEGRATA DI TRIESTE		470.490	35.179
ISTITUTO INFANZIA BURLO GAROFOLO		17.893	1.771.941
C.R.O. - CENTRO DI RIFERIM. ONCOLOGICO		93	197.377
		14.579.689	**17.297.282**

Tab. 46 – Dettaglio debiti intraregionali per mobilità (in compensazione e non) e per altre prestazioni

Tabella 6.1: Rendicontazione Medicina convenzionata

Finanziamento anno 2016

VOCI DI COSTO DA AIR		IMPORTO PAGATO (1)	IMPORTO ACCANTONATO (2)	RESIDUO DISPONIBILE (3)	da comunicazione Ufficio competente importi da restituire	DEBITO VS REGIONE	
Fondo specifici programmi	Fondo specifici programmi	**211.254,97**	**810.348,04**	**599.093,07**	**0,00**		
AFT (attivazione Aggregazione Funzionale Territoriale)	AFT (attivazione Aggregazione Funzionale Territoriale)	**444.228,19**	**494.114,66**		**49.886,47**	49.886,47	S/31883/2017
Ricetta dematerializzata - quota "start-up"	Ricetta dematerializzata - quota "start-up"	144.591,25	144.591,25	-	**0,00**		
Ricetta dematerializzata - quota conseguimento risultato DGR 2368/2015	Ricetta dematerializzata - quota conseguimento risultato DGR 2368/2015		72.295,63	**72.295,63**	**0,00**		
MGI (Medicina di Gruppo Integrata)	MGI (Medicina di Gruppo Integrata)		65.426,51		**65.426,51**	65.426,51	S/31884/2017
	s/2016/31842	**800.074,41**	**1.586.776,09**	**671.388,70**	**115.312,98**		
Ricetta dematerializzata - start-up (una-tantum)	**s/2016/31843**	8.830,00	16.406,25	**7.576,25**			
			1.603.182,34				

Finanziamento anno 2017

VOCI DI COSTO DA AIR		IMPORTO PAGATO 2017	IMPORTO ACCANTONATO 2017	RESIDUO DISPONIBILE (3)
Fondo specifici programmi	Fondo specifici programmi	**480.957,83**	**60.944,04**	**541.901,87**
AFT (attivazione Aggregazione Funzionale Territoriale)	AFT (attivazione Aggregazione Funzionale Territoriale)	-	**509.796,52**	**509.796,52**
Ricetta dematerializzata - quota "start-up"	Ricetta dematerializzata - quota "start-up"			-
Ricetta dematerializzata - quota conseguimento risultato DGR 2368/2015	Ricetta dematerializzata - quota conseguimento risultato DGR 2368/2015			-
MGI (Medicina di Gruppo Integrata)	MGI (Medicina di Gruppo Integrata)	**276.822,60**	**678.533,01**	**955.355,61**
	S/2017/31887	757.780,43	**1.249.273,57**	2.007.054,00
	FINANZIAMENTO			**2.007.054,00**

		IMPORTO PAGATO 2017	IMPORTO ACCANTONATO 2017	RESIDUO DISPONIBILE (3)
Accordo dei PLS				
	S/2017/31888	0,00	**16.059,00**	16.059,00
3			FINANZIAMENTO	16.059,00

		IMPORTO PAGATO 2017	IMPORTO ACCANTONATO 2017	RESIDUO DISPONIBILE (3)
Accordo degli Specialisti ambulatoriali				
	S/2017/31889	**0,00**	**42.848,00**	**42.848,00**
			FINANZIAMENTO	42.848,00

1 Importi relativo alle voci di costo previsti dall'AIR MMG/PLS/SA già pagate dalle aziende
2 Importi dovuti per applicazione AIR MMG/PLS/SA ma non ancora pagate e accantonate
3 Finanziamento residuo, non dovuto e pertanto disponibile. Per il 2016 tale importo dovrebbe essere già stato accantonato.

DB01 – Transazioni

DB01 – NO	I debiti verso fornitori non sono sottoposti a procedure di transazione regionali.

Altre informazioni relative a debiti.

Informazione	Caso presente in azienda?		Se sì, illustrare
DB02 - Altro. Esistono altre informazioni che si ritiene necessario fornire per soddisfare la regola generale secondo cui "Se le informazioni richieste da specifiche disposizioni di legge non sono sufficienti a dare una rappresentazione veritiera e corretta, si devono fornire le informazioni complementari necessarie allo scopo" (art 2423 cc)?		SI	Si evidenzia una riclassificazione parziale del debito di apertura dalla voce PDA210 alla voce PDA200.
			Voce PDA320 e PDA330 incremento dovuto al versamento nel mese di gennaio 2018 dei contributi ed imposte relativi alle competenze dicembre 2017
			Come richiesto dalla DCS le sovraziendali relative agli accordi della Medicina Convenzionata (n.28-29-40) le aziende dovranno in sede di consuntivo rendicontare i finanziamenti assegnati per il 2016 e 2017 come da tabella n. 6.1. Per i suddetti finanziamenti le quote residue disponibili dovranno essere iscritte a debito vs la Regione.

15. Ratei e risconti passivi

CODICE MOD. CE	RATEI PASSIVI		Importo	di cui oltre 12 mesi
	DETTAGLIO A LIVELLO DI CODICE DI COSTI CE			
BA1650	TIM		4.483	
BA1660	ENEL SERVIZIO ELETTRICO		40	
BA1670	CAFC spa - utenze acquedotto		5.915	
	Totale Ratei Passivi		10.438	

Tab. 47 – Ratei passivi – Dettaglio a livello di costo (codice CE)

CODICE MOD. CE	RISCONTI PASSIVI		Importo	di cui oltre 12 mesi
	DETTAGLIO A LIVELLO DI CODICE DI COSTI CE			
	...			
	...			

Tab. 48 – Risconti passivi – Dettaglio a livello di ricavo (codice CE)

Altre informazioni relative a ratei e risconti passivi.

Informazione	Caso presente in azienda?		Se sì, illustrare
RP01 – Altro. Esistono altre informazioni che si ritiene necessario fornire per soddisfare la regola generale secondo cui "Se le informazioni richieste da specifiche disposizioni di legge non sono sufficienti a dare una rappresentazione veritiera e corretta, si devono fornire le informazioni complementari necessarie allo scopo" (art 2423 cc)?	NO		

16. Conti d'ordine

CODICE MOD. SP	CONTI D'ORDINE	Valore iniziale	Incrementi	Decrementi	Valore finale
PFA000	F.1) CANONI DI LEASING ANCORA DA PAGARE				
PFA010	F.2) DEPOSITI CAUZIONALI				
PFA020	F.3) BENI IN COMODATO	4.473.610	0	0	4.473.610
PFA030	F.4) ALTRI CONTI D'ORDINE				
	Canoni di leasing a scadere	183.069	0	0	183.069
	Depositi cauzionali				
	Beni di terzi presso l'Azienda	3.894.147		41.245	3.852.902
	Garanzie prestate (fideiussioni, avalli, altre garanzie personali e reali)				
	Garanzie ricevute (fideiussioni, avalli, altre garanzie personali e reali)				
	Beni in contenzioso				
	Altri impegni assunti				
	Totale				8.509.581

Tab. 49 – Dettagli e movimentazioni dei conti d'ordine

Altre informazioni relative a conti d'ordine.

Informazione	**Caso presente in azienda?**		**Se sì, illustrare**
CO01. Sono state attivate operazioni di project finance?	NO		
CO02. Esistono beni dell'Azienda presso terzi (in deposito, in pegno o in comodato)?	SI		Ausili per disabili secondo quanto disposto dalla normativa in materia
CO03 – Altro. Esistono altre informazioni che si ritiene necessario fornire per soddisfare la regola generale secondo cui "Se le informazioni richieste da specifiche disposizioni di legge non sono sufficienti a dare una rappresentazione veritiera e corretta, si devono fornire le informazioni complementari necessarie allo scopo" (art 2423 cc)?	NO		

17. Contributi in conto esercizio

CODICE MOD. CE	CONTRIBUTI IN C/ESERCIZIO	Quota capitaria	Funzioni	Altro	Note
AA0030	Contributi da Regione o Prov. Aut. per quota F.S. regionale indistinto	282.976.148			
AA0040	Contributi da Regione o Prov. Aut. per quota F.S. regionale vincolato			4.048.875	
AA0070	Contributi da Regione o Prov. Aut. (extra fondo) vincolati			6.166.568	
AA0080	Contributi da Regione o Prov. Aut. (extra fondo) - Risorse aggiuntive da bilancio regionale a titolo di copertura LEA				
AA0090	Contributi da Regione o Prov. Aut. (extra fondo) - Risorse aggiuntive da bilancio regionale a titolo di copertura extra LEA				
AA0100	Contributi da Regione o Prov. Aut. (extra fondo) - Altro			52.037	
AA0150	Contributi da altri soggetti pubblici (extra fondo) vincolati:			237.270	
	TOTALE Contributi in c/Esercizio	282.976.148	-	10.504.750	**293.480.898**

Tab. 50 – Dettagli contributi in conto esercizio

CODICE MOD. CE	DETTAGLIO CONTRIBUTI IN C/ESERCIZIO	Data	Oggetto	Importo assegnato	Importo utilizzato	Codice conto
AA0020	**DA REGIONE O P.A. PER QUOTA F.S. REGIONALE:**					
AA0030	**Quota F.S. regionale - indistinto**			**282.976.148**		
	DGR 736/2017 "lr 49/1996, art 16 e art 20. programmazione annuale 2017 del servizio sanitario regionale. ALL. 4 "Contributi in conto esercizio da Regione per quota F.S. regionale"	21/04/2017		279.340.237		
	DGR 2336/17 "DGR736/2017 e succ. modifiche ed integrazioni lr 49/1996, art 16 e art 20. programmazione annuale 2017 del servizio sanitario regionale. ALL. A	22/11/2017		3.635.911		
AA0040	**Quota F.S. regionale - vincolato:**			**4.048.875**	**4.048.875**	
	Sorveglianza epidemiologica e virologica dell'influenza	17/07/2017		4.500	4.500	
	Personale in utilizzo presso la Direzione centrale salute	17/07/2017		165.438	165.438	
	Rimborso oneri per indennizzi L. 210/92	17/07/2017		77.374	77.374	
	Risorse aggiuntive regionali progetto Vaccinare Si	17/07/2017				
	Risorse aggiuntive regionali per personale dipendente del SSR (€ 2.016.285 comparto; €692.630 dirigenza; € 381.000 personale 118)	17/07/2017		215.005	215.005	
	Accordo dei Medici di Medicina Generale, comprensivo della quota di 335.000 € per le domande accolte al 01/10/2017	17/07/2017		2.007.054	2.007.054	
	Accordo dei PLS	17/07/2017		16.059	16.059	
	Finanziamento Progetto Riabilitazione Tossicodipendenti	17/07/2017		3.660	3.660	
	Contratti rinnovo	17/07/2017		1.438.710	1.438.710	
	Personale disturbi comportamento alimentare, autismo	17/07/2017		78.227	78.227	
	Accordo degli Specialisti ambulatoriali	17/07/2017		42.848	42.848	
AA0050	**Contributi da Aziende sanitarie pubbliche della Regione o Prov. Aut. (extra fondo) vincolati:**					
AA0070	**Contributi da Aziende sanitarie pubbliche (extra fondo) altro:**			**6.166.568**		
	Contributi per anziani non autosufficienti			5.735.171	5.412.016	
	Contributi da altri soggetti pubblici (extra fondo) vincolati:			431.397	347.810	
AA0080						
AA0090						
AA0100	**Contributi da altri soggetti pubblici (extra fondo) altro:**			**52.037**	50.776	
AA0150	Contributi da altri soggetti pubblici (extra fondo) vincolati			**237.270**	**101.499**	
AA0160	**Contributi da privati per ricerca:**					
				293.480.898	**4.201.150**	

Tab. 51 – Informativa contributi in conto esercizio

CODICE MOD. CE	DETTAGLIO RETTIFICA CONTRIBUTI C/ESERCIZIO PER DESTINAZIONE AD INVESTIMENTI	Contributo assegnato	Quota destinata ad investimenti	Incidenza %
AA0030	Contributi da Regione o Prov. Aut. per quota F.S. regionale indistinto	282.976.148	0	
AA0040	Contributi da Regione o Prov. Aut. per quota F.S. regionale vincolato	4.048.875	0	
AA0070	Contributi da Regione o Prov. Aut. (extra fondo) vincolati	6.166.568	0	
AA0080	Contributi da Regione o Prov. Aut. (extra fondo) - Risorse aggiuntive da bilancio regionale a titolo di copertura LEA		0	
AA0090	Contributi da Regione o Prov. Aut. (extra fondo) - Risorse aggiuntive da bilancio regionale a titolo di copertura extra LEA		0	
AA0100	Contributi da Regione o Prov. Aut. (extra fondo) - Altro	52.037	0	
AA0150	Contributi da altri soggetti pubblici (extra fondo) vincolati:	237.270	0	
	TOTALE	293.480.898		

Tab. 52 – Dettaglio rettifica contributi in conto esercizio per destinazione ad investimenti

Altre informazioni relative a contributi in conto esercizio.

Informazione	Caso presente in azienda?		Se sì, illustrare
CT01. Sono state rilevate significative variazioni rispetto all'esercizio precedente?	NO		

18. Proventi e ricavi diversi

	RICAVI DA MOBILITA' SANITARIA INFRAREGIONALE (A)	**470.786**	**1.354.086**	**15.221.602**	**2.960.888**	-	-	**20.007.362**
AA0350	Prestazioni di ricovero	443.188	1.148.013	12.191.637	2.529.314			16.312.152
AA0360	Prestazioni di specialistica ambulatoriale	26.513	191.596	2.788.832	376.461			3.383.402
AA0370	Prestazioni di psichiatria residenziale e semiresidenziale							-
AA0380	Prestazioni di File F	1.085	14.477	241.133	55.113			311.808
AA0390	Prestazioni servizi MMG, PLS, Contin. assistenziale							-
AA0400	Prestazioni servizi farmaceutica convenzionata							-
AA0410	Prestazioni termali							-
AA0420	Prestazioni trasporto ambulanze ed elisoccorso							-
AA0430	Altre prestazioni sanitarie e socio-sanitarie							-
	RICAVI DA MOBILITA' SANITARIA EXTRAREGIONALE (B)							**1.733.043**
AA0460	Prestazioni di ricovero							1.025.327
AA0470	Prestazioni di specialistica ambulatoriale							269.189
AA0480	Prestazioni di psichiatria residenziale e semiresidenziale							
AA0490	Prestazioni di File F							45.935
AA0500	Prestazioni servizi MMG, PLS, Contin. assistenziale							27.699
AA0510	Prestazioni servizi farmaceutica convenzionata							133.243
AA0520	Prestazioni termali							49.718
AA0530	Prestazioni trasporto ambulanze ed elisoccorso							
AA0540	Altre prestazioni sanitarie e socio-sanitarie							181.932
AA0550	Ricavi per cessione di emocomponenti e cellule staminali							
AA0560	Ricavi per differenziale tariffe TUC							
	TOTALE RICAVI DA MOBILITA' (A+B)	470.786	1.354.086	15.221.602	2.960.888	-	-	21.740.405
	RICAVI PER PRESTAZIONI OGGETTO DI FATTURAZIONE DIRETTA INFRAREGIONALE (C)	**3.639**	**36.040**	**845.046**	**30.768**		**11.027**	**926.520**
	RICAVI PER PREST. OGGETTO DI FATTUR. DIRETTA EXTRAREGIONALE (D)							3.414
	TOTALE RICAVI PER PREST. OGGETTO DI FATTURAZ. DIRETTA (C+D)	3.639	36.040	845.046	30.768	-	11.027	929.934
	TOTALE RICAVI AZIENDE REGIONE (A+C)	474.425	1.390.126	16.066.648	2.991.656	-	11.027	20.933.882
	TOTALE RICAVI AZIENDE EXTRA REGIONE (B+D)							1.736.457
	TOTALE RICAVI AZIENDE SANITARIE PUBBLICHE (A+B+C+D)							22.670.339

Tab. 53 – Dettaglio ricavi per prestazioni sanitarie in mobilità

RICAVI			ASUI TS	AAS2	AAS3	ASUI UD	AAS5	BURLO	CRO	Totale
AA0120	600.200.200.100	Contributi da Aziende sanitarie pubbliche della Regione o Prov. Aut. (extra fondo) vincolati								-
AA0350	630.100.100.100.20	Rimborso per prestazioni in regime di ricovero (DRG)	3.601,00	10.725,00	-	750.847,00	22.146,00	-	-	787.319,00
AA0360	630.100.100.200.20	Rimborso per prestazioni ambulatoriali e diagnostiche fatturate	37,50	3.026,60	-	45.121,35	3.422,10	-	-	51.607,55
AA0370	630.100.100.300	Prestazioni di psichiatria residenziale e semiresidenziale								-
AA0390	630.100.100.500	Prestazioni servizi MMG, PLS, Contin. assistenziale								-
AA0400	630.100.100.600	Prestazioni servizi farmaceutica convenzionata								-
AA0410	630.100.100.700	Prestazioni termali								-
AA0420	630.100.100.800	Prestazioni trasporto ambulanze ed elisoccorso								-
AA0430	630.100.100.900	Altre prestazioni sanitarie e socio-sanitarie a rilevanza sanitaria	-	22.288,09	-	49.077,72	5.200,35	-	11.027,23	87.593,39
	630.100.100.900.10	Consulenze sanitarie	-	22.288,09	-	42.538,32	5.200,35	-	11.027,23	81.053,99
	630.100.100.900.90	Altre prestazioni sanitarie e socio-sanitarie a rilevanza sanitaria	-	-	-	6.539,40	-	-	-	6.539,40
			3.638,50	36.039,69	-	845.046,07	30.768,45	-	11.027,23	926.519,94

Dettaglio dei Ricavi infragruppo

CODICE MOD. CE	PRESTAZIONI SANITARIE EROGATE IN REGIME DI INTRAMOENIA	Valore CE al 31/12/2017	Valore CE al 31/12/2016	Variazioni importo	Variazioni %
AA0680	Ricavi per prestazioni sanitarie intramoenia - Area ospedaliera	110.600	97.033	13.568	13,98%
AA0690	Ricavi per prestazioni sanitarie intramoenia - Area specialistica	2.385.195	3.009.940	- 624.745	-20,76%
AA0700	Ricavi per prestazioni sanitarie intramoenia - Area sanità pubblica	84.639	99.956	- 15.317	-15,32%
AA0710	Ricavi per prestazioni sanitarie intramoenia - Consulenze (ex art. 55 c.1 lett. c), d) ed ex art. 57-58)			-	-
AA0720	Ricavi per prestazioni sanitarie intramoenia - Consulenze (ex art. 55 c.1 lett. c), d) ed ex art. 57-58) (Aziende sanitarie pubbliche della Regione)			-	-
AA0730	Ricavi per prestazioni sanitarie intramoenia - Altro	12.098	21.205,00	- 9.107	-42,95%
AA0740	Ricavi per prestazioni sanitarie intramoenia - Altro (Aziende sanitarie pubbliche della Regione)			-	-
	TOTALE RICAVI INTRAMOENIA	2.592.532	**3.228.133**	- 635.601	-19,69%
BA1210	Compartecipazione al personale per att. libero professionale intramoenia - Area ospedaliera	63.411	71.807,59	- 8.397	-11,69%
BA1220	Compartecipazione al personale per att. libero professionale intramoenia- Area specialistica	1.736.809	1.874.077,32	- 137.268	-7,32%
BA1230	Compartecipazione al personale per att. libero professionale intramoenia - Area sanità pubblica	5.234	4.262,97	971	22,78%
BA1240	Compartecipazione al personale per att. libero professionale intramoenia - Consulenze (ex art. 55 c.1 lett. c), d) ed ex Art. 57-58)	92.020	339.637,69	- 247.618	-72,91%
AA0720	Compartecipazione al personale per att. libero professionale intramoenia- Consulenze (ex art. 55 c.1 lett. c), d) ed ex Art. 57-58) (Aziende sanitarie pubbliche della Regione)			-	-
BA1260	Compartecipazione al personale per att. libero professionale intramoenia - Altro	230.997	176.756	54.241	30,69%
BA1270	Compartecipazione al personale per att. libero professionale intramoenia- Altro (Aziende sanitarie pubbliche della Regione)			-	-
	TOTALE QUOTE RETROCESSE AL PERSONALE (ESCLUSO IRAP)	**2.128.471**	**2.466.542**	- 338.071	-13,71%
	Indennità di esclusività medica per attività di libera professione	3.288.086	3.327.886	- 39.800	-1,20%
	IRAP relativa ad attività di libera professione (intramoenia)	167.982	202.464,46	- 34.482	-17,03%
	Costi diretti aziendali			-	-
	Costi generali aziendali			-	-
	Fondo di perequazione	122.651	80.135,66	42.515	53,05%
	TOTALE ALTRI COSTI INTRAMOENIA	290.633	282.600	8.033	2,84%

Tab. 54 – Dettaglio ricavi e costi per prestazioni sanitarie erogate in regime di intramoenia

DETTAGLIO RIMBORSI DA AZIENDE SANITARIE PUBBLICHE DELLA REGIONE PER ACQUISTI DI BENI	A.S.U.I TS	A.A.S. 2	A.S.U.I UD	A.A.S. 5	IRCCS - ISTITUTO PER INFANZIA BURLO-GAROFOLO	CENTRO RIFERIMENTO ONCOLOGICO - AVIANO	TOTALE
Prodotti farmaceutici ed emoderivati:							
Medicinali con AIC, ad eccezione di vaccini ed emoderivati di produzione regionale							-
Medicinali senza AIC							
Emoderivati di produzione regionale							
Sangue ed emocomponenti							
Dispositivi medici:							
Dispositivi medici							
Dispositivi medici impiantabili attivi							
Dispositivi medico diagnostici in vitro (IVD)							
Prodotti dietetici							
Materiali per la profilassi (vaccini)							
Prodotti chimici							
Materiali e prodotti per uso veterinario							
Altri beni e prodotti sanitari:							
...							
...							
Prodotti alimentari							
Materiali di guardaroba, di pulizia e di convivenza in genere							
Combustibili, carburanti e lubrificanti							
Supporti informatici e cancelleria							
Materiale per la manutenzione							
Altri beni e prodotti non sanitari:							
...							
...							
TOTALE			-				-

Tab. 55 – Dettaglio rimborsi da aziende sanitarie pubbliche della Regione per acquisti di beni

Altre informazioni relative a proventi e ricavi diversi.

Informazione	Caso presente in azienda?		Se sì, illustrare
PR01. Sono state rilevate significative variazioni rispetto all'esercizio precedente?	NO		

19. Acquisti di beni

DETTAGLIO ACQUISTI DI BENI SANITARI PER TIPOLOGIA DI DISTRIBUZIONE	Distribuzione		TOTALE
	Diretta	Per conto	
Prodotti farmaceutici ed emoderivati:			
Medicinali con AIC, ad eccezione di vaccini ed emoderivati di produzione regionale	14.354.684	5.588.694	19.943.378
Medicinali senza AIC	18.255		18.255
Emoderivati di produzione regionale			0
Prodotti dietetici	182.638		182.638
TOTALE	14.555.577		20.144.271

Tab. 56 – Dettaglio acquisti di beni sanitari per tipologia di distribuzione

CODICE MOD. CE	DETTAGLIO ACQUISTI DI BENI DA AZIENDE SANITARIE PUBBLICHE DELLA REGIONE	A.S.U.I TS	A.A.S. 2	A.S.U.I UD	A.A.S. 5	IRCCS - ISTITUTO PER INFANZIA BURLO-GAROFOLO	CENTRO RIFERIMENTO ONCOLOGICO - AVIANO	TOTALE
BA0030	**Prodotti farmaceutici ed emoderivati:**							
BA0040	Medicinali con AIC, ad eccezione di vaccini ed emoderivati di produzione regionale			674		717		1.391
BA0050	Medicinali senza AIC							-
BA0060	Emoderivati di produzione regionale							-
BA0070	**Sangue ed emocomponenti**							
BA0210	**Dispositivi medici:**							
BA0220	Dispositivi medici							
BA0230	Dispositivi medici impiantabili attivi							
BA0240	Dispositivi medico diagnostici in vitro (IVD)							
BA0250	**Prodotti dietetici**							
BA0260	**Materiali per la profilassi (vaccini)**							
BA0270	**Prodotti chimici**							
BA0280	**Materiali e prodotti per uso veterinario**							
BA0290	**Altri beni e prodotti sanitari:**							
	...							
	...							
BA0320	**Prodotti alimentari**							
BA0330	**Materiali di guardaroba, di pulizia e di convivenza in genere**							
BA0340	**Combustibili, carburanti e lubrificanti**							
BA0350	**Supporti informatici e cancelleria**							
BA0360	**Materiale per la manutenzione**							
BA0370	**Altri beni e prodotti non sanitari:**							
	...							
	...							
	TOTALE					-		1.391

Tab. 57 – Dettaglio acquisti di beni da aziende sanitarie pubbliche

AB01 – Acquisti di beni

AB01 – NO	Ciascuna tipologia di bene, compreso nelle voci relative agli acquisti di beni sanitari e non sanitari, è monitorata attraverso il sistema gestionale del magazzino, che rileva ogni tipologia di movimento, in entrata e in uscita.

Altre informazioni relative agli acquisti di beni

Informazione	Caso presente in azienda?		Se sì, illustrare
AB02. Sono stati rilevati costi per acquisto di beni da altre Aziende Sanitarie della Regione? Se sì, di quali tipologie di beni si tratta?		SI	Medicinali senza AIC
AB03. Sono state rilevate significative variazioni rispetto all'esercizio precedente?	NO		

20. Acquisti di servizi

CODICE MOD. CE	DETTAGLIO ACQUISTI DI SERVIZI SANITARI IN MOBILITA'	A.S.U.I TS	A.A.S. 2	A.S.U.I UD	A.A.S. 5	IRCCS - ISTITUTO	CENTRO RIFERIMENT	TOTALE
	COSTI DA MOBILITA' SANITARIA INFRAREGIONALE (A)	**1.225.061**	**4.144.455**	**48.990.066**	**4.159.237**	**779.918**	**2.313.363**	**61.612.100**
BA0470	Acquisti servizi sanitari per medicina di base							
BA0510	Acquisti servizi sanitari per farmaceutica							
BA0540	Acquisti servizi sanitari per assistenza specialistica ambulatoriale	120.495	672.736	7.144.310	825.970	130.305	685.920	9.579.736
BA0650	Acquisti servizi sanitari per assistenza riabilitativa							-
BA0710	Acquisti servizi sanitari per assistenza integrativa							-
BA0760	Acquisti servizi sanitari per assistenza protesica							-
BA0810	Acquisti servizi sanitari per assistenza ospedaliera	1.033.536	3.424.165	37.248.057	3.181.921	648.632	1.171.728	46.708.039
BA0910	Acquisto prestazioni di psichiatria residenziale e semiresidenziale							-
BA0970	Acquisto prestazioni di distribuzione farmaci File F	71.030	47.554	4.597.699	151.346	981	455.715	5.324.325
BA1040	Acquisto prestazioni termali in convenzione							-
BA1100	Acquisto prestazioni trasporto sanitario							-
BA1150	Acquisto prestazioni Socio-Sanitarie a rilevanza sanitaria							-
	COSTI DA MOBILITA' SANITARIA EXTRAREGIONALE (B)							**7.902.627**
BA0480	Acquisti servizi sanitari per medicina di base							55.250
BA0520	Acquisti servizi sanitari per farmaceutica							172.280
BA0560	Acquisti servizi sanitari per assistenza specialistica ambulatoriale							1.575.806
BA0730	Acquisti servizi sanitari per assistenza integrativa							
BA0780	Acquisti servizi sanitari per assistenza protesica							
BA0830	Acquisti servizi sanitari per assistenza ospedaliera							5.390.430
BA0990	Acquisto prestazioni di distribuzione farmaci e File F							347.907
BA1060	Acquisto prestazioni termali in convenzione							302.320
BA1120	Acquisto prestazioni trasporto sanitario							58.634
	TOTALE COSTI DA MOBILITA' (A+B)	**1.225.061**	**4.144.455**	**48.990.066**	**4.159.237**	**779.918**	**2.313.363**	**69.514.727**
	COSTI PER PRESTAZIONI OGGETTO DI FATTURAZIONE DIRETTA INFRAREGIONALE (C)	**39.985**	**37.404**	**8.671.368**	**31.267**	**38.587**	**1.338**	**8.819.951**
	COSTI PER PREST. OGGETTO DI FATTUR. DIRETTA EXTRAREGIONALE (D)							**5.758**
	TOTALE COSTI PER PREST. OGGETTO DI FATTURAZ. DIRETTA (C+D)	**39.985**	**37.404**	**8.671.368**	**31.267**	**38.587**	**1.338**	**8.825.709**
	TOTALE COSTI AZIENDE REGIONE (A+C)	**1.265.046**	**4.181.859**	**57.661.434**	**4.190.504**	**818.505**	**2.314.701**	**70.432.051**
	TOTALE COSTI AZIENDE EXTRA REGIONE (B+D)							**7.908.385**
	TOTALE COSTI AZIENDE SANITARIE PUBBLICHE (A+B+C+D)							**78.340.436**

Tab. 58 – Dettaglio acquisti di servizi sanitari in mobilità

VOCE CE	CONTO	ASUI TS	AAS2	AAS3	ASUI UD	AAS5	BURLO	CRO	Totale
BA0080	300.100.200.100								-
BA0300	300.100.900								-
BA0380	300.200.700								-
BA0470	305.100.50.200								-
BA0510	305.100.100.200								-
BA0540									
	305.100.150.100.10								
	305.100.150.100.20	14,30			7.163.306,55	6.600,72	8.106,70	1.339,46	7.179.367,73
BA0650	305.100.200.100								-
BA0710	305.100.250.100								-
BA0760	305.100.300.100								-
BA0810									-
	305.100.350.100.10								-
	305.100.350.100.20								-
BA0910	305.100.400.100				50.294,00				50.294,00
BA0970									-
	305.100.450.100.10								-
	305.100.450.100.20								-
BA1040	305.100.500.100								-
BA1100	305.100.550.100								-
BA1150	305.100.600.100	446,00	18.973,00		16.442,00	2.082,00			37.943,00
BA1340									-
	305.100.700.600.10		237,34		50.371,41	8.010,35	2.729,45		61.348,55
	305.100.700.600.90				1.085.636,00				1.085.636,00
BA1360	305.100.750.100	39.525,16	16.816,06		253.273,86	14.574,34	27.742,52		351.931,94
BA1460	305.100.750.400.10		1.377,68		39.402,61				40.780,29
BA1500	305.100.800.100				12.642,00		8,00		12.650,00
TOTALE		**39.985,46**	**37.404,08**	**-**	**8.671.368,43**	**31.267,41**	**38.586,67**	**1.339,46**	**8.819.951,51**

Dettaglio dei Costi infragruppo

CODICE MOD. CE	DETTAGLIO ACQUISTI DI SERVIZI SANITARI	Valore CE al 31/12/2017	Valore CE al 31/12/2016	Variazioni importo	Variazioni %
	ACQUISTI DI SERVIZI SANITARI - MEDICINA DI BASE				
BA0420	- da convenzione				
BA0430	*Costi per assistenza MMG*	13.721.897	14.149.767	- 427.870	-3,02%
BA0440	*Costi per assistenza PLS*	2.230.390	2.207.188	23.202	1,05%
BA0450	*Costi per assistenza Continuità assistenziale*	2.725.155	2.686.535	38.620	1,44%
BA0460	*Altro (medicina dei servizi, psicologi, medici 118, ecc)*	287.355	291.951	- 4.596	-1,57%
BA0470	- da pubblico (Aziende sanitarie pubbliche della Regione) - Mobilità intraregionale				
BA0480	- da pubblico (Aziende sanitarie pubbliche Extraregione) - Mobilità extraregionale	55.250	59.467	- 4.217	-7,09%
	ACQUISTI DI SERVIZI SANITARI - FARMACEUTICA				
BA0500	- da convenzione	23.885.811	24.300.104	- 414.293	-1,70%
BA0510	- da pubblico (Aziende sanitarie pubbliche della Regione)- Mobilità intraregionale		-	-	
BA0520	- da pubblico (Extraregione)	172.280	136.968	35.312	25,78%
	ACQUISTI DI SERVIZI SANITARI PER ASSITENZA SPECIALISTICA AMBULATORIALE				
BA0540	- da pubblico (Aziende sanitarie pubbliche della Regione)	16.759.104	18.386.781	- 1.627.677	-8,85%
BA0550	- da pubblico (altri soggetti pubbl. della Regione)				
BA0560	- da pubblico (Extraregione)	1.581.179	1.601.362	- 20.183	-1,26%
BA0570	- da privato - Medici SUMAI	812.568	836.741	- 24.173	-2,89%
BA0580	- da privato				
BA0590	*Servizi sanitari per assistenza specialistica da IRCCS privati e Policlinici privati*				
BA0600	*Servizi sanitari per assistenza specialistica da Ospedali Classificati privati*				
BA0610	*Servizi sanitari per assistenza specialistica da Case di Cura private*	2.063.713	1.993.483	70.230	3,52%
BA0620	*Servizi sanitari per assistenza specialistica da altri privati*	1.569.194	1.438.989	130.205	9,05%
BA0630	- da privato per cittadini non residenti - Extraregione (mobilità attiva in compensazione)	143	5.018	- 4.875	-97,15%
	ACQUISTI DI SERVIZI SANITARI PER ASSISTENZA RIABILITATIVA				
BA0650	- da pubblico (Aziende sanitarie pubbliche della Regione)				
BA0660	- da pubblico (altri soggetti pubbl. della Regione)				
BA0670	- da pubblico (Extraregione) non soggetti a compensazione	29.044	44.413	- 15.369	-34,61%
BA0680	- da privato (intraregionale)	1.912.055	1.945.246	- 33.191	-1,71%
BA0690	- da privato (extraregionale)	83.825	226.772	- 142.947	-63,04%
	ACQUISTI DI SERVIZI SANITARI PER ASSISTENZA INTEGRATIVA				
BA0710	- da pubblico (Aziende sanitarie pubbliche della Regione)		2.656	- 2.656	-100,00%
BA0720	- da pubblico (altri soggetti pubbl. della Regione)				
BA0730	- da pubblico (Extraregione)	385	398	- 13	-3,29%
BA0740	- da privato	3.779.909	3.583.782	196.127	5,47%
	ACQUISTI DI SERVIZI SANITARI PER ASSISTENZA PROTESICA				
BA0760	- da pubblico (Aziende sanitarie pubbliche della Regione)				
BA0770	- da pubblico (altri soggetti pubbl. della Regione)				
BA0780	- da pubblico (Extraregione)				
BA0790	- da privato	1.339.327	1.150.986	188.341	16,36%
	ACQUISTI DI SERVIZI SANITARI PER ASSISTENZA OSPEDALIERA				
BA0810	- da pubblico (Aziende sanitarie pubbliche della Regione)	46.708.039	46.230.163	477.876	1,03%
BA0820	- da pubblico (altri soggetti pubbl. della Regione)				
BA0830	- da pubblico (Extraregione)	5.390.430	5.574.025	- 183.595	-3,29%
BA0840	- da privato				
BA0850	*Servizi sanitari per assistenza ospedaliera da IRCCS privati e Policlinici privati*				
BA0860	*Servizi sanitari per assistenza ospedaliera da Ospedali Classificati privati*				
BA0870	*Servizi sanitari per assistenza ospedaliera da Case di Cura private*	2.135.299	2.264.542	- 129.243	-5,71%
BA0880	*Servizi sanitari per assistenza ospedaliera da altri privati*				
BA0890	- da privato per cittadini non residenti - Extraregione (mobilità attiva in compensazione)				
	ACQUISTI PRESTAZIONI DI PSICHIATRICA RESIDENZIALE E SEMIRESIDENZIALE				
BA0910	- da pubblico (Aziende sanitarie pubbliche della Regione)	50.294	-		
BA0920	- da pubblico (altri soggetti pubbl. della Regione)				
BA0930	- da pubblico (Extraregione) - non soggette a compensazione	87.370			
BA0940	- da privato (intraregionale)	1.591.637	1.241.717	349.920	28,18%
BA0950	- da privato (extraregionale)	61.798	150.732	- 88.934	-59,00%
	ACQUISTI PRESTAZIONI DI DISTRIBUZIONE FARMACI FILE F				
BA0970	- da pubblico (Aziende sanitarie pubbliche della Regione) - Mobilità intraregionale	5.324.325	5.464.387	- 140.062	-2,56%
BA0980	- da pubblico (altri soggetti pubbl. della Regione)				
BA0990	- da pubblico (Extraregione)	347.907	370.112	- 22.205	-6,00%
BA1000	- da privato (intraregionale)	741.197	634.779	106.418	16,76%
BA1010	- da privato (extraregionale)				
BA1020	- da privato per cittadini non residenti - Extraregione (mobilità attiva in compensazione)				
	ACQUISTI PRESTAZIONI TERMALI IN CONVENZIONE				
BA1040	- da pubblico (Aziende sanitarie pubbliche della Regione) - Mobilità intraregionale				
BA1050	- da pubblico (altri soggetti pubbl. della Regione)				
BA1060	- da pubblico (Extraregione)	302.320	315.462	- 13.142	-4,17%
BA1070	- da privato	142.727	124.426	18.301	14,71%
BA1080	- da privato per cittadini non residenti - Extraregione (mobilità attiva in compensazione)	40.231	2.015	38.216	1896,26%
		135.932.158			

Tab. 59 – Dettaglio acquisti di servizi sanitari – I parte

CODICE MOD. CE	DETTAGLIO ACQUISTI DI SERVIZI SANITARI	Valore CE al 31/12/2017	Valore CE al 31/12/2016	Variazioni importo	Variazioni
	ACQUISTI PRESTAZIONI DI TRASPORTO SANITARIO				
BA1100	- da pubblico (Aziende sanitarie pubbliche della Regione) - Mobilità intraregionale				
BA1110	- da pubblico (altri soggetti pubbl. della Regione)				
BA1120	- da pubblico (Extraregione)	58.634	85.011	-26.377	-31,03%
BA1130	- da privato	2.477.313	2.414.996	62.317	2,58%
	ACQUISTI PRESTAZIONI SOCIO-SANITARIE A RILEVANZA SANITARIA				
BA1150	- da pubblico (Aziende sanitarie pubbliche della Regione) - Mobilità intraregionale	37.943			
BA1160	- da pubblico (altri soggetti pubblici della Regione)	7.385.483	7.286.814	98.669	1,35%
BA1170	- da pubblico (Extraregione) non soggette a compensazione				
BA1180	- da privato (intraregionale)	1.475.044	1.612.512	-137.468	-8,53%
BA1190	- da privato (extraregionale)	300.670	91.353	209.317	229,13%
	COMPARTECIPAZIONE AL PERSONALE PER ATT. LIBERO-PROF. (INTRAMOENIA)				
BA1210	Compartecipazione al personale per att. libero professionale intramoenia - Area ospedaliera	63.411	71.808	-8.397	-11,69%
BA1220	Compartecipazione al personale per att. libero professionale intramoenia- Area specialistica	1.736.809	1.874.077	-137.268	-7,32%
BA1230	Compartecipazione al personale per att. libero professionale intramoenia - Area sanità pubblica	5.234	4.263	971	22,78%
BA1240	Compartecipazione al personale per att. libero professionale intramoenia - Consulenze (ex art. 55 c.1 lett. c), d) ed ex Art. 57-58)	92.020	339.638	-247.618	-72,91%
BA1250	Compartecipazione al personale per att. libero professionale intramoenia - Consulenze (ex art. 55 c.1 lett. c), d) ed ex Art. 57-58) (Aziende sanitarie pubbliche della Regione)		2.704	-2.704	100,00%
BA1260	Compartecipazione al personale per att. libero professionale intramoenia - Altro	230.997	176.756	54.241	30,69%
	RIMBORSI ASSEGNI E CONTRIBUTI SANITARI				
BA1290	Contributi ad associazioni di volontariato	230.473	260.171	-29.698	-11,41%
BA1300	Rimborsi per cure all'estero	68			
BA1310	Contributi a società partecipate e/o enti dipendenti della Regione				
BA1320	Contributo Legge 210/92	75.427	64.197	11.230	17,49%
BA1330	Altri rimborsi, assegni e contributi	1.106.179	3.513.237	-2.407.058	-68,51%
BA1340	Rimborsi, assegni e contributi v/Aziende sanitarie pubbliche della Regione	1.146.985	5.885.054	-4.738.069	-80,51%
	CONSULENZE, COLLABORAZIONI, INTERINALE, ALTRE PRESTAZIONI DI LAVORO SANITARIE E SOCIOSANITARIE				
BA1360	Consulenze sanitarie e sociosan. da Aziende sanitarie pubbliche della Regione	351.932	324.210	27.722	8,55%
BA1370	Consulenze sanitarie e sociosanit. da terzi - Altri soggetti pubblici		688	-688	-100,00%
BA1380	Consulenze, Collaborazioni, Interinale e altre prestazioni di lavoro sanitarie e socios. da privato				
BA1390	*Consulenze sanitarie da privato - articolo 55, comma 2, CCNL 8 giugno 2000*				
BA1400	*Altre consulenze sanitarie e sociosanitarie da privato*	47.786	17.865	29.921	167,48%
BA1410	*Collaborazioni coordinate e continuative sanitarie e socios. da privato*	18.546	149.158	-130.612	-87,57%
BA1420	*Indennità a personale universitario - area sanitaria*				
BA1430	*Lavoro interinale - area sanitaria*	136.271	21.663	114.608	529,06%
BA1440	*Altre collaborazioni e prestazioni di lavoro - area sanitaria*	213.302	182.747	30.555	16,72%
BA1450	Rimborso oneri stipendiali del personale sanitario in comando				
BA1460	*Rimborso oneri stipendiali personale sanitario in comando da Aziende sanitarie pubbliche della Regione*	40.780	8.855	31.925	360,56%
BA1470	*Rimborso oneri stipendiali personale sanitario in comando da Regioni, soggetti pubblici e da Università*				
BA1480	*Rimborso oneri stipendiali personale sanitario in comando da aziende di altre Regioni (Extraregione)*				
	ALTRI SERVIZI SANITARI E SOCIOSANITARI A RILEVANZA SANITARIA				
BA1500	Altri servizi sanitari e sociosanitari a rilevanza sanitaria da pubblico - Aziende sanitarie pubbliche della Regione	12.650	6.322	6.328	100,09%
BA1510	Altri servizi sanitari e sociosanitari a rilevanza sanitaria da pubblico - Altri soggetti pubblici della Regione		30.506	-30.506	-100,00%
BA1520	Altri servizi sanitari e sociosanitari a rilevanza sanitaria da pubblico (Extraregione)	23.434			
BA1530	Altri servizi sanitari da privato	1.615.764	2.180.124	-564.360	-25,89%
BA1540	Costi per servizi sanitari - Mobilità internazionale passiva				
BA1550	**COSTI PER DIFFERENZIALE TARIFFE TUC**				
		18.883.155			
	TOTALE ACQUISTI SERVIZI SANITARI	**154.815.313**			

Tab. 60 – Dettaglio acquisti di servizi sanitari – II parte

DETTAGLIO ACQUISTI DI SERVIZI SANITARI - DA PRIVATO	Codice Struttura da classificazione NSIS	Partita IVA (o Codice Fiscale)	Tipologia di prestazione	Anno di competenza	Importo fatturato	Budget / Tetto annuale	Importo liquidato/ certificato	Importo Rilevato in Co.Ge.	Importo delle note di credito richieste	Importo delle note di credito ricevute	Importo pagato
Denominazione Struttura											
Sanitas Friuli srl	060203/910001	1133070316	AMBULATORIALE	2017	399.079		399.079	399.079			399.079
TERME DEL FRIULI VENEZIA GIULIA S.R.L.	060203/920001	01294690324	AMBULATORIALE	2017	289.388		289.388	289.388			188.110

Tab. 61 – Dettaglio acquisti di servizi sanitari da privato

Altre informazioni relative ad acquisti di servizi

Informazione	Caso presente in azienda?		Se sì, illustrare
AS01. Sono state rilevate significative variazioni rispetto all'esercizio precedente?		***SI'***	Voce BA0540 riduzione dell'addebito prestazioni Laboratorio Unico Interaziendale per mobilità e richiesta nota di accredito per prestazioni ambulatoriali fatturate da Asui Ud per doppio addebito nota prot. 8843 del 22/02/2018

AS02 – Costi per prestazioni sanitarie da privato

AS02 – NO	Nell'esercizio non sono stati rilevati disallineamenti tra valore fatturato dalla struttura privata e valore di budget autorizzato dalla Regione.

AS03 – Consulenze, Collaborazioni, Interinale e altre prestazioni di lavoro sanitarie e sociosanitarie

AS03 – NO	Nell'esercizio non sono stati rilevati costi per consulenze, collaborazioni, interinale e altre prestazioni di lavoro sanitarie e sociosanitarie.

CODICE MOD. CE	DETTAGLIO ACQUISTI DI SERVIZI NON SANITARI	Valore CE al 31/12/2017	Valore CE al 31/12/2016	Variazioni importo	Variazioni %
	SERVIZI NON SANITARI				
BA1580	Lavanderia	861.736	875.276	-13.540	-1,55%
BA1590	Pulizia	3.813.625	3.786.826	26.799	0,71%
BA1600	Mensa	1.294.758	1.323.759	-29.001	-2,19%
BA1610	Riscaldamento	1.771.351	1.623.513	147.838	9,11%
BA1620	Servizi di assistenza informatica	47.526	53.583	-6.057	-11,30%
BA1630	Servizi trasporti (non sanitari)	343.512	195.855	147.657	75,39%
BA1640	Smaltimento rifiuti	581.563	626.786	-45.223	-7,21%
BA1650	Utenze telefoniche	195.770	162.850	32.920	20,21%
BA1660	Utenze elettricità	2.310.619	2.438.741	-128.122	-5,25%
BA1670	Altre utenze	888.109	3.249.281	-2.361.172	-72,67%
BA1700	Premi di assicurazione	239.325	229.451	9.874	4,30%
BA1720	Altri servizi non sanitari da pubblico (Aziende sanitarie pubbliche della Regione)	64.054	451	63.603	14102,66%
	...				
	...				
BA1730	Altri servizi non sanitari da altri soggetti pubblici	462.052	504.326	-42.274	-8,38%
	...				
	...				
BA1740	Altri servizi non sanitari da privato	2.871.564	2.226.075	645.489	29,00%
	...				
	...				
	CONSULENZE, COLLABORAZIONI, INTERINALE, ALTRE PRESTAZIONI DI LAVORO NON SANITARIE				
BA1760	Consulenze non sanitarie da Aziende sanitarie pubbliche della Regione	228.411	132.290	96.121	72,66%
BA1770	Consulenze non sanitarie da Terzi - Altri soggetti pubblici		6.000	-6.000	100,00%
BA1780	Consulenze, Collaborazioni, Interinale e altre prestazioni di lavoro non sanitarie da privato				
BA1790	Consulenze non sanitarie da privato	91.255	131.629	-40.374	-30,67%
BA1800	Collaborazioni coordinate e continuative non sanitarie da privato	30.607	48.769	-18.162	-37,24%
BA1810	Indennità a personale universitario - area non sanitaria				
BA1820	Lavoro interinale - area non sanitaria	402.550	205.155	197.395	96,22%
BA1830	Altre collaborazioni e prestazioni di lavoro - area non sanitaria	24.535	24.621	-86	-0,35%
BA1840	Rimborso oneri stipendiali del personale non sanitario in comando				
BA1850	Rimborso oneri stipendiali personale non sanitario in comando da Aziende sanitarie pubbliche della Regione				
BA1860	Rimborso oneri stipendiali personale non sanitario in comando da Regione, soggetti pubblici e da Università	69.300	32.749	36.551	111,61%
BA1870	Rimborso oneri stipendiali personale non sanitario in comando da aziende di altre Regioni (Extraregione)				
	FORMAZIONE				
BA1890	Formazione (esternalizzata e non) da pubblico	16.128	5.777	10.351	179,17%
BA1900	Formazione (esternalizzata e non) da privato	249.629	191.532	58.097	30,33%
	TOTALE	**16.857.979**	18.075.295	-1.217.316	

Tab. 62 – Dettaglio acquisti di servizi non sanitari

AS04 – Consulenze, Collaborazioni, Interinale e altre prestazioni di lavoro non sanitarie

AS04 – SI	Nell'esercizio sono stati rilevati costi per consulenze, collaborazioni, interinale e altre prestazioni di lavoro non sanitarie come da dettaglio previsto nel conto economico.

AS05 –Manutenzioni e riparazioni

CODICE MOD. CE	DETTAGLIO MANUTENZIONI E RIPARAZIONI	Valore CE al 31/12/2017	Valore CE al 31/12/2016	Variazioni importo	Variazioni
BA1920	Manutenzione e riparazione ai fabbricati e loro pertinenze	1.210.117	985.882	224.235	22,74%
BA1930	Manutenzione e riparazione agli impianti e macchinari	2.283.444	2.516.254	-232.810	-9,25%
BA1940	Manutenzione e riparazione alle attrezzature sanitarie e scientifiche	2.373.262	2.306.683	66.579	2,89%
BA1950	Manutenzione e riparazione ai mobili e arredi	18.214	26.860	-8.646	-32,19%
BA1960	Manutenzione e riparazione agli automezzi	282.930	241.720	41.210	17,05%
BA1970	Altre manutenzioni e riparazioni	337.996	359.071	-21.075	-5,87%
BA1980	Manutenzioni e riparazioni da Aziende sanitarie pubbliche della Regione				
	TOTALE	**6.505.963**	6.436.471	69.492	

Tab. 63 – Dettaglio manutenzioni e riparazioni

CODICE MOD. CE	DETTAGLIO COSTI PER CONTRATTI MULTISERVIZIO (GLOBAL	Valore CE al 31/12/2017	TIPOLOGIA DI CONTRATTO		% di incidenz
			Multiservizio	Altro	
BA1580	Lavanderia	861.736		861.736	
BA1590	Pulizia	3.813.625		3.813.625	
BA1600	Mensa	1.294.758		1.294.758	
BA1610	Riscaldamento	1.771.351		1.771.351	
BA1620	Servizi di assistenza informatica	47.526		47.526	
BA1630	Servizi trasporti (non sanitari)	343.512		343.512	
BA1640	Smaltimento rifiuti	581.563		581.563	
BA1650	Utenze telefoniche	195.770		195.770	
BA1660	Utenze elettricità	2.310.619		2.310.619	
BA1670	Altre utenze	888.109		888.109	
BA1680	Premi di assicurazione	239.325		239.325	
BA1720	Altri servizi non sanitari da pubblico (Aziende sanitarie pubbliche della Regione):	64.054		64.054	
	...				
	...				
BA1730	Altri servizi non sanitari da altri soggetti pubblici:	462.052		462.052	
	...				
	...				
BA1740	Altri servizi non sanitari da privato:	2.871.564		2.871.564	
	...				
	...				
BA1890	Formazione (esternalizzata e non) da pubblico	16.128		16.128	
BA1900	Formazione (esternalizzata e non) da privato	249.629		249.629	
BA1910	Manutenzione e riparazione (ordinaria esternalizzata):				
BA1920	*Manutenzione e riparazione ai fabbricati e loro pertinenze*	1.210.117		1.210.117	
BA1930	*Manutenzione e riparazione agli impianti e macchinari*	2.283.444		2.283.444	
BA1940	*Manutenzione e riparazione alle attrezzature sanitarie e scientifiche*	2.373.262		2.373.262	
BA1950	*Manutenzione e riparazione ai mobili e arredi*	18.214		18.214	
BA1960	*Manutenzione e riparazione agli automezzi*	282.930		282.930	
BA1970	*Altre manutenzioni e riparazioni*	337.996		337.996	
BA1980	*Manutenzioni e riparazioni da Aziende sanitarie pubbliche della Regione*				
	TOTALE	**22.517.284**			

Tab. 64 – Dettaglio costi per contratti multiservizio

DETTAGLIO LEASING	Delibera	Decorrenza contratto	Valore contratto con IVA	Scadenza contratto	Costo imputato all'esercizio	Canoni a scadere
Leasing finanziari finanziati dalla Regione:						
N.3 DEFIBRILLATORI MODULARI	70/T/2009	02/03/2009	69.596,00	01/03/2017	1.490,37	0,00

Tab. 65 – Dettaglio canoni di leasing

21. Costi del personale

CODICE MOD. CE	COSTI DEL PERSONALE	Valore CE al 31/12/2017	Valore CE al 31/12/2016	Variazioni importo	Variazioni %
BA2090	PERSONALE DEL RUOLO SANITARIO	75.389.066	74.597.128	791.938	1,06%
BA2100	Costo del personale dirigente ruolo sanitario			-	
BA2110	Costo del personale dirigente medico	30.616.393	31.107.562	- 491.169	-1,58%
BA2120	*Costo del personale dirigente medico - tempo indeterminato*	29.192.712	29.462.370	- 269.658	-0,92%
	Voci di costo a carattere stipendiale	15.526.230	15.776.932	- 250.702	-1,59%
	Retribuzione di posizione	4.943.025	4.870.893	72.132	1,48%
	Indennità di risultato	1.324.309	1.359.075	- 34.766	-2,56%
	Altro trattamento accessorio	975.158	948.723	26.435	2,79%
	Oneri sociali su retribuzione	6.383.783	6.425.330	- 41.547	-0,65%
	Altri oneri per il personale	40.207	81.416	- 41.209	-50,62%
BA2130	*Costo del personale dirigente medico - tempo determinato*	1.423.681	1.645.192	- 221.511	-13,46%
	Voci di costo a carattere stipendiale	706.987	876.739	- 169.752	-19,36%
	Retribuzione di posizione	201.514	229.693	- 28.179	-12,27%
	Indennità di risultato	99.703	73.256	26.447	36,10%
	Altro trattamento accessorio	52.609	76.906	- 24.297	-31,59%
	Oneri sociali su retribuzione	359.344	386.250	- 26.906	-6,97%
	Altri oneri per il personale	3.524	2.348	1.176	50,10%
BA2140	*Costo del personale dirigente medico - altro*			-	
BA2150	Costo del personale dirigente non medico	3.160.903	2.909.429	251.474	8,64%
BA2160	*Costo del personale dirigente non medico - tempo indeterminato*	2.878.809	2.738.121	140.688	5,14%
	Voci di costo a carattere stipendiale	1.708.488	1.627.575,39	80.913	4,97%
	Retribuzione di posizione	229.082	222.885,33	6.197	2,78%
	Indennità di risultato	243.389	242.157,61	1.231	0,51%
	Altro trattamento accessorio	35.242	38.047,40	- 2.805	-7,37%
	Oneri sociali su retribuzione	657.154	605.917,75	51.236	8,46%
	Altri oneri per il personale	5.454	1.537,24	3.917	254,79%
BA2170	*Costo del personale dirigente non medico - tempo determinato*	282.094	171.308	110.786	64,67%
	Voci di costo a carattere stipendiale	170.238	111.597,38	58.641	52,55%
	Retribuzione di posizione	1.395	2.320,75	- 926	-39,89%
	Indennità di risultato	38.337	14.909,92	23.427	157,12%
	Altro trattamento accessorio	5.504	2.342,62	3.161	134,95%
	Oneri sociali su retribuzione	66.577	40.056,12	26.521	66,21%
	Altri oneri per il personale	43	81,70	- 39	-47,37%
BA2180	*Costo del personale dirigente non medico - altro*			-	
BA2190	Costo del personale comparto ruolo sanitario	41.611.770	40.580.136	1.031.634	2,54%
BA2200	*Costo del personale comparto ruolo sanitario - tempo indeterminato*	40.029.185	38.097.160	1.932.025	5,07%
	Voci di costo a carattere stipendiale	23.515.649	22.389.175,99	1.126.473	5,03%
	Straordinario e indennità personale	3.810.496	3.600.209,63	210.286	5,84%
	Retribuzione per produttività personale	1.969.384	1.830.016,88	139.367	7,62%
	Altro trattamento accessorio	1.807.025	1.850.535,02	- 43.510	-2,35%
	Oneri sociali su retribuzione	8.893.638	8.393.720,98	499.917	5,96%
	Altri oneri per il personale	32.993	33.501,46	- 508	-1,52%
BA2210	*Costo del personale comparto ruolo sanitario - tempo determinato*	1.582.585	2.482.976	- 900.391	-36,26%
	Voci di costo a carattere stipendiale	967.523	1.444.100,59	- 476.578	-33,00%
	Straordinario e indennità personale	59.692	103.821,11	- 44.129	-42,50%
	Retribuzione per produttività personale	77.687	159.444,84	- 81.758	-51,28%
	Altro trattamento accessorio	94.356	182.287,43	- 87.931	-48,24%
	Oneri sociali su retribuzione	383.273	590.587,45	- 207.314	-35,10%
	Altri oneri per il personale	54	2.734,92	- 2.681	-98,03%
BA2220	*Costo del personale comparto ruolo sanitario - altro*				

Tab. 66 – Costi del personale – ruolo sanitario

CODICE MOD. CE	COSTI DEL PERSONALE	Valore CE al 31/12/2017	Valore CE al 31/12/2016	Variazioni importo	Variazioni %
BA2230	PERSONALE DEL RUOLO PROFESSIONALE	180.453	151.473	28.980	19,13%
BA2240	Costo del personale dirigente ruolo professionale	180.453	151.473	28.980	19,13%
BA2250	*Costo del personale dirigente ruolo professionale - tempo indeterminato*	108.284	83.999	24.285	28,91%
	Voci di costo a carattere stipendiale	52.098	43.626	8.472	19,42%
	Retribuzione di posizione	26.751	11.537	15.214	131,87%
	Indennità di risultato	6.378	10.874	- 4.496	-41,34%
	Altro trattamento accessorio	221	233	- 12	-5,13%
	Oneri sociali su retribuzione	22.836	17.729,82	5.106	28,80%
	Altri oneri per il personale			-	
BA2260	*Costo del personale dirigente ruolo professionale - tempo determinato*	72.169	67.474	4.695	6,96%
	Voci di costo a carattere stipendiale	33.924	42.740,09	- 8.816	-20,63%
	Retribuzione di posizione	16.053	791,12	15.262	1929,15%
	Indennità di risultato	6.378	8.592,23	- 2.214	-25,77%
	Altro trattamento accessorio	221	184,08	37	20,06%
	Oneri sociali su retribuzione	15.516	15.106,48	410	2,71%
	Altri oneri per il personale	77	59,60	17	29,19%
BA2270	*Costo del personale dirigente ruolo professionale - altro*				
BA2280	Costo del personale comparto ruolo professionale				
BA2290	*Costo del personale comparto ruolo professionale - tempo indeterminato*				
	Voci di costo a carattere stipendiale				
	Straordinario e indennità personale				
	Retribuzione per produttività personale				
	Altro trattamento accessorio				
	Oneri sociali su retribuzione				
	Altri oneri per il personale				
BA2300	*Costo del personale comparto ruolo professionale - tempo determinato*				
	Voci di costo a carattere stipendiale				
	Straordinario e indennità personale				
	Retribuzione per produttività personale				
	Altro trattamento accessorio				
	Oneri sociali su retribuzione				
	Altri oneri per il personale				
BA2310	*Costo del personale comparto ruolo professionale - altro*				

Tab. 67 – Costi del personale – ruolo professionale

CODICE MOD. CE	COSTI DEL PERSONALE	Valore CE al 31/12/2017	Valore CE al 31/12/2016	Variazioni importo	Variazioni %
BA2320	PERSONALE DEL RUOLO TECNICO	15.768.172	15.073.456	694.716	4,61%
BA2330	Costo del personale dirigente ruolo tecnico	147.239	104.705	42.534	40,62%
BA2340	*Costo del personale dirigente ruolo tecnico - tempo indeterminato*	81.701	89.743	- 8.042	-8,96%
	Voci di costo a carattere stipendiale	44.401	44.401	0	0,00%
	Retribuzione di posizione	12.834	7.970	4.864	61,03%
	Indennità di risultato	6.378	17.718	- 11.340	-64,00%
	Altro trattamento accessorio	221	380	- 159	-41,78%
	Oneri sociali su retribuzione	17.323	19.021	- 1.698	-8,93%
	Altri oneri per il personale	544	254	290	113,92%
BA2350	*Costo del personale dirigente ruolo tecnico - tempo determinato*	65.538	14.962	50.576	338,04%
	Voci di costo a carattere stipendiale	42.996	9.230,03	33.766	365,83%
	Retribuzione di posizione	1.226	167,92	1.058	630,11%
	Indennità di risultato	6.378	1.748,03	4.630	264,87%
	Altro trattamento accessorio	221	37,45	184	490,12%
	Oneri sociali su retribuzione	14.508	3.701,25	10.807	291,98%
	Altri oneri per il personale	209	77,00	132	171,43%
BA2360	*Costo del personale dirigente ruolo tecnico - altro*			-	
BA2370	Costo del personale comparto ruolo tecnico	15.620.933	14.968.752	652.181	4,36%
BA2380	*Costo del personale comparto ruolo tecnico - tempo indeterminato*	15.515.147,00	14.674.985,58	840.161	5,73%
	Voci di costo a carattere stipendiale	9.517.595	9.021.150,09	496.445	5,50%
	Straordinario e indennità personale	724.292	725.312,31	- 1.020	-0,14%
	Retribuzione per produttività personale	932.858	867.730,71	65.127	7,51%
	Altro trattamento accessorio	856.132	799.713,61	56.418	7,05%
	Oneri sociali su retribuzione	3.478.345	3.252.857,53	225.487	6,93%
	Altri oneri per il personale	5.925	8.221,33	- 2.296	-27,93%
BA2390	*Costo del personale comparto ruolo tecnico - tempo determinato*	105.786	293.766	- 187.980	-63,99%
	Voci di costo a carattere stipendiale	64.743	184.918,02	- 120.175	-64,99%
	Straordinario e indennità personale	1.076	4.367,30	- 3.291	-75,36%
	Retribuzione per produttività personale	8.572	17.645,29	- 9.073	-51,42%
	Altro trattamento accessorio	6.034	17.983,64	- 11.950	-66,45%
	Oneri sociali su retribuzione	25.361	68.788,03	- 43.427	-63,13%
	Altri oneri per il personale	0	63,85	- 64	-100,00%
BA2400	*Costo del personale comparto ruolo tecnico - altro*				

Tab. 68 – Costi del personale – ruolo tecnico

CODICE MOD. CE	COSTI DEL PERSONALE	Valore CE al 31/12/2017	Valore CE al 31/12/2016	Variazioni importo	Variazioni %
BA2410	PERSONALE DEL RUOLO AMMINISTRATIVO	5.627.413	5.714.105	- 86.692	-1,52%
BA2420	Costo del personale dirigente ruolo amministrativo	797.023	814.024	- 17.001	-2,09%
BA2430	*Costo del personale dirigente ruolo amministrativo - tempo indeterminato*	664.235	811.850	- 147.615	-18,18%
	Voci di costo a carattere stipendiale	301.667	310.078	- 8.411	-2,71%
	Retribuzione di posizione	176.959	224.914	- 47.955	-21,32%
	Indennità di risultato	36.170	67.950	- 31.780	-46,77%
	Altro trattamento accessorio	1.252	1.591	- 339	-21,32%
	Oneri sociali su retribuzione	136.346	206.835	- 70.489	-34,08%
	Altri oneri per il personale	11.841	483	11.358	2353,38%
BA2440	*Costo del personale dirigente ruolo amministrativo - tempo determinato*	132.788	2.174	130.614	6009,18%
	Voci di costo a carattere stipendiale	85.477	1.315,03	84.162	6400,00%
	Retribuzione di posizione	9.003	182,46	8.821	4834,23%
	Indennità di risultato	8.484	190,80	8.293	4346,54%
	Altro trattamento accessorio	294	4,09	290	7088,26%
	Oneri sociali su retribuzione	29.530	481,20	29.049	6036,74%
	Altri oneri per il personale			-	
BA2450	*Costo del personale dirigente ruolo amministrativo - altro*			-	
BA2460	Costo del personale comparto ruolo amministrativo	4.830.390	4.900.081	- 69.691	-1,42%
BA2470	*Costo del personale comparto ruolo amministrativo - tempo indeterminato*	4.830.390	4.900.081	- 69.691	-1,42%
	Voci di costo a carattere stipendiale	3.026.267	3.071.678,10	- 45.411	-1,48%
	Straordinario e indennità personale	541.184	525.073,96	16.110	3,07%
	Retribuzione per produttività personale	169.372	179.788,60	- 10.417	-5,79%
	Altro trattamento accessorio	51.760	64.323,80	- 12.564	-19,53%
	Oneri sociali su retribuzione	1.038.538	1.056.935,71	- 18.398	-1,74%
	Altri oneri per il personale	3.269	2.281,12	988	43,31%
BA2480	*Costo del personale comparto ruolo amministrativo - tempo determinato*				
	Voci di costo a carattere stipendiale				
	Straordinario e indennità personale				
	Retribuzione per produttività personale				
	Altro trattamento accessorio				
	Oneri sociali su retribuzione				
	Altri oneri per il personale				
BA2490	*Costo del personale comparto ruolo amministrativo - altro*				

Tab. 69 – Costi del personale – ruolo amministrativo

CP01 –Costi del personale

CP01 – NO	I costi del personale non hanno registrato significativi incrementi rispetto all'esercizio precedente.

	IMPORTO FONDO AL 31/12/2010	IMPORTO FONDO AL 01/01/2017	PERSONALE PRESENTE AL 01/01/2017	PERSONALE ASSUNTO NELL'ANNO 2017	PERSONALE CESSATO NELL'ANNO 2017	PERSONALE PRESENTE AL 31/12/ 2017	IMPORTO FONDO AL 31/12/2017	VARIAZIONE FONDO ANNO T VS FONDO ANNO 2010	VARIAZIONE FONDO ANNO T VS FONDO INIZIALE ANNO T
	(1)	(2)	(3)	(4)	(5)	(6)=(3)+(4)-(5)	(7)	(8)=(7)-(1)	(9)=(7)-(2)
MEDICI E VETERINARI									
- Fondo specificità medica, retribuzione di posizione, equiparazione, specifico trattamento	2.773.805,77	5.112.202,76	293	23	26	290	5.112.202,76	2.338.396,99	-
- Fondo trattamento accessorio condizioni di lavoro	576.918,96	1.027.766,90	293	23	26	290	1.027.766,90	450.847,94	-
-Fondo retribuzione di risultato e qualità prestazioni individuale	1.107.264,83	1.395.204,44	293	23	26	290	1.395.204,44	287.939,61	-
DIRIGENTI NON MEDICI SPTA								-	-
- Fondo specificità medica, retribuzione di posizione, equiparazione, specifico trattamento	274.842,91	454.250,37	43	5	1	47	454.250,37	179.407,46	-
- Fondo trattamento accessorio condizioni di lavoro	15.702,43	43.175,94	43	5	1	47	43.175,94	27.473,51	-
-Fondo retribuzione di risultato e qualità prestazioni individuale	349.530,36	349.491,97	43	5	1	47	349.491,97	- 38,39	-
PERSONALE NON DIRIGENTE								-	-
- Fondo fasce, posizioni organizzative, ex indennità di qualificazione professionale e indennità professionale specifica	2.568.700,70	4.937.438,92	1732	137	106	1763	4.937.438,92	2.368.738,22	-
- Fondo lavoro straordinario e remunerazione di particolari condizioni di disagio pericolo o danno	1.523.658,11	3.006.113,71	1732	137	106	1763	3.006.113,71	1.482.455,60	-
-Fondo della produttività collettiva per il miglioramento dei servizi e premio della qualità delle prestazioni individuali	2.000.601,36	2.964.493,58	1732	137	106	1763	2.964.493,58	963.892,22	-
TOTALE	**11.191.025,43**	**19.290.138,59**	**2068**	**165**	**133**	**2100**	**19.290.138,59**	**8.099.113,16**	-
	Anno 2010 :Totale fondi dell'ex ASS3. I fondi 2010 del sistema premiante sono comprensivi dell'1% Monte Salari	Anno 2017: Totale fondi nuova AAS3. I fondi 2017 del sistema premiante sono al netto dell'1% Monte Salari.	Il personale considerato comprende i comandati IN ed esclude il personale in aspettativa L. 229/99, i comandati OUT ed il personale in utilizzo presso altre aziende.						

Tab. 70 – Consistenza e movimentazione dei fondi del personale

22. Oneri diversi di gestione

CODICE MOD. CE	DETTAGLIO ONERI DIVERSI DI GESTIONE	Valore CE al 31/12/2017	Valore CE al 31/12/2016	Variazioni importo	Variazioni
BA2510	Imposte e tasse (escluso IRAP e IRES)	280.167	300.272	-20.105	-6,70%
BA2520	Perdite su crediti				
BA2540	Indennità, rimborso spese e oneri sociali per gli Organi Direttivi e Collegio Sindacale				
	Indennità	456.504	410.674	45.830	11,16%
	Oneri sociali	84.700	60.563	24.137	39,86%
	Altri compensi Organi direttivi e di indirizzo	85.919	97.766	-11.847	-12,12%
BA2550	Altri oneri diversi di gestione				
	Premi di assicurazione personale dipendente	26.286	31.472	-5.186	100,00%
	Altri oneri diversi di gestione	32.338	31.159	1.179	3,78%
	TOTALE	965.914	931.906	34.008	

Tab. 71 – Dettaglio oneri diversi di gestione

Altre informazioni relative agli oneri diversi di gestione.

Informazione	Caso presente in azienda?		Se sì, illustrare
OG01. Sono state rilevate significative variazioni rispetto all'esercizio precedente?	NO		

23. Accantonamenti

CODICE MOD. CE	DETTAGLIO ACCANTONAMENTI	Valore CE al 31/12/2017	Valore CE al 31/12/2016	Variazioni importo	Variazioni
	Accantonamenti per rischi:				
BA2710	Accantonamenti per cause civili ed oneri processuali				
BA2720	Accantonamenti per contenzioso personale dipendente				
BA2730	Accantonamenti per rischi connessi all'acquisto di prestazioni sanitarie da privato				
BA2740	Accantonamenti per copertura diretta dei rischi (autoassicurazione)				
BA2750	Altri accantonamenti per rischi		1.091.567	-1.091.567	-100%
	...			0	
	...			0	
BA2760	**Accantonamenti per premio di operosità (SUMAI)**	66.765	468.912	-402.147	-86%
	Accantonamenti per quote inutilizzate di contributi vincolati:			0	
BA2780	Accantonamenti per quote inutilizzate contributi da Regione e Prov. Aut. per quota F.S. vincolato		106.306	-106.306	-100%
BA2790	Accantonamenti per quote inutilizzate contributi da soggetti pubblici (extra fondo) vincolati	569.417	310.689	258.728	83%
BA2800	Accantonamenti per quote inutilizzate contributi da soggetti pubblici per ricerca			0	
BA2810	Accantonamenti per quote inutilizzate contributi vincolati da privati	208.853	141.052	67.801	48%
	Altri accantonamenti:			0	
BA2830	Accantonamenti per interessi di mora	28.630	9.584	19.046	199%
BA2840	Acc. Rinnovi convenzioni MMG/PLS/MCA			0	
BA2850	Acc. Rinnovi convenzioni Medici Sumai			0	
BA2860	Acc. Rinnovi contratt.: dirigenza medica	454.737	0	454.737	100%
BA2870	Acc. Rinnovi contratt.: dirigenza non medica	63.479	0	63.479	100%
BA2880	Acc. Rinnovi contratt.: comparto	920.494	0	920.494	100%
BA2890	Altri accantonamenti			0	
	...			0	
	...			0	
	TOTALE	2.312.375	2.128.110	184.265	

Tab. 72 – Dettaglio accantonamenti

24. Proventi e oneri finanziari

OF01 – Proventi e oneri finanziari

Informazione	Caso presente in azienda?		Se sì, illustrare
OF01. Sono state rilevate significative variazioni rispetto all'esercizio precedente?	NO		
OF02. Nell'esercizio sono stati sostenuti oneri finanziari? Se sì, da quale operazione derivano?	NO		

25. Rettifiche di valore di attività finanziarie

RF01 –Rettifiche di valore di attività finanziarie

Informazione	Caso presente in azienda?		Se sì, illustrare
RF01. Nell'esercizio sono state rilevate rettifiche di valore di attività finanziarie?	NO		

26. Proventi e oneri straordinari

PS01 –Plusvalenze/Minusvalenze

Informazione	Caso presente in azienda?		Se sì, illustrare
PS01. Nell'esercizio sono state rilevate plusvalenze/minusvalenze?		SI	Alienazione di una attrezzatura con realizzazione di una plusvalenza pari a euro 450.00=.

PS02 –Sopravvenienze attive

SOGGETTO	Importo	EVENTO CONTABILE
SOPRAVVENIENZE	2.760.572	
AZIENDE SANITARIE PUBBLICHE DELLA REGIONE	758.221	dettaglio in tabella
PER MOBILITA' EXTRAREGIONALE	1.168.079	DCS Tabelle chiusura anno 2017
PERSONALE DIPENDENTE	7.958	RECUPERO COMPENSI ANNI PRECEDENTI
PERSONALE CONVENZIONATO	3.162	RECUPERO COMPENSI ANNI PRECEDENTI
CONVENZ. SPECILISTI	204	RECUPERO COMPENSI ANNI PRECEDENTI
FORNITORI DIVERSI BENI E SERVIZI	241.368	NOTE DI CREDITO RELATIVE A FORNITURE ANNI PRECEDENTI
ALTRE SOPRAVVENIENZE ATTIVE V/TERZI	581.581	dettaglio in tabella

N. DOC	DATA DOC.	DESCRIZIONE	ASUI TS	AAS2	AAS3	ASUI UD	AAS5	BURLO	CRO	Totale
Tutor2016		Rimborso ore Tutor- anno 2016.-		2.345,47						2.345,47
CEFORMED2016		CEFORMED-LIQ.OBIETTIVI 2016 COMitati ESECUTI		4.291,38						4.291,38
Rimb.docenze|		Rimborso docenze - AttivitÃ di formazione per ristoratori e albergatori				701,29				701,29
		Rimborso competenze ed oneri anno 2013				905,90				905,90
compensiDocenti		Liquidazione compensi a docenti per corsi di formazione anni 2016 e 2017 - Comprensivi di oneri				1.679,29				1.679,29
Rimb118		Rimborso costi sostenuti da questa Azienda per la postazione 118 di Tarcento fatturate dalla CRI anni 2015-2016				666.111,00				666.111,00
RimbPersColon/retto		Rimborso costo del personale per attivitÃ screening colon retto come da programma regionale.				71.061,90				71.061,90
		Attribuzione fascia alla sig.ra M. S. dal 2007 al 2014-				7.872,28				7.872,28
		Rimborso per raggiungimento obiettivi anno 2015					2.906,87			2.906,87
2017-EI/00/121		EMISSIONE N.CR. A STORNO TOTALE FT. PROT.18610/2016 - PREPARAZIONI GALENICHE						36,92		36,92
2017-EI/00/120		EMISSIONE N.CR. A STORNO TOTALE FT. PROT. 20100/2016 - PREPARAZIONI GALENICHE						36,92		36,92
2017-EI/00/119		EMISSIONE N.CR. A STORNO TOTALE FT. PROT. 22998/2016 - PREPARAZIONI GALENICHE						90,67		90,67
2017-EI/00/118		EMISSIONE N.CR. A STORNO TOTALE FT. PROT.						90,67		90,67
2017-EI/00/117		EMISSIONE N.CR. A STORNO TOTALE FT. PROT. 1834/2017 - PREPARAZIONI GALENICHE						90,22		90,22
		TOTALE RICAVI	-	6.636,85	-	748.331,66	2.906,87	345,40	-	758.220,78

SOP. ATTIVE VS AZIENDE SANITARIE PUBBLICHE DELLA REGIONE

SOGGETTO	Importo	EVENTO CONTABILE
ALTRE SOPRAVVENIENZE ATTIVE V/TERZI	**581.581**	
REGIONE FRIULI VENEZIA GIULIA	7.149	L.R.27/2014 art.9 c.1-2 e 3 . Contributo sociale per l'accesso alle prestazioni di assistenza specialistica ambulatoriale - Decreto 895/SPS del 10/07/2017
REGIONE FRIULI VENEZIA GIULIA	40.889	D.L. n.98/2011 art.17 c.5 - Rimborso per spese sostenute per accertamenti medico-legali sui dipendenti delle Pubbliche Amministrazioni assenti per malattia anno 2016 - Decreto
REGIONE FRIULI VENEZIA GIULIA	45.468	Decr.n.866/SPS del 29/06/2017 - Rimborso spese sostenute per gli accertamenti medico-legali sul personale scolastico ed educativo assente per malattia. Anno 2016.-
EQUITALIA NORD S.P.A. - AGENTE DELLA RISCOSSIONE PER LA PROV. DI UDINE	2.087	Caricamento a ruolo ticket P.O. di San Daniele : Es. Laboratorio anno 2011 - Es. Rx anno 2010.-
SANITAS FRIULI S.R.L.	3.928	Rimborso quote fisse anni 2015-2016-fino a giugno 2017.-
AZ.SANITARIA UNIV.INTEGR.UDINE	481.557	L.R.n.17/2014_Stato Patrimoniale di apertura AAS 3 Fondo operositÃ medici Sumai .-Nota n.Prot.55378 del 11/12/2017
	504	VARI

ALTRE SOP. ATTIVE VS TERZI

PS03 –Insussistenze attive

SOGGETTO	Importo	EVENTO CONTABILE
INSUSSISTENZE	**1.138.159**	
ALTRE INSUSSISTENZE ATTIVE V/TERZI	**1.138.159**	
	1.091.567	Nota DCS prot.8669/P del 24.04.2018 "quote di contributo per abbattimento rette non impiegate in esercizi precedenti:richiesta chiarimenti"
	8.830	Medici convenzionati
	14.534	Eccessivo accantonamento Ires 2016
	12.898	Comune di Buja
	7.570	Coop.Universis
	2.761	Vari

PS04 –Sopravvenienze passive

SOGGETTO	Importo	EVENTO CONTABILE
SOPRAVVENIENZE	2.448.571	
AZIENDE SANITARIE PUBBLICHE DELLA REGIONE MOB E ALTRE	464.949	Vedi tabella dettaglio
MOBILITA' EXTRA REGIONALE	208.868	
REGIONE F.V.G.	207.922	TABELLE DCS CHIUSURA 2017
AZ. OSP. DI PADOVA	946	PREST.AMB ANNO 2016
PERSONALE - DIRIGENZA MEDICA	71.468	COMPENSI ED ONERI ANNI PRECEDENTI
PERSONALE - DIRIGENZA NON MEDICA	47.236	COMPENSI ED ONERI ANNI PRECEDENTI
PERSONALE - COMPARTO	128.006	COMPENSI ED ONERI ANNI PRECEDENTI
MEDICI DI MEDICINA GENERALE E PEDIATRI	10.310	COMPENSI ED ONERI ANNI PRECEDENTI
MEDICI SPECIALISTICA	8.050	COMPENSI ED ONERI ANNI PRECEDENTI
FORNITORI DIVERSI PER ALL'ACQUISTO DI BENI E SERVIZI	372.745	Vedi tabella dettaglio
ALTRE SOPRAVVENIENZE PASSIVE V/TERZI	1.136.938	Vedi tabella dettaglio

AZIENDA	CONTO	N. DOC	Descrizione		coge AAS3
ASUI TS	720.200.200.100		N.c su nota di addebito n. 3878 - Prestazioni di prevenzione regionale - screening 2Â		240,00
ASUI TS	720.200.200.100		storno totale nd. 4076/17		182,50
AAS2	720.200.200.100	2017-FE/00/241	28/11/2017	RETTE RSA HOSPICE DI LATISANA PER IL SIG. T. R. DAL 04	5.202,00
AAS2		2017-FE/00/77		RETTA RICOVERO IN HOSPICE LATISANA - SIG.RA P. M. - PERIODO 19/12/2016-31/12/2016	2.862,00
ASUI UD	720.200.200.100	2017|12621	2017-FS/U/166	12/04/2017	246,60
ASUI UD	720.200.200.100	2017|27988	2017-A2/N/282	08/08/2017	83,12
ASUI UD	720.200.200.100	2017|41866	2017-FS/U/441	01/12/2017	90.805,00
ASUI UD	720.200.200.100	2017|44394	29897	18/12/2017	158,40
ASUI UD	720.200.200.100	2018|5226	2018-A2/N/40	14/02/2018	363.981,70
AAS5	720.200.200.100	2017/18571	Fattura A4/00/126		176,59
BURLO	720.200.200.100	2017-EI/00/88	19/06/2017	Consulenze 2016	1.011,33
TOTALI					464.949,24

SOP. PASSIVE VS AZIENDE SANITARIE PUBBLICHE DELLA REGIONE

SOGGETTO	Importo	EVENTO CONTABILE
SOPRAVVENIENZE PASSIVE BENI E SERVIZI	372.745	
ELI LILLY ITALIA S.P.A.	8.975	storno totale nota di credito doc. 114/2017 rimb. AIFA
EDISON ENERGIA SPA	130.443	ADDEBITO FORNITURE ENERGIA 2015
MANUTENCOOP FACILITY MAI	29.001	CONGUAGLIO AL 31.12.16.STRUTTURE B OSPEDALE.SAN DANIELE
SOENERGY S.R.L.	13.119	ADDEBITO FORNITURE GAS 2016
UNICREDIT S.P.A.	18.074	SERVIZIO TRASPORTO VALORI - ANNO 2016
ENEL ENERGIA SPA	4.273	PERIODO OTTOBRE 2015 - CHIUSURA CONTRATTO
L'AGORA' D'ITALIA COOPERAT	7.380	PRESTAZIONI INFERMIERISTICHE E RIABILITATIVE C/O CASA ALBERGO DI OSOPPO - MESE DI AGOSTO 2016
WILLIS ITALIA S.P.A.	4.713	polizza incendio all risk dal 31/12/2015 al 30/04/2017 cig.6881236F92
CAFC S.P.A.	51.164	FOGNATURA - DEPURAZIONE - QUOTA FISSA - PERIODO 01/01/2015-31/12/2015
CENTRO OTOACUSTICO MARCHESIN S.R.L. - CONC. MAICO	16.487	FORNITURA PROTESI ANNI PREC
PERSONALE ESTERNO	8.532	COMP.ANNI PREC
REGIONE AUTONOMA FRIULI V	7.753	IRAP SU COMP. ESTERNI E INTERINALI ANNI PREC
IDEA SOCIETA' COOP. SOCIALE	6.934	RIMBORSO INFERMIERISTICO - ANNO 2016
VITALAIRE ITALIA S.P.A. - C.S.	6.296	FATTURA ANNI PREC
BECKMAN COULTER S.R.L.	21.542	FATTURA ANNI PREC
BOEHRINGER INGELHEIM IT. S.	14.438	FATTURA ANNI PREC
COMUNE DI CHIUSAFORTE	4.244	RIMBORSO SPESE DI GESTIONE PER ENERGIA ELETTRICA E RISCALDAMENTO - POSTAZIONE AMBULANZA C/O COMUNE DI CHIUSAFORTE, PERIODO 01/02/2016-31/12/2016.
	19.376	VARI

SOP. PASSIVE VS TERZI PER ACQUISTO DI BENI E SERVIZI

SOGGETTO	Importo	EVENTO CONTABILE
ALTRE SOPRAVVENIENZE PASSIVE	1.136.938	
ASSISTITI DIVERSI A.A.S. N. 3	11.949	RIMBORSI ANNI PRECEDENTI
REGIONE FRIULI VENEZIA GIULIA	1.058	RESTITUZIONE CONTRIBUTO CONCESSO PER IL FUNZIONAMENTO E IL POTENZAIMENTO DELLA BANCA DATI NAZIONALE DEGLI ANIMALI ANNO 2016 - VEDI NOTA DCS PROT.11668/P DD26/06/2017 - CONTR
COMUNE DI PAULARO	6.132	RIMBORSO SPESE DI RISCALDAMENTO, CANONE UTENZA IDRICA E CONSUMO ENERGIA ELETTRICA DEI LOCALI SEDE GUARDIA MEDICA - ANNI 2015-2016
COMUNE DI PALUZZA	2.106	RIMBORSO SPESE DI TIPO CONDOMINIALE (RISCALDAMENTO) PER I LOCALI DEL POLIAMBULATORIO C/O PALAZZO MUNICIPALE DI PALUZZA, PERIODO OTTOBRE/DICEMBRE 2016.
CASA DEGLI OPERAI VECCHI ED INABILI AL LAVORO "MATTEO BRUNETTI"	76.029	SALDO SPESE SANITARIE ANNO 2015
G.I.T. GRADO IMPIANTI TURISTICI S.P.A.	25.873	TERME DI ARTA Conguaglio fatturato anno 2016
UNIVERSITA' DEGLI STUDI DI TRIESTE	957.872	CONTRATTI FORMAZIONE SPECIALISTICA DEI MEDICI A.A. 2014/2015
COMUNE DI MORTEGLIANO	3.343	RIMBORSO ONERI SANITARI ANNO 2015 SERV. SEMIRESIDENZIALE CASA DI RIPOSO 'ITALIA ROVERE BIANCHI'
AZIENDA PUBBLICA DI SERVIZI ALLA PERSONA "DANIELE MORO"	4.605	RIMBORSO ONERI SANITARI ANNO 2015 SERV. SEMIRESIDENZIALE CASA DI RIPOSO 'DANIELE MORO'
AZIENDA ULSS N. 8 BERICA	17.995	CONTRIBUTI C/E PER IL COMPENSO DA LUGLIO A DICEMBRE 2016
SERENI ORIZZONTI 1 S.R.L.	2.907	SALDO CONTRIBUTO PER SPESE SANITARIE ANNO 2016
AZIENDA USL TOSCANA SUD EST	4.214	ASSISTENZA INTEGRATIVA - QUOTA PROCAPITE - SIG.RA ENGLARO M. - DICEMBRE 2016
AUTORITA' NAZIONALE ANTICORRUZIONE - ANAC	1.335	PAGAMENTO BOLLETTINI MAV ANTICORRUZIONE ANNO 2015
MURAROTTO MICHELA	14.710	INDENNIZZO NS. DECRETO NR. 142 DEL 09-06-2017, PERIODO GIUGNO 2015 - DICEMBRE 2016
	6.809	VARI

ALTRE SOP. PASSIVE VS TERZI

PS05 –Insussistenze passive

Importo	EVENTO CONTABILE
32.312	
128	AZ.ASUI UD
32.184	
29.768	REGIONE FVG - CREDITO PER PERSONALE IN COMANDO 2016
2.013	C.R.I. CREDITI PER PERSONALE IN COMANDO ANNO 2004 E 2005
404	VARI

Altre informazioni

Informazione	Caso presente in azienda?		Se sì, illustrare
PS06. Esistono altre informazioni che si ritiene necessario fornire per soddisfare la regola generale secondo cui "Se le informazioni richieste da specifiche disposizioni di legge non sono sufficienti a dare una rappresentazione veritiera e corretta, si devono fornire le informazioni complementari necessarie allo scopo" (art 2423 cc)?	NO		

REGIONE AUTONOMA FRIULI VENEZIA GIULIA

azienda per l'assistenza sanitaria

3 Alto Friuli, Collinare, Medio Friuli

BILANCIO D'ESERCIZIO 2017

CONTI DI DETTAGLIO ALIMENTAZIONE

STATO PATRIMONIALE E CONTO ECONOMICO

Gruppo	Sottogruppo	Mastro	Sottomastro	Conto	Sottoconto	Stato Patrimoniale - Attivo	Importo anno 2017	Importo anno 2016	CODICE VOCE SP
10	**0**	**0**	**0**	**0**	**0**	**IMMOBILIZZAZIONI IMMATERIALI**			
10	**100**					**Costi di impianto e di ampliamento**			AAA020
10	**200**					**Costi di ricerca e sviluppo**			AAA050
10	300					Diritti di brevetto e diritti di utilizzazione delle opere d'ingegno			
10	300	**100**				**Diritti di brevetto e diritti di utilizzazione delle opere d'ingegno - derivanti dall'attività di ricerca**			AAA080
10	300	**200**				**Diritti di brevetto e diritti di utilizzazione delle opere d'ingegno - altri**			AAA100
10	**400**					**Immobilizzazioni immateriali in corso e acconti**			AAA120
10	500					Altre immobilizzazioni immateriali			
10	500	**100**				**Concessioni, licenze, marchi e diritti simili**	256.753	256.753	AAA140
10	500	**200**				**Migliorie su beni di terzi**	308.224	308.224	AAA160
10	500	**300**				**Pubblicità**			AAA180
10	500	**400**				**Altre immobilizzazioni immateriali**			AAA200
20	**0**	**0**	**0**	**0**	**0**	**IMMOBILIZZAZIONI MATERIALI**			
20	100					Terreni			
20	100	**100**				**Terreni disponibili**	5.629	5.629	AAA290
20	100	**200**				**Terreni indisponibili**	430.333	430.333	AAA300
20	200					Fabbricati			
20	200	**100**				**Fabbricati non strumentali (disponibili)**			AAA330
20	200	**200**				**Fabbricati strumentali (indisponibili)**	160.371.148	145.837.259	AAA360
20	**300**					**Impianti e macchinari**	10.776.461	10.470.918	AAA390
20	**400**					**Attrezzature sanitarie e scientifiche**	29.605.555	28.614.427	AAA420
20	**500**					**Mobili e arredi**	8.519.013	8.265.253	AAA450
20	**600**					**Automezzi**	3.176.400	2.958.920	AAA480
20	**700**					**Oggetti d'arte**	13.221	13.221	AAA500
20	**800**					**Altre immobilizzazioni materiali**	9.435.257	8.940.224	AAA520
20	**900**					**Immobilizzazioni materiali in corso e acconti**	5.248.445	19.266.146	AAA540
30	**0**	**0**	**0**	**0**	**0**	**IMMOBILIZZAZIONI FINANZIARIE**			
30	100					Crediti finanziari			
30	100	**100**				**Crediti finanziari v/Stato**			AAA660
30	100	**200**				**Crediti finanziari v/Regione**			AAA670
30	100	**300**				**Crediti finanziari v/partecipate**			AAA680
30	100	400				Crediti finanziari v/altri			AAA690
30	100	400	**100**			**per contributi in conto capitale su gestioni pregresse (ASSR e altri)**			
30	100	400	**200**			**per contributi in conto capitale su gestioni liquidatorie (ASSR e altri)**			
30	100	400	**300**			**Altri crediti (ASSR e altri)**			
30	200					Titoli			
30	200	**100**				**Partecipazioni**			AAA710
30	200	200				Altri titoli			
30	200	200	**100**			**Titoli di Stato**			AAA730
30	200	200	**200**			**Altre Obbligazioni**			AAA740
30	200	200	**300**			**Titoli azionari quotati in Borsa**			AAA750
30	200	200	**400**			**Titoli diversi**			AAA760
100	**0**	**0**	**0**	**0**	**0**	**RIMANENZE**			
100	100					Rimanenze beni sanitari			
100	100	100				Prodotti farmaceutici ed emoderivati			ABA020
100	100	100	**10**			**Medicinali con AIC, ad eccezione di vaccini ed emoderivati di produzione regionale**	44.628	191.934	
100	100	100	**20**			**Medicinali senza AIC**	2.569	1.428	
100	100	100	**30**			**Emoderivati di produzione regionale**			
100	100	**200**				**Sangue ed emocomponenti**			ABA030
100	100	300				Dispositivi medici			ABA040
100	100	300	**10**			**Dispositivi medici**	404.863	396.648	
100	100	300	**20**			**Dispositivi medici impiantabili attivi**			
100	100	300	**30**			**Dispositivi medico diagnostici in vitro (IVD)**		242.929	
100	100	**400**				**Prodotti dietetici**	625	374	ABA050
100	100	**500**				**Materiali per la profilassi (vaccini)**			ABA060
100	100	**600**				**Prodotti chimici**			ABA070
100	100	**700**				**Materiali e prodotti per uso veterinario**		15.345	ABA080
100	100	**800**				**Altri beni e prodotti sanitari**	1.971		ABA090
100	100	**900**				**Acconti per acquisto di beni e prodotti sanitari**			ABA100
100	200					Rimanenze beni non sanitari			
100	200	**100**				**Prodotti alimentari**		3	ABA120
100	200	**200**				**Materiali di guardaroba, di pulizia, e di convivenza in genere**	105.143	127.355	ABA130
100	200	**300**				**Combustibili, carburanti e lubrificanti**			ABA140
100	200	**400**				**Supporti informatici e cancelleria**	1.638	20.833	ABA150
100	200	**500**				**Materiale per la manutenzione**		5	ABA160
100	200	**600**				**Altri beni e prodotti non sanitari**		322	ABA170
100	200	**700**				**Acconti per acquisto di beni e prodotti non sanitari**			ABA180
110	**0**	**0**	**0**	**0**		**CREDITI**			
110	100					Crediti v/Stato			

Gruppo	Sottogruppo	Mastro	Sottomastro	Conto	Sottoconto	Stato Patrimoniale - Attivo	Importo anno 2017	Importo anno 2016	CODICE VOCE SP
10	**0**	**0**	**0**	**0**	**0**	**IMMOBILIZZAZIONI IMMATERIALI**			
110	100	**50**				**Crediti v/Stato per spesa corrente - Integrazione a norma del D.L.vo 56/2000**			ABA210
110	100	**100**				**Crediti v/Stato per spesa corrente - FSN**			ABA220
110	100	**200**				**Crediti v/Stato per mobilità attiva extraregionale**			ABA230
110	100	**300**				**Crediti v/Stato per mobilità attiva internazionale**			ABA240
110	100	**400**				**Crediti v/Stato per acconto quota fabbisogno sanitario regionale standard**			ABA250
110	100	**500**				**Crediti v/Stato per finanziamento sanitario aggiuntivo corrente**			ABA260
110	100	600				Crediti v/Stato per spesa corrente - altro			ABA270
110	100	600	**100**			**Crediti v/Stato per spesa corrente - altro**	24.320		
110	100	600	**800**			**Crediti per fatture e ricevute da emettere**			
110	100	600	**900**			**Note credito da ricevere/note debito da emettere**			
110	100	**700**				**Crediti v/Stato per finanziamenti per investimenti**			ABA280
110	100	800				Crediti v/Stato per ricerca			
110	100	800	**100**			**Crediti v/Stato per ricerca corrente - Ministero della Salute**	15.144	1.730	ABA300
110	100	800	**200**			**Crediti v/Stato per ricerca finalizzata - Ministero della Salute**			ABA310
110	100	800	300			Crediti v/Stato per ricerca - altre Amministrazioni centrali			ABA320
110	100	800	300	**10**		**Crediti verso ministero dell'università**			
110	100	800	300	**20**		**Crediti verso ministero della difesa**			
110	100	800	300	**90**		**Crediti verso altre Amministrazioni centrali**			
110	100	800	**400**			**Crediti v/Stato per ricerca - finanziamenti per investimenti**			ABA330
110	100	900				Crediti v/prefetture			ABA340
110	100	900	**100**			**Crediti verso prefetture**	0	24.320	
110	100	900	**800**			**Crediti per fatture e ricevute da emettere**			
110	100	900	**900**			**Note credito da ricevere/note debito da emettere**			
110	200					Crediti v/Regione o Provincia Autonoma			
110	200	100				Crediti v/Regione o Provincia Autonoma per spesa corrente			
110	200	100	**50**			**Crediti v/Regione o Provincia Autonoma per spesa corrente - IRAP**			ABA370
110	200	100	**100**			**Crediti v/Regione o Provincia Autonoma per spesa corrente - Addizionale IRPEF**			ABA380
110	200	100	**200**			**Crediti v/Regione o Provincia Autonoma per quota FSR**	9.484.502	951.241	ABA390
110	200	100	**300**			**Crediti v/Regione o Provincia Autonoma per mobilità attiva intraregionale**			ABA400
110	200	100	**400**			**Crediti v/Regione o Provincia Autonoma per mobilità attiva extraregionale**	873.084		ABA410
110	200	100	**500**			**Crediti v/Regione o Provincia Autonoma per acconto quota FSR**			ABA420
110	200	100	**600**			**Crediti v/Regione o Provincia Autonoma per finanziamento sanitario aggiuntivo corrente LEA**			ABA430
110	200	100	**700**			**Crediti v/Regione o Provincia Autonoma per finanziamento sanitario aggiuntivo corrente extra LEA**			ABA440
110	200	100	800			Crediti v/Regione o Provincia Autonoma per spesa corrente - altro			ABA450
110	200	100	800	**10**		**Crediti v/Regione o Provincia Autonoma per spesa corrente - altro**	493.362		
110	200	100	800	**80**		**Crediti per fatture e ricevute da emettere**			
110	200	100	800	**90**		**Note credito da ricevere/note debito da emettere**			
110	200	100	900			Crediti v/Regione o Provincia Autonoma per ricerca			ABA460
110	200	100	900	**10**		**Crediti v/Regione o Provincia Autonoma per ricerca - vincolati a progetti europei**			
110	200	100	900	**20**		**Crediti v/Regione o Provincia Autonoma per ricerca - vincolati a progetti ministeriali**			
110	200	100	900	**30**		**Crediti v/Regione o Provincia Autonoma per ricerca - quota regionale**			
110	200	100	900	**90**		**Crediti v/Regione o Provincia Autonoma per ricerca - Altro**			
110	200	200				Crediti v/Regione o Provincia Autonoma per versamenti a patrimonio netto			
110	200	200	**100**			**Crediti v/Regione o Provincia Autonoma per finanziamenti per investimenti**	14.983.147	14.636.456	ABA480
110	200	200	**200**			**Crediti v/Regione o Provincia Autonoma per incremento fondo dotazione**			ABA490
110	200	200	**300**			**Crediti v/Regione o Provincia Autonoma per ripiano perdite**			ABA500
110	200	200	**400**			**Crediti v/Regione per copertura debiti al 31/12/2005**			ABA510
110	200	200	**500**			**Crediti v/Regione o Provincia Autonoma per ricostituzione risorse da investimenti esercizi precedenti**			ABA520
110	300					Crediti v/Comuni			ABA530
110	300	**100**				**Crediti v/comuni**	5.265	15.204	
110	300	**800**				**Crediti per fatture e ricevute da emettere**	1.165	5.023	
110	300	**900**				**Note credito da ricevere/note debito da emettere**			
110	400					Crediti v/Aziende sanitarie pubbliche			
110	400	100				Crediti v/Aziende sanitarie pubbliche della Regione			
110	400	100	**100**			**Crediti v/Aziende sanitarie pubbliche della Regione - per mobilità in compensazione**			ABA560
110	400	100	200			Crediti v/Aziende sanitarie pubbliche della Regione - per mobilità non in compensazione			ABA570
110	400	100	200	**10**		**Crediti v/Aziende sanitarie pubbliche della Regione - per mobilità non in compensazione**	157.074		
110	400	100	200	**80**		**Crediti per fatture e ricevute da emettere**	51.608	8.737	

Bilancio Sanità

Gruppo	Sottogruppo	Mastro	Sottomastro	Conto	Sottoconto	Stato Patrimoniale - Attivo	Importo anno 2017	Importo anno 2016	CODICE VOCE SP
10	**0**	**0**	**0**	**0**	**0**	**IMMOBILIZZAZIONI IMMATERIALI**			
110	400	100	200	**90**		**Note credito da ricevere/note debito da emettere**	346.696		
110	400	100	300			Crediti v/Aziende sanitarie pubbliche della Regione - per altre prestazioni			ABA580
110	400	100	300	**10**		**Crediti v/Aziende sanitarie pubbliche della Regione - per altre prestazioni**	11.742.131	20.362.668	
110	400	100	300	**80**		**Crediti per fatture e ricevute da emettere**	1.502.533	840.308	
110	400	100	300	**90**		**Note credito da ricevere/note debito da emettere**	1.011		
110	400	200				Acconto quota FSR da distribuire			ABA590
110	400	300				Crediti v/Aziende sanitarie pubbliche Extraregione			ABA600
110	400	300	**100**			**Crediti v/Aziende sanitarie pubbliche Extraregione**	152.168	285.228	
110	400	300	**800**			**Crediti per fatture e ricevute da emettere**	2.476	15.530	
110	400	300	**900**			**Note credito da ricevere/note debito da emettere**			
110	500					Crediti v/società partecipate e/o enti dipendenti della Regione			
110	500	**100**				**Crediti v/enti regionali**	5.910.195	4.951.320	ABA620
110	500	**200**				**Crediti v/sperimentazioni gestionali**			ABA630
110	500	300				Crediti v/altre partecipate			ABA640
110	500	300	**100**			**Crediti v/altre partecipate**			
110	500	300	**800**			**Crediti per fatture e ricevute da emettere**			
110	500	300	**900**			**Note credito da ricevere/note debito da emettere**			
110	600					Crediti v/Erario			ABA650
110	600	**100**				**IRES**	12.818	943	
110	600	**200**				**IRAP**			
110	600	**300**				**IVA a Credito**			
110	600	**400**				**IVA a Credito per acquisti Infra CEE**			
110	600	**500**				**IVA a Credito per autofatture**			
110	600	**600**				**Imposte varie**			
110	700					Crediti v/altri			
110	700	100				Crediti v/clienti privati			ABA670
110	700	100	**100**			**Privati paganti**	641.077	368.454	
110	700	100	**200**			**Crediti verso soggetti esteri**	110.523	83.357	
110	700	100	**300**			**Altri crediti v/clienti privati**			
110	700	100	**800**			**Crediti per fatture e ricevute da emettere**	201.030	144.947	
110	700	100	**900**			**Note credito da ricevere/note debito da emettere**	204.641	268.509	
110	700	**200**				**Crediti v/gestioni liquidatorie**			ABA680
110	700	300				Crediti v/altri soggetti pubblici			ABA690
110	700	300	**100**			**Crediti verso enti previdenziali per acconti pensione**			
110	700	300	**200**			**Crediti verso altre amministrazioni pubbliche**	1.250.738	1.377.905	
110	700	300	**800**			**Crediti per fatture e ricevute da emettere**	22.711	4.042	
110	700	300	**900**			**Note credito da ricevere/note debito da emettere**			
110	700	**400**				**Crediti v/altri soggetti pubblici per ricerca**			ABA700
110	700	500				Altri crediti diversi			ABA710
110	700	500	100			Crediti verso dipendenti			
110	700	500	100	**10**		**Acconti, anticipi a personale**	19.656	19.656	
110	700	500	100	**90**		**Altri crediti verso personale**	1.868	2.872	
110	700	500	**200**			**Acconti a farmacie**	856.135	882.292	
110	700	500	**300**			**Acconti a fornitori**			
110	700	500	**400**			**Depositi cauzionali**	25.563	25.563	
110	700	500	**900**			**Altri crediti diversi**		1.488	
120	**0**	**0**	**0**	**0**	**0**	**ATTIVITA' FINANZIARIE CHE NON COSTITUISCONO**			
120	100					Partecipazioni che non costituiscono immobilizzazioni			ABA730
120	100	**100**				**Partecipazioni in imprese controllate**			
120	100	**200**				**Partecipazioni in imprese collegate**			
120	100	**300**				**Partecipazioni in altre imprese**			
120	**200**					**Altri titoli che non costituiscono immobilizzazioni**			ABA740
130	**0**	**0**	**0**	**0**	**0**	**DISPONIBILITA' LIQUIDE**			
130	100					Cassa			ABA760
130	100	100				Cassa economale			
130	100	100	**100**			**Cassa economale GEMONA**	11.731	11.659	
130	100	100	**200**			**Cassa economale TOLMEZZO**	12.925	7.823	
130	100	100	**300**			**Cassa economale SAN DANIELE**	9.067	10.993	
130	100	100	**400**			**Cassa economale CODROIPO**	12.549	12.847	
130	100	200				Cassa prestazioni			
130	100	200	**100**			**Cassa prestazioni GEMONA**	20.162	25.710	
130	100	200	**200**			**Cassa prestazioni TOLMEZZO**	30.808	35.384	
130	100	200	**300**			**Cassa prestazioni PONTEBBA**	360	683	
130	100	200	**400**			**Cassa prestazioni SAN DANIELE**	27.864	33.144	
130	100	200	**500**			**Cassa prestazioni CODROIPO**	5.673	5.886	
130	200					Istituto Tesoriere			ABA770
130	200	**100**				**c/c di tesoreria**	57.296.448	46.423.640	
130	200	**200**				**Interessi attivi da liquidare**			
130	**300**					**Tesoreria Unica**			ABA780

Bilancio Sanità

Gruppo	Sottogruppo	Mastro	Sottomastro	Conto	Sottoconto	Stato Patrimoniale - Attivo	Importo anno 2017	Importo anno 2016	CODICE VOCE SP
10	**0**	**0**	**0**	**0**	**0**	**IMMOBILIZZAZIONI IMMATERIALI**			
130	400					Conto corrente postale			ABA790
130	400	**100**				**Conto corrente postale**	8.795	14.785	
130	400	**200**				**Deposito affrancatrice GEMONA**	10.000	10.000	
130	400	**300**				**Deposito affrancatrice SAN DANIELE**	3.706	3.706	
130	400	**400**				**Deposito affrancatrice CODROIPO**			
130	900					Conti transitori			
130	900	**100**				**Incassi c/transitorio**			
130	900	**200**				**Pagamenti c/transitorio**			
130	900	**300**				**Giroconti interni**			
130	900	**301**				**Giroconti note**			
130	900	**302**				**Giroconti cauzioni**			
130	900	**303**				**Giroconti documenti pagati**			
130	900	**304**				**Giroconti protocolli errati**			
130	900	**305**				**Giroconti ritenute personale dipendente**			
130	900	**306**				**Giroconti ritenute personale esterno**			
130	900	**307**				**Giroconti ritenute personale convenzionato**			
130	900	**308**				**Giroconti ritenute personale altro**			
130	900	**309**				**Giroconti c/c postale**			
140	**0**	**0**	**0**	**0**	**0**	**RATEI E RISCONTI ATTIVI**			
140	100					RATEI ATTIVI			
140	100	**100**				**Ratei attivi**			ACA010
140	100	**200**				**Ratei attivi v/Aziende sanitarie pubbliche della Regione**			ACA020
140	200					RISCONTI ATTIVI			
140	200	**100**				**Risconti attivi**		100.468	ACA040
140	200	**200**				**Risconti attivi v/Aziende sanitarie pubbliche della Regione**			ACA050
195	**0**	**0**	**0**	**0**	**0**	**CONTI D'ORDINE**			
195	**100**					**CANONI DI LEASING ANCORA DA PAGARE**		0	ADA000
195	**200**					**DEPOSITI CAUZIONALI**			ADA010
195	**300**					**BENI IN COMODATO**	4.473.610	4.473.610	ADA020
195	400					ALTRI CONTI D'ORDINE			ADA030
195	400	**100**				**Canoni di leasing a scadere**	183.069	183.069	
195	400	**200**				**Depositi cauzionali**			
195	400	**300**				**Beni di terzi presso l'Azienda**	3.852.902	3.894.147	
195	400	**400**				**Garanzie prestate (fideiussioni, avalli, altre garanzie personali e reali)**			
195	400	**500**				**Garanzie ricevute (fideiussioni, avalli, altre garanzie personali e reali)**			
195	400	**600**				**Beni in contenzioso**			
195	400	**900**				**Altri impegni assunti**			
						Totale attivo	335.250.605,00	318.339.004,00	
						Totale conti d'ordine	8.509.581,00	8.550.826,00	
							343.760.186,00	326.889.830,00	

Bilancio Sanità

Livello						Stato Patrimoniale - Passivo	Importo anno 2017	Importo anno 2016	CODICE VOCE SP
Gruppo	Sottogruppo	Mastro	Sottomastro	Conto	Sottoconto				
200	**0**	**0**	**0**	**0**	**0**	**PATRIMONIO NETTO**			
200	**100**					**FONDO DI DOTAZIONE**	1.423.593	1.423.593	PAA000
200	200					FINANZIAMENTI PER INVESTIMENTI			
200	200	**100**				**Finanziamenti per beni di prima dotazione**	39.223.834	41.635.670	PAA020
200	200	200				Finanziamenti da Stato per investimenti			
200	200	200	**100**			**Finanziamenti da Stato per investimenti - ex art. 20 legge 67/88**			PAA040
200	200	200	**200**			**Finanziamenti da Stato per investimenti - ricerca**			PAA050
200	200	200	**300**			**Finanziamenti da Stato per investimenti - altro**			PAA060
200	200	300				Finanziamenti da Regione per investimenti			PAA070
200	200	300	**100**			**Contributi regionali in c/capitale indistinti**	62.456.375	64.209.247	
200	200	300	**200**			**Contributi regionali in c/capitale vincolati**	5.691.189	5.875.079	
200	200	400				Finanziamenti da altri soggetti pubblici per investimenti			PAA080
200	200	400	**100**			**Contributi per rimborso mutui**			
200	200	400	**200**			**Altri contributi**	45.337	82.883	
200	200	**500**				**Finanziamenti per investimenti da rettifica contributi in conto esercizio**			PAA090
200	**300**					**RISERVE DA DONAZIONI E LASCITI VINCOLATI AD INVESTIMENTI**	558.501	499.687	PAA100
200	400					ALTRE RISERVE			
200	400	**100**				**Riserve da rivalutazioni**			PAA120
200	400	**200**				**Riserve da plusvalenze da reinvestire**			PAA130
200	400	**300**				**Contributi da reinvestire**			PAA140
200	400	**400**				**Riserve da utili di esercizio destinati ad investimenti**			PAA150
200	400	**500**				**Riserve diverse**	3.892.121	4.213.542	PAA160
200	500					CONTRIBUTI PER RIPIANO PERDITE			
200	500	**100**				**Contributi per copertura debiti al 31/12/2005**			PAA180
200	500	**200**				**Contributi per ricostituzione risorse da investimenti esercizi precedenti**			PAA190
200	500	**300**				**Altro**			PAA200
200	**600**					**UTILI (PERDITE) PORTATI A NUOVO**			PAA210
200	**700**					**UTILE (PERDITA) D'ESERCIZIO**	1.821	-8.723.816	PAA220
210	**0**	**0**	**0**	**0**	**0**	**FONDI AMMORTAMENTO e FONDI SVALUTAZIONE**			
210	100					FONDI AMMORTAMENTO IMMOBILIZZAZIONI IMMATERIALI			
210	100	**100**				**F.do Amm.to costi di impianto e di ampliamento**			AAA030
210	100	**200**				**F.do Amm.to costi di ricerca e sviluppo**			AAA060
210	100	**300**				**F.do Amm.to diritti di brevetto e diritti di utilizzazione delle opere d'ingegno - derivanti dall'attività di ricerca**			AAA090
210	100	**400**				**F.do Amm.to diritti di brevetto e diritti di utilizzazione delle opere d'ingegno - altri**			AAA110
210	100	**500**				**F.do Amm.to concessioni, licenze, marchi e diritti simili**	250.627	248.346	AAA150
210	100	**600**				**F.do Amm.to migliorie su beni di terzi**	210.974	199.533	AAA170
210	100	**700**				**F.do Amm.to pubblicità**			AAA190
210	100	**800**				**F.do Amm.to altre immobilizzazioni immateriali**			AAA210
210	200					FONDI AMMORTAMENTO IMMOBILIZZAZIONI MATERIALI			
210	200	**100**				**F.do Amm.to Fabbricati non strumentali (disponibili)**			AAA340
210	200	**200**				**F.do Amm.to Fabbricati strumentali (indisponibili)**	72.694.468	67.883.334	AAA370
210	200	**300**				**F.do Amm.to Impianti e macchinari**	10.459.001	10.417.742	AAA400
210	200	**400**				**F.do Amm.to Attrezzature sanitarie e scientifiche**	27.464.564	26.143.010	AAA430
210	200	**500**				**F.do Amm.to Mobili e arredi**	7.798.407	7.381.657	AAA460
210	200	**600**				**F.do Amm.to Automezzi**	2.928.979	2.931.547	AAA490
210	200	**700**				**F.do Amm.to Altre immobilizzazioni materiali**	8.645.894	8.207.598	AAA530
210	300					FONDI SVALUTAZIONE IMMOBILIZZAZIONI IMMATERIALI			
210	300	**100**				**F.do Svalut. Costi di impianto e di ampliamento**			AAA230
210	300	**200**				**F.do Svalut. Costi di ricerca e sviluppo**			AAA240
210	300	**300**				**F.do Svalut. Diritti di brevetto e diritti di utilizzazione delle opere d'ingegno**			AAA250
210	300	**400**				**F.do Svalut. Altre immobilizzazioni immateriali**			AAA260
210	400					FONDI SVALUTAZIONE IMMOBILIZZAZIONI MATERIALI			
210	400	**50**				**F.do Svalut. Terreni disponibili**			AAA560
210	400	**100**				**F.do Svalut. Terreni indisponibili**			AAA560
210	400	**150**				**F.do Svalut. Fabbricati disponibili**			AAA570
210	400	**200**				**F.do Svalut. Fabbricati indisponibili**			AAA560
210	400	**300**				**F.do Svalut. Impianti e macchinari**			AAA580
210	400	**400**				**F.do Svalut. Attrezzature sanitarie e scientifiche**			AAA590
210	400	**500**				**F.do Svalut. Mobili e arredi**			AAA600
210	400	**600**				**F.do Svalut. Automezzi**			AAA610
210	400	**700**				**F.do Svalut. Oggetti d'arte**			AAA620
210	400	**800**				**F.do Svalut. Altre immobilizzazioni materiali**			AAA630
210	500					FONDI SVALUTAZIONE CREDITI			
210	500	**100**				**Fondo svalutazione Crediti finanziari v/Stato**			AAA660
210	500	**101**				**Fondo svalutazione Crediti finanziari v/Regione**			AAA670
210	500	**102**				**Fondo svalutazione Crediti finanziari v/partecipate**			AAA680

Bilancio Sanità

Livello						Stato Patrimoniale - Passivo	Importo anno 2017	Importo anno 2016	CODICE VOCE SP
Gruppo	Sottogruppo	Mastro	Sottomastro	Conto	Sottoconto				
200	**0**	**0**	**0**	**0**	**0**	**PATRIMONIO NETTO**			
210	500	**103**				**Fondo svalutazione Crediti finanziari v/altri**			AAA690
210	500	**200**				**Fondo Svalutazione Crediti v/Stato per spesa corrente - Integrazione a norma del D.L.vo 56/2000**			ABA210
210	500	**201**				**Fondo Svalutazione Crediti v/Stato per spesa corrente - FSN**			ABA220
210	500	**202**				**Fondo Svalutazione Crediti v/Stato per mobilità attiva extraregionale**			ABA230
210	500	**203**				**Fondo Svalutazione Crediti v/Stato per mobilità attiva internazionale**			ABA240
210	500	**204**				**Fondo Svalutazione Crediti v/Stato per acconto quota fabbisogno sanitario regionale standard**			ABA250
210	500	**205**				**Fondo Svalutazione Crediti v/Stato per finanziamento sanitario aggiuntivo corrente**			ABA260
210	500	**206**				**Fondo Svalutazione Crediti v/Stato per spesa corrente - altro**	18.285		ABA270
210	500	**207**				**Fondo Svalutazione Crediti v/Stato per finanziamenti per investimenti**			ABA280
210	500	**208**				**Fondo Svalutazione Crediti v/Stato per ricerca corrente - Ministero della Salute**			ABA300
210	500	**209**				**Fondo Svalutazione Crediti v/Stato per ricerca finalizzata - Ministero della Salute**			ABA310
210	500	**210**				**Fondo Svalutazione Crediti v/Stato per ricerca - altre Amministrazioni centrali**			ABA320
210	500	**211**				**Fondo Svalutazione Crediti v/Stato per ricerca - finanziamenti per investimenti**			ABA330
210	500	**300**				**Fondo Svalutazione Crediti v/prefetture**		18.285	ABA340
210	500	**400**				**Fondo Svalutazione Crediti v/Regione o Provincia Autonoma per spesa corrente - IRAP**			ABA370
210	500	**401**				**Fondo Svalutazione Crediti v/Regione o Provincia Autonoma per spesa corrente - Addizionale IRPEF**			ABA380
210	500	**402**				**Fondo Svalutazione Crediti v/Regione o Provincia Autonoma per quota FSR**			ABA390
210	500	**403**				**Fondo Svalutazione Crediti v/Regione o Provincia Autonoma per mobilità attiva intraregionale**			ABA400
210	500	**404**				**Fondo Svalutazione Crediti v/Regione o Provincia Autonoma per mobilità attiva extraregionale**			ABA410
210	500	**405**				**Fondo Svalutazione Crediti v/Regione o Provincia Autonoma per acconto quota FSR**			ABA420
210	500	**406**				**Fondo Svalutazione Crediti v/Regione o Provincia Autonoma per finanziamento sanitario aggiuntivo corrente LEA**			ABA430
210	500	**407**				**Fondo Svalutazione Crediti v/Regione o Provincia Autonoma per finanziamento sanitario aggiuntivo corrente extra LEA**			ABA440
210	500	**408**				**Fondo Svalutazione Crediti v/Regione o Provincia Autonoma per spesa corrente - altro**			ABA450
210	500	**409**				**Fondo Svalutazione Crediti v/Regione o Provincia Autonoma per ricerca**			ABA460
210	500	**410**				**Fondo Svalutazione Crediti v/Regione o Provincia Autonoma per finanziamenti per investimenti**			ABA480
210	500	**411**				**Fondo Svalutazione Crediti v/Regione o Provincia Autonoma per incremento fondo dotazione**			ABA490
210	500	**412**				**Fondo Svalutazione Crediti v/Regione o Provincia Autonoma per ripiano perdite**			ABA500
210	500	**413**				**Fondo Svalutazione Crediti v/Regione per copertura debiti al 31/12/2005**			ABA510
210	500	**414**				**Fondo Svalutazione Crediti v/Regione o Provincia Autonoma per ricostituzione risorse da investimenti esercizi precedenti**			ABA520
210	500	**500**				**Fondo Svalutazione Crediti v/Comuni**			ABA530
210	500	**600**				**Fondo Svalutazione Crediti v/Aziende sanitarie pubbliche della Regione - per mobilità in compensazione**			ABA560
210	500	**601**				**Fondo Svalutazione Crediti v/Aziende sanitarie pubbliche della Regione - per mobilità non in compensazione**			ABA570
210	500	**602**				**Fondo Svalutazione Crediti v/Aziende sanitarie pubbliche della Regione - per altre prestazioni**			ABA580
210	500	**603**				**Fondo Svalutazione Crediti v/Aziende sanitarie pubbliche della Regione - acconto quota FSR da distribuire**			ABA590
210	500	**604**				**Fondo Svalutazione Crediti v/Aziende sanitarie pubbliche Extraregione**			ABA600
210	500	**700**				**Fondo Svalutazione Crediti v/enti regionali**			ABA620
210	500	**701**				**Fondo Svalutazione Crediti v/sperimentazioni gestionali**			ABA630
210	500	**702**				**Fondo Svalutazione Crediti v/altre partecipate**			ABA640
210	500	**703**				**Fondo Svalutazione Crediti v/Erario**			ABA650
210	500	**900**				**Fondo Svalutazione Crediti v/clienti privati**	118.873	120.096	ABA670
210	500	**901**				**Fondo Svalutazione Crediti v/gestioni liquidatorie**			ABA680
210	500	**902**				**Fondo Svalutazione Crediti v/altri soggetti pubblici**			ABA690
210	500	**903**				**Fondo Svalutazione Crediti v/altri soggetti pubblici per ricerca**			ABA700
210	500	**990**				**Fondo Svalutazione Altri crediti diversi**			ABA710
220	**0**	**0**	**0**	**0**	**0**	**FONDI PER RISCHI E ONERI**			
220	**100**					**FONDI PER IMPOSTE, ANCHE DIFFERITE**			PBA000
220	200					FONDI PER RISCHI			

Bilancio Sanità

Livello						Stato Patrimoniale - Passivo	Importo anno 2017	Importo anno 2016	CODICE VOCE SP
Gruppo	Sottogruppo	Mastro	Sottomastro	Conto	Sottoconto				
200	**0**	**0**	**0**	**0**	**0**	**PATRIMONIO NETTO**			
220	200	**100**				**Fondo rischi per cause civili ed oneri processuali**	373.379	373.378	PBA020
220	200	**200**				**Fondo rischi per contenzioso personale dipendente**			PBA030
220	200	**300**				**Fondo rischi connessi all'acquisto di prestazioni sanitarie da privato**			PBA040
220	200	**400**				**Fondo rischi per copertura diretta dei rischi (autoassicurazione)**			PBA050
220	200	900				Altri fondi rischi			PBA060
220	200	900	**100**			**Fondo equo indennizzo**			
220	200	900	**200**			**Fondo accordi bonari**			
220	200	900	**900**			**Altri fondi rischi**	38.214	1.101.151	
220	300					FONDI DA DISTRIBUIRE			
220	300	**100**				**FSR indistinto da distribuire**			PBA080
220	300	**200**				**FSR vincolato da distribuire**			PBA090
220	300	**300**				**Fondo per ripiano disavanzi pregressi**			PBA100
220	300	**400**				**Fondo finanziamento sanitario aggiuntivo corrente LEA**			PBA110
220	300	**500**				**Fondo finanziamento sanitario aggiuntivo corrente extra LEA**			PBA120
220	300	**600**				**Fondo finanziamento per ricerca**			PBA130
220	300	**700**				**Fondo finanziamento per investimenti**			PBA140
220	400					QUOTE INUTILIZZATE CONTRIBUTI			
220	400	**100**				**Quote inutilizzate contributi da Regione o Prov. Aut. per quota F.S. vincolato**		891.332	PBA160
220	400	**200**				**Quote inutilizzate contributi vincolati da soggetti pubblici (extra fondo)**	1.682.631	316.685	PBA170
220	400	**300**				**Quote inutilizzate contributi per ricerca**			PBA180
220	400	400				Quote inutilizzate contributi vincolati da privati			PBA190
220	400	400	**100**			**Quote inutilizzate contributi vincolati da privati - sperimentazioni**			
220	400	400	**900**			**Quote inutilizzate contributi vincolati da privati - altro**	620.137	487.232	
220	500					ALTRI FONDI PER ONERI E SPESE			
220	500	**100**				**Fondi integrativi pensione**			PBA210
220	500	200				Fondi rinnovi contrattuali			
220	500	200	**100**			**Fondo rinnovi contrattuali personale dipendente**	1.438.710		PBA230
220	500	200	**200**			**Fondo rinnovi convenzioni MMG/PLS/MCA**			PBA240
220	500	200	**300**			**Fondo rinnovi convenzioni medici Sumai**			PBA250
220	500	900				Altri fondi per oneri e spese			PBA260
220	500	900	**100**			**Fondo oneri personale in quiescienza**	81.774	81.774	
220	500	900	**900**			**Altri fondi per oneri e spese**			
230	**0**	**0**	**0**	**0**	**0**	**TRATTAMENTO FINE RAPPORTO**			
230	**100**					**FONDO PER PREMI OPEROSITA' MEDICI SUMAI**	843.614	776.848	PCA000
230	**200**					**FONDO PER TRATTAMENTO DI FINE RAPPORTO DIPENDENTI**			PCA010
240	**0**	**0**	**0**	**0**	**0**	**DEBITI**			
240	**50**					**DEBITI PER MUTUI PASSIVI**			PDA000
240	100					DEBITI V/STATO			
240	100	**100**				**Debiti v/Stato per mobilità passiva extraregionale**			PDA020
240	100	**200**				**Debiti v/Stato per mobilità passiva internazionale**			PDA030
240	100	**300**				**Acconto quota FSR v/Stato**			PDA040
240	100	**400**				**Debiti v/Stato per restituzione finanziamenti - per ricerca**			PDA050
240	100	500				Altri debiti v/Stato			PDA060
240	100	500	**100**			**Acconti su contributi**			
240	100	500	**200**			**Altri debiti v/Stato**			
240	100	500	**800**			**Debiti per fatture ricevute e da ricevere**			
240	100	500	**900**			**Note credito da emettere/note debito da ricevere**			
240	150					DEBITI V/REGIONE O PROVINCIA AUTONOMA			
240	150	**100**				**Debiti v/Regione o Provincia Autonoma per finanziamenti**			PDA080
240	150	**200**				**Debiti v/Regione o Provincia Autonoma per mobilità passiva intraregionale**			PDA090
240	150	**300**				**Debiti v/Regione o Provincia Autonoma per mobilità passiva extraregionale**	196.017		PDA100
240	150	**400**				**Acconto quota FSR da Regione o Provincia Autonoma**			PDA110
240	150	500				Altri debiti v/Regione o Provincia Autonoma			PDA120
240	150	500	**100**			**Altri debiti v/Regione o Provincia Autonoma - vincolati a progetti europei**			
240	150	500	**200**			**Altri debiti v/Regione o Provincia Autonoma - vincolati a progetti ministeriali**			
240	150	500	**300**			**Altri debiti v/Regione o Provincia Autonoma**	1.896.108	2.326.526	
240	150	500	**800**			**Debiti per fatture ricevute e da ricevere**	2.020	1.709	
240	150	500	**900**			**Note credito da emettere/note debito da ricevere**			
240	200					DEBITI V/COMUNI			PDA130
240	200	**100**				**Acconti da comuni**			
240	200	**200**				**Debiti verso comuni**	96.744	11.608	
240	200	**800**				**Debiti per fatture ricevute e da ricevere**	120.277	146.139	
240	200	**900**				**Note credito da emettere/note debito da ricevere**			

Bilancio Sanità

Livello						Stato Patrimoniale - Passivo	Importo anno 2017	Importo anno 2016	CODICE VOCE SP
Gruppo	Sottogruppo	Mastro	Sottomastro	Conto	Sottoconto				
200	**0**	**0**	**0**	**0**	**0**	**PATRIMONIO NETTO**			
240	250					DEBITI V/AZIENDE SANITARIE PUBBLICHE			
240	250	100				Debiti v/Aziende sanitarie pubbliche della Regione			
240	250	100	**100**			**Debiti v/Aziende sanitarie pubbliche della Regione - per quota FSR**			PDA160
240	250	100	**200**			**Debiti v/Aziende sanitarie pubbliche della Regione - per finanziamento sanitario aggiuntivo corrente LEA**			PDA170
240	250	100	**300**			**Debiti v/Aziende sanitarie pubbliche della Regione - per finanziamento sanitario aggiuntivo corrente extra LEA**			PDA180
240	250	100	**400**			**Debiti v/Aziende sanitarie pubbliche della Regione - per mobilità in compensazione**			PDA190
240	250	100	500			Debiti v/Aziende sanitarie pubbliche della Regione - per mobilità non in compensazione			PDA200
240	250	100	500	**10**		**Debiti v/Aziende sanitarie pubbliche della Regione - per mobilità non in compensazione**	13.397.324		
240	250	100	500	**80**		**Debiti per fatture ricevute e da ricevere**	1.182.365		
240	250	100	500	**90**		**Note credito da emettere/note debito da ricevere**			
240	250	100	600			Debiti v/Aziende sanitarie pubbliche della Regione - per altre prestazioni			PDA210
240	250	100	600	**10**		**Debiti verso aziende sanitarie della Regione - per altre prestazioni**	15.951.477	32.110.892	
240	250	100	600	**80**		**Debiti per fatture ricevute e da ricevere**	1.345.805	2.350.383	
240	250	100	600	**90**		**Note credito da emettere/note debito da ricevere**			
240	250	200				Debiti v/Aziende sanitarie pubbliche Extraregione			PDA220
240	250	200	**100**			**Debiti verso aziende sanitarie extra regionali**	579.197	485.313	
240	250	200	**800**			**Debiti per fatture ricevute e da ricevere**	57.735	72.360	
240	250	200	**900**			**Note credito da emettere/note debito da ricevere**			
240	250	300				Debiti v/Aziende sanitarie pubbliche della Regione per versamenti c/patrimonio netto			PDA230
240	250	300	**100**			**Debiti v/Aziende sanitarie pubbliche della Regione per versamenti c/patrimonio netto**			
240	250	300	**800**			**Debiti per fatture ricevute e da ricevere**			
240	250	300	**900**			**Note credito da emettere/note debito da ricevere**			
240	300					DEBITI V/ SOCIETA' PARTECIPATE E/O ENTI DIPENDENTI DELLA REGIONE			
240	300	**100**				**Debiti v/enti regionali**	2.920.887	4.310.701	PDA250
240	300	**200**				**Debiti v/sperimentazioni gestionali**			PDA260
240	300	300				Debiti v/altre partecipate			PDA270
240	300	300	**100**			**Debiti v/altre partecipate**			
240	300	300	**800**			**Debiti per fatture ricevute e da ricevere**	480.350	394.878	
240	300	300	**900**			**Note credito da emettere/note debito da ricevere**			
240	350					DEBITI V/FORNITORI			
240	350	100				Debiti verso erogatori (privati accreditati e convenzionati) di prestazioni sanitarie			PDA290
240	350	100	**100**			**Debiti verso erogatori (privati accreditati e convenzionati) di prestazioni sanitarie**	132.533	86	
240	350	100	**800**			**Debiti per fatture ricevute e da ricevere**	23.063	42.503	
240	350	100	**900**			**Note credito da emettere/note debito da ricevere**			
240	350	200				Debiti verso altri fornitori			PDA300
240	350	200	**100**			**Fornitori nazionali**	6.708.377	7.359.462	
240	350	200	**200**			**Fornitori esteri**	4.509	2.080	
240	350	200	**400**			**Assicurazioni**	53.186	43.960	
240	350	200	**500**			**Debiti vs farmacie**	2.083.015	2.270.789	
240	350	200	**600**			**Per trattenute a farmacie**			
240	350	200	**800**			**Debiti per fatture ricevute e da ricevere**	5.697.479	4.620.261	
240	350	200	**900**			**Note credito da emettere/note debito da ricevere**		7.586	
240	400					DEBITI V/ISTITUTO TESORIERE			PDA310
240	400	**100**				**Anticipazioni**			
240	400	**200**				**Interessi passivi da liquidare**			
240	450					DEBITI TRIBUTARI			PDA320
240	450	**100**				**IRES**		25.378	
240	450	**200**				**IRAP**	1.054.979	195.874	
240	450	**300**				**Ritenute fiscali**	2.804.856		
240	450	**400**				**Erario c/IVA**	948.071	639.146	
240	450	**500**				**Iva a debito**			
240	450	**600**				**Iva a debito x acquisti infra CEE**			
240	450	**700**				**Iva a debito per autofatture**			
240	450	**800**				**Iva a debito per split payment**			
240	450	**900**				**Altri debiti tributari**			
240	500					DEBITI V/ISTITUTI PREVIDENZIALI, ASSISTENZIALI E SICUREZZA SOCIALE			PDA330
240	500	**100**				**INPS (ex gestione INPDAP)**	4.308.875	473.430	
240	500	**200**				**INPS**	6.343	378	
240	500	**300**				**INAIL**	385	12.676	

Bilancio Sanità

Livello						Stato Patrimoniale - Passivo	Importo anno 2017	Importo anno 2016	CODICE VOCE SP
Gruppo	Sottogruppo	Mastro	Sottomastro	Conto	Sottoconto				
200	**0**	**0**	**0**	**0**	**0**	**PATRIMONIO NETTO**			
240	500	**400**				**ENPAM**	1.114.477	177.970	
240	500	**500**				**ENPAF**	22.435	3.917	
240	500	**600**				**ONAOSI**	25.708	26.089	
240	500	**700**				**ENPAP**			
240	500	**800**				**ENPAV**			
240	500	**900**				**debiti vs/altri istituti di previdenza**	8.265	130	
240	550					DEBITI V/ALTRI			
240	550	**100**				**Debiti v/altri finanziatori**			PDA350
240	550	200				Debiti v/dipendenti			PDA360
240	550	200	**100**			**Debiti verso personale dipendente**	1.878.566	2.288.776	
240	550	200	**200**			**Debiti CCNL da liquidare**	12.146.491	11.507.458	
240	550	300				Debiti v/gestioni liquidatorie			PDA370
240	550	300	**100**			**Debiti vs gestione stralcio 1**			
240	550	300	**200**			**Debiti vs gestione stralcio 2**			
240	550	400				Altri debiti diversi			PDA380
240	550	400	**50**			**Debiti verso associazioni di volontariato**	15.000	56.655	
240	550	400	**100**			**Debiti verso privati paganti c/cauzioni**			
240	550	400	**150**			**Debiti verso assistiti**	75.727	73.319	
240	550	400	**200**			**Debiti per trattenute al personale**	62.097	6.616	
240	550	400	250			Debiti verso personale convenzionato			
240	550	400	250	**10**		**Debiti verso personale convenzionato**	1.354.870	1.745.277	
240	550	400	250	**20**		**Debiti per ACN da liquidare**	3.143.686	2.603.057	
240	550	400	**300**			**Debiti verso personale non convenzionato**	42.665	43.732	
240	550	400	**350**			**Debiti verso personale tirocinante e borsisti**			
240	550	400	**400**			**Debiti per autofatture da emettere**			
240	550	400	450			Debiti verso organi direttivi e istituzionali			
240	550	400	450	**10**		**Debiti verso organi direttivi e istituzionali**	125	14.159	
240	550	400	450	**20**		**Debiti per quota integrativa organi direttivi e istituzionali da liquidare**	411.838	381.883	
240	550	400	**500**			**Debiti vs altri enti pubblici**	2.466.485	3.209.229	
240	550	400	**600**			**Depositi cauzionali**	519	519	
240	550	400	700			Altri debiti			
240	550	400	700	**10**		**Acconti su contributi**			
240	550	400	700	**20**		**Altri debiti**	26.130	34.893	
240	550	400	**800**			**Debiti per fatture ricevute e da ricevere**	1.431.804	1.462.462	
240	550	400	**900**			**Note credito da emettere/note debito da ricevere**			
250	**0**	**0**	**0**	**0**	**0**	**RATEI E RISCONTI PASSIVI**			
250	100					RATEI PASSIVI			
250	100	**100**				**Ratei passivi**	10.438	3.312	PEA010
250	100	**200**				**Ratei passivi v/Aziende sanitarie pubbliche della Regione**			PEA020
250	200					RISCONTI PASSIVI			
250	200	**100**				**Risconti passivi**			PEA040
250	200	**200**				**Risconti passivi v/Aziende sanitarie pubbliche della Regione**			PEA050
290	**0**	**0**	**0**	**0**	**0**	**CONTI DI RIEPILOGO**			
290	**100**					**Stato Patrimoniale di chiusura**			
290	**200**					**Stato Patrimoniale di apertura**			
290	**300**					**Conto Economico**			
295	**0**	**0**	**0**	**0**	**0**	**CONTI D'ORDINE**			
295	**100**					**CANONI DI LEASING ANCORA DA PAGARE**			PFA000
295	**200**					**DEPOSITI CAUZIONALI**			PFA010
295	**300**					**BENI IN COMODATO**	4.473.610	4.473.610	PFA020
295	400					ALTRI CONTI D'ORDINE			PFA030
295	400	**100**				**Canoni di leasing a scadere**	183.069	183.069	
295	400	**200**				**Depositi cauzionali**			
295	400	**300**				**Beni di terzi presso l'Azienda**	3.852.902	3.894.147	
295	400	**400**				**Garanzie prestate (fideiussioni, avalli, altre garanzie personali e reali)**			
295	400	**500**				**Garanzie ricevute (fideiussioni, avalli, altre garanzie personali e reali)**			
295	400	**600**				**Beni in contenzioso**			
295	400	**900**				**Altri impegni assunti**			
						Totale passivo	335.250.605,00	318.339.004,00	
						Totale conti d'ordine	8.509.581,00	8.550.826,00	
							343.760.186,00	326.889.830,00	

Livello						VOCE MODELLO CE	Importo anno 2017	Importo anno 2016	CODICE VOCE CE Ministeriale
Gruppo	Sottogruppo	Mastro	Sottomastro	Conto	Sottoconto				
300	**0**	**0**	**0**	**0**	**0**	**ACQUISTI DI BENI**			
300	100					Acquisti di beni sanitari			
300	100	100				Prodotti farmaceutici ed emoderivati			
300	100	100	**100**			**Medicinali con AIC, ad eccezione di vaccini ed emoderivati di produzione regionale**	22.902.343	21.165.941	BA0040
300	100	100	**200**			**Medicinali senza AIC**	230.890	615.730	BA0050
300	100	100	**300**			**Emoderivati di produzione regionale**			BA0060
300	100	200				Sangue ed emocomponenti			
300	100	200	**100**			**da pubblico (Aziende sanitarie pubbliche della Regione) – Mobilità intraregionale**			BA0080
300	100	200	**200**			**da pubblico (Aziende sanitarie pubbliche extra Regione) – Mobilità extraregionale**			BA0090
300	100	200	**300**			**da altri soggetti**			BA0100
300	100	300				Dispositivi medici			
300	100	300	**100**			**Dispositivi medici**	12.619.369	11.990.468	BA0220
300	100	300	**200**			**Dispositivi medici impiantabili attivi**	195.633	168.253	BA0230
300	100	300	**300**			**Dispositivi medico diagnostici in vitro (IVD)**	714.717	2.242.893	BA0240
300	100	**400**				**Prodotti dietetici**	288.526	273.511	BA0250
300	100	**500**				**Materiali per la profilassi (vaccini)**	2.193.588	1.303.712	BA0260
300	100	**600**				**Prodotti chimici**			BA0270
300	100	**700**				**Materiali e prodotti per uso veterinario**	12.277	12.518	BA0280
300	100	**800**				**Altri beni e prodotti sanitari**	531.680	512.356	BA0290
300	100	900				Beni e prodotti sanitari da Aziende sanitarie pubbliche della Regione			BA0300
300	100	900	**50**			**Medicinali con AIC, ad eccezione di vaccini ed emoderivati di produzione regionale**			
300	100	900	**100**			**Medicinali senza AIC**			
300	100	900	**150**			**Emoderivati di produzione regionale**			
300	100	900	**200**			**Dispositivi medici**			
300	100	900	**250**			**Dispositivi medici impiantabili attivi**			
300	100	900	**300**			**Dispositivi medico diagnostici in vitro (IVD)**			
300	100	900	**350**			**Prodotti dietetici**			
300	100	900	**400**			**Materiali per la profilassi (vaccini)**			
300	100	900	**450**			**Prodotti chimici**			
300	100	900	**500**			**Materiali e prodotti per uso veterinario**			
300	100	900	**900**			**Altri beni e prodotti sanitari da Aziende sanitarie pubbliche della Regione**			
300	200					Acquisti di beni non sanitari			
300	200	**100**				**Prodotti alimentari**	667.159	643.948	BA0320
300	200	**200**				**Materiali di guardaroba, di pulizia e di convivenza in genere**	585.927	732.634	BA0330
300	200	**300**				**Combustibili, carburanti e lubrificanti**	369.376	337.061	BA0340
300	200	400				Supporti informatici e cancelleria			BA0350
300	200	400	**100**			**Cancelleria e stampati**	281.324	283.478	
300	200	400	**200**			**Materiali di consumo per l'informatica**	137.532	139.899	
300	200	400	**300**			**Materiale didattico, audiovisivo e fotografico**	26.609	17.667	
300	200	500				Materiale per la manutenzione			BA0360
300	200	500	**100**			**Materiali ed accessori per beni sanitari**	90.771	91.498	
300	200	500	**200**			**Materiali ed accessori per beni non sanitari**	91.258	94.598	
300	200	**600**				**Altri beni e prodotti non sanitari**	23.822	13.205	BA0370
300	200	700				Beni e prodotti non sanitari da Aziende sanitarie pubbliche della Regione			BA0380
300	200	700	**100**			**Prodotti alimentari**			
300	200	700	**200**			**Materiali di guardaroba, di pulizia e di convivenza in genere**			
300	200	700	**300**			**Combustibili, carburanti e lubrificanti**			
300	200	700	**400**			**Supporti informatici e cancelleria**			
300	200	700	**500**			**Materiale per la manutenzione**			
300	200	700	**900**			**Altri beni e prodotti non sanitari da Aziende sanitarie pubbliche della Regione**			
305	**0**	**0**	**0**	**0**	**0**	**ACQUISTI DI SERVIZI**			
305	100					Acquisti servizi sanitari			
305	100	50				Acquisti servizi sanitari per medicina di base			
305	100	50	100			- da convenzione			
305	100	50	100	10		Costi per assistenza MMG			BA0430
305	100	50	100	10	**5**	**Quota capitaria nazionale**	7.765.379	7.849.522	
305	100	50	100	10	**10**	**Compensi da fondo ponderazione**	586.601	586.601	
305	100	50	100	10	**15**	**Compensi da fondo qualità dell'assistenza**	1.521.778	1.321.117	
305	100	50	100	10	**20**	**Compensi da fondo quota capitaria regionale**	490.964	1.179.718	
305	100	50	100	10	**25**	**Compensi extra derivanti da accordi nazionali**	216.772	246.415	
305	100	50	100	10	**30**	**Compensi da accordi regionali**	1.718.173	1.455.422	
305	100	50	100	10	**35**	**Compensi da accordi aziendali**	93.342	114.439	
305	100	50	100	10	**40**	**Premi assicurativi malattia**	42.918	43.167	
305	100	50	100	10	**45**	**Formazione**	2.557	18.000	
305	100	50	100	10	**50**	**Altre competenze**	1.635	9.730	
305	100	50	100	10	**55**	**Oneri sociali**	1.281.778	1.325.636	
305	100	50	100	20		Costi per assistenza PLS			BA0440
305	100	50	100	20	**5**	**Quota capitaria nazionale**	1.483.200	1.490.178	
305	100	50	100	20	**10**	**Compensi da fondo ponderazione**	50.429	50.429	
305	100	50	100	20	**15**	**Compensi da fondo qualità dell'assistenza**	126.921	128.497	
305	100	50	100	20	**20**	**Compensi da fondo quota capitaria regionale**	45.067	45.067	
305	100	50	100	20	**25**	**Compensi extra derivanti da accordi nazionali**	130.763	133.161	
305	100	50	100	20	**30**	**Compensi da accordi regionali**	199.924	168.793	
305	100	50	100	20	**35**	**Compensi da accordi aziendali**	0		
305	100	50	100	20	**40**	**Premi assicurativi malattia**	0		
305	100	50	100	20	**45**	**Formazione**	1.000	1.875	
305	100	50	100	20	**50**	**Altre competenze**	258		
305	100	50	100	20	**55**	**Oneri sociali**	192.828	189.188	
305	100	50	100	30		Costi per assistenza Continuità assistenziale			BA0450
305	100	50	100	30	**5**	**Compensi fissi Conv. per ass. guardia medica festiva e notturna**	2.112.266	2.077.604	
305	100	50	100	30	**10**	**Compensi fissi Conv. per emergenza sanitaria territoriale**	0		
305	100	50	100	30	**15**	**Compensi fissi Conv. per ass. guardia medica turistica**	182		
305	100	50	100	30	**20**	**Compensi da accordi regionali Conv. per ass. guardia medica festiva e notturna**	364.042	359.397	
305	100	50	100	30	**25**	**Compensi da accordi regionali Conv. per emergenza sanitaria territoriale**	0		
305	100	50	100	30	**30**	**Compensi da accordi aziendali Conv. per ass. guardia medica festiva e notturna**	15.143	19.466	
305	100	50	100	30	**35**	**Compensi da accordi aziendali Conv. per emergenza sanitaria territoriale**	0		
305	100	50	100	30	**40**	**Altri compensi**	0		
305	100	50	100	30	**45**	**Premi assicurativi malattia Conv. per ass. guardia medica festiva e notturna**	15.006	14.787	

Livello						VOCE MODELLO CE	Importo anno 2017	Importo anno 2016	CODICE VOCE CE Ministeriale
Gruppo	Sottogruppo	Mastro	Sottomastro	Conto	Sottoconto				
305	100	50	100	30	**50**	**Premi assicurativi malattia Conv. per emergenza sanitaria territoriale**	0		
305	100	50	100	30	**55**	**Premi assicurativi malattia Conv. per ass. guardia medica turistica**	1		
305	100	50	100	30	**60**	**Oneri sociali Conv. per ass. guardia medica festiva e notturna**	218.480	215.281	
305	100	50	100	30	**65**	**Oneri sociali Conv. per emergenza sanitaria territoriale**	0		
305	100	50	100	30	**70**	**Oneri sociali Conv. per ass. guardia medica turistica**	35		
305	100	50	100	40		Altro (medicina dei servizi, psicologi, medici 118, ecc)			BA0460
305	100	50	100	40	**5**	**Compensi fissi**	190.321	183.707	
305	100	50	100	40	**10**	**Compensi da fondo ponderazione**	30.757	30.527	
305	100	50	100	40	**15**	**Compensi extra derivanti da accordi nazionali**	9.475	10.399	
305	100	50	100	40	**20**	**Compensi da accordi regionali**		867	
305	100	50	100	40	**25**	**Compensi da accordi aziendali**			
305	100	50	100	40	**30**	**Altre competenze**			
305	100	50	100	40	**35**	**Oneri sociali**	31.233	30.605	
305	100	50	100	40	**40**	**Medicina fiscale**	25.569	35.846	
305	100	50	**200**			**- da pubblico (Aziende sanitarie pubbliche della Regione) - Mobilità intraregionale**	0		BA0470
305	100	50	**300**			**- da pubblico (Aziende sanitarie pubbliche Extraregione) - Mobilità extraregionale**	55.250	59.467	BA0480
305	100	100				Acquisti servizi sanitari per farmaceutica			
305	100	100	100			- da convenzione			BA0500
305	100	100	100	**10**		**Prodotti farmaceutici e galenici**	23.629.950	24.082.774	
305	100	100	100	**20**		**Contributi farmacie rurali ed Enpaf**	255.861	217.330	
305	100	100	**200**			**- da pubblico (Aziende sanitarie pubbliche della Regione)- Mobilità intraregionale**			BA0510
305	100	100	**300**			**- da pubblico (Extraregione)**	172.280	136.968	BA0520
305	100	150				Acquisti servizi sanitari per assistenza specialistica ambulatoriale			
305	100	150	100			- da pubblico (Aziende sanitarie pubbliche della Regione)			BA0540
305	100	150	100	**10**		**Acquisto di prestazioni ambulatoriali e diagnostiche regionali**	9.579.736	9.706.695	
305	100	150	100	**20**		**Acquisto di prestazioni ambulatoriali e diagnostiche regionali fatturate**	7.179.368	8.680.086	
305	100	150	**200**			**- da pubblico (altri soggetti pubbl. della Regione)**			BA0550
305	100	150	300			- da pubblico (Extraregione)			BA0560
305	100	150	300	**10**		**Acquisto di prestazioni ambulatoriali e diagnostiche extraregione in compensazione**	1.575.806	1.591.326	
305	100	150	300	**20**		**Acquisto di prestazioni ambulatoriali e diagnostiche extraregione fatturate**	5.373	10.036	
305	100	150	400			- da privato - Medici SUMAI			BA0570
305	100	150	400	**10**		**Compensi fissi**	588.381	611.247	
305	100	150	400	**20**		**Compendi da fondo ponderazione**	129.420	128.948	
305	100	150	400	**30**		**Compensi extra derivanti da accordi nazionali**	852		
305	100	150	400	**40**		**Compensi da accordi regionali**	191	308	
305	100	150	400	**50**		**Compensi da accordi aziendali**	0		
305	100	150	400	**60**		**Altre competenze**	0		
305	100	150	400	**70**		**Oneri sociali**	93.724	96.238	
305	100	150	500			- da privato			
305	100	150	500	**10**		**Servizi sanitari per assistenza specialistica da IRCCS privati e Policlinici privati**			BA0590
305	100	150	500	**20**		**Servizi sanitari per assistenza specialistica da Ospedali Classificati privati**			BA0600
305	100	150	500	**30**		**Servizi sanitari per assistenza specialistica da Case di Cura private**	2.063.713	1.993.483	BA0610
305	100	150	500	**40**		**Servizi sanitari per assistenza specialistica da altri privati**	1.569.194	1.438.989	BA0620
305	100	150	**600**			**- da privato per cittadini non residenti - Extraregione (mobilità attiva in compensazione)**	143	5.018	BA0630
305	100	200				Acquisti servizi sanitari per assistenza riabilitativa			
305	100	200	**100**			**- da pubblico (Aziende sanitarie pubbliche della Regione)**			BA0650
305	100	200	**200**			**- da pubblico (altri soggetti pubbl. della Regione)**			BA0660
305	100	200	**300**			**- da pubblico (Extraregione) non soggetti a compensazione**	29.044	44.413	BA0670
305	100	200	400			- da privato (intraregionale)			BA0680
305	100	200	400	**10**		**Assistenza riabilitativa ex art.26 L.833/78 - in regime di ricovero**	325.000	1.455.165	
305	100	200	400	**20**		**Assistenza riabilitativa ex art.26 L.833/78 - in regime ambulatoriale**	1.587.055	490.080	
305	100	200	500			- da privato (extraregionale)			BA0690
305	100	200	500	**10**		**Assistenza riabilitativa ex art.26 L.833/78 - in regime di ricovero**	83.072	226.772	
305	100	200	500	**20**		**Assistenza riabilitativa ex art.26 L.833/78 - in regime ambulatoriale**	753		
305	100	250				Acquisti servizi sanitari per assistenza integrativa			
305	100	250	**100**			**- da pubblico (Aziende sanitarie pubbliche della Regione)**		2.656	BA0710
305	100	250	**200**			**- da pubblico (altri soggetti pubbl. della Regione)**			BA0720
305	100	250	**300**			**- da pubblico (Extraregione)**	385	398	BA0730
305	100	250	400			- da privato - AFIR			BA0740
305	100	250	400	**10**		**AFIR farmacie convenzionate**	1.745.308	1.643.576	
305	100	250	400	**20**		**Fornitura ausilii per incontinenti**	1.148.505	1.161.610	
305	100	250	400	**30**		**Ossigeno terapia domiciliare**	607.282	471.405	
305	100	250	400	**90**		**AFIR altro**	278.814	307.191	
305	100	300				Acquisti servizi sanitari per assistenza protesica			
305	100	300	**100**			**- da pubblico (Aziende sanitarie pubbliche della Regione)**			BA0760
305	100	300	**200**			**- da pubblico (altri soggetti pubbl. della Regione)**			BA0770
305	100	300	**300**			**- da pubblico (Extraregione)**			BA0780
305	100	300	400			- da privato			BA0790
305	100	300	400	**10**		**Assist. Protesica indiretta art. 26, c. 3 L. 833/78 e DM 2/3/84**	1.339.327	1.150.986	
305	100	300	400	**20**		**Servizio supporto gestione assistenza protesica**			
305	100	350				Acquisti servizi sanitari per assistenza ospedaliera			
305	100	350	100			- da pubblico (Aziende sanitarie pubbliche della Regione)			BA0810
305	100	350	100	**10**		**Acquisto di prestazioni in regime di ricovero (DRG) regionali**	46.708.039	46.163.256	
305	100	350	100	**20**		**Acquisto di prestazioni fatturate in regime di ricovero regionali**	0	66.907	
305	100	350	**200**			**- da pubblico (altri soggetti pubbl. della Regione)**			BA0820
305	100	350	300			- da pubblico (Extraregione)			BA0830
305	100	350	300	**10**		**Acquisto di prestazioni in regime di ricovero (DRG) extra regionali**	5.390.430	5.526.406	
305	100	350	300	**20**		**Acquisto di prestazioni fatturate in regime di ricovero extra regionali**		47.619	
305	100	350	400			- da privato			
305	100	350	400	**10**		**Servizi sanitari per assistenza ospedaliera da IRCCS privati e Policlinici privati**			BA0850
305	100	350	400	**20**		**Servizi sanitari per assistenza ospedaliera da Ospedali Classificati privati**			BA0860
305	100	350	400	**30**		**Servizi sanitari per assistenza ospedaliera da Case di Cura private**	2.135.299	2.264.542	BA0870
305	100	350	400	**40**		**Servizi sanitari per assistenza ospedaliera da altri privati**			BA0880
305	100	350	**500**			- da privato per cittadini non residenti - Extraregione (mobilità attiva in compensazione)			BA0890
305	100	400				Acquisto prestazioni di psichiatria residenziale e semiresidenziale			
305	100	400	**100**			**- da pubblico (Aziende sanitarie pubbliche della Regione)**	50.294		BA0910
305	100	400	**200**			**- da pubblico (altri soggetti pubbl. della Regione)**			BA0920
305	100	400	**300**			**- da pubblico (Extraregione) - non soggette a compensazione**	87.370		BA0930

Livello						VOCE MODELLO CE	Importo anno 2017	Importo anno 2016	CODICE VOCE CE Ministeriale
Gruppo	Sottogruppo	Mastro	Sottomastro	Conto	Sottoconto				
305	100	400	**400**			**- da privato (intraregionale)**	1.591.637	1.241.717	BA0940
305	100	400	**500**			**- da privato (extraregionale)**	61.798	150.732	BA0950
305	100	450				Acquisto prestazioni di distribuzione farmaci File F			
305	100	450	100			- da pubblico (Aziende sanitarie pubbliche della Regione) - Mobilità intraregionale			BA0970
305	100	450	100	**10**		**Rimborso costo farmaci**	5.324.325	5.436.688	
305	100	450	100	**20**		**Servizio di distribuzione**		27.699	
305	100	450	**200**			**- da pubblico (altri soggetti pubbl. della Regione)**			BA0980
305	100	450	**300**			**- da pubblico (Extraregione)**	347.907	370.112	BA0990
305	100	450	400			- da privato (intraregionale)			BA1000
305	100	450	400	**10**		**Compenso distribuzione per conto (DPC)**	741.197	634.779	
305	100	450	400	**90**		**Altro**			
305	100	450	**500**			**- da privato (extraregionale)**			BA1010
305	100	450	**600**			**- da privato per cittadini non residenti - Extraregione (mobilità attiva in compensazione)**			BA1020
305	100	500				Acquisto prestazioni termali in convenzione			
305	100	500	**100**			**- da pubblico (Aziende sanitarie pubbliche della Regione) - Mobilità intraregionale**			BA1040
305	100	500	**200**			**- da pubblico (altri soggetti pubbl. della Regione)**			BA1050
305	100	500	**300**			**- da pubblico (Extraregione)**	302.320	315.462	BA1060
305	100	500	**400**			**- da privato**	142.727	124.426	BA1070
305	100	500	**500**			**- da privato per cittadini non residenti - Extraregione (mobilità attiva in compensazione)**	40.231	2.015	BA1080
305	100	550				Acquisto prestazioni di trasporto sanitario			
305	100	550	**100**			**- da pubblico (Aziende sanitarie pubbliche della Regione) - Mobilità intraregionale**			BA1100
305	100	550	**200**			**- da pubblico (altri soggetti pubbl. della Regione)**			BA1110
305	100	550	**300**			**- da pubblico (Extraregione)**	58.634	85.011	BA1120
305	100	550	400			- da privato			BA1130
305	100	550	400	**10**		**Trasporti primari (emergenza)**	1.245.972	1.216.394	
305	100	550	400	**20**		**Trasporti secondari**	820.353	772.869	
305	100	550	400	**30**		**Elisoccorso**			
305	100	550	400	**40**		**Trasporti nefropatici**	410.988	425.733	
305	100	600				Acquisto prestazioni Socio-Sanitarie a rilevanza sanitaria			
305	100	600	**100**			**- da pubblico (Aziende sanitarie pubbliche della Regione) - Mobilità intraregionale**	37.943		BA1150
305	100	600	200			- da pubblico (altri soggetti pubblici della Regione)			BA1160
305	100	600	200	**10**		**RSA esterne**	244.717	245.508	
305	100	600	200	**20**		**Rimborso per assistenza sanitaria in strutture residenziali e semi residenziali per anziani**	2.496.570	2.357.783	
305	100	600	200	**30**		**Abbattimento rette anziani non autosufficienti**	4.644.196	4.683.523	
305	100	600	200	**90**		**Altre prestazioni da pubblico (altri soggetti pubblici della Regione)**			
305	100	600	**300**			**- da pubblico (Extraregione) non soggette a compensazione**			BA1170
305	100	600	400			- da privato (intraregionale)			BA1180
305	100	600	400	**10**		**Conv. per ass. ostetrica ed infermieristica**			
305	100	600	400	**20**		**Conv. per ass. domiciliare -ADI**			
305	100	600	400	**30**		**RSA esterne**	555	151.740	
305	100	600	400	**40**		**Rimborso per assistenza sanitaria in strutture residenziali e semi residenziali per anziani**	381.489	574.372	
305	100	600	400	**50**		**Abbattimento rette anziani non autosufficienti**	767.820	751.287	
305	100	600	400	**60**		**Assist. riabilitativa residenziale e integrativa territoriale per tossicodipendenti**	99.605	135.113	
305	100	600	400	**70**		**Convenzioni per attività di consultorio familiare**			
305	100	600	400	**90**		**Altre prestazioni da privato (intraregionale)**	225.575		
305	100	600	500			- da privato (extraregionale)			BA1190
305	100	600	500	**10**		**Assist. riabilitativa residenziale e integrativa territoriale per tossicodipendenti**	99.362	91.353	
305	100	600	500	**90**		**Altre prestazioni da privato (extraregionale)**	201.308		
305	100	650				Compartecipazione al personale per att. libero-prof. (intramoenia)			
305	100	650	**100**			**Compartecipazione al personale per att. libero professionale intramoenia - Area ospedaliera**	63.411	71.808	BA1210
305	100	650	**200**			**Compartecipazione al personale per att. libero professionale intramoenia- Area specialistica**	1.736.809	1.874.077	BA1220
305	100	650	**300**			**Compartecipazione al personale per att. libero professionale intramoenia - Area sanità pubblica**	5.234	4.263	BA1230
305	100	650	400			Compartecipazione al personale per att. libero professionale intramoenia - Consulenze (ex art. 55 c.1 lett. c), d) ed ex Art. 57-58)			BA1240
305	100	650	400	**10**		**Consulenze a favore di terzi, rimborsate Dirigenza medica e veterinaria**	92.020	339.638	
305	100	650	400	**20**		**Consulenze a favore di terzi, rimborsate Dirigenza sanitaria e delle professioni sanitarie**			
305	100	650	400	**30**		**Consulenze a favore di terzi, rimborsate Dirigenza medica universitaria**			
305	100	650	400	**90**		**Oneri su compartecipazione al personale per att. libero professionale intramoenia - Altro**			
305	100	650	500			Compartecipazione al personale per att. libero professionale intramoenia - Consulenze (ex art. 55 c.1 lett. c), d) ed ex Art. 57-58) (Aziende sanitarie pubbliche della Regione)			BA1250
305	100	650	500	**10**		**Consulenze a favore di terzi, rimborsate Dirigenza medica e veterinaria**		220	
305	100	650	500	**20**		**Consulenze a favore di terzi, rimborsate Dirigenza sanitaria e delle professioni sanitarie**		2.485	
305	100	650	500	**30**		**Consulenze a favore di terzi, rimborsate Dirigenza medica universitaria**			
305	100	650	500	**90**		**Oneri su compartecipazione al personale per att. libero professionale intramoenia - Altro**			
305	100	650	600			Compartecipazione al personale per att. libero professionale intramoenia - Altro			BA1260
305	100	650	600	**5**		**Consulenze a favore di terzi, rimborsate Dirigenza ruolo professionale**			
305	100	650	600	**10**		**Consulenze a favore di terzi, rimborsate Dirigenza ruolo tecnico**			
305	100	650	600	**15**		**Consulenze a favore di terzi, rimborsate Dirigenza ruolo amministrativo**			
305	100	650	600	**20**		**Consulenze a favore di terzi, rimborsate Comparto ruolo sanitario**	5.371	1.077	
305	100	650	600	**25**		**Consulenze a favore di terzi, rimborsate Comparto ruolo professionale**		5.455	
305	100	650	600	**30**		**Consulenze a favore di terzi, rimborsate Comparto ruolo tecnico**	7.542		
305	100	650	600	**35**		**Consulenze a favore di terzi, rimborsate Comparto ruolo amministrativo**			
305	100	650	600	**40**		**Personale di supporto diretto e indiretto**	95.433	90.089	
305	100	650	600	**45**		**Quota di perequazione**	122.651	80.136	
305	100	650	600	**50**		**Compartecipazione al personale per att. libero professionale intramoenia - Altro**			
305	100	650	600	**90**		**Oneri su compartecipazione al personale per att. libero professionale intramoenia - Altro**			
305	100	650	700			Compartecipazione al personale per att. libero professionale intramoenia - Altro (Aziende sanitarie pubbliche della Regione)			BA1270
305	100	650	700	**5**		**Consulenze a favore di terzi, rimborsate Dirigenza ruolo professionale**			
305	100	650	700	**10**		**Consulenze a favore di terzi, rimborsate Dirigenza ruolo tecnico**			
305	100	650	700	**15**		**Consulenze a favore di terzi, rimborsate Dirigenza ruolo amministrativo**			
305	100	650	700	**20**		**Consulenze a favore di terzi, rimborsate Comparto ruolo sanitario**			
305	100	650	700	**25**		**Consulenze a favore di terzi, rimborsate Comparto ruolo professionale**			

Livello						VOCE MODELLO CE	Importo anno 2017	Importo anno 2016	CODICE VOCE CE Ministeriale
Gruppo	Sottogruppo	Mastro	Sottomastro	Conto	Sottoconto				
305	100	650	700	**30**		**Consulenze a favore di terzi, rimborsate Comparto ruolo tecnico**			
305	100	650	700	**35**		**Consulenze a favore di terzi, rimborsate Comparto ruolo amministrativo**			
305	100	650	700	**40**		**Compartecipazione al personale per att. libero professionale intramoenia - Altro**			
305	100	650	700	**90**		**Oneri su compartecipazione al personale per att. libero professionale intramoenia - Altro**			
305	100	700				Rimborsi, assegni e contributi sanitari			
305	100	700	**100**			**Contributi ad associazioni di volontariato**	230.473	260.172	BA1290
305	100	700	**200**			**Rimborsi per cure all'estero**	68		BA1300
305	100	700	**300**			**Contributi a società partecipate e/o enti dipendenti della Regione**			BA1310
305	100	700	**400**			**Contributo Legge 210/92**	75.427	64.197	BA1320
305	100	700	500			Altri rimborsi, assegni e contributi			BA1330
305	100	700	500	**5**		**Rimborsi per ricoveri in Italia**			
305	100	700	500	**10**		**Rimborsi per altra assistenza sanitaria**	31.419	5.758	
305	100	700	500	**15**		**Contributi ai nefropatici**	86.089	107.068	
305	100	700	500	**20**		**Contributi ai donatori di sangue lavoratori**		57.647	
305	100	700	500	**25**		**Altri contributi agli assistiti**	942.771	921.044	
305	100	700	500	**30**		**Altri contributi per attività socio - assistenziale**			
305	100	700	500	**35**		**Contributi ad enti**	30.000	30.000	
305	100	700	500	**40**		**Rimborsi per responsabilità civile**			
305	100	700	500	**45**		**Rimborsi per attività delegate della Regione**		2.294.684	
305	100	700	500	**90**		**Altri rimborsi, assegni e contributi**	15.900	97.036	
305	100	700	600			Rimborsi, assegni e contributi v/Aziende sanitarie pubbliche della Regione			BA1340
305	100	700	600	**10**		**Rimborsi per attività delegate della Regione**	61.349	4.382.074	
305	100	700	600	**90**		**Altri rimborsi, assegni e contributi v/Aziende sanitarie pubbliche della Regione**	1.085.636	1.502.980	
305	100	750				Consulenze, Collaborazioni, Interinale e altre prestazioni di lavoro sanitarie e sociosanitarie			
305	100	750	**100**			**Consulenze sanitarie e sociosan. da Aziende sanitarie pubbliche della Regione**	351.932	324.210	BA1360
305	100	750	**200**			**Consulenze sanitarie e sociosanit. da terzi - Altri soggetti pubblici**		688	BA1370
305	100	750	300			Consulenze, Collaborazioni, Interinale e altre prestazioni di lavoro sanitarie e socios. da privato			
305	100	750	300	**10**		**Consulenze sanitarie da privato - articolo 55, comma 2, CCNL 8 giugno 2000**			BA1390
305	100	750	300	20		Altre consulenze sanitarie e sociosanitarie da privato			BA1400
305	100	750	300	20	**5**	**Compensi diretti per prestazioni aggiuntive al personale del comparto**			
305	100	750	300	20	**10**	**Consulenze sanitarie e sociosanitarie da privati**	47.786	17.865	
305	100	750	300	20	**15**	**Oneri sociali su consulenze sanitarie e sociosanitarie da privato**			
305	100	750	300	30		Collaborazioni coordinate e continuative sanitarie e socios. da privato			BA1410
305	100	750	300	30	**5**	**Personale esterno con contratto di diritto privato - area sanitaria**	18.546	120.977	
305	100	750	300	30	**10**	**Costo contrattisti - area sanitaria**		28.182	
305	100	750	300	30	**15**	**Costo contrattisti - ricerca corrente**			
305	100	750	300	30	**20**	**Costo contrattisti - ricerca finalizzata**			
305	100	750	300	40		Indennità a personale universitario - area sanitaria			BA1420
305	100	750	300	40	**5**	**Indennità personale universitario (De Maria)**			
305	100	750	300	40	**10**	**Oneri sociali**			
305	100	750	300	**50**		**Lavoro interinale - area sanitaria**	136.271	21.663	BA1430
305	100	750	300	60		Altre collaborazioni e prestazioni di lavoro - area sanitaria			BA1440
305	100	750	300	60	**5**	**Costo del personale tirocinante - area sanitaria**			
305	100	750	300	60	**10**	**Costo borsisti - area sanitaria**			
305	100	750	300	60	**15**	**Costo borsisti - ricerca corrente**			
305	100	750	300	60	**20**	**Costo borsisti - ricerca finalizzata**			
305	100	750	300	60	**25**	**Indennità per commissioni sanitarie**	42.532	46.330	
305	100	750	300	60	**30**	**Compensi ai docenti**	84.615	38.321	
305	100	750	300	60	**35**	**Assegni studio agli allievi**			
305	100	750	300	60	**40**	**Altre collaborazioni e prestazioni di lavoro - area sanitaria**	61.678	61.678	
305	100	750	300	60	**90**	**Oneri sociali su altre collaborazioni e prestazioni di lavoro - area sanitaria**	24.477	36.418	
305	100	750	400			Rimborso oneri stipendiali del personale sanitario in comando			
305	100	750	400	**10**		**Rimborso oneri stipendiali personale sanitario in comando da Aziende sanitarie pubbliche della Regione**	40.780	8.855	BA1460
305	100	750	400	**20**		**Rimborso oneri stipendiali personale sanitario in comando da Regioni, soggetti pubblici e da Università**			BA1470
305	100	750	400	**30**		**Rimborso oneri stipendiali personale sanitario in comando da aziende di altre Regioni (Extraregione)**			BA1480
305	100	800				Altri servizi sanitari e sociosanitari a rilevanza sanitaria			
305	100	800	**100**			**Altri servizi sanitari e sociosanitari a rilevanza sanitaria da pubblico - Aziende sanitarie pubbliche della Regione**	12.650	6.322	BA1500
305	100	800	**200**			**Altri servizi sanitari e sociosanitari a rilevanza sanitaria da pubblico - Altri soggetti pubblici della Regione**		30.506	BA1510
305	100	800	**300**			**Altri servizi sanitari e sociosanitari a rilevanza sanitaria da pubblico (Extraregione)**	23.434		BA1520
305	100	800	400			Altri servizi sanitari da privato			BA1530
305	100	800	400	**10**		**Compensi per sperimentazioni cliniche**	91.502	30.282	
305	100	800	400	**90**		**Altri servizi sanitari da privato**	1.524.262	2.149.842	
305	100	800	**500**			**Costi per servizi sanitari - Mobilità internazionale passiva**			BA1540
305	100	**850**				**Costi per differenziale tariffe TUC**			BA1550
305	200					Acquisti di servizi non sanitari			
305	200	100				Servizi non sanitari			
305	200	100	**50**			**Lavanderia**	861.736	875.276	BA1580
305	200	100	**100**			**Pulizia**	3.813.625	3.786.826	BA1590
305	200	100	**150**			**Mensa**	1.294.758	1.323.759	BA1600
305	200	100	**200**			**Riscaldamento**	1.771.351	1.623.513	BA1610
305	200	100	250			Servizi di assistenza informatica			BA1620
305	200	100	250	**10**		**Servizio informatico sanitario regionale (SISR)**			
305	200	100	250	**20**		**Elaborazione ricette prescrizioni**	47.526	53.583	
305	200	100	250	**90**		**Altri servizi di assistenza informatica**			
305	200	100	**300**			**Servizi trasporti (non sanitari)**	343.512	195.855	BA1630
305	200	100	**350**			**Smaltimento rifiuti**	581.563	626.786	BA1640
305	200	100	400			Utenze telefoniche			BA1650
305	200	100	400	**10**		**Spese telefoniche**	195.770	162.850	
305	200	100	400	**20**		**Internet**			
305	200	100	**450**			**Utenze elettricità**	2.310.619	2.438.741	BA1660
305	200	100	500			Altre utenze			BA1670
305	200	100	500	**10**		**Acqua**	126.585	135.785	
305	200	100	500	**20**		**Gas**	715.376	667.191	
305	200	100	500	**30**		**Canoni radiotelevisivi**	3.271	3.475	

Livello						VOCE MODELLO CE	Importo anno 2017	Importo anno 2016	CODICE VOCE CE Ministeriale
Gruppo	Sottogruppo	Mastro	Sottomastro	Conto	Sottoconto				
305	200	100	500	**40**		**Banche dati**	42.877	4.089	
305	200	100	500	**50**		**Altre utenze**			
305	200	100	550			Premi di assicurazione			
305	200	100	550	**10**		**Premi di assicurazione - R.C. Professionale**			BA1690
305	200	100	550	**20**		**Premi di assicurazione - Altri premi assicurativi**	239.325	229.451	BA1700
305	200	100	600			Altri servizi non sanitari			
305	200	100	600	**10**		**Altri servizi non sanitari da pubblico (Aziende sanitarie pubbliche della Regione)**	64.054	451	BA1720
305	200	100	600	20		Altri servizi non sanitari da altri soggetti pubblici			BA1730
305	200	100	600	20	**5**	**Altri servizi non sanitari da pubblico**	462.052	504.326	
305	200	100	600	20	**10**	**Altri servizi socio - assistenziali da pubblico**			
305	200	100	600	30		Altri servizi non sanitari da privato			BA1740
305	200	100	600	30	**5**	**Servizi di vigilanza**	21.752	21.065	
305	200	100	600	30	**10**	**Servizi religiosi**	46.687	46.687	
305	200	100	600	30	**15**	**Spese bancarie**	27.592	27.811	
305	200	100	600	30	**20**	**Spese di incasso**	263		
305	200	100	600	30	**25**	**Spese di rappresentanza**			
305	200	100	600	30	**30**	**Pubblicità e inserzioni**	8.724	27.622	
305	200	100	600	30	**35**	**Altre spese legali**			
305	200	100	600	30	**40**	**Spese postali**	106.534	124.516	
305	200	100	600	30	**45**	**Bolli e marche**	2.038	6.322	
305	200	100	600	30	**50**	**Abbonamenti e riviste**	117.820	121.471	
305	200	100	600	30	**55**	**Altre spese generali e amministrative**	38.519	32.929	
305	200	100	600	30	**60**	**Rimborsi spese personale dipendente**			
305	200	100	600	30	**65**	**Altri rimborsi spese**	165.815	154.694	
305	200	100	600	30	**80**	**Altri servizi socio - assistenziali da privato**	1.170	393.828	
305	200	100	600	30	**90**	**Altri servizi non sanitari da privato**	2.334.650	1.269.131	
305	200	200				Consulenze, Collaborazioni, Interinale e altre prestazioni di lavoro non sanitarie			
305	200	200	**100**			**Consulenze non sanitarie da Aziende sanitarie pubbliche della Regione**	228.411	132.290	BA1760
305	200	200	**200**			**Consulenze non sanitarie da Terzi - Altri soggetti pubblici**		6.000	BA1770
305	200	200	300			Consulenze, Collaborazioni, Interinale e altre prestazioni di lavoro non sanitarie da privato			
305	200	200	300	10		Consulenze non sanitarie da privato			BA1790
305	200	200	300	10	**5**	**Consulenze fiscali**			
305	200	200	300	10	**10**	**Consulenze amministrative**			
305	200	200	300	10	**15**	**Consulenze tecniche**	37.891	72.932	
305	200	200	300	10	**20**	**Consulenze legali**	12.832	51.140	
305	200	200	300	10	**90**	**Altre consulenze non sanitarie da privato**	40.532	7.557	
305	200	200	300	**20**		**Collaborazioni coordinate e continuative non sanitarie da privato**	30.607	48.769	BA1800
305	200	200	300	**30**		**Indennità a personale universitario - area non sanitaria**			BA1810
305	200	200	300	**40**		**Lavoro interinale - area non sanitaria**	402.550	205.155	BA1820
305	200	200	300	50		Altre collaborazioni e prestazioni di lavoro - area non sanitaria			BA1830
305	200	200	300	50	**10**	**Costo del personale tirocinante - area non sanitaria**			
305	200	200	300	50	**20**	**Personale esterno con contratto di diritto privato - area non sanitaria**			
305	200	200	300	50	**30**	**Costo borsisti - area non sanitaria**			
305	200	200	300	50	**40**	**Indennità per commissioni non sanitarie**	22.400	12.385	
305	200	200	300	50	**90**	**Altre collaborazioni e prestazioni di lavoro - area non sanitaria**	2.135	12.236	
305	200	200	400			Rimborso oneri stipendiali del personale non sanitario in comando			
305	200	200	400	**10**		**Rimborso oneri stipendiali personale non sanitario in comando da Aziende sanitarie pubbliche della Regione**			BA1850
305	200	200	400	**20**		**Rimborso oneri stipendiali personale non sanitario in comando da Regione, soggetti pubblici e da Università**	69.300	32.749	BA1860
305	200	200	400	**30**		**Rimborso oneri stipendiali personale non sanitario in comando da aziende di altre Regioni (Extraregione)**			BA1870
305	200	300				Formazione (esternalizzata e non)			
305	200	300	**100**			**Formazione (esternalizzata e non) da pubblico**	16.128	5.777	BA1890
305	200	300	**200**			**Formazione (esternalizzata e non) da privato**	249.629	191.532	BA1900
310	**0**	**0**	**0**	**0**	**0**	**Manutenzione e riparazione (ordinaria esternalizzata)**			
310	**100**					**Manutenzione e riparazione ai fabbricati e loro pertinenze**	1.210.117	985.882	BA1920
310	200					Manutenzione e riparazione agli impianti e macchinari			BA1930
310	200	**100**				**Impianti di trasmissione dati e telefonia**	66.103	69.308	
310	200	**200**				**Impiantistica varia**	1.942.928	2.125.581	
310	200	**300**				**Altre manutenzione e riparazione agli impianti e macchinari**	274.413	321.165	
310	**300**					**Manutenzione e riparazione alle attrezzature sanitarie e scientifiche**	2.373.262	2.306.683	BA1940
310	**400**					**Manutenzione e riparazione ai mobili e arredi**	18.214	26.860	BA1950
310	**500**					**Manutenzione e riparazione agli automezzi**	282.930	241.720	BA1960
310	600					Altre manutenzioni e riparazioni			BA1970
310	600	**100**				**Attrezzature informatiche**	142.301	160.987	
310	600	**200**				**Software**	115.382	97.115	
310	600	**300**				**Altre manutenzioni e riparazioni**	80.313	100.969	
310	**700**					**Manutenzioni e riparazioni da Aziende sanitarie pubbliche della Regione**			BA1980
315	**0**	**0**	**0**	**0**	**0**	**Godimento di beni di terzi**			
315	100					Fitti passivi			BA2000
315	100	**100**				**Locazioni passive**	118.983	152.257	
315	100	**200**				**Spese condominiali**	19.318	14.670	
315	200					Canoni di noleggio			
315	200	**100**				**Canoni di noleggio - area sanitaria**	1.302.650	1.645.392	BA2020
315	200	200				Canoni di noleggio - area non sanitaria			BA2030
315	200	200	**100**			**Canoni hardware e software**	125.904	100.706	
315	200	200	**200**			**Canoni fotocopiatrici**	65.305	69.655	
315	200	200	**300**			**Canoni noleggio automezzi**	20.801	5.673	
315	200	200	**900**			**Canoni noleggio altro**	95.725	102.362	
315	300					Canoni di leasing			
315	300	100				Canoni di leasing - area sanitaria			BA2050
315	300	100	**100**			**Canoni di leasing operativo**			
315	300	100	**200**			**Canoni di leasing finanziario**	1.490	72.281	
315	300	200				Canoni di leasing - area non sanitaria			BA2060
315	300	200	**100**			**Canoni di leasing operativo**			
315	300	200	**200**			**Canoni di leasing finanziario**			
315	**400**					**Locazioni e noleggi da Aziende sanitarie pubbliche della Regione**			BA2070
320	**0**	**0**	**0**	**0**	**0**	**Personale del ruolo sanitario**			

Livello						VOCE MODELLO CE	Importo anno 2017	Importo anno 2016	CODICE VOCE CE Ministeriale
Gruppo	Sottogruppo	Mastro	Sottomastro	Conto	Sottoconto				
320	100					Costo del personale dirigente ruolo sanitario			
320	100	100				Costo del personale dirigente medico			
320	100	100	100			Costo del personale dirigente medico - tempo indeterminato			BA2120
320	100	100	100	**10**		**Voci di costo a carattere stipendiale**	15.526.230	15.776.932	
320	100	100	100	**20**		**Retribuzione di posizione**	4.943.025	4.870.893	
320	100	100	100	30		Indennità di risultato:			
320	100	100	100	30	**5**	**Indennità di risultato Dirigenza medica e veterinaria**	1.324.309	1.359.076	
320	100	100	100	30	**10**	**Indennità di risultato Dirigenza medica universitaria**			
320	100	100	100	40		Altro trattamento accessorio:			
320	100	100	100	40	**5**	**Competenze accessorie Dirigenza medica e veterinaria**	975.158	948.724	
320	100	100	100	40	**10**	**Competenze accessorie Dirigenza medica universitaria**	0		
320	100	100	100	50		Altri oneri per il personale:			
320	100	100	100	50	**5**	**Accantonamento al fondo per TFR dipendenti**	0		
320	100	100	100	50	**10**	**Accantonamento ai fondi integrativi pensione**	0		
320	100	100	100	50	**15**	**Altre competenze Dirigenza medica e veterinaria**	40.207	81.416	
320	100	100	100	50	**20**	**Altre competenze Dirigenza medica universitaria**			
320	100	100	100	90		Oneri sociali su retribuzione:			
320	100	100	100	90	**5**	**Oneri sociali Dirigenza medica e veterinaria**	6.383.783	6.425.330	
320	100	100	100	90	**10**	**Oneri sociali Dirigenza medica universitaria**			
320	100	100	200			Costo del personale dirigente medico - tempo determinato			BA2130
320	100	100	200	**10**		**Voci di costo a carattere stipendiale**	706.987	876.739	
320	100	100	200	**20**		**Retribuzione di posizione**	201.514	229.693	
320	100	100	200	30		Indennità di risultato:			
320	100	100	200	30	**5**	**Indennità di risultato Dirigenza medica e veterinaria**	99.703	73.256	
320	100	100	200	30	**10**	**Indennità di risultato Dirigenza medica universitaria**			
320	100	100	200	40		Altro trattamento accessorio:			
320	100	100	200	40	**5**	**Competenze accessorie Dirigenza medica e veterinaria**	52.609	76.906	
320	100	100	200	40	**10**	**Competenze accessorie Dirigenza medica universitaria**	0		
320	100	100	200	50		Altri oneri per il personale:			
320	100	100	200	50	**5**	**Accantonamento al fondo per TFR dipendenti**	0		
320	100	100	200	50	**10**	**Accantonamento ai fondi integrativi pensione**	0		
320	100	100	200	50	**15**	**Altre competenze Dirigenza medica e veterinaria**	3.524	2.348	
320	100	100	200	50	**20**	**Altre competenze Dirigenza medica universitaria**			
320	100	100	200	90		Oneri sociali su retribuzione:			
320	100	100	200	90	**5**	**Oneri sociali Dirigenza medica e veterinaria**	359.344	386.250	
320	100	100	200	90	**10**	**Oneri sociali Dirigenza medica universitaria**	0		
320	100	100	**300**			**Costo del personale dirigente medico - altro**	0		BA2140
320	100	200				Costo del personale dirigente non medico			
320	100	200	100			Costo del personale dirigente non medico - tempo indeterminato			BA2160
320	100	200	100	**10**		**Voci di costo a carattere stipendiale**	1.708.488	1.627.575	
320	100	200	100	**20**		**Retribuzione di posizione**	229.082	222.885	
320	100	200	100	**30**		**Indennità di risultato**	243.389	242.158	
320	100	200	100	**40**		**Altro trattamento accessorio**	35.242	38.047	
320	100	200	100	50		Altri oneri per il personale personale dirigente non medico:			
320	100	200	100	50	**5**	**Accantonamento al fondo per TFR dipendenti**	0		
320	100	200	100	50	**10**	**Accantonamento ai fondi integrativi pensione**	0		
320	100	200	100	50	**15**	**Altre competenze personale dirigente non medico**	5.454	1.537	
320	100	200	100	**90**		**Oneri sociali su retribuzione**	657.154	605.918	
320	100	200	200			Costo del personale dirigente non medico - tempo determinato			BA2170
320	100	200	200	**10**		**Voci di costo a carattere stipendiale**	170.238	111.597	
320	100	200	200	**20**		**Retribuzione di posizione**	1.395	2.321	
320	100	200	200	**30**		**Indennità di risultato**	38.337	14.910	
320	100	200	200	**40**		**Altro trattamento accessorio**	5.504	2.343	
320	100	200	200	50		Altri oneri per il personale personale dirigente non medico:			
320	100	200	200	50	**5**	**Accantonamento al fondo per TFR dipendenti**	0		
320	100	200	200	50	**10**	**Accantonamento ai fondi integrativi pensione**	0		
320	100	200	200	50	**15**	**Altre competenze personale dirigente non medico**	43	82	
320	100	200	200	**90**		**Oneri sociali su retribuzione**	66.577	40.056	
320	100	200	**300**			**Costo del personale dirigente medico - altro**			BA2180
320	200					Costo del personale comparto ruolo sanitario			
320	200	100				Costo del personale comparto ruolo sanitario - tempo indeterminato			BA2200
320	200	100	**100**			**Voci di costo a carattere stipendiale**	23.515.649	22.389.176	
320	200	100	**200**			**Straordinario**	129.760	63.451	
			300			**Indennità personale**	3.680.736	3.536.759	
320	200	100	**400**			**Retribuzione per produttività personale**	1.969.384	1.830.017	
320	200	100	**500**			**Altro trattamento accessorio**	1.807.025	1.850.535	
320	200	100	600			Altri oneri per il personale:	0		
320	200	100		**5**		**Accantonamento al fondo per TFR dipendenti**	0		
320	200	100		**10**		**Accantonamento ai fondi integrativi pensione**	0		
				15		**Altri oneri per il personale**	32.993	33.502	
320	200	100	**700**			**Oneri sociali su retribuzione**	8.893.638	8.393.721	
320	200	200				Costo del personale comparto ruolo sanitario - tempo determinato			BA2210
320	200	200	**100**			**Voci di costo a carattere stipendiale**	967.523	1.444.101	
320	200	200	**200**			**Straordinario**	4.283	3.502	
320	200	200	**300**			**Indennità personale**	55.409	100.319	
320	200	200	**400**			**Retribuzione per produttività personale**	77.687	159.445	
320	200	200	**500**			**Altro trattamento accessorio**	94.356	182.287	
320	200	200	600			Altri oneri per il personale:			
320	200	200		**5**		**Accantonamento al fondo per TFR dipendenti**	0		
320	200	200		**10**		**Accantonamento ai fondi integrativi pensione**	0		
320	200	200		**15**		**Altri oneri per il personale**	54	2.735	
320	200	200	**700**			**Oneri sociali su retribuzione**	383.273	590.588	
320	200	**300**				**Costo del personale comparto ruolo sanitario - altro**	0		BA2220
325	**0**	**0**	**0**	**0**	**0**	**Personale del ruolo professionale**			
325	100					Costo del personale dirigente ruolo professionale			
325	100	100				Costo del personale dirigente ruolo professionale - tempo indeterminato			BA2250
325	100	100	**100**			**Voci di costo a carattere stipendiale**	52.098	43.626	
325	100	100	**200**			**Retribuzione di posizione**	26.751	11.537	
325	100	100	**300**			**Indennità di risultato**	6.378	10.874	
325	100	100	**400**			**Altro trattamento accessorio**	221	233	
325	100	100	500			Altri oneri per il personale:			

Livello						VOCE MODELLO CE	Importo anno 2017	Importo anno 2016	CODICE VOCE CE Ministeriale
Gruppo	Sottogruppo	Mastro	Sottomastro	Conto	Sottoconto				
325	100	100	500	**5**		**Accantonamento al fondo per TFR dipendenti**	0		
325	100	100	500	**10**		**Accantonamento ai fondi integrativi pensione**	0		
325	100	100	500	**15**		**Altre competenze personale dirigente ruolo professionale**			
325	100	100	**900**			**Oneri sociali su retribuzione**	22.836	17.730	
325	100	200				Costo del personale dirigente ruolo professionale - tempo determinato			BA2260
325	100	200	**100**			**Voci di costo a carattere stipendiale**	33.924	42.740	
325	100	200	**200**			**Retribuzione di posizione**	16.053	791	
325	100	200	**300**			**Indennità di risultato**	6.378	8.592	
325	100	200	**400**			**Altro trattamento accessorio**	221	184	
325	100	200	500			Altri oneri per il personale:			
325	100	200	500	**5**		**Accantonamento al fondo per TFR dipendenti**	0		
325	100	200	500	**10**		**Accantonamento ai fondi integrativi pensione**	0		
325	100	200	500	**15**		**Altre competenze personale dirigente ruolo professionale**	77	60	
325	100	200	**900**			**Oneri sociali su retribuzione**	15.516	15.107	
325	100	**300**				**Costo del personale dirigente ruolo professionale - altro**	0		BA2270
325	200					Costo del personale comparto ruolo professionale			
325	200	100				Costo del personale comparto ruolo professionale - tempo indeterminato			BA2290
325	200	100	**100**			**Voci di costo a carattere stipendiale**	0		
325	200	100	**200**			**Straordinario**	0		
325	200	100	**300**			**Indennità personale**	0		
325	200	100	**400**			**Retribuzione per produttività personale**	0		
325	200	100	**500**			**Altro trattamento accessorio**	0		
325	200	100	600			Altri oneri per il personale:			
325	200	100	600	**5**		**Accantonamento al fondo per TFR dipendenti**	0		
325	200	100	600	**10**		**Accantonamento ai fondi integrativi pensione**	0		
325	200	100	600	**15**		**Altri oneri per il personale**	0		
325	200	100	**900**			**Oneri sociali su retribuzione**	0		
325	200	200				Costo del personale comparto ruolo professionale - tempo determinato			BA2300
325	200	200	**100**			**Voci di costo a carattere stipendiale**	0		
325	200	200	**200**			**Straordinario**	0		
325	200	200	**300**			**Indennità personale**	0		
325	200	200	**400**			**Retribuzione per produttività personale**	0		
325	200	200	**500**			**Altro trattamento accessorio**	0		
325	200	200	600			Altri oneri per il personale:			
325	200	200	600	**5**		**Accantonamento al fondo per TFR dipendenti**	0		
325	200	200	600	**10**		**Accantonamento ai fondi integrativi pensione**	0		
325	200	200	600	**15**		**Altri oneri per il personale**	0		
325	200	200	**900**			**Oneri sociali su retribuzione**	0		
325	200	**300**				**Costo del personale comparto ruolo professionale - altro**	0		BA2310
330	**0**	**0**	**0**	**0**	**0**	**Personale del ruolo tecnico**			
330	100					Costo del personale dirigente ruolo tecnico			
330	100	100				Costo del personale dirigente ruolo tecnico - tempo indeterminato			BA2340
330	100	100	**100**			**Voci di costo a carattere stipendiale**	44.401	44.401	
330	100	100	**200**			**Retribuzione di posizione**	12.834	7.970	
330	100	100	**300**			**Indennità di risultato**	6.378	17.718	
330	100	100	**400**			**Altro trattamento accessorio**	221	380	
330	100	100	500			Altri oneri per il personale:			
330	100	100	500	**5**		**Accantonamento al fondo per TFR dipendenti**	0		
330	100	100	500	**10**		**Accantonamento ai fondi integrativi pensione**	0		
330	100	100	500	**15**		**Altre competenze personale dirigente ruolo tecnico**	544	254	
330	100	100	**900**			**Oneri sociali su retribuzione**	17.323	19.021	
330	100	200				Costo del personale dirigente ruolo tecnico - tempo determinato			BA2350
330	100	200	**100**			**Voci di costo a carattere stipendiale**	42.996	9.230	
330	100	200	**200**			**Retribuzione di posizione**	1.226	168	
330	100	200	**300**			**Indennità di risultato**	6.378	1.748	
330	100	200	**400**			**Altro trattamento accessorio**	221	38	
330	100	200	500			Altri oneri per il personale:			
330	100	200	500	**5**		**Accantonamento al fondo per TFR dipendenti**	0		
330	100	200	500	**10**		**Accantonamento ai fondi integrativi pensione**	0		
330	100	200	500	**15**		**Altre competenze personale dirigente ruolo tecnico**	209	77	
330	100	200	**900**			**Oneri sociali su retribuzione**	14.508	3.701	
330	100	**300**				**Costo del personale dirigente ruolo tecnico - altro**	0		BA2360
330	200					Costo del personale comparto ruolo tecnico			
330	200	100				Costo del personale comparto ruolo tecnico - tempo indeterminato			BA2380
330	200	100	**100**			**Voci di costo a carattere stipendiale**	9.517.595	9.021.150	
330	200	100	**200**			**Straordinario**	45.472	14.407	
330	200	100	**300**			**Indennità personale**	678.820	710.905	
330	200	100	**400**			**Retribuzione per produttività personale**	932.858	867.731	
330	200	100	**500**			**Altro trattamento accessorio**	856.132	799.714	
330	200	100	600			Altri oneri per il personale:			
330	200	100	600	**5**		**Accantonamento al fondo per TFR dipendenti**	0		
330	200	100	600	**10**		**Accantonamento ai fondi integrativi pensione**	0		
330	200	100	600	**15**		**Altri oneri per il personale**	5.925	8.221	
330	200	100	**900**			**Oneri sociali su retribuzione**	3.478.345	3.252.858	
330	200	200				Costo del personale comparto ruolo tecnico - tempo determinato			BA2390
330	200	200	**100**			**Voci di costo a carattere stipendiale**	64.743	184.918	
330	200	200	**200**			**Straordinario**	585	581	
330	200	200	**300**			**Indennità personale**	491	3.786	
330	200	200	**400**			**Retribuzione per produttività personale**	8.572	17.645	
330	200	200	**500**			**Altro trattamento accessorio**	6.034	17.984	
330	200	200	600			Altri oneri per il personale:			
330	200	200	600	**5**		**Accantonamento al fondo per TFR dipendenti**	0		
330	200	200	600	**10**		**Accantonamento ai fondi integrativi pensione**	0		
330	200	200	600	**15**		**Altri oneri per il personale**	0	64	
330	200	200	**900**			**Oneri sociali su retribuzione**	25.361	68.788	
330	200	**300**				**Costo del personale comparto ruolo tecnico - altro**	0		BA2400
335	**0**	**0**	**0**	**0**	**0**	**Personale del ruolo amministrativo**			
335	100					Costo del personale dirigente ruolo amministrativo			
335	100	100				Costo del personale dirigente ruolo amministrativo - tempo indeterminato			BA2430
335	100	100	**100**			**Voci di costo a carattere stipendiale**	301.667	310.078	
335	100	100	**200**			**Retribuzione di posizione**	176.959	224.914	
335	100	100	**300**			**Indennità di risultato**	36.170	67.951	
335	100	100	**400**			**Altro trattamento accessorio**	1.252	1.591	

Livello						VOCE MODELLO CE	Importo anno 2017	Importo anno 2016	CODICE VOCE CE Ministeriale
Gruppo	Sottogruppo	Mastro	Sottomastro	Conto	Sottoconto				
335	100	100	500			Altri oneri per il personale:			
335	100	100	500	**5**		**Accantonamento al fondo per TFR dipendenti**	0		
335	100	100	500	**10**		**Accantonamento ai fondi integrativi pensione**	0		
335	100	100	500	**15**		**Altre competenze personale dirigente ruolo amministrativo**	11.841	483	
335	100	100	**900**			**Oneri sociali su retribuzione**	136.346	206.835	
335	100	200				Costo del personale dirigente ruolo amministrativo - tempo determinato			BA2440
335	100	200	**100**			**Voci di costo a carattere stipendiale**	85.477	1.315	
335	100	200	**200**			**Retribuzione di posizione**	9.003	183	
335	100	200	**300**			**Indennità di risultato**	8.484	191	
335	100	200	**400**			**Altro trattamento accessorio**	294	4	
335	100	200	500			Altri oneri per il personale:			
335	100	200	500	**5**		**Accantonamento al fondo per TFR dipendenti**	0		
335	100	200	500	**10**		**Accantonamento ai fondi integrativi pensione**	0		
335	100	200	500	**15**		**Altre competenze personale dirigente ruolo amministrativo**	26		
335	100	200	**900**			**Oneri sociali su retribuzione**	29.530	481	
335	100	**300**				**Costo del personale dirigente ruolo amministrativo - altro**	0		BA2450
335	200					Costo del personale comparto ruolo amministrativo			
335	200	100				Costo del personale comparto ruolo amministrativo - tempo indeterminato			BA2470
335	200	100	**100**			**Voci di costo a carattere stipendiale**	3.026.267	3.071.678	
335	200	100	**200**			**Straordinario**	10.706	2.918	
335	200	100	**300**			**Indennità personale**	530.478	522.156	
335	200	100	**400**			**Retribuzione per produttività personale**	169.372	179.789	
335	200	100	**500**			**Altro trattamento accessorio**	51.760	64.324	
335	200	100	600			Altri oneri per il personale:			
335	200	100	600	**5**		**Accantonamento al fondo per TFR dipendenti**	0		
335	200	100	600	**10**		**Accantonamento ai fondi integrativi pensione**	0		
335	200	100	600	**15**		**Altri oneri per il personale**	3.269	2.281	
335	200	100	**900**			**Oneri sociali su retribuzione**	1.038.538	1.056.936	
335	200	200				Costo del personale comparto ruolo amministrativo - tempo determinato			BA2480
335	200	200	**100**			**Voci di costo a carattere stipendiale**			
335	200	200	**200**			**Straordinario**			
335	200	200	**300**			**Indennità personale**			
335	200	200	**400**			**Retribuzione per produttività personale**			
335	200	200	**500**			**Altro trattamento accessorio**			
335	200	200	600			Altri oneri per il personale:			
335	200	200	600	**5**		**Accantonamento al fondo per TFR dipendenti**			
335	200	200	600	**10**		**Accantonamento ai fondi integrativi pensione**			
335	200	200	600	**15**		**Altri oneri per il personale**			
335	200	200	**900**			**Oneri sociali su retribuzione**			
335	200	**300**				**Costo del personale comparto ruolo amministrativo - altro**			BA2490
340	**0**	**0**	**0**	**0**	**0**	**Oneri diversi di gestione**			
340	100					Imposte e tasse (escluso IRAP e IRES)			BA2510
340	100	**100**				**Imposte di registro**	253	1.371	
340	100	**200**				**Imposte di bollo**	49.192	57.027	
340	100	**300**				**Tasse di concessione governative**			
340	100	**400**				**Imposte comunali**	203.840	212.261	
340	100	**500**				**Tasse di circolazione automezzi**	20.809	19.544	
340	100	**600**				**Permessi di transito e sosta**			
340	100	**900**				**Imposte e tasse diverse**	6.073	10.070	
340	**200**					**Perdite su crediti**			BA2520
340	300					Altri oneri diversi di gestione			
340	300	100				Indennità, rimborso spese e oneri sociali per gli Organi Direttivi e Collegio Sindacale			BA2540
340	300	100	100			Compensi agli organi direttivi e di indirizzo			
340	300	100	100	**10**		**Indennità**	388.296	410.674	
340	300	100	100	**30**		**Oneri sociali**	84.379	60.563	
340	300	100	100	**90**		**Altri compensi Organi direttivi e di indirizzo**	78.241	97.766	
340	300	100	200			Compensi al collegio sindacale			
340	300	100	200	**10**		**Indennità**	68.208	73.339	
340	300	100	200	**30**		**Oneri sociali**	321		
340	300	100	200	**90**		**Altri compensi Collegio sindacale**	7.678	8.752	
340	300	100	300			Compensi ad altri organismi			
340	300	100	300	**10**		**Indennità**			
340	300	100	300	**30**		**Oneri sociali**			
340	300	100	300	**90**		**Altri compensi ad altri organismi**			
340	300	200				Altri oneri diversi di gestione			BA2550
340	300	200	**100**			**Premi di assicurazione personale dipendente**	26.286	31.473	
340	300	200	**200**			**Contravvenzioni e sanzioni amministrative**	0		
340	300	200	**900**			**Altri oneri diversi di gestione**	32.338	31.159	
345	**0**	**0**	**0**	**0**	**0**	**Ammortamenti delle immobilizzazioni immateriali**			**BA2570**
345	**100**					**Ammortamento Costi di impianto e ampliamento**			
345	**200**					**Ammortamento Costi di ricerca, sviluppo**			
345	**300**					**Ammortamento Diritti di brevetto e diritti di utilizzazione delle opere d'ingegno derivanti dall'attività di ricerca**			
345	**400**					**Ammortamento Diritti di brevetto e diritti di utilizzazione delle opere d'ingegno altro**			
345	**500**					**Ammortamento Concessioni, licenze, marchi e diritti simili**	2.281	2.583	
345	**600**					**Ammortamento Migliorie su beni di terzi**	11.441	11.441	
345	**700**					**Ammortamento Pubblicità**			
345	**900**					**Ammortamento altre immobilizzazioni immateriali**			
350	**0**	**0**	**0**	**0**	**0**	**Ammortamenti delle immobilizzazioni materiali**			
350	100					Ammortamento dei fabbricati			
350	100	**100**				**Ammortamenti fabbricati non strumentali (disponibili)**			BA2600
350	100	**200**				**Ammortamenti fabbricati strumentali (indisponibili)**	4.811.134	4.375.118	BA2610
350	200					Ammortamenti delle altre immobilizzazioni materiali			BA2620
350	200	**100**				**Ammortamento Impianti e macchinari**	41.259	49.776	
350	200	**200**				**Ammortamento Attrezzature sanitarie e scientifiche**	1.321.554	1.709.077	
350	200	**300**				**Ammortamento mobili e arredi**	416.751	385.118	
350	200	**400**				**Ammortamento automezzi**	46.505	58.998	

Livello						VOCE MODELLO CE	Importo anno 2017	Importo anno 2016	CODICE VOCE CE Ministeriale
Gruppo	Sottogruppo	Mastro	Sottomastro	Conto	Sottoconto				
350	200	**500**				**Ammortamento altre immobilizzazioni materiali**	438.296	509.889	
355	**0**	**0**	**0**	**0**	**0**	**Svalutazione delle immobilizzazioni e dei crediti**			
355	100					Svalutazione delle immobilizzazioni immateriali e materiali			BA2640
355	100	100				Svalutazione delle immobilizzazioni immateriali			
355	100	100	**100**			**Svalutazione costi di impianto e di ampliamento**			
355	100	100	**200**			**Svalutazione costi di ricerca e sviluppo**			
355	100	100	**300**			**Svalutazione diritti di brevetto e diritti di utilizzazione delle opere d'ingegno**			
355	100	100	**400**			**Svalutazione altre immobilizzazioni immateriali**			
355	100	200				Svalutazione delle immobilizzazioni materiali			
355	100	200	**50**			**Svalutazione terreni disponibili**			
355	100	200	**100**			**Svalutazione terreni indisponibili**			
355	100	200	**150**			**Svalutazione fabbricati disponibili**			
355	100	200	**200**			**Svalutazione fabbricati indisponibili**			
355	100	200	**250**			**Svalutazione impianti e macchinari**			
355	100	200	**300**			**Svalutazione attrezzature sanitarie e scientifiche**			
355	100	200	**350**			**Svalutazione mobili e arredi**			
355	100	200	**400**			**Svalutazione automezzi**			
355	100	200	**450**			**Svalutazione oggetti d'arte**			
355	100	200	**500**			**Svalutazione altre immobilizzazioni materiali**			
355	200					Svalutazione dei crediti			BA2650
355	200	**100**				**Svalutazione Crediti finanziari v/Stato**			
355	200	**101**				**Svalutazione Crediti finanziari v/Regione**			
355	200	**102**				**Svalutazione Crediti finanziari v/partecipate**			
355	200	**103**				**Svalutazione Crediti finanziari v/altri**			
355	200	**200**				**Svalutazione Crediti v/Stato per spesa corrente - Integrazione a norma del D.L.vo 56/2000**			
355	200	**201**				**Svalutazione Crediti v/Stato per spesa corrente - FSN**			
355	200	**202**				**Svalutazione Crediti v/Stato per mobilità attiva extraregionale**			
355	200	**203**				**Svalutazione Crediti v/Stato per mobilità attiva internazionale**			
355	200	**204**				**Svalutazione Crediti v/Stato per acconto quota fabbisogno sanitario regionale standard**			
355	200	**205**				**Svalutazione Crediti v/Stato per finanziamento sanitario aggiuntivo corrente**			
355	200	**206**				**Svalutazione Crediti v/Stato per spesa corrente - altro**			
355	200	**207**				**Svalutazione Crediti v/Stato per finanziamenti per investimenti**			
355	200	**208**				**Svalutazione Crediti v/Stato per ricerca corrente - Ministero della Salute**			
355	200	**209**				**Svalutazione Crediti v/Stato per ricerca finalizzata - Ministero della Salute**			
355	200	**210**				**Svalutazione Crediti v/Stato per ricerca - altre Amministrazioni centrali**			
355	200	**211**				**Svalutazione Crediti v/Stato per ricerca - finanziamenti per investimenti**			
355	200	**300**				**Svalutazione Crediti v/prefetture**			
355	200	**400**				**Svalutazione Crediti v/Regione o Provincia Autonoma per spesa corrente - IRAP**			
355	200	**401**				**Svalutazione Crediti v/Regione o Provincia Autonoma per spesa corrente - Addizionale IRPEF**			
355	200	**402**				**Svalutazione Crediti v/Regione o Provincia Autonoma per quota FSR**			
355	200	**403**				**Svalutazione Crediti v/Regione o Provincia Autonoma per mobilità attiva intraregionale**			
355	200	**404**				**Svalutazione Crediti v/Regione o Provincia Autonoma per mobilità attiva extraregionale**			
355	200	**405**				**Svalutazione Crediti v/Regione o Provincia Autonoma per acconto quota FSR**			
355	200	**406**				**Svalutazione Crediti v/Regione o Provincia Autonoma per finanziamento sanitario aggiuntivo corrente LEA**			
355	200	**407**				**Svalutazione Crediti v/Regione o Provincia Autonoma per finanziamento sanitario aggiuntivo corrente extra LEA**			
355	200	**408**				**Svalutazione Crediti v/Regione o Provincia Autonoma per spesa corrente - altro**			
355	200	**409**				**Svalutazione Crediti v/Regione o Provincia Autonoma per ricerca**			
355	200	**410**				**Svalutazione Crediti v/Regione o Provincia Autonoma per finanziamenti per investimenti**			
355	200	**411**				**Svalutazione Crediti v/Regione o Provincia Autonoma per incremento fondo dotazione**			
355	200	**412**				**Svalutazione Crediti v/Regione o Provincia Autonoma per ripiano perdite**			
355	200	**413**				**Svalutazione Crediti v/Regione per copertura debiti al 31/12/2005**			
355	200	**414**				**Svalutazione Crediti v/Regione o Provincia Autonoma per ricostituzione risorse da investimenti esercizi precedenti**			
355	200	**415**				**Svalutazione Crediti v/Comuni**			
355	200	**416**				**Svalutazione Crediti v/Aziende sanitarie pubbliche della Regione - per mobilità in compensazione**			
355	200	**500**				**Svalutazione Crediti v/Aziende sanitarie pubbliche della Regione - per mobilità non in compensazione**			
355	200	**600**				**Svalutazione Crediti v/Aziende sanitarie pubbliche della Regione - per altre prestazioni**			
355	200	**601**				**Svalutazione Crediti v/Aziende sanitarie pubbliche della Regione - acconto quota FSR da distribuire**			
355	200	**602**				**Svalutazione Crediti v/Aziende sanitarie pubbliche Extraregione**			
355	200	**603**				**Svalutazione Crediti v/enti regionali**			
355	200	**700**				**Svalutazione Crediti v/sperimentazioni gestionali**			
355	200	**701**				**Svalutazione Crediti v/altre partecipate**			
355	200	**702**				**Svalutazione Crediti v/Erario**			
355	200	**900**				**Svalutazione Crediti v/clienti privati**			
355	200	**901**				**Svalutazione Crediti v/gestioni liquidatorie**			
355	200	**902**				**Svalutazione Crediti v/altri soggetti pubblici**			
355	200	**903**				**Svalutazione Crediti v/altri soggetti pubblici per ricerca**			
355	200	**990**				**Svalutazione Altri crediti diversi**			
360	**0**	**0**	**0**	**0**	**0**	**Variazione delle rimanenze**			
360	**100**					**Variazione rimanenze sanitarie**	394.001	395.992	BA2670
360	**200**					**Variazione rimanenze non sanitarie**	41.737	13.305	BA2680
365	**0**	**0**	**0**	**0**	**0**	**Accantonamenti dell'esercizio**			
365	100					Accantonamenti per rischi			
365	100	**100**				**Accantonamenti per cause civili ed oneri processuali**			BA2710
365	100	**200**				**Accantonamenti per contenzioso personale dipendente**			BA2720
365	100	**300**				**Accantonamenti per rischi connessi all'acquisto di prestazioni sanitarie da privato**			BA2730
365	100	**400**				**Accantonamenti per copertura diretta dei rischi (autoassicurazione)**			BA2740
365	100	500				Altri accantonamenti per rischi			BA2750
365	100	500	**100**			**Accantonamenti al F.do equo indennizzo**			
365	100	500	**200**			**Accantonamenti per accordi bonari**			
365	100	500	**900**			**Altri accantonamenti per rischi**		1.091.567	
365	200					Accantonamenti per premio di operosità (SUMAI)			BA2760
365	200	**100**				**Accantonamento al fondo SUMAI - Specialisti ambulatoriali**	50.533	402.638	
365	200	**200**				**Accantonamento al fondo SUMAI - altre professioni**	16.232	66.274	

Livello						VOCE MODELLO CE	Importo anno 2017	Importo anno 2016	CODICE VOCE CE Ministeriale
Gruppo	Sottogruppo	Mastro	Sottomastro	Conto	Sottoconto				
365	300					Accantonamenti per quote inutilizzate di contributi vincolati			
365	300	**100**				**Accantonamenti per quote inutilizzate contributi da Regione e Prov. Aut. per quota F.S. vincolato**		106.306	BA2780
365	300	**200**				**Accantonamenti per quote inutilizzate contributi da soggetti pubblici (extra fondo) vincolati**	569.417	310.689	BA2790
365	300	**300**				**Accantonamenti per quote inutilizzate contributi da soggetti pubblici per ricerca**			BA2800
365	300	400				Accantonamenti per quote inutilizzate contributi vincolati da privati			BA2810
365	300	400	**100**			**Accantonamenti per quote inutilizzate contributi vincolati da privati - sperimentazioni**	25.582	25.301	
365	300	400	**200**			**Accantonamenti per quote inutilizzate contributi vincolati da privati - altro**	183.271	115.751	
365	400					**Altri accantonamenti**			
365	400	**100**				**Accantonamenti per interessi di mora**	28.630	9.584	BA2830
365	400	**200**				**Acc. Rinnovi convenzioni MMG/PLS/MCA**			BA2840
365	400	**300**				**Acc. Rinnovi convenzioni Medici Sumai**			BA2850
365	400	**400**				**Acc. Rinnovi contratt.: dirigenza medica**	454.737		BA2860
365	400	**500**				**Acc. Rinnovi contratt.: dirigenza non medica**	63.479		BA2870
365	400	**600**				**Acc. Rinnovi contratt.: comparto**	920.494		BA2880
365	400	700				Altri accantonamenti			BA2890
365	400	700	**100**			**Accantonamento personale in quiescenza**			
365	400	700	**200**			**Accantonamento al fondo altri oneri e spese**			
370	**0**	**0**	**0**	**0**	**0**	**Interessi passivi**			
370	**100**					**Interessi passivi su anticipazioni di cassa**			CA0120
370	**200**					**Interessi passivi su mutui**			CA0130
370	300					Altri interessi passivi			CA0140
370	300	**100**				**Interessi moratori e legali**			
370	300	**900**				**Altri interessi passivi**			
375	**0**	**0**	**0**	**0**	**0**	**Altri oneri**			
375	**100**					**Altri oneri finanziari**			CA0160
375	**200**					**Perdite su cambi**			CA0170
380	**0**	**0**	**0**	**0**	**0**	**Svalutazioni per rettifiche di valori di attività finanziarie**			**DA0020**
390	**0**	**0**	**0**	**0**	**0**	**Oneri straordinari**			
390	**100**					**Minusvalenze**	366	2.230	EA0270
390	200					Altri oneri straordinari			
390	200	**100**				**Oneri tributari da esercizi precedenti**			EA0290
390	200	**200**				**Oneri da cause civili ed oneri processuali**			EA0300
390	200	300				Sopravvenienze passive			
390	200	300	100			Sopravvenienze passive v/Aziende sanitarie pubbliche della Regione			
390	200	300	100	**10**		**Sopravvenienze passive v/Aziende sanitarie pubbliche relative alla mobilità intraregionale**	363.982		EA0330
390	200	300	100	**20**		**Altre sopravvenienze passive v/Aziende sanitarie pubbliche della Regione**	100.968	138.475	EA0340
390	200	300	200			Sopravvenienze passive v/terzi			
390	200	300	200	**10**		**Sopravvenienze passive v/terzi relative alla mobilità extraregionale**	208.868		EA0360
390	200	300	200	20		Sopravvenienze passive v/terzi relative al personale			
390	200	300	200	20	**5**	**Soprav. passive v/terzi relative al personale - dirigenza medica**	71.468	205.495	EA0380
390	200	300	200	20	**10**	**Soprav. passive v/terzi relative al personale - dirigenza non medica**	47.236	7.061	EA0390
390	200	300	200	20	**15**	**Soprav. passive v/terzi relative al personale - comparto**	128.006	166.770	EA0400
390	200	300	200	**30**		**Sopravvenienze passive v/terzi relative alle convenzioni con medici di base**	10.310	150.821	EA0410
390	200	300	200	**40**		**Sopravvenienze passive v/terzi relative alle convenzioni per la specialistica**	8.050	125	EA0420
390	200	300	200	**50**		**Sopravvenienze passive v/terzi relative all'acquisto prestaz. sanitarie da operatori accreditati**			EA0430
390	200	300	200	**60**		**Sopravvenienze passive v/terzi relative all'acquisto di beni e servizi**	372.745	533.831	EA0440
390	200	300	200	**90**		**Altre sopravvenienze passive v/terzi**	1.136.937	1.709.926	EA0450
390	200	400				Insussistenze passive			
390	200	400	**100**			**Insussistenze passive v/Aziende sanitarie pubbliche della Regione**	128		EA0470
390	200	400	200			Insussistenze passive v/terzi			
390	200	400	200	**10**		**Insussistenze passive v/terzi relative alla mobilità extraregionale**			EA0490
390	200	400	200	**20**		**Insussistenze passive v/terzi relative al personale**			EA0500
390	200	400	200	**30**		**Insussistenze passive v/terzi relative alle convenzioni con medici di base**			EA0510
390	200	400	200	**40**		**Insussistenze passive v/terzi relative alle convenzioni per la specialistica**			EA0520
390	200	400	200	**50**		**Insussistenze passive v/terzi relative all'acquisto prestaz. sanitarie da operatori accreditati**			EA0530
390	200	400	200	**60**		**Insussistenze passive v/terzi relative all'acquisto di beni e servizi**		5.414	EA0540
390	200	400	200	**70**		**Altre insussistenze passive v/terzi**	32.185	290.219	EA0550
390	200	**500**				**Altri oneri straordinari**	29.942	3.193	EA0560
400	**0**	**0**	**0**	**0**	**0**	**IRAP**			
400	**100**					**IRAP relativa a personale dipendente**	6.377.809	6.262.616	YA0020
400	**200**					**IRAP relativa a collaboratori e personale assimilato a lavoro dipendente**	220.151	210.043	YA0030
400	**300**					**IRAP relativa ad attività di libera professione (intramoenia)**	167.982	202.465	YA0040
400	**400**					**IRAP relativa ad attività commerciale**			YA0050
405	**0**	**0**	**0**	**0**	**0**	**IRES**			
405	**100**					**IRES su attività istituzionale**	136.265	162.709	YA0070
405	**200**					**IRES su attività commerciale**			YA0080
410	**0**	**0**	**0**	**0**	**0**	**Accantonamento a F.do Imposte (Accertamenti, condoni, ecc.)**			**YA0090**
						Totale costi	339.074.008	345.141.859	

Livello						VOCE MODELLO CE	Importo anno 2017	Importo anno 2016	CODICE VOCE CE Ministeriale
Gruppo	Sottogruppo	Mastro	Sottomastro	Conto	Sottoconto				
600	**0**	**0**	**0**	**0**	**0**	**Contributi in c/esercizio**			
600	100					Contributi da Regione o Prov. Aut. per quota F.S. regionale			
600	100	100				da Regione o Prov. Aut. per quota F.S. regionale indistinto			AA0030
600	100	100	**100**			**Quota capitaria**	282.976.148	273.453.705	
600	100	100	**200**			**Complessità**			
600	100	100	**300**			**Revisione finanziamento**			
600	100	200				da Regione o Prov. Aut. per quota F.S. regionale vincolato			AA0040
600	100	200	**100**			**Didattica**			
600	100	200	**200**			**Altri contributi da FS regionale vincolati per attività sovraziendali**	4.048.875	10.463.513	
600	100	200	**300**			**Altri contributi da FS regionale vincolati**			
600	200					Contributi c/esercizio (extra fondo)			
600	200	100				da Regione o Prov. Aut. (extra fondo)			
600	200	100	100			Contributi da Regione o Prov. Aut. (extra fondo) vincolati			AA0070
600	200	100	100	**10**		**Contributi per anziani non autosufficienti**	5.735.171	5.745.500	
600	200	100	100	**20**		**Contributi da Regione per attività sociale**			
600	200	100	100	**30**		**Contributi da Regione o Prov. Aut. (extra fondo) vincolati a progetti europei**			
600	200	100	100	**40**		**Contributi da Regione o Prov. Aut. (extra fondo) - vincolati a progetti ministeriali**			
600	200	100	100	**80**		**Altri contributi da Regione o Prov. Aut. (extra fondo) vincolati - sanità**	431.397	280.361	
600	200	100	100	**90**		**Altri contributi da Regione o Prov. Aut. (extra fondo) vincolati - sociale**			
600	200	100	**200**			**Contributi da Regione o Prov. Aut. (extra fondo) - Risorse aggiuntive da bilancio regionale a titolo di copertura LEA**			AA0080
600	200	100	**300**			**Contributi da Regione o Prov. Aut. (extra fondo) - Risorse aggiuntive da bilancio regionale a titolo di copertura extra LEA**			AA0090
600	200	100	**400**			**Contributi da Regione o Prov. Aut. (extra fondo) - Altro**	52.037	234.489	AA0100
600	200	200				Contributi da Aziende sanitarie pubbliche della Regione o Prov. Aut. (extra fondo)			
600	200	200	**100**			**Contributi da Aziende sanitarie pubbliche della Regione o Prov. Aut. (extra fondo) vincolati**			AA0120
600	200	200	**200**			**Contributi da Aziende sanitarie pubbliche della Regione o Prov. Aut. (extra fondo) altro**			AA0130
600	200	300				Contributi da altri soggetti pubblici (extra fondo)			
600	200	300	100			Contributi da altri soggetti pubblici (extra fondo) vincolati			AA0150
600	200	300	100	**10**		**Da Ministero dell'Università**			
600	200	300	100	**20**		**Da comuni per attività sanitaria**			
600	200	300	100	**30**		**Da comuni per attività socio assistenziale territoriale delegata**	237.270		
600	200	300	100	**40**		**Da Provincia**			
600	200	300	100	**80**		**Altri contributi da altri soggetti pubblici (extra fondo) vincolati - attività sanitaria**			
600	200	300	100	**90**		**Altri contributi da altri soggetti pubblici (extra fondo) vincolati - attività socio assistenziale territoriale delegata**			
600	200	300	**200**			**Contributi da altri soggetti pubblici (extra fondo) L. 210/92**			AA0160
600	200	300	**300**			**Contributi da altri soggetti pubblici (extra fondo) altro**			AA0170
600	300					Contributi c/esercizio per ricerca			
600	300	**100**				**Contributi da Ministero della Salute per ricerca corrente**			AA0190
600	300	**200**				**Contributi da Ministero della Salute per ricerca finalizzata**			AA0200
600	300	300				Contributi da Regione ed altri soggetti pubblici per ricerca			AA0210
600	300	300	**100**			**Ricerca da Regione**			
600	300	300	**900**			**Ricerca da altri**			
600	300	**400**				**Contributi da privati per ricerca**			AA0220
600	**400**					**Contributi c/esercizio da privati**			AA0230
610	**0**	**0**	**0**	**0**	**0**	**Rettifica contributi c/esercizio per destinazione ad investimenti**			
610	**100**					**Rettifica contributi in c/esercizio per destinazione ad investimenti - da Regione o Prov. Aut. per quota F.S. regionale**			AA0250
610	**200**					**Rettifica contributi in c/esercizio per destinazione ad investimenti - altri contributi**			AA0260
620	**0**	**0**	**0**	**0**	**0**	**Utilizzo fondi per quote inutilizzate contributi vincolati di esercizi precedenti**			
620	**100**					**Utilizzo fondi per quote inutilizzate contributi di esercizi precedenti da Regione o Prov. Aut. per quota F.S. regionale vincolato**	0	38.905	AA0280
620	**200**					**Utilizzo fondi per quote inutilizzate contributi di esercizi precedenti da soggetti pubblici (extra fondo) vincolati**	49.756		AA0290
620	**300**					**Utilizzo fondi per quote inutilizzate contributi di esercizi precedenti per ricerca**			AA0300
620	**400**					**Utilizzo fondi per quote inutilizzate contributi vincolati di esercizi precedenti da privati**	195.098		AA0310
630	**0**	**0**	**0**	**0**	**0**	**Ricavi per prestazioni sanitarie e sociosanitarie a rilevanza sanitaria**			
630	100					Ricavi per prestazioni sanitarie e sociosanitarie a rilevanza sanitaria erogate a soggetti pubblici			
630	100	100				Ricavi per prestaz. sanitarie e sociosanitarie a rilevanza sanitaria erogate ad Aziende sanitarie pubbliche della Regione			
630	100	100	100			Prestazioni di ricovero			AA0350
630	100	100	100	**10**		**Rimborso per prestazioni in regime di ricovero (DRG)**	16.312.152	16.835.416	
630	100	100	100	**20**		**Rimborso per prestazioni fatturate in regime di ricovero**	787.319	649.279	
630	100	100	200			Prestazioni di specialistica ambulatoriale			AA0360
630	100	100	200	**10**		**Rimborso per prestazioni ambulatoriali e diagnostiche**	3.383.402	4.211.411	
630	100	100	200	**20**		**Rimborso per prestazioni ambulatoriali e diagnostiche fatturate**	51.608	133.771	
630	100	100	**300**			**Prestazioni di psichiatria residenziale e semiresidenziale**			AA0370
630	100	100	**400**			**Prestazioni di File F**	311.808	337.505	AA0380

Livello						VOCE MODELLO CE	Importo anno 2017	Importo anno 2016	CODICE VOCE CE Ministeriale
Gruppo	Sottogruppo	Mastro	Sottomastro	Conto	Sottoconto				
630	100	100	**500**			**Prestazioni servizi MMG, PLS, Contin. assistenziale**			AA0390
630	100	100	**600**			**Prestazioni servizi farmaceutica convenzionata**			AA0400
630	100	100	**700**			**Prestazioni termali**			AA0410
630	100	100	**800**			**Prestazioni trasporto ambulanze ed elisoccorso**			AA0420
630	100	100	900			Altre prestazioni sanitarie e socio-sanitarie a rilevanza sanitaria			AA0430
630	100	100	900	**10**		**Consulenze sanitarie**	81.054	190.328	
630	100	100	900	**90**		**Altre prestazioni sanitarie e socio-sanitarie a rilevanza sanitaria**	6.539	6.477	
630	100	**200**				**Ricavi per prestaz. sanitarie e sociosanitarie a rilevanza sanitaria erogate ad altri soggetti pubblici**			AA0440
630	100	300				Ricavi per prestaz. sanitarie e sociosanitarie a rilevanza sanitaria erogate a soggetti pubblici Extraregione			
630	100	300	100			Prestazioni di ricovero			AA0460
630	100	300	100	**10**		**Rimborso per prestazioni in regime di ricovero in compensazione**	1.025.327	1.020.732	
630	100	300	100	**20**		**Rimborso per prestazioni fatturate in regime di ricovero**			
630	100	300	150			Prestazioni ambulatoriali			AA0470
630	100	300	150	**100**		**Rimborso per prestazioni ambulatoriali e diagnostiche in compensazione**	269.189	289.859	
630	100	300	150	**200**		**Rimborso per prestazioni ambulatoriali e diagnostiche fatturate**	331	2.430	
630	100	300	**200**			**Prestazioni di psichiatria non soggetta a compensazione (resid. e semiresid.)**			AA0480
630	100	300	**250**			**Prestazioni di File F**	45.935	16	AA0490
630	100	300	**300**			**Prestazioni servizi MMG, PLS, Contin. assistenziale Extraregione**	27.699	31.349	AA0500
630	100	300	**350**			**Prestazioni servizi farmaceutica convenzionata Extraregione**	133.243	132.960	AA0510
630	100	300	**400**			**Prestazioni termali Extraregione**	49.718	48.492	AA0520
630	100	300	**450**			**Prestazioni trasporto ambulanze ed elisoccorso Extraregione**			AA0530
630	100	300	**500**			**Altre prestazioni sanitarie e sociosanitarie a rilevanza sanitaria Extraregione**	181.932		AA0540
630	100	300	**550**			**Ricavi per cessione di emocomponenti e cellule staminali Extraregione**			AA0550
630	100	300	**600**			**Ricavi per differenziale tariffe TUC**			AA0560
630	100	300	650			Altre prestazioni sanitarie e sociosanitarie a rilevanza sanitaria non soggette a compensazione Extraregione			
630	100	300	650	**10**		**Prestazioni di assistenza riabilitativa non soggette a compensazione Extraregione**	3.083	12.870	AA0580
630	100	300	650	20		Altre prestazioni sanitarie e socio-sanitarie a rilevanza sanitaria non soggette a compensazione Extraregione			AA0590
630	100	300	650	20	**10**	**Consulenze sanitarie**			
630	100	300	650	20	**20**	**Altre prestazioni sanitarie e socio-sanitarie a rilevanza sanitaria non soggette a compensazione Extraregione**			
630	100	300	**700**			**Altre prestazioni sanitarie a rilevanza sanitaria - Mobilità attiva Internazionale**			AA0600
630	200					Ricavi per prestazioni sanitarie e sociosanitarie a rilevanza sanitaria erogate da privati v/residenti Extraregione in compensazione (mobilità attiva)			
630	200	**100**				**Prestazioni di ricovero da priv. Extraregione in compensazione (mobilità attiva)**			AA0620
630	200	**200**				**Prestazioni ambulatoriali da priv. Extraregione in compensazione (mobilità attiva)**	1.312	6.153	AA0630
630	200	**300**				**Prestazioni di File F da priv. Extraregione in compensazione (mobilità attiva)**			AA0640
630	200	**400**				**Altre prestazioni sanitarie e sociosanitarie a rilevanza sanitaria erogate da privati v/residenti Extraregione in compensazione (mobilità attiva)**			AA0650
630	300					Ricavi per prestazioni sanitarie e sociosanitarie a rilevanza sanitaria erogate a privati			AA0660
630	300	100				Prestazioni di natura ospedaliera:			
630	300	100	**100**			**Prestazioni di ricovero**	94.026	101.232	
630	300	100	**200**			**Retta accompagnatori**			
630	300	100	**300**			**Maggiorazione per scelta medico specialista**			
630	300	100	**400**			**Prestazioni ambulatoriali**	124.499	95.133	
630	300	100	**500**			**Servizio di Pronto Soccorso**			
630	300	100	**600**			**Trasporti in ambulanza**			
630	300	100	**900**			**Altre prestazioni di natura ospedaliera**			
630	300	200				Prestazioni di natura territoriale:			
630	300	200	**50**			**Rette R.S.A.**	123.241	29.687	
630	300	200	**100**			**Rette case di riposo**			
630	300	200	**150**			**Servizio Medicina del lavoro**	13.114	6.971	
630	300	200	**200**			**Servizio Prevenzione e Sicurezza Ambienti di lavoro**			
630	300	200	**250**			**Servizio Igiene e Sanità pubblica**	52.854	28.888	
630	300	200	**300**			**Servizio Igiene dell'abitato e dell'abitazione**		189	
630	300	200	**350**			**Servizio Igiene degli alimenti**	47.061	48.126	
630	300	200	**400**			**Servizio Disinfezioni, disinfestazioni, derattizzazioni**			
630	300	200	**450**			**Servizio Impiantistico antinfortunistico**	124.964	97.846	
630	300	200	**500**			**Servizio Fisico ambientale**			
630	300	200	**550**			**Diritti veterinari**	319.661	344.774	
630	300	200	**600**			**Sanzioni amministrative**	68.731	68.713	
630	300	200	**650**			**Sanzioni amministrative sul lavoro**	81.658	70.677	
630	300	200	**700**			**Servizio medicina legale: visite mediche e certificazioni**	87.113	98.857	
630	300	200	750			Servizio medicina legale: visite med fiscali lav. dipendenti:			
630	300	200	750	**10**		**dipendenti pubblici**			
630	300	200	750	**20**		**dipendenti privati**	383	483	
630	300	200	**900**			**Altre prestazioni di natura territoriale**	130	30	
630	300	**300**				**Prestazioni amministrative e gestionali**			

Livello						VOCE MODELLO CE	Importo anno 2017	Importo anno 2016	CODICE VOCE CE Ministeriale
Gruppo	Sottogruppo	Mastro	Sottomastro	Conto	Sottoconto				
630	300	**400**				**Consulenze**	32.045	14.706	
630	300	**500**				**Diritti per rilascio certificati, cartelle cliniche e fotocopie**	27.158	30.092	
630	300	**600**				**Corrispettivi per diritti sanitari**	2.100	2.700	
630	300	**700**				**Sperimentazioni**	106.050		
630	300	**800**				**Cessione plasma**			
630	300	900				Altri proventi e ricavi diversi:			
630	300	900	**100**			**Ricavi c/transitorio**			
630	300	900	**900**			**Altri proventi e ricavi diversi**	840.182	670.409	
630	400					Ricavi per prestazioni sanitarie erogate in regime di intramoenia			
630	400	**100**				**Ricavi per prestazioni sanitarie intramoenia - Area ospedaliera**	110.600	97.033	AA0680
630	400	**200**				**Ricavi per prestazioni sanitarie intramoenia - Area specialistica**	2.385.195	3.009.940	AA0690
630	400	**300**				**Ricavi per prestazioni sanitarie intramoenia - Area sanità pubblica**	84.639	99.956	AA0700
630	400	**400**				**Ricavi per prestazioni sanitarie intramoenia - Consulenze (ex art. 55 c.1 lett. c), d) ed ex art. 57-58)**			AA0710
630	400	**500**				**Ricavi per prestazioni sanitarie intramoenia - Consulenze (ex art. 55 c.1 lett. c), d) ed ex art. 57-58) (Aziende sanitarie pubbliche della Regione)**			AA0720
630	400	**600**				**Ricavi per prestazioni sanitarie intramoenia - Altro**	12.098	21.205	AA0730
630	400	**700**				**Ricavi per prestazioni sanitarie intramoenia - Altro (Aziende sanitarie pubbliche della Regione)**			AA0740
640	**0**	**0**	**0**	**0**	**0**	**Concorsi, recuperi e rimborsi**			
640	**100**					**Rimborsi assicurativi**			AA0760
640	200					Concorsi, recuperi e rimborsi da Regione			
640	200	**100**				**Rimborso degli oneri stipendiali del personale dell'azienda in posizione di comando presso la Regione**	66.154	59.124	AA0780
640	200	**200**				**Altri concorsi, recuperi e rimborsi da parte della Regione**			AA0790
640	300					Concorsi, recuperi e rimborsi da Aziende sanitarie pubbliche della Regione			
640	300	**100**				**Rimborso degli oneri stipendiali del personale dipendente dell'azienda in posizione di comando presso Aziende sanitarie pubbliche della Regione**		87.708	AA0810
640	300	**200**				**Rimborsi per acquisto beni da parte di Aziende sanitarie pubbliche della Regione**			AA0820
640	300	300				Altri concorsi, recuperi e rimborsi da parte di Aziende sanitarie pubbliche della Regione			AA0830
640	300	**300**	**100**			**Prestazioni amministrative e gestionali**			
640	300	**300**	**200**			**Consulenze non sanitarie**			
640	300	**300**	**900**			**Altri concorsi, recuperi e rimborsi**	1.033.535	3.464.124	
640	400					Concorsi, recuperi e rimborsi da altri soggetti pubblici			
640	400	**100**				**Rimborso degli oneri stipendiali del personale dipendente dell'azienda in posizione di comando presso altri soggetti pubblici**	109.096	229.538	AA0850
640	400	**200**				**Rimborsi per acquisto beni da parte di altri soggetti pubblici**			AA0860
640	400	300				Altri concorsi, recuperi e rimborsi da parte di altri soggetti pubblici			AA0870
640	400	300	**100**			**Da comuni per integrazione rette in R.S.A.**			
640	400	300	**200**			**Da comuni per integrazione rette in attività sociale**			
640	400	300	**300**			**Rimborso INAIL infortuni personale dipendente**	163.163	168.821	
640	400	300	**400**			**Prestazioni amministrative e gestionali extra - regionali**			
640	400	300	**500**			**Consulenze non sanitarie extra - regionali**			
640	400	300	**900**			**Altri concorsi, recuperi e rimborsi da parte di altri soggetti pubblici**	219.346	97.800	
640	500					Concorsi, recuperi e rimborsi da privati			
640	500	100				Rimborso da aziende farmaceutiche per Pay back			
640	500	100	**100**			**Pay-back per il superamento del tetto della spesa farmaceutica territoriale**			AA0900
640	500	100	**200**			**Pay-back per superamento del tetto della spesa farmaceutica ospedaliera**			AA0910
640	500	100	**300**			**Ulteriore Pay-back**	154.359	272.665	AA0920
640	500	200				Altri concorsi, recuperi e rimborsi da privati			AA0930
640	500	200	**50**			**Uso telefono e TV degenti**			
640	500	200	**100**			**Da parte del personale nelle spese per vitto, vestiario e alloggio**	59.288	51.559	
640	500	200	**150**			**Da privati per attività sociale in favore di minori, disabili e altri**			
640	500	200	**200**			**Rimborso spese di bollo**	45.130	52.320	
640	500	200	**250**			**Recupero spese di registrazione**			
640	500	200	**300**			**Recupero spese legali**			
640	500	200	**350**			**Recupero spese telefoniche**			
640	500	200	**400**			**Recupero spese postali**	6.576	6.197	
640	500	200	**450**			**Tasse ammissione concorsi**	1.780	11.030	
640	500	200	**500**			**Rimborso vitto e alloggio da non dipendenti (per attività sanitaria)**	14.548	55.282	
640	500	200	**550**			**Rimborso spese viaggio e soggiorno su consulenze**			
640	500	200	**600**			**Rimborso contributi su consulenze**			
640	500	200	**900**			**Altri concorsi, recuperi e rimborsi da privati**	241.091	112.095	
650	**0**	**0**	**0**	**0**	**0**	**Compartecipazione alla spesa per prestazioni sanitarie (Ticket)**			
650	**100**					**Compartecipazione alla spesa per prestazioni sanitarie - Ticket sulle prestazioni di specialistica ambulatoriale**	4.704.683	4.739.625	AA0950
650	**200**					**Compartecipazione alla spesa per prestazioni sanitarie - Ticket sul pronto soccorso**	40.982	42.808	AA0960
650	**300**					**Compartecipazione alla spesa per prestazioni sanitarie (Ticket) - Altro**			AA0970
660	**0**	**0**	**0**	**0**	**0**	**Quota contributi c/capitale imputata all'esercizio**			
660	**100**					**Quota imputata all'esercizio dei finanziamenti per investimenti dallo Stato**			AA0990
660	**200**					**Quota imputata all'esercizio dei finanziamenti per investimenti da Regione**	4.207.818	3.859.931	AA1000
660	**300**					**Quota imputata all'esercizio dei finanziamenti per beni di prima dotazione**	2.411.835	2.586.885	AA1010
660	**400**					**Quota imputata all'esercizio dei contributi in c/ esercizio FSR destinati ad investimenti**			AA1020

Livello						VOCE MODELLO CE	Importo anno 2017	Importo anno 2016	CODICE VOCE CE Ministeriale
Gruppo	Sottogruppo	Mastro	Sottomastro	Conto	Sottoconto				
660	**500**					**Quota imputata all'esercizio degli altri contributi in c/ esercizio destinati ad investimenti**			AA1030
660	**600**					**Quota imputata all'esercizio di altre poste del patrimonio netto**	321.417	477.774	AA1040
670	**0**	**0**	**0**	**0**	**0**	**Incrementi delle immobilizzazioni per lavori interni**			**AA1050**
680	**0**	**0**	**0**	**0**	**0**	**Altri ricavi e proventi**			
680	100					Ricavi per prestazioni non sanitarie			AA1070
680	100	**100**				**Differenze alberghiere camere speciali**	1.041	1.686	
680	100	**200**				**Cessione liquidi di fissaggio, rottami e materiali diversi**	474	636	
680	100	**900**				**Altri ricavi per prestazioni non sanitarie**			
680	200					Fitti attivi ed altri proventi da attività immobiliari			AA1080
680	200	**100**				**Rimborso spese condominiali**			
680	200	**200**				**Locazioni attive**	101.832	101.146	
680	200	**900**				**Altri fitti attivi ed altri proventi da attività immobiliari**	58.494	102.862	
680	300					Altri proventi diversi			AA1090
680	300	**100**				**Cessione gestione esercizi pubblici e macchine distributrici**	55.749	53.738	
680	300	**200**				**Donazioni e lasciti**			
680	300	**900**				**Altri proventi diversi**			
690	**0**	**0**	**0**	**0**	**0**	**Interessi attivi**			
690	**100**					**Interessi attivi su c/tesoreria unica**	1		CA0020
690	200					Interessi attivi su c/c postali e bancari			CA0030
690	200	**100**				**Interessi attivi su depositi bancari**	0	0	
690	200	**200**				**Interessi attivi su depositi postali**			
690	300					Altri interessi attivi			CA0040
690	300	**100**				**Interessi attivi su titoli**			
690	300	**200**				**Interessi moratori e legali**			
690	300	**900**				**Altri interessi attivi**	84	148	
700	**0**	**0**	**0**	**0**	**0**	**Altri proventi**			
700	**100**					**Proventi da partecipazioni**			CA0060
700	**200**					**Proventi finanziari da crediti iscritti nelle immobilizzazioni**			CA0070
700	**300**					**Proventi finanziari da titoli iscritti nelle immobilizzazioni**			CA0080
700	**400**					**Altri proventi finanziari diversi dai precedenti**			CA0090
700	**500**					**Utili su cambi**			CA0100
710	**0**	**0**	**0**	**0**	**0**	**Rivalutazioni per rettifiche di valori di attività finanziarie**			**DA0010**
720	**0**	**0**	**0**	**0**	**0**	**Proventi straordinari**			
720	**100**					**Plusvalenze**	370	450	EA0020
720	200					Altri proventi straordinari			
720	200	100				Proventi da donazioni e liberalità diverse	1.475	10.228	EA0040
720	200	200				Sopravvenienze attive			
720	200	200	**100**			**Sopravvenienze attive v/Aziende sanitarie pubbliche della Regione**	758.221	17.217	EA0060
720	200	200	200			Sopravvenienze attive v/terzi			
720	200	200	200	**10**		**Sopravvenienze attive v/terzi relative alla mobilità extraregionale**	1.168.079		EA0080
720	200	200	200	**20**		**Sopravvenienze attive v/terzi relative al personale**	7.958	18.707	EA0090
720	200	200	200	**30**		**Sopravvenienze attive v/terzi relative alle convenzioni con medici di base**	3.162	8.248	EA0100
720	200	200	200	**40**		**Sopravvenienze attive v/terzi relative alle convenzioni per la specialistica**	204	224	EA0110
720	200	200	200	**50**		**Sopravvenienze attive v/terzi relative all'acquisto prestaz. sanitarie da operatori accreditati**			EA0120
720	200	200	200	**60**		**Sopravvenienze attive v/terzi relative all'acquisto di beni e servizi**	241.367	22.392	EA0130
720	200	200	200	**90**		**Altre sopravvenienze attive v/terzi**	581.580	115.762	EA0140
720	200	300				Insussistenze attive			
720	200	300	**100**			**Insussistenze attive v/Aziende sanitarie pubbliche della Regione**			EA0160
720	200	300	200			Insussistenze attive v/terzi			
720	200	300	200	**10**		**Insussistenze attive v/terzi relative alla mobilità extraregionale**			EA0180
720	200	300	200	**20**		**Insussistenze attive v/terzi relative al personale**			EA0190
720	200	300	200	**30**		**Insussistenze attive v/terzi relative alle convenzioni con medici di base**			EA0200
720	200	300	200	**40**		**Insussistenze attive v/terzi relative alle convenzioni per la specialistica**			EA0210
720	200	300	200	**50**		**Insussistenze attive v/terzi relative all'acquisto prestaz. sanitarie da operatori accreditati**			EA0220
720	200	300	200	**60**		**Insussistenze attive v/terzi relative all'acquisto di beni e servizi**	21.837		EA0230
720	200	300	200	**90**		**Altre insussistenze attive v/terzi**	1.138.159	526.050	EA0240
720	200	**400**				**Altri proventi straordinari**	36	87	EA0250
						Totale ricavi	339.075.829,00	336.418.035,00	
						Totale costi	339.074.008,00	345.141.859,00	
						Risultato	1.821,00	-8.723.824,00	

Ente Codice	029821236000000
Ente Descrizione	AZIENDA PER L'ASSISTENZA SANITARIA N.3 ALTO FRIULI-COLLINARE-MEDIO FRIULI
Categoria	Strutture sanitarie
Sotto Categoria	ASL
Periodo	ANNUALE 2017
Prospetto	INCASSI
Tipo Report	Semplice
Data ultimo aggiornamento	01-feb-2018
Data stampa	05-feb-2018
Importi in EURO	

029821236000000 - AZIENDA PER L'ASSISTENZA SANITARIA N.3 ALTO FRIULI-COLLINARE-MEDIO FRIULI

		Importo nel periodo	Importo a tutto il periodo
ENTRATE DERIVANTI DALLA PRESTAZIONE DI SERVIZI		**11.912.223,62**	**11.912.223,62**
1100	Compartecipazione alla spesa per prestazioni sanitarie (ticket)	4.731.024,80	4.731.024,80
1301	Entrate da aziende sanitarie della Regione/Provincia autonoma per prestazioni sanitarie e sociosanitarie a rilevanza sanitaria	419.145,32	419.145,32
1400	Entrate per prestazioni sanitarie e sociosanitarie a rilevanza sanitaria ad altre Amministrazioni pubbliche	938,00	938,00
1500	Entrate per prestazioni sanitarie erogate a soggetti privati	2.270.590,70	2.270.590,70
1600	Entrate per prestazioni sanitarie erogate in regime di intramoenia	2.655.874,45	2.655.874,45
1700	Entrate per prestazioni non sanitarie	131.259,99	131.259,99
1800	Entrate per prestazioni di servizi derivanti da sopravvenienze attive	1.703.390,36	1.703.390,36
CONTRIBUTI E TRASFERIMENTI CORRENTI		**238.612.791,47**	**238.612.791,47**
2102	Contributi e trasferimenti correnti da Regione e Prov. Autonoma per quota fondo sanitario regionale indistinto	226.873.751,73	226.873.751,73
2103	Contributi e trasferimenti correnti da Regione e Prov. Autonoma per quota fondo sanitario regionale vincolato	11.460.881,42	11.460.881,42
2105	Altri contributi e trasferimenti correnti da Regione e Prov. Autonoma	40.888,67	40.888,67
2108	Contributi e trasferimenti correnti da comuni	237.269,65	237.269,65
2121	Contributi e trasferimenti correnti da Universita'	0,00	0,00
ALTRE ENTRATE CORRENTI		**14.568.262,02**	**14.568.262,02**
3102	Rimborsi spese per personale comandato	455.633,50	455.633,50
3105	Riscossioni IVA	86.458,99	86.458,99
3106	Altri concorsi, recuperi e rimborsi	13.828.553,25	13.828.553,25
3201	Fitti attivi	197.531,29	197.531,29
3202	Interessi attivi	84,99	84,99
ENTRATE DERIVANTI DA ALIENAZIONI DI BENI		**370,00**	**370,00**
4105	Alienazione di altri beni materiali	370,00	370,00
CONTRIBUTI E TRASFERIMENTI IN C/CAPITALE		**10.474.787,29**	**10.474.787,29**
5102	Contributi e trasferimenti da Regione e Prov. Autonoma per ripiani perdite	8.723.816,00	8.723.816,00
5103	Contributi e trasferimenti da Regione e Prov. Autonoma per finanziamenti di investimenti e fondo di dotazione	1.750.971,29	1.750.971,29
OPERAZIONI FINANZIARIE		**33.410,20**	**33.410,20**
6100	Prelievi da conti bancari di deposito	0,00	0,00
6400	Depositi cauzionali	0,00	0,00
6500	Altre operazioni finanziarie	33.410,20	33.410,20
INCASSI DA REGOLARIZZARE		**0,00**	**0,00**
9999	Altri incassi da regolarizzare (riscossioni codificate dal cassiere)	0,00	0,00
TOTALE INCASSI		**275.601.844,60**	**275.601.844,60**

Ente Codice	029821236000000
Ente Descrizione	AZIENDA PER L'ASSISTENZA SANITARIA N.3 ALTO FRIULI-COLLINARE-MEDIO FRIULI
Categoria	Strutture sanitarie
Sotto Categoria	ASL
Periodo	ANNUALE 2017
Prospetto	PAGAMENTI
Tipo Report	Semplice
Data ultimo aggiornamento	01-feb-2018
Data stampa	05-feb-2018
Importi in EURO	

029821236000000 - AZIENDA PER L'ASSISTENZA SANITARIA N.3 ALTO FRIULI-COLLINARE-MEDIO FRIULI

		Importo nel periodo	Importo a tutto il periodo
PERSONALE		**91.635.848,94**	**91.635.848,94**
1103	Competenze a favore del personale a tempo indeterminato, al netto degli arretrati attribuiti	46.837.486,62	46.837.486,62
1104	Arretrati di anni precedenti al personale a tempo indeterminato	4.050.219,40	4.050.219,40
1105	Competenze a favore del personale a tempo determinato, al netto degli arretrati attribuiti	1.689.005,83	1.689.005,83
1106	Arretrati di anni precedenti al personale a tempo determinato	164.270,92	164.270,92
1203	Altre ritenute al personale per conto di terzi	993.951,37	993.951,37
1204	Ritenute previdenziali e assistenziali al personale a tempo indeterminato	6.696.922,81	6.696.922,81
1205	Ritenute erariali a carico del personale a tempo indeterminato	12.673.299,29	12.673.299,29
1206	Ritenute previdenziali e assistenziali al personale a tempo determinato	234.965,26	234.965,26
1207	Ritenute erariali a carico del personale a tempo determinato	581.073,41	581.073,41
1304	Contributi obbligatori per il personale a tempo indeterminato	17.002.958,01	17.002.958,01
1305	Contributi previdenza complementare per il personale a tempo indeterminato	1.343,05	1.343,05
1306	Contributi obbligatori per il personale a tempo determinato	701.498,44	701.498,44
1503	Rimborsi spese per personale comandato	8.854,53	8.854,53
ACQUISTO DI BENI		**39.175.045,07**	**39.175.045,07**
2101	Prodotti farmaceutici	21.622.929,56	21.622.929,56
2103	Prodotti dietetici	268.143,77	268.143,77
2104	Materiali per la profilassi (vaccini)	2.070.179,11	2.070.179,11
2110	Materiali e prodotti per uso veterinario	10.092,11	10.092,11
2112	Dispositivi medici	12.373.498,61	12.373.498,61
2198	Altri acquisti di beni sanitari	471.195,89	471.195,89
2199	Acquisto di beni sanitari derivante da sopravvenienze	310.511,60	310.511,60
2201	Prodotti alimentari	611.813,96	611.813,96
2202	Materiali di guardaroba, di pulizia e di convivenza in genere	536.224,56	536.224,56
2203	Combustibili, carburanti e lubrificanti	340.295,87	340.295,87
2204	Supporti informatici e cancelleria	397.324,26	397.324,26
2206	Acquisto di materiali per la manutenzione	144.563,28	144.563,28
2298	Altri beni non sanitari	18.272,49	18.272,49
ACQUISTI DI SERVIZI		**99.614.594,51**	**99.614.594,51**
3103	Acquisti di servizi sanitari per medicina di base da soggetti convenzionali	11.940.802,84	11.940.802,84
3106	Acquisti di servizi sanitari per farmaceutica da privati	21.177.707,70	21.177.707,70
3107	Acquisti di servizi sanitari per assistenza specialistica ambulatoriale da strutture sanitarie pubbliche della Regione/Provincia autonoma di appartenenza	8.515.436,49	8.515.436,49
3108	Acquisti di servizi sanitari per assistenza specialistica ambulatoriale da altre Amministrazioni pubbliche	19,48	19,48
3109	Acquisti di servizi sanitari per assistenza specialistica ambulatoriale da privati	4.035.565,73	4.035.565,73
3111	Acquisti di servizi sanitari per assistenza riabilitativa da altre Amministrazioni pubbliche	26.995,38	26.995,38
3112	Acquisti di servizi sanitari per assistenza riabilitativa da privati	2.161.030,18	2.161.030,18
3113	Acquisti di servizi sanitari per assistenza integrativa e protesica da strutture sanitarie pubbliche della Regione/Provincia autonoma di appartenenza	172,00	172,00
3114	Acquisti di servizi sanitari per assistenza integrativa e protesica da altre Amministrazioni pubbliche	373,15	373,15
3115	Acquisti di servizi sanitari per assistenza integrativa e protesica da privati	6.840.448,39	6.840.448,39
3116	Acquisti di servizi sanitari per assistenza ospedaliera da strutture sanitarie pubbliche della Regione/Provincia autonoma di appartenenza	2.414.940,95	2.414.940,95
3117	Acquisti di servizi sanitari per assistenza ospedaliera da altre Amministrazioni pubbliche	37.409,00	37.409,00
3118	Acquisti di servizi sanitari per assistenza ospedaliera da privati	2.264.542,37	2.264.542,37
3121	Acquisti di prestazioni di psichiatria residenziale e semiresidenziale da privati	1.383.344,72	1.383.344,72

029821236000000 - AZIENDA PER L'ASSISTENZA SANITARIA N.3 ALTO FRIULI-COLLINARE-MEDIO FRIULI

		Importo nel periodo	Importo a tutto il periodo
3122	Acquisti di prestazioni di distribuzione farmaci file F da strutture sanitarie pubbliche della Regione/Provincia autonoma di appartenenza	437.762,36	437.762,36
3124	Acquisti di prestazioni di distribuzione farmaci file F da privati	606.940,03	606.940,03
3127	Acquisti di prestazioni termali in convenzione da privati	188.148,84	188.148,84
3130	Acquisti di prestazioni trasporto in emergenza e urgenza da privati	2.397.504,67	2.397.504,67
3132	Acquisti di prestazioni socio sanitarie a rilevanza sanitaria da altre Amministrazioni pubbliche	7.239.150,81	7.239.150,81
3133	Acquisti di prestazioni socio sanitarie a rilevanza sanitaria da privati	1.380.375,97	1.380.375,97
3134	Consulenze, collaborazioni, interinale e altre prestazioni di lavoro sanitarie e sociosanitarie da strutture sanitarie pubbliche della Regione/Provincia autonoma di appartenenza	292.692,43	292.692,43
3136	Consulenze, collaborazioni, interinale e altre prestazioni di lavoro sanitarie e sociosanitarie da privati	166.431,85	166.431,85
3137	Altri acquisti di servizi e prestazioni sanitarie da strutture sanitarie pubbliche della Regione/Provincia autonoma di appartentenza	6.322,00	6.322,00
3138	Altri acquisti di servizi e prestazioni sanitarie da altre Amministrazioni pubbliche	22.477,30	22.477,30
3150	Ritenute erariali sui compensi ai medici di base in convenzione	2.545.928,76	2.545.928,76
3151	Contributi previdenziali e assistenziali sui compensi ai medici di base in convenzione	2.415.930,68	2.415.930,68
3154	Contributi previdenziali e assistenziali sui compensi ai medici specialisti ambulatoriali	175.761,70	175.761,70
3198	Altri acquisti di servizi e prestazioni sanitarie da altri soggetti	1.448.520,45	1.448.520,45
3201	Consulenze, collaborazioni, interinale e altre prestazioni di lavoro non sanitarie da strutture sanitarie pubbliche della Regione/Provincia autonoma di appartenenza	115.290,92	115.290,92
3202	Consulenze, collaborazioni, interinale e altre prestazioni di lavoro non sanitarie da altre Amministrazioni pubbliche	500.147,99	500.147,99
3203	Consulenze, collaborazioni, interinale e altre prestazioni di lavoro non sanitarie da privati	656.425,12	656.425,12
3204	Servizi ausiliari e spese di pulizia	3.758.348,73	3.758.348,73
3205	Buoni pasto e mensa per il personale dipendente	1.194.635,95	1.194.635,95
3207	Riscaldamento	1.309.818,38	1.309.818,38
3208	Utenze e canoni per telefonia e reti di trasmissione	150.179,26	150.179,26
3209	Utenze e canoni per energia elettrica	1.671.550,85	1.671.550,85
3210	Utenze e canoni per altri servizi	680.517,17	680.517,17
3211	Assicurazioni	1.271.949,96	1.271.949,96
3212	Assistenza informatica e manutenzione software	40.442,65	40.442,65
3213	Corsi di formazione esternalizzata	192.116,86	192.116,86
3214	Manutenzione ordinaria e riparazioni di immobili e loro pertinenze	1.027.485,44	1.027.485,44
3217	Manutenzione ordinaria e riparazioni di automezzi	220.653,17	220.653,17
3218	Altre spese di manutenzione ordinaria e riparazioni	3.787.539,14	3.787.539,14
3220	Smaltimento rifiuti	493.379,04	493.379,04
3221	Manutenzione e riparazione agli impianti e macchinari	189.726,91	189.726,91
3222	Manutenzione e riparazione ai mobili e arredi	11.134,50	11.134,50
3299	Altre spese per servizi non sanitari	2.220.516,24	2.220.516,24
CONTRIBUTI E TRASFERIMENTI		**4.884.233,97**	**4.884.233,97**
4101	Contributi e trasferimenti a Regione/Provincia autonoma	8.159,28	8.159,28
4107	Contributi e trasferimenti ad aziende sanitarie	4.465.440,40	4.465.440,40
4111	Contributi e trasferimenti a Istituti Zooprofilattici sperimentali	6.415,28	6.415,28
4117	Contributi e trasferimenti a Universita'	78.000,00	78.000,00
4198	Contributi e trasferimenti ad altre Amministrazioni Pubbliche	36.400,70	36.400,70
4202	Contributi e trasferimenti a famiglie	75.426,72	75.426,72
4203	Contributi e trasferimenti a istituzioni sociali private	214.391,59	214.391,59
ALTRE SPESE CORRENTI		**20.813.503,82**	**20.813.503,82**
5103	Altri concorsi, recuperi e rimborsi a soggetti privati	1.268.748,06	1.268.748,06

029821236000000 - AZIENDA PER L'ASSISTENZA SANITARIA N.3 ALTO FRIULI-COLLINARE-MEDIO FRIULI

		Importo nel periodo	Importo a tutto il periodo
5201	Noleggi	1.306.313,94	1.306.313,94
5202	Locazioni	104.458,13	104.458,13
5203	Leasing operativo	8.508,88	8.508,88
5205	Licenze software	104.516,50	104.516,50
5308	Altri oneri finanziari	275,43	275,43
5401	IRAP	5.373.202,65	5.373.202,65
5402	IRES	158.390,28	158.390,28
5404	IVA	9.222.773,24	9.222.773,24
5499	Altri tributi	256.567,22	256.567,22
5502	Acquisti di beni e servizi con i fondi economali	48.686,87	48.686,87
5503	Indennita', rimborso spese ed oneri sociali per gli organi direttivi e Collegio sindacale	282.309,32	282.309,32
5504	Commissioni e Comitati	45.745,64	45.745,64
5506	Ritenute erariali su indennita' a organi istituzionali e altri compensi	672.386,80	672.386,80
5507	Contributi previdenziali e assistenziali su indennita' a organi istituzionali e altri compensi	49.108,74	49.108,74
5598	Altri oneri della gestione corrente	3.236,45	3.236,45
5599	Altre spese correnti derivanti da sopravvenienze	1.908.275,67	1.908.275,67
INVESTIMENTI FISSI		**2.441.613,65**	**2.441.613,65**
6102	Fabbricati	754.506,32	754.506,32
6104	Attrezzature sanitarie e scientifiche	797.060,45	797.060,45
6105	Mobili e arredi	307.002,91	307.002,91
6106	Automezzi	220.359,73	220.359,73
6199	Altri beni materiali	362.684,24	362.684,24
OPERAZIONI FINANZIARIE		**6.164.197,28**	**6.164.197,28**
7500	Altre operazioni finanziarie	6.164.197,28	6.164.197,28
PAGAMENTI DA REGOLARIZZARE		**0,00**	**0,00**
9999	ALTRI PAGAMENTI DA REGOLARIZZARE (pagamenti codificati dal cassiere)	0,00	0,00
TOTALE PAGAMENTI		**264.729.037,24**	**264.729.037,24**

Ente Codice	029821236000000
Ente Descrizione	AZIENDA PER L'ASSISTENZA SANITARIA N.3 ALTO FRIULI-COLLINARE-MEDIO FRIULI
Categoria	Strutture sanitarie
Sotto Categoria	ASL
Periodo	ANNUALE 2017
Prospetto	INDICATORI ENTI
Tipo Report	Semplice
Data ultimo aggiornamento	01-feb-2018
Data stampa	05-feb-2018
Importi in EURO	

029821236000000 - AZIENDA PER L'ASSISTENZA SANITARIA N.3 ALTO FRIULI-COLLINARE-MEDIO FRIULI

Indicatori per composizione

Indicatori Spese

Spese Totali

		Valore nel periodo	Valore a tutto il periodo
	Spese Correnti / Spese Totali	0,97	0,97
	Spesa Corrente Primaria / Spese Totali	0,97	0,97
	Spese Conto Capitale / Spese Totali	0,01	0,01

Spese Correnti

	Spesa per il Personale / Spese Correnti	0,36	0,36
	Trasferimenti Correnti / Spese Correnti	0,02	0,02
	Consumi Intermedi / Spese Correnti	0,68	0,68

Indicatori Entrate

	Dipendenza da Trasferimenti	0,90	0,90

REGIONE AUTONOMA FRIULI VENEZIA GIULIA
azienda per l'assistenza sanitaria
3 Alto Friuli Collinare Medio Friuli

ATTESTAZIONE

Ai sensi del D.L. 66/2014, così come convertito con legge n. 89/2014, si attesta che questa Azienda ha rispettato i termini di pagamento previsti dal D.lgs n. 231/2002.

L'indicatore annuale di tempestività dei pagamenti di cui all'art. 33 del D.lgs n. 33/2013 (DPCM 22.09.2014) per l'anno 2017 è pari a **-3,37.**

Il Responsabile	Il Direttore Generale
Soc Gestione Economico Finanziaria e Fiscale	Dott. Pier Paolo Benetollo
A.A.S. N.3 **"ALTO FRIULI-COLLINARE-MEDIO FRIULI"** **Il Direttore Amministrativo** **dott. Carlo MATTERAZZO**	A.A.S N. 3 "ALTO FRIULI-COLLINARE-MEDIO FRIULI" IL DIRETTORE GENERALE dott. Pier Paolo BENETOLLO

REGIONE AUTONOMA FRIULI VENEZIA GIULIA

azienda per l'assistenza sanitaria

3 Alto Friuli, Collinare, Medio Friuli

BILANCIO D'ESERCIZIO 2017

STATO PATRIMONIALE

Attività socio-assistenziali in delega

STATO PATRIMONIALE ATTIVIA' IN DELEGA
Attivo

Importi:Euro

SCHEMA DI BILANCIO			Anno 2017	Anno 2016	VARIAZIONE 2017/2016	
					Importo	%
A) IMMOBILIZZAZIONI						
I ***Immobilizzazioni immateriali***			***6.282***	***9.923***	**-3.641**	***-36,69%***
1) Costi d'impianto e di ampliamento			*0*	*0*	0	-
2) Costi di ricerca, sviluppo			*0*	*0*	0	-
3) Diritti di brevetto e di utilizzazione delle opere dell'ingegno			*0*	*0*	0	-
4) Immobilizzazioni immateriali in corso e acconti			0	0	0	-
5) Altre immobilizzazioni immateriali			6.282	9.923	-3.641	-36,69%
II ***Immobilizzazioni materiali***			**109.148**	**113.161**	**-4.013**	**-3,55%**
1) Terreni			0	0	0	-
a) Terreni disponibili			*0*	*0*	*0*	-
b) Terreni indisponibili			*0*	*0*	*0*	-
2) Fabbricati			0	0	0	-
a) Fabbricati non strumentali (disponibili)			0	0	0	-
b) Fabbricati strumentali (indisponibili)			0	0	0	-
3) Impianti e macchinari			0	0	0	-
4) Attrezzature sanitarie e scientifiche			0	0	0	-
5) Mobili e arredi			6.689	10.919	-4.230	-38,74%
6) Automezzi			49.835	63.738	-13.903	-21,81%
7) Oggetti d'arte			0	0	0	-
8) Altre immobilizzazioni materiali			52.624	38.504	14.120	36,67%
9) Immobilizzazioni materiali in corso e acconti			0	0	0	-
	Entro 12 mesi	*Oltre 12 mesi*				
III ***Immobilizzazioni finanziarie (con separata indicazione, per ciascuna voce dei crediti, degli importi esigibili entro l'esercizio successivo)***			**0**	**0**	**0**	-
1) Crediti finanziari	0	0	0	0	0	-
a) Crediti finanziari v/Stato		0	0	0	0	-
b) Crediti finanziari v/Regione		0	0	0	0	-
c) Crediti finanziari v/partecipate		0	0	0	0	-
d) Crediti finanziari v/altri		0	0	0	**0**	-
2) Titoli			0	0	0	-
a) Partecipazioni			0	0	0	-
b) Altri titoli			0	0	0	-
Totale A)			**115.430**	**123.084**	**-7.654**	**-6,22%**
B) ATTIVO CIRCOLANTE						
I ***Rimanenze***			**0**	**204**	**-204**	**-100,00%**
1) Rimanenze beni sanitari			0	0	0	-
2) Rimanenze beni non sanitari			0	204	-204	-100,00%
3) Acconti per acquisti beni sanitari			0	0	0	-
4) Acconti per acquisti beni non sanitari			0	0	0	-
	Entro 12 mesi	*Oltre 12 mesi*				
II ***Crediti (con separata indicazione per ciascuna voce, degli importi esigibili oltre l'esercizio successivo)***	**5.140.067**		**5.140.067**	**2.941.371**	**2.198.696**	**74,75%**
1) Crediti v/Stato	0		0	0	0	-
a) Crediti v/Stato parte corrente	0		0	0	0	-
1) Crediti v/Stato per spesa corrente ed acconti	0		0	0	0	-
2) Crediti v/Stato - altro	0		0	0	0	-
b) Crediti v/Stato per investimenti	0		0	0	0	-
c) Crediti v/Stato per ricerca	0		0	0	0	-
1) Crediti v/Ministero della Salute per ricerca corrente	0		0	0	0	-
2) Crediti v/ Ministero della Salute per ricerca finalizzata	0		0	0	0	-
3) Crediti v/Stato per ricerca - altre Amministrazioni centrali	0		0	0	0	-
4) Crediti v/Stato - investimenti per ricerca	0		0	0	0	-
d) Crediti v/prefetture	0		0	0	0	-
2) Crediti v/Regione o Provincia Autonoma	10.000		10.000	37.362	-27.362	-73,23%
a) Crediti v/Regione o Provincia Autonoma - parte corrente	10.000		10.000	37.362	-27.362	-73,23%
1) Crediti v/Regione o Provincia Autonoma per spesa corrente	10.000		10.000	37.362	-27.362	-73,23%
a) Crediti v/Regione o Provincia Autonoma per finanziamento sanitario ordinario corrente	10.000		10.000	37.362	-27.362	-73,23%
b) Crediti v/Regione o Provincia Autonoma per finanziamento sanitario aggiuntivo corrente LEA	0		0	0	0	-
c) Crediti v/Regione o Provincia Autonoma per finanziamento sanitario aggiuntivo corrente extra LEA	0		0	0	0	-
d) Crediti v/Regione o Provincia Autonoma per spesa corrente - altro	0		0	0	0	-
2) Crediti v/Regione o Provincia Autonoma per ricerca	0		0	0	0	-
b) Crediti v/Regione o Provincia Autonoma - patrimonio netto	0		0	0	0	-
1) Crediti v/Regione o Provincia Autonoma per finanziamenti per investimenti	0		0	0	0	-
2) Crediti v/Regione o Provincia Autonoma per incremento fondo dotazione	0		0	0	0	-
3) Crediti v/Regione o Provincia Autonoma per ripiano perdite	0		0	0	0	-
4) Crediti v/Regione o Provincia Autonoma per ricostituzione risorse da investimenti esercizi precedenti	0		0	0	0	-
3) Crediti v/Comuni	3.327.747		3.327.747	1.260.542	2.067.205	163,99%
4) Crediti v/Aziende sanitarie pubbliche e acconto quota FSR da distribuire	1.109.522		1.109.522	933.119	176.403	18,90%
a) Crediti v/Aziende sanitarie pubbliche della Regione	#RIF!		1.109.522	933.119	176.403	18,90%
b) Crediti v/Aziende sanitarie pubbliche fuori Regione	0		0	0	0	-
5) Crediti v/società partecipate e/o enti dipendenti della Regione	0		0	0	0	-
6) Crediti v/Erario	1.002		1.002	0	1.002	-

STATO PATRIMONIALE ATTIVIA' IN DELEGA
Attivo

Importi:Euro

SCHEMA DI BILANCIO			Anno 2017	Anno 2016	VARIAZIONE 2017/2016	
					Importo	%
7)	Crediti v/altri	691.796	691.796	710.348	-18.552	-2,61%
III	Attività finanziarie che non costituiscono immobilizzazioni		0	0	0	-
1)	Partecipazioni che non costituiscono immobilizzazioni		0	0	0	-
2)	Altri titoli che non costituiscono immobilizzazioni		0	0	0	-
IV	**Disponibilità liquide**		**8.467.298**	**11.515.419**	**-3.048.121**	**-26,47%**
1)	Cassa		7.154	6.278	876	13,95%
2)	Istituto Tesoriere		8.398.091	11.400.478	-3.002.387	-26,34%
3)	Tesoreria Unica		0	0	0	-
4)	Conto corrente postale		62.053	108.663	-46.610	-42,89%
Totale B)			**13.607.365**	**14.456.994**	**-849.629**	**-5,88%**
C)	**RATEI E RISCONTI ATTIVI**					
I	**Ratei attivi**		**0**	**0**	**0**	-
II	**Risconti attivi**		**0**	**25.272**	**-25.272**	**-100,00%**
Totale C)			**0**	**25.272**	**-25.272**	**-100,00%**
TOTALE ATTIVO (A+B+C)			**13.722.795**	**14.605.350**	**-882.555**	**-6,04%**
D)	**CONTI D'ORDINE**					
1)	**Canoni leasing ancora da pagare**		**0**	**0**	**0**	-
2)	**Depositi cauzionali**		**0**	**0**	**0**	-
3)	**Beni in comodato**		**47.063**	**47.063**	**0**	**0,00%**
4)	**Altri conti d'ordine**		**22.576**	**22.576**	**0**	**0,00%**
Totale D)			**69.639**	**69.639**	**0**	**0,00%**

STATO PATRIMONIALE ATTIVIA' IN DELEGA
Passivo e Patrimonio netto

Importi:Euro

SCHEMA DI BILANCIO			Anno 2017	Anno 2016	VARIAZIONE 2017/2016	
					Importo	%
A)	**PATRIMONIO NETTO**					
I	***Fondo di dotazione***		**0**	**0**	**0**	**-**
II	**Finanziamenti per investimenti**		**141.455**	**101.145**	**40.310**	**39,85%**
1)	Finanziamenti per beni di prima dotazione		0	0	0	-
2)	Finanziamenti da Stato per investimenti		0	0	0	-
a)	*Finanziamenti da Stato per investimenti - ex art. 20 legge 67/88*		0	0	0	-
b)	*Finanziamenti da Stato per ricerca*		0	0	0	-
c)	*Finanziamenti da Stato - altro*		0	0	0	-
3)	Finanziamenti da Regione per investimenti		0	0	0	-
4)	Finanziamenti da altri soggetti pubblici per investimenti		141.455	101.145	40.310	39,85%
5)	Finanziamenti per investimenti da rettifica contributi in conto esercizio		0	0	0	-
III	**Riserve da donazioni e lasciti vincolati ad investimenti**		**1.981**	**5.725**	**-3.744**	**-65,40%**
IV	**Altre riserve**		**453.907**	**432.322**	**21.585**	**4,99%**
V	**Contributi per ripiani perdite**		**0**	**0**	**0**	**-**
VI	**Utili (perdite) portati a nuovo**		**295.210**	**148.620**	**146.590**	**98,63%**
VII	**Utile (Perdita) dell'esercizio**		**67.659**	**146.590**	**-78.931**	**-53,84%**
Totale A)			**960.212**	**834.402**	**125.810**	**15,08%**
B)	**FONDI PER RISCHI E ONERI**					
1)	**Fondi per imposte, anche differite**		**0**	**0**	**0**	**-**
2)	**Fondi per rischi**		**139.746**	**139.746**	**0**	**0,00%**
3)	**Fondi da distribuire**		**0**	**0**	**0**	**-**
4)	**Quote inutilizzate contributi di parte corrente vincolati**		**4.475.763**	**3.372.086**	**1.103.677**	**32,73%**
5)	**Altri fondi oneri**		**0**	**0**	**0**	**-**
Totale B)			**4.615.509**	**3.511.832**	**1.103.677**	**31,43%**
C)	**TRATTAMENTO FINE RAPPORTO**					
1)	**Premio operosità**		**0**	**0**	**0**	**-**
2)	**TFR personale dipendnete**		**0**	**0**	**0**	**-**
Totale C)			**0**	**0**	**0**	**-**
D)	**DEBITI (con separata indicazione per ciascuna voce, degli importi esigibili oltre l'esercizio successivo)**					
		Entro 12 mesi	***Oltre 12 mesi***			
1)	**Mutui passivi**		**0**	**0**	**0**	**0**	**-**
2)	**Debiti v/Stato**	**0**		**0**	**0**	**0**	**-**
3)	**Debiti v/Regione o provincia Autonoma**	**36.446**		**36.446**	**54.306**	**-17.860**	**-32,89%**
4)	**Debiti v/Comuni**	**76.718**		**76.718**	**878.279**	**-801.561**	**-91,26%**
5)	**Debiti verso aziende sanitarie pubbliche**	**1.700.182**	**0**	**1.700.182**	**3.846.899**	**-2.146.717**	**-55,80%**
a)	*Debiti v/ aziende sanitarie pubbliche della Regione per spese correnti e mobilità* *Debiti v/ aziende sanitarie pubbliche della Regione per finanziamento sanitario*	0		0	0	0	-
b)	*aggiuntivo corrente LEA* *Debiti v/ aziende sanitarie pubbliche della Regione per finanziamento sanitario*	0		0	0	0	-
c)	*aggiuntivo corrente extra LEA*	0		0	0	0	-
d)	*Debiti v/ aziende sanitarie pubbliche della Regione per altre prestazioni*	1.700.182		1.700.182	3.846.899	-2.146.717	-55,80%
e)	*Debiti v/ aziende sanitarie pubbliche della Regione per versamenti a patrimonio netto*	0		0	0	0	-
f)	*Debiti v/ aziende sanitarie pubbliche fuori Regione*	0		0	0	0	-
6)	**Debiti v/ società partecipate e/o enti dipendenti della Regione**	**6.378**		**6.378**	**9.995**	**-3.617**	**-36,19%**
7)	**Debiti v/ fornitori**	**3.682.390**		**3.682.390**	**3.521.849**	**160.541**	**4,56%**
8)	**Debiti v/ istituto tesoriere**	**0**		**0**	**0**	**0**	**-**
9)	**Debiti tributari**	**164.362**		**164.362**	**20.707**	**143.655**	**693,75%**
10)	**Debiti v/ altri finanziatori**	**0**		**0**	**0**	**0**	**-**
11)	**Debiti v/ istituti previdenziali e sicurezza sociale**	**204.637**		**204.637**	**13.579**	**191.058**	**1407,01%**
12)	**Debiti v/ altri**	**2.275.441**		**2.275.441**	**1.913.507**	**361.934**	**18,91%**
Totale D)				**8.146.554**	**10.259.121**	**-2.112.567**	**-20,59%**
E)	**RATEI E RISCONTI PASSIVI**						
1)	**Ratei passivi**			**520**	**0**	**520**	**-**
2)	**Risconti passivi**			**0**	**0**	**0**	**-**
Totale E)				**520**	**0**	**520**	**-**
TOTALE PASSIVO E PATRIMONIO NETTO (A+B+C+D+E)				**13.722.795**	**14.605.355**	**-882.560**	**-6,04%**
F)	**CONTI D'ORDINE**						
1)	**Canoni leasing ancora da pagare**			**0**	**0**	**0**	**-**
2)	**Depositi cauzionali**			**0**	**0**	**0**	**-**
3)	**Beni in comodato**			**47.063**	**47.063**	**0**	**0,00%**
4)	**Altri conti d'ordine**			**22.576**	**22.576**	**0**	**0,00%**
Totale F)				**69.639**	**69.639**	**0**	**0,00%**

MINISTERO DELLA SALUTE

SP

Direzione Generale della Programmazione Sanitaria
Direzione Generale del Sistema Informativo e Statistico Sanitario

MODELLO DI RILEVAZIONE DELLO STATO PATRIMONIALE
AZIENDE SANITARIE LOCALI - AZIENDE OSPEDALIERE
IRCCS - AZIENDE OSPEDALIERE UNIVERSITARIE

STRUTTURA RILEVATA	OGGETTO DELLA RILEVAZIONE
REGIONE 060 AZIENDA / ISTITUTO 203	ANNO 2017
	TRIMESTRE: 1 [ ] 2 [ ] 3 [ ] 4 [ ]
	PREVENTIVO [ ] CONSUNTIVO [x]

APPROVAZIONE BILANCIO DA PARTE DEL COLLEGIO SINDACALE

SI [X] NO [ ]

A T T I V I T A'

CODICE	DESCRIZIONE	IMPORTO	(+/-)
AAZ999	**A) IMMOBILIZZAZIONI**	**115**	+
AAA000	**A.I) IMMOBILIZZAZIONI IMMATERIALI**	**6**	+
AAA010	***A.I.1) Costi di impianto e di ampliamento***	**-**	+
AAA020	A.I.1.a) Costi di impianto e di ampliamento	-	+
AAA030	A.I.1.b) F.do Amm.to costi di impianto e di ampliamento	-	+
AAA040	***A.I.2) Costi di ricerca e sviluppo***	**-**	+
AAA050	A.I.2.a) Costi di ricerca e sviluppo	-	+
AAA060	A.I.2.b) F.do Amm.to costi di ricerca e sviluppo	-	+
AAA070	***A.I.3) Diritti di brevetto e diritti di utilizzazione delle opere d'ingegno***	**-**	+
AAA080	A.I.3.a) Diritti di brevetto e diritti di utilizzazione delle opere d'ingegno - derivanti dall'attività di ricerca	-	+
AAA090	A.I.3.b) F.do Amm.to diritti di brevetto e diritti di utilizzazione delle opere d'ingegno - derivanti dall'attività di ricerca	-	+
AAA100	A.I.3.c) Diritti di brevetto e diritti di utilizzazione delle opere d'ingegno - altri	-	+
AAA110	A.I.3.d) F.do Amm.to diritti di brevetto e diritti di utilizzazione delle opere d'ingegno - altri	-	+
AAA120	***A.I.4) Immobilizzazioni immateriali in corso e acconti***	-	+
AAA130	***A.I.5) Altre immobilizzazioni immateriali***	***6***	+
AAA140	A.I.5.a) Concessioni, licenze, marchi e diritti simili	**102**	+
AAA150	A.I.5.b) F.do Amm.to concessioni, licenze, marchi e diritti simili	**95**	+
AAA160	A.I.5.c) Migliorie su beni di terzi	**1**	+
AAA170	A.I.5.d) F.do Amm.to migliorie su beni di terzi	**2**	+
AAA180	A.I.5.e) Pubblicità	-	+
AAA190	A.I.5.f) F.do Amm.to pubblicità	-	+
AAA200	A.I.5.g) Altre immobilizzazioni immateriali	-	+
AAA210	A.I.5.h) F.do Amm.to altre immobilizzazioni immateriali	-	+
AAA220	***A.I.6) Fondo Svalutazione immobilizzazioni immateriali***	**-**	+
AAA230	A.I.6.a) F.do Svalut. Costi di impianto e di ampliamento	-	+
AAA240	A.I.6.b) F.do Svalut. Costi di ricerca e sviluppo	-	+
AAA250	A.I.6.c) F.do Svalut. Diritti di brevetto e diritti di utilizzazione delle opere d'ingegno	-	+
AAA260	A.I.6.d) F.do Svalut. Altre immobilizzazioni immateriali	-	+
AAA270	**A.II) IMMOBILIZZAZIONI MATERIALI**	**109**	+
AAA280	***A.II.1) Terreni***	**-**	+
AAA290	*A.II.1.a) Terreni disponibili*	-	+
AAA300	*A.II.1.b) Terreni indisponibili*	-	+
AAA310	***A.II.2) Fabbricati***	**-**	+
AAA320	*A.II.2.a) Fabbricati non strumentali (disponibili)*	-	+
AAA330	A.II.2.a.1) Fabbricati non strumentali (disponibili)	-	+
AAA340	A.II.2.a.2) F.do Amm.to Fabbricati non strumentali (disponibili)	-	+
AAA350	*A.II.2.b) Fabbricati strumentali (indisponibili)*	-	+
AAA360	A.II.2.b.1) Fabbricati strumentali (indisponibili)	-	+
AAA370	A.II.2.b.2) F.do Amm.to Fabbricati strumentali (indisponibili)	-	+
AAA380	***A.II.3) Impianti e macchinari***	**-**	+
AAA390	A.II.3.a) Impianti e macchinari	**120**	+
AAA400	A.II.3.b) F.do Amm.to Impianti e macchinari	**120**	+
AAA410	***A.II.4) Attrezzature sanitarie e scientifiche***	**-**	+
AAA420	A.II.4.a) Attrezzature sanitarie e scientifiche	**93**	+
AAA430	A.II.4.b) F.do Amm.to Attrezzature sanitarie e scientifiche	**93**	+
AAA440	***A.II.5) Mobili e arredi***	***7***	+
AAA450	A.II.5.a) Mobili e arredi	**1.534**	+
AAA460	A.II.5.b) F.do Amm.to Mobili e arredi	**1.527**	+

MINISTERO DELLA SALUTE

SP

Direzione Generale della Programmazione Sanitaria
Direzione Generale del Sistema Informativo e Statistico Sanitario

MODELLO DI RILEVAZIONE DELLO STATO PATRIMONIALE
AZIENDE SANITARIE LOCALI - AZIENDE OSPEDALIERE
IRCCS - AZIENDE OSPEDALIERE UNIVERSITARIE

STRUTTURA RILEVATA	OGGETTO DELLA RILEVAZIONE
REGIONE 060 AZIENDA / ISTITUTO 203	ANNO 2017
	TRIMESTRE: 1 [ ] 2 [ ] 3 [ ] 4 [ ]
	PREVENTIVO [ ] CONSUNTIVO [x]

APPROVAZIONE BILANCIO DA PARTE DEL COLLEGIO SINDACALE

SI [X] NO [ ]

A T T I V I T A'

CODICE	DESCRIZIONE	IMPORTO	(+/-)
AAA470	***A.II.6) Automezzi***	***50***	+
AAA480	A.II.6.a) Automezzi	**745**	+
AAA490	A.II.6.b) F.do Amm.to Automezzi	**695**	+
AAA500	***A.II.7) Oggetti d'arte***	**-**	+
AAA510	***A.II.8) Altre immobilizzazioni materiali***	***52***	+
AAA520	A.II.8.a) Altre immobilizzazioni materiali	**743**	+
AAA530	A.II.8.b) F.do Amm.to Altre immobilizzazioni materiali	**691**	+
AAA540	***A.II.9) Immobilizzazioni materiali in corso e acconti***	**-**	+
AAA550	***A.II.10) Fondo Svalutazione immobilizzazioni materiali***	**-**	+
AAA560	A.II.10.a) F.do Svalut. Terreni	**-**	+
AAA570	A.II.10.b) F.do Svalut. Fabbricati	**-**	+
AAA580	A.II.10.c) F.do Svalut. Impianti e macchinari	**-**	+
AAA590	A.II.10.d) F.do Svalut. Attrezzature sanitarie e scientifiche	**-**	+
AAA600	A.II.10.e) F.do Svalut. Mobili e arredi	**-**	+
AAA610	A.II.10.f) F.do Svalut. Automezzi	**-**	+
AAA620	A.II.10.g) F.do Svalut. Oggetti d'arte	**-**	+
AAA630	A.II.10.h) F.do Svalut. Altre immobilizzazioni materiali	**-**	+
AAA640	**A.III) IMMOBILIZZAZIONI FINANZIARIE**	**-**	+
AAA650	***A.III.1) Crediti finanziari***	**-**	+
AAA660	A.III.1.a) Crediti finanziari v/Stato	**-**	+
AAA670	A.III.1.b) Crediti finanziari v/Regione	**-**	+
AAA680	A.III.1.c) Crediti finanziari v/partecipate	**-**	+
AAA690	A.III.1.d) Crediti finanziari v/altri	**-**	+
AAA700	***A.III.2) Titoli***	**-**	+
AAA710	A.III.2.a) Partecipazioni	**-**	+
AAA720	A.III.2.b) Altri titoli	-	+
AAA730	A.III.2.b.1) Titoli di Stato	**-**	+
AAA740	A.III.2.b.2) Altre Obbligazioni	**-**	+
AAA750	A.III.2.b.3) Titoli azionari quotati in Borsa	**-**	+
AAA760	A.III.2.b.4) Titoli diversi	**-**	+
ABZ999	**B) ATTIVO CIRCOLANTE**	**13.608**	+
ABA000	**B.I) RIMANENZE**	**-**	+
ABA010	***B.I.1) Rimanenze beni sanitari***	**-**	+
ABA020	B.I.1.a) Prodotti farmaceutici ed emoderivati	**-**	+
ABA030	B.I.1.b) Sangue ed emocomponenti	**-**	+
ABA040	B.I.1.c) Dispositivi medici	**-**	+
ABA050	B.I.1.d) Prodotti dietetici	**-**	+
ABA060	B.I.1.e) Materiali per la profilassi (vaccini)	**-**	+
ABA070	B.I.1.f) Prodotti chimici	**-**	+
ABA080	B.I.1.g) Materiali e prodotti per uso veterinario	**-**	+
ABA090	B.I.1.h) Altri beni e prodotti sanitari	**-**	+
ABA100	B.I.1.i) Acconti per acquisto di beni e prodotti sanitari	**-**	+
ABA110	***B.I.2) Rimanenze beni non sanitari***	**-**	+
ABA120	B.I.2.a) Prodotti alimentari	**-**	+

MINISTERO DELLA SALUTE

SP

Direzione Generale della Programmazione Sanitaria
Direzione Generale del Sistema Informativo e Statistico Sanitario

MODELLO DI RILEVAZIONE DELLO STATO PATRIMONIALE
AZIENDE SANITARIE LOCALI - AZIENDE OSPEDALIERE
IRCCS - AZIENDE OSPEDALIERE UNIVERSITARIE

STRUTTURA RILEVATA	OGGETTO DELLA RILEVAZIONE
REGIONE 060 AZIENDA / ISTITUTO 203	ANNO 2017
	TRIMESTRE: 1 [ ] 2 [ ] 3 [ ] 4 [ ]
	PREVENTIVO [ ] CONSUNTIVO [x]

APPROVAZIONE BILANCIO DA PARTE DEL COLLEGIO SINDACALE

SI [X] NO [ ]

A T T I V I T A'

CODICE	DESCRIZIONE	IMPORTO	(+/-)
ABA130	B.I.2.b) Materiali di guardaroba, di pulizia, e di convivenza in genere	-	+
ABA140	B.I.2.c) Combustibili, carburanti e lubrificanti	-	+
ABA150	B.I.2.d) Supporti informatici e cancelleria	-	+
ABA160	B.I.2.e) Materiale per la manutenzione	-	+
ABA170	B.I.2.f) Altri beni e prodotti non sanitari	-	+
ABA180	B.I.2.g) Acconti per acquisto di beni e prodotti non sanitari	-	+
ABA190	**B.II) CREDITI**	**5.141**	+
ABA200	***B.II.1) Crediti v/Stato***	**-**	+
ABA210	B.II.1.a) Crediti v/Stato per spesa corrente - Integrazione a norma del D.L.vo 56/2000	-	+
ABA220	B.II.1.b) Crediti v/Stato per spesa corrente - FSN	-	+
ABA230	B.II.1.c) Crediti v/Stato per mobilità attiva extraregionale	-	+
ABA240	B.II.1.d) Crediti v/Stato per mobilità attiva internazionale	-	+
ABA250	B.II.1.e) Crediti v/Stato per acconto quota fabbisogno sanitario regionale standard	-	+
ABA260	B.II.1.f) Crediti v/Stato per finanziamento sanitario aggiuntivo corrente	-	+
ABA270	B.II.1.g) Crediti v/Stato per spesa corrente - altro	-	+
ABA280	B.II.1.h) Crediti v/Stato per finanziamenti per investimenti	-	+
ABA290	B.II.1.i) Crediti v/Stato per ricerca	-	+
ABA300	B.II.1.i.1) Crediti v/Stato per ricerca corrente - Ministero della Salute	-	+
ABA310	B.II.1.i.2) Crediti v/Stato per ricerca finalizzata - Ministero della Salute	-	+
ABA320	B.II.1.i.3) Crediti v/Stato per ricerca - altre Amministrazioni centrali	-	+
ABA330	B.II.1.i.4) Crediti v/Stato per ricerca - finanziamenti per investimenti	-	+
ABA340	B.II.1.l) Crediti v/prefetture	-	+
ABA350	***B.II.2) Crediti v/Regione o Provincia Autonoma***	***10***	+
ABA360	B.II.2.a) Crediti v/Regione o Provincia Autonoma per spesa corrente	10	+
ABA370	B.II.2.a.1) Crediti v/Regione o Provincia Autonoma per spesa corrente - IRAP	-	+
ABA380	B.II.2.a.2) Crediti v/Regione o Provincia Autonoma per spesa corrente - Addizionale IRPEF	-	+
ABA390	B.II.2.a.3) Crediti v/Regione o Provincia Autonoma per quota FSR	**10**	+
ABA400	B.II.2.a.4) Crediti v/Regione o Provincia Autonoma per mobilità attiva intraregionale	-	+
ABA410	B.II.2.a.5) Crediti v/Regione o Provincia Autonoma per mobilità attiva extraregionale	-	+
ABA420	B.II.2.a.6) Crediti v/Regione o Provincia Autonoma per acconto quota FSR	-	+
ABA430	B.II.2.a.7) Crediti v/Regione o Provincia Autonoma per finanziamento sanitario aggiuntivo corrente LEA	-	+
ABA440	B.II.2.a.8) Crediti v/Regione o Provincia Autonoma per finanziamento sanitario aggiuntivo corrente extra LEA	-	+
ABA450	B.II.2.a.9) Crediti v/Regione o Provincia Autonoma per spesa corrente - altro	-	+
ABA460	B.II.2.a.10) Crediti v/Regione o Provincia Autonoma per ricerca	-	+
ABA470	B.II.2.b) Crediti v/Regione o Provincia Autonoma per versamenti a patrimonio netto	-	+
ABA480	B.II.2.b.1) Crediti v/Regione o Provincia Autonoma per finanziamenti per investimenti	-	+
ABA490	B.II.2.b.2) Crediti v/Regione o Provincia Autonoma per incremento fondo dotazione	-	+
ABA500	B.II.2.b.3) Crediti v/Regione o Provincia Autonoma per ripiano perdite	-	+
ABA510	B.II.2.b.4) Crediti v/Regione per copertura debiti al 31/12/2005	-	+
ABA520	B.II.2.b.5) Crediti v/Regione o Provincia Autonoma per ricostituzione risorse da investimenti esercizi precedenti	-	+
ABA530	***B.II.3) Crediti v/Comuni***	**3.328**	+
ABA540	***B.II.4) Crediti v/Aziende sanitarie pubbliche***	***1.110***	+
ABA550	B.II.4.a) Crediti v/Aziende sanitarie pubbliche della Regione	1.110	+
ABA560	B.II.4.a.1) Crediti v/Aziende sanitarie pubbliche della Regione - per mobilità in compensazione	-	+
ABA570	B.II.4.a.2) Crediti v/Aziende sanitarie pubbliche della Regione - per mobilità non in compensazione	-	+
ABA580	B.II.4.a.3) Crediti v/Aziende sanitarie pubbliche della Regione - per altre prestazioni	**1.110**	+
ABA590	B.II.4.b) Acconto quota FSR da distribuire	-	+
ABA600	B.II.4.c) Crediti v/Aziende sanitarie pubbliche Extraregione	-	+

MINISTERO DELLA SALUTE

SP

Direzione Generale della Programmazione Sanitaria
Direzione Generale del Sistema Informativo e Statistico Sanitario

MODELLO DI RILEVAZIONE DELLO STATO PATRIMONIALE
AZIENDE SANITARIE LOCALI - AZIENDE OSPEDALIERE
IRCCS - AZIENDE OSPEDALIERE UNIVERSITARIE

STRUTTURA RILEVATA	OGGETTO DELLA RILEVAZIONE
REGIONE 060 AZIENDA / ISTITUTO 203	ANNO 2017
	TRIMESTRE: 1 [ ] 2 [ ] 3 [ ] 4 [ ]
	PREVENTIVO [ ] CONSUNTIVO [x]

APPROVAZIONE BILANCIO DA PARTE DEL COLLEGIO SINDACALE

SI [X] NO [ ]

A T T I V I T A'

CODICE	DESCRIZIONE	IMPORTO	(+/-)
ABA610	***B.II.5) Crediti v/società partecipate e/o enti dipendenti della Regione***	**-**	+
ABA620	B.II.5.a) Crediti v/enti regionali	**-**	+
ABA630	B.II.5.b) Crediti v/sperimentazioni gestionali	**-**	+
ABA640	B.II.5.c) Crediti v/altre partecipate	**-**	+
ABA650	***B.II.6) Crediti v/Erario***	**1**	+
ABA660	***B.II.7) Crediti v/altri***	***692***	+
ABA670	B.II.7.a) Crediti v/clienti privati	**615**	+
ABA680	B.II.7.b) Crediti v/gestioni liquidatorie	**-**	+
ABA690	B.II.7.c) Crediti v/altri soggetti pubblici	**77**	+
ABA700	B.II.7.d) Crediti v/altri soggetti pubblici per ricerca	**-**	+
ABA710	B.II.7.e) Altri crediti diversi	**-**	+
ABA720	**B.III) ATTIVITA' FINANZIARIE CHE NON COSTITUISCONO IMMOBILIZZAZIONI**	**-**	+
ABA730	*B.III.1) Partecipazioni che non costituiscono immobilizzazioni*	**-**	+
ABA740	*B.III.2) Altri titoli che non costituiscono immobilizzazioni*	**-**	+
ABA750	**B.IV) DISPONIBILITA' LIQUIDE**	**8.467**	+
ABA760	*B.IV.1) Cassa*	**7**	+
ABA770	*B.IV.2) Istituto Tesoriere*	**8.398**	+
ABA780	*B.IV.3) Tesoreria Unica*	**-**	+
ABA790	*B.IV.4) Conto corrente postale*	**62**	+
ACZ999	**C) RATEI E RISCONTI ATTIVI**	**-**	+
ACA000	**C.I) RATEI ATTIVI**	**-**	+
ACA010	*C.I.1) Ratei attivi*	**-**	+
ACA020	*C.I.2) Ratei attivi v/Aziende sanitarie pubbliche della Regione*	**-**	+
ACA030	**C.II) RISCONTI ATTIVI**	**-**	+
ACA040	*C.II.1) Risconti attivi*	**-**	+
ACA050	*C.II.2) Risconti attivi v/Aziende sanitarie pubbliche della Regione*	**-**	+
ADZ999	**D) CONTI D'ORDINE**	**70**	+
ADA000	D.I) CANONI DI LEASING ANCORA DA PAGARE	**-**	+
ADA010	D.II) DEPOSITI CAUZIONALI	**-**	+
ADA020	D.III) BENI IN COMODATO	**47**	+
ADA030	D.IV) ALTRI CONTI D'ORDINE	**23**	+
	Totale attivo	**13.723**	
	Totale conti d'ordine	**70**	

MINISTERO DELLA SALUTE

SP

Direzione Generale della Programmazione Sanitaria
Direzione Generale del Sistema Informativo e Statistico Sanitario

MODELLO DI RILEVAZIONE DELLO STATO PATRIMONIALE

STRUTTURA RILEVATA	OGGETTO DELLA RILEVAZIONE
REGIONE 0 6 0 AZIENDA/ISTITUTO 2 0 3	ANNO 2 0 1 7
	TRIMESTRE: 1 [ ] 2 [ ] 3 [ ] 4 [ ]
	PREVENTIVO [ ] CONSUNTIVO [x]

APPROVAZIONE BILANCIO DA PARTE DEL COLLEGIO SINDACALE

SI [X] NO [ ]

P A S S I V I T A'

Cons	CODICE	DESCRIZIONE	IMPORTO	(+/-)
	PAZ999	**A) PATRIMONIO NETTO**	**960**	+/-
	PAA000	**A.I) FONDO DI DOTAZIONE**	**-**	+/-
	PAA010	**A.II) FINANZIAMENTI PER INVESTIMENTI**	**141**	+
	PAA020	***A.II.1) Finanziamenti per beni di prima dotazione***	**-**	+
	PAA030	***A.II.2) Finanziamenti da Stato per investimenti***	**-**	+
	PAA040	A.II.2.a) Finanziamenti da Stato per investimenti - ex art. 20 legge 67/88	**-**	+
	PAA050	A.II.2.b) Finanziamenti da Stato per investimenti - ricerca	**-**	+
	PAA060	A.II.2.c) Finanziamenti da Stato per investimenti - altro	**-**	+
	PAA070	*A.II.3) Finanziamenti da Regione per investimenti*	**-**	+
	PAA080	*A.II.4) Finanziamenti da altri soggetti pubblici per investimenti*	**141**	+
	PAA090	*A.II.5) Finanziamenti per investimenti da rettifica contributi in conto esercizio*	**-**	+
	PAA100	**A.III) RISERVE DA DONAZIONI E LASCITI VINCOLATI AD INVESTIMENTI**	**2**	+
	PAA110	**A.IV) ALTRE RISERVE**	***454***	+
	PAA120	*A.IV.1) Riserve da rivalutazioni*	**-**	+
	PAA130	*A.IV.2) Riserve da plusvalenze da reinvestire*	**-**	+
	PAA140	*A.IV.3) Contributi da reinvestire*	**-**	+
	PAA150	*A.IV.4) Riserve da utili di esercizio destinati ad investimenti*	**-**	+
	PAA160	*A.IV.5) Riserve diverse*	**454**	+
	PAA170	**A.V) CONTRIBUTI PER RIPIANO PERDITE**	**-**	+
	PAA180	*A.V.1) Contributi per copertura debiti al 31/12/2005*	**-**	+
	PAA190	*A.V.2) Contributi per ricostituzione risorse da investimenti esercizi precedenti*	**-**	+
	PAA200	*A.V.3) Altro*	**-**	+
	PAA210	**A.VI) UTILI (PERDITE) PORTATI A NUOVO**	**295**	+/-
	PAA220	**A.VII) UTILE (PERDITA) D'ESERCIZIO**	**68**	+/-
	PBZ999	**B) FONDI PER RISCHI E ONERI**	**4.615**	+
	PBA000	**B.I) FONDI PER IMPOSTE, ANCHE DIFFERITE**	**-**	+
	PBA010	**B.II) FONDI PER RISCHI**	**140**	+
	PBA020	*B.II.1) Fondo rischi per cause civili ed oneri processuali*	**-**	+
	PBA030	*B.II.2) Fondo rischi per contenzioso personale dipendente*	**-**	+
	PBA040	*B.II.3) Fondo rischi connessi all'acquisto di prestazioni sanitarie da privato*	**-**	+
	PBA050	*B.II.4) Fondo rischi per copertura diretta dei rischi (autoassicurazione)*	**-**	+
	PBA060	*B.II.5) Altri fondi rischi*	**140**	+
	PBA070	**B.III) FONDI DA DISTRIBUIRE**	**-**	+
	PBA080	*B.III.1) FSR indistinto da distribuire*	**-**	+
	PBA090	*B.III.2) FSR vincolato da distribuire*	**-**	+
	PBA100	*B.III.3) Fondo per ripiano disavanzi pregressi*	**-**	+
	PBA110	*B.III.4) Fondo finanziamento sanitario aggiuntivo corrente LEA*	**-**	+
	PBA120	*B.III.5) Fondo finanziamento sanitario aggiuntivo corrente extra LEA*	**-**	+
	PBA130	*B.III.6) Fondo finanziamento per ricerca*	**-**	+
	PBA140	*B.III.7) Fondo finanziamento per investimenti*	**-**	+
	PBA150	**B.IV) QUOTE INUTILIZZATE CONTRIBUTI**	**4.475**	+
	PBA160	*B.IV.1) Quote inutilizzate contributi da Regione o Prov. Aut. per quota F.S. vincolato*	**459**	+
	PBA170	*B.IV.2) Quote inutilizzate contributi vincolati da soggetti pubblici (extra fondo)*	**3.994**	+
	PBA180	*B.IV.3) Quote inutilizzate contributi per ricerca*	**-**	+
	PBA190	*B.IV.4) Quote inutilizzate contributi vincolati da privati*	**22**	+
	PBA200	**B.V) ALTRI FONDI PER ONERI E SPESE**	**-**	+
	PBA210	***B.V.1) Fondi integrativi pensione***	**-**	+
	PBA220	***B.V.2) Fondi rinnovi contrattuali***	**-**	+
	PBA230	B.V.2.a) Fondo rinnovi contrattuali personale dipendente	**-**	+
	PBA240	B.V.2.b) Fondo rinnovi convenzioni MMG/PLS/MCA	**-**	+

MINISTERO DELLA SALUTE

SP

Direzione Generale della Programmazione Sanitaria
Direzione Generale del Sistema Informativo e Statistico Sanitario

MODELLO DI RILEVAZIONE DELLO STATO PATRIMONIALE

STRUTTURA RILEVATA	OGGETTO DELLA RILEVAZIONE
REGIONE 0 6 0 AZIENDA/ISTITUTO 2 0 3	ANNO 2 0 1 7
	TRIMESTRE: 1 2 3 4
	PREVENTIVO CONSUNTIVO x

APPROVAZIONE BILANCIO DA PARTE DEL COLLEGIO SINDACALE

SI X NO

P A S S I V I T A'

Cons	CODICE	DESCRIZIONE	IMPORTO	(+/-)
	PBA250	B.V.2.c) Fondo rinnovi convenzioni medici Sumai	-	+
	PBA260	***B.V.3) Altri fondi per oneri e spese***	-	+
	PCZ999	**C) TRATTAMENTO FINE RAPPORTO**	-	+
	PCA000	**C.I) FONDO PER PREMI OPEROSITA' MEDICI SUMAI**	-	+
	PCA010	**C.II) FONDO PER TRATTAMENTO DI FINE RAPPORTO DIPENDENTI**	-	+
	PDZ999	**D) DEBITI**	**8.146**	+
	PDA000	**D.I) DEBITI PER MUTUI PASSIVI**	-	+
	PDA010	**D.II) DEBITI V/STATO**	-	+
S	*PDA020*	*D.II.1) Debiti v/Stato per mobilità passiva extraregionale*	-	+
	PDA030	*D.II.2) Debiti v/Stato per mobilità passiva internazionale*	-	+
SS	*PDA040*	*D.II.3) Acconto quota FSR v/Stato*	-	+
SS	*PDA050*	*D.II.4) Debiti v/Stato per restituzione finanziamenti - per ricerca*	-	+
SS	*PDA060*	*D.II.5) Altri debiti v/Stato*	-	+
	PDA070	**D.III) DEBITI V/REGIONE O PROVINCIA AUTONOMA**	**37**	+
RR	*PDA080*	*D.III.1) Debiti v/Regione o Provincia Autonoma per finanziamenti*	-	+
R	*PDA090*	*D.III.2) Debiti v/Regione o Provincia Autonoma per mobilità passiva intraregionale*	-	+
S	*PDA100*	*D.III.3) Debiti v/Regione o Provincia Autonoma per mobilità passiva extraregionale*	-	+
RR	*PDA110*	*D.III.4) Acconto quota FSR da Regione o Provincia Autonoma*	-	+
	PDA120	*D.III.5) Altri debiti v/Regione o Provincia Autonoma*	**37**	+
	PDA130	**D.IV) DEBITI V/COMUNI**	**77**	+
	PDA140	**D.V) DEBITI V/AZIENDE SANITARIE PUBBLICHE**	**1.700**	+
	PDA150	***D.V.1) Debiti v/Aziende sanitarie pubbliche della Regione***	1.700	+
RR	PDA160	D.V.1.a) Debiti v/Aziende sanitarie pubbliche della Regione - per quota FSR	-	+
RR	PDA170	D.V.1.b) Debiti v/Aziende sanitarie pubbliche della Regione - per finanziamento sanitario aggiuntivo corrente LEA	-	+
RR	PDA180	D.V.1.c) Debiti v/Aziende sanitarie pubbliche della Regione - per finanziamento sanitario aggiuntivo corrente extra LEA	-	+
R	PDA190	D.V.1.d) Debiti v/Aziende sanitarie pubbliche della Regione - per mobilità in compensazione	-	+
RR	PDA200	D.V.1.e) Debiti v/Aziende sanitarie pubbliche della Regione - per mobilità non in compensazione	-	+
RR	PDA210	D.V.1.f) Debiti v/Aziende sanitarie pubbliche della Regione - per altre prestazioni	**1.700**	+
SS	***PDA220***	***D.V.2) Debiti v/Aziende sanitarie pubbliche Extraregione***	-	+
R	***PDA230***	***D.V.3) Debiti v/Aziende sanitarie pubbliche della Regione per versamenti c/patrimonio netto***	-	+
	PDA240	**D.VI) DEBITI V/ SOCIETA' PARTECIPATE E/O ENTI DIPENDENTI DELLA REGIONE**	**6**	+
	PDA250	*D.VI.1) Debiti v/enti regionali*	**6**	+
	PDA260	*D.VI.2) Debiti v/sperimentazioni gestionali*	-	+
	PDA270	*D.VI.3) Debiti v/altre partecipate*	-	+
	PDA280	**D.VII) DEBITI V/FORNITORI**	**3.682**	+
	PDA290	*D.VII.1) Debiti verso erogatori (privati accreditati e convenzionati) di prestazioni sanitarie*	-	+
	PDA300	*D.VII.2) Debiti verso altri fornitori*	**3.682**	+
	PDA310	**D.VIII) DEBITI V/ISTITUTO TESORIERE**	-	+
	PDA320	**D.IX) DEBITI TRIBUTARI**	**164**	+
	PDA330	**D.X) DEBITI V/ISTITUTI PREVIDENZIALI, ASSISTENZIALI E SICUREZZA SOCIALE**	**205**	+
	PDA340	**D.XI) DEBITI V/ALTRI**	**2.275**	+
	PDA350	*D.XI.1) Debiti v/altri finanziatori*	-	+
	PDA360	*D.XI.2) Debiti v/dipendenti*	**202**	+
	PDA370	*D.XI.3) Debiti v/gestioni liquidatorie*	-	+
	PDA380	*D.XI.4) Altri debiti diversi*	**2.073**	+
	PEZ999	**E) RATEI E RISCONTI PASSIVI**	**1**	+

MINISTERO DELLA SALUTE

SP

Direzione Generale della Programmazione Sanitaria
Direzione Generale del Sistema Informativo e Statistico Sanitario

MODELLO DI RILEVAZIONE DELLO STATO PATRIMONIALE

STRUTTURA RILEVATA	OGGETTO DELLA RILEVAZIONE
REGIONE 0 6 0 AZIENDA/ISTITUTO 2 0 3	ANNO 2 0 1 7
	TRIMESTRE: 1 [ ] 2 [ ] 3 [ ] 4 [ ]
	PREVENTIVO [ ] CONSUNTIVO [x]

APPROVAZIONE BILANCIO DA PARTE DEL COLLEGIO SINDACALE

SI [X] NO [ ]

P A S S I V I T A'

Cons	CODICE	DESCRIZIONE	IMPORTO	(+/-)
	PEA000	**E.I) RATEI PASSIVI**	**1**	+
	PEA010	*E.I.1) Ratei passivi*	**1**	+
R	*PEA020*	*E.I.2) Ratei passivi v/Aziende sanitarie pubbliche della Regione*	**-**	+
	PEA030	**E.II) RISCONTI PASSIVI**	**-**	+
	PEA040	*E.II.1) Risconti passivi*	**-**	+
R	*PEA050*	*E.II.2) Risconti passivi v/Aziende sanitarie pubbliche della Regione*	**-**	+
	PFZ999	**F) CONTI D'ORDINE**	**70**	+
	PFA000	F.I) CANONI DI LEASING ANCORA DA PAGARE	**-**	+
	PFA010	F.II) DEPOSITI CAUZIONALI	**-**	+
	PFA020	F.III) BENI IN COMODATO	**47**	+
	PFA030	F.IV) ALTRI CONTI D'ORDINE	**23**	+
		Totale passivo	**13.722**	
		Totale conti d'ordine	**70**	

Gruppo	Sottogruppo	Mastro	Sottomastro	Conto	Sottoconto	Stato Patrimoniale - Attivo	Importo anno 2017	Importo anno 2016	CODICE VOCE SP
10	**0**	**0**	**0**	**0**	**0**	**IMMOBILIZZAZIONI IMMATERIALI**			
10	**100**					**Costi di impianto e di ampliamento**			AAA020
10	**200**					**Costi di ricerca e sviluppo**			AAA050
10	300					Diritti di brevetto e diritti di utilizzazione delle opere d'ingegno			
10	300	**100**				**Diritti di brevetto e diritti di utilizzazione delle opere d'ingegno - derivanti dall'attività di ricerca**			AAA080
10	300	**200**				**Diritti di brevetto e diritti di utilizzazione delle opere d'ingegno - altri**			AAA100
10	**400**					**Immobilizzazioni immateriali in corso e acconti**			AAA120
10	500					Altre immobilizzazioni immateriali			
10	500	**100**				**Concessioni, licenze, marchi e diritti simili**	101.510	101.510	AAA140
10	500	**200**				**Migliorie su beni di terzi**	1.580	1.580	AAA160
10	500	**300**				**Pubblicità**			AAA180
10	500	**400**				**Altre immobilizzazioni immateriali**			AAA200
20	**0**	**0**	**0**	**0**	**0**	**IMMOBILIZZAZIONI MATERIALI**			
20	100					Terreni			
20	100	**100**				**Terreni disponibili**			AAA290
20	100	**200**				**Terreni indisponibili**			AAA300
20	200					Fabbricati			
20	200	**100**				**Fabbricati non strumentali (disponibili)**			AAA330
20	200	**200**				**Fabbricati strumentali (indisponibili)**			AAA360
20	**300**					**Impianti e macchinari**	120.378	120.378	AAA390
20	**400**					**Attrezzature sanitarie e scientifiche**	92.997	92.997	AAA420
20	**500**					**Mobili e arredi**	1.533.644	1.533.644	AAA450
20	**600**					**Automezzi**	744.759	735.431	AAA480
20	**700**					**Oggetti d'arte**			AAA500
20	**800**					**Altre immobilizzazioni materiali**	743.520	707.348	AAA520
20	**900**					**Immobilizzazioni materiali in corso e acconti**			AAA540
30	**0**	**0**	**0**	**0**	**0**	**IMMOBILIZZAZIONI FINANZIARIE**			
30	100					Crediti finanziari			
30	100	**100**				**Crediti finanziari v/Stato**			AAA660
30	100	**200**				**Crediti finanziari v/Regione**			AAA670
30	100	**300**				**Crediti finanziari v/partecipate**			AAA680
30	100	400				Crediti finanziari v/altri			AAA690
30	100	400	**100**			**per contributi in conto capitale su gestioni pregresse (ASSR e altri)**			
30	100	400	**200**			**per contributi in conto capitale su gestioni liquidatorie (ASSR e altri)**			
30	100	400	**300**			**Altri crediti (ASSR e altri)**			
30	200					Titoli			
30	200	**100**				**Partecipazioni**			AAA710
30	200	200				Altri titoli			
30	200	200	**100**			**Titoli di Stato**			AAA730
30	200	200	**200**			**Altre Obbligazioni**			AAA740
30	200	200	**300**			**Titoli azionari quotati in Borsa**			AAA750
30	200	200	**400**			**Titoli diversi**			AAA760
100	**0**	**0**	**0**	**0**	**0**	**RIMANENZE**			
100	100					Rimanenze beni sanitari			
100	100	100				Prodotti farmaceutici ed emoderivati			ABA020
100	100	100	**10**			**Medicinali con AIC, ad eccezione di vaccini ed emoderivati di produzione regionale**			
100	100	100	**20**			**Medicinali senza AIC**			
100	100	100	**30**			**Emoderivati di produzione regionale**			
100	100	**200**				**Sangue ed emocomponenti**			ABA030
100	100	300				Dispositivi medici			ABA040
100	100	300	**10**			**Dispositivi medici**			
100	100	300	**20**			**Dispositivi medici impiantabili attivi**			
100	100	300	**30**			**Dispositivi medico diagnostici in vitro (IVD)**			
100	100	**400**				**Prodotti dietetici**			ABA050
100	100	**500**				**Materiali per la profilassi (vaccini)**			ABA060
100	100	**600**				**Prodotti chimici**			ABA070
100	100	**700**				**Materiali e prodotti per uso veterinario**			ABA080
100	100	**800**				**Altri beni e prodotti sanitari**			ABA090
100	100	**900**				**Acconti per acquisto di beni e prodotti sanitari**			ABA100
100	200					Rimanenze beni non sanitari			
100	200	**100**				**Prodotti alimentari**			ABA120
100	200	**200**				**Materiali di guardaroba, di pulizia, e di convivenza in genere**			ABA130
100	200	**300**				**Combustibili, carburanti e lubrificanti**			ABA140
100	200	**400**				**Supporti informatici e cancelleria**			ABA150
100	200	**500**				**Materiale per la manutenzione**			ABA160
100	200	**600**				**Altri beni e prodotti non sanitari**	0	204	ABA170
100	200	**700**				**Acconti per acquisto di beni e prodotti non sanitari**			ABA180
110	**0**	**0**	**0**	**0**		**CREDITI**			
110	100					Crediti v/Stato			

Gruppo	Sottogruppo	Mastro	Sottomastro	Conto	Sottoconto	Stato Patrimoniale - Attivo	Importo anno 2017	Importo anno 2016	CODICE VOCE SP
10	**0**	**0**	**0**	**0**	**0**	**IMMOBILIZZAZIONI IMMATERIALI**			
110	100	**50**				**Crediti v/Stato per spesa corrente - Integrazione a norma del D.L.vo 56/2000**			ABA210
110	100	**100**				**Crediti v/Stato per spesa corrente - FSN**			ABA220
110	100	**200**				**Crediti v/Stato per mobilità attiva extraregionale**			ABA230
110	100	**300**				**Crediti v/Stato per mobilità attiva internazionale**			ABA240
110	100	**400**				**Crediti v/Stato per acconto quota fabbisogno sanitario regionale standard**			ABA250
110	100	**500**				**Crediti v/Stato per finanziamento sanitario aggiuntivo corrente**			ABA260
110	100	600				Crediti v/Stato per spesa corrente - altro			ABA270
110	100	600	**100**			**Crediti v/Stato per spesa corrente - altro**			
110	100	600	**800**			**Crediti per fatture e ricevute da emettere**			
110	100	600	**900**			**Note credito da ricevere/note debito da emettere**			
110	100	**700**				**Crediti v/Stato per finanziamenti per investimenti**			ABA280
110	100	800				Crediti v/Stato per ricerca			
110	100	800	**100**			**Crediti v/Stato per ricerca corrente - Ministero della Salute**			ABA300
110	100	800	**200**			**Crediti v/Stato per ricerca finalizzata - Ministero della Salute**			ABA310
110	100	800	300			Crediti v/Stato per ricerca - altre Amministrazioni centrali			ABA320
110	100	800	300	**10**		**Crediti verso ministero dell'università**			
110	100	800	300	**20**		**Crediti verso ministero della difesa**			
110	100	800	300	**90**		**Crediti verso altre Amministrazioni centrali**			
110	100	800	**400**			**Crediti v/Stato per ricerca - finanziamenti per investimenti**			ABA330
110	100	900				Crediti v/prefetture			ABA340
110	100	900	**100**			**Crediti verso prefetture**			
110	100	900	**800**			**Crediti per fatture e ricevute da emettere**			
110	100	900	**900**			**Note credito da ricevere/note debito da emettere**			
110	200					Crediti v/Regione o Provincia Autonoma			
110	200	100				Crediti v/Regione o Provincia Autonoma per spesa corrente			
110	200	100	**50**			**Crediti v/Regione o Provincia Autonoma per spesa corrente - IRAP**			ABA370
110	200	100	**100**			**Crediti v/Regione o Provincia Autonoma per spesa corrente - Addizionale IRPEF**			ABA380
110	200	100	**200**			**Crediti v/Regione o Provincia Autonoma per quota FSR**	10.000	37.362	ABA390
110	200	100	**300**			**Crediti v/Regione o Provincia Autonoma per mobilità attiva intraregionale**			ABA400
110	200	100	**400**			**Crediti v/Regione o Provincia Autonoma per mobilità attiva extraregionale**			ABA410
110	200	100	**500**			**Crediti v/Regione o Provincia Autonoma per acconto quota FSR**			ABA420
110	200	100	**600**			**Crediti v/Regione o Provincia Autonoma per finanziamento sanitario aggiuntivo corrente LEA**			ABA430
110	200	100	**700**			**Crediti v/Regione o Provincia Autonoma per finanziamento sanitario aggiuntivo corrente extra LEA**			ABA440
110	200	100	800			Crediti v/Regione o Provincia Autonoma per spesa corrente - altro			ABA450
110	200	100	800	**10**		**Crediti v/Regione o Provincia Autonoma per spesa corrente - altro**			
110	200	100	800	**80**		**Crediti per fatture e ricevute da emettere**			
110	200	100	800	**90**		**Note credito da ricevere/note debito da emettere**			
110	200	100	900			Crediti v/Regione o Provincia Autonoma per ricerca			ABA460
110	200	100	900	**10**		**Crediti v/Regione o Provincia Autonoma per ricerca - vincolati a progetti europei**			
110	200	100	900	**20**		**Crediti v/Regione o Provincia Autonoma per ricerca - vincolati a progetti ministeriali**			
110	200	100	900	**30**		**Crediti v/Regione o Provincia Autonoma per ricerca - quota regionale**			
110	200	100	900	**90**		**Crediti v/Regione o Provincia Autonoma per ricerca - Altro**			
110	200	200				Crediti v/Regione o Provincia Autonoma per versamenti a patrimonio netto			
110	200	200	**100**			**Crediti v/Regione o Provincia Autonoma per finanziamenti per investimenti**			ABA480
110	200	200	**200**			**Crediti v/Regione o Provincia Autonoma per incremento fondo dotazione**			ABA490
110	200	200	**300**			**Crediti v/Regione o Provincia Autonoma per ripiano perdite**			ABA500
110	200	200	**400**			**Crediti v/Regione per copertura debiti al 31/12/2005**			ABA510
110	200	200	**500**			**Crediti v/Regione o Provincia Autonoma per ricostituzione risorse da investimenti esercizi precedenti**			ABA520
110	300					Crediti v/Comuni			ABA530
110	300	**100**				**Crediti v/comuni**	3.327.747	1.231.300	
110	300	**800**				**Crediti per fatture e ricevute da emettere**		29.242	
110	300	**900**				**Note credito da ricevere/note debito da emettere**			
110	400					Crediti v/Aziende sanitarie pubbliche			
110	400	100				Crediti v/Aziende sanitarie pubbliche della Regione			
110	400	100	**100**			**Crediti v/Aziende sanitarie pubbliche della Regione - per mobilità in compensazione**			ABA560
110	400	100	200			Crediti v/Aziende sanitarie pubbliche della Regione - per mobilità non in compensazione			ABA570
110	400	100	200	**10**		**Crediti v/Aziende sanitarie pubbliche della Regione - per mobilità non in compensazione**			
110	400	100	200	**80**		**Crediti per fatture e ricevute da emettere**			

Gruppo	Sottogruppo	Mastro	Sottomastro	Conto	Sottoconto	Stato Patrimoniale - Attivo	Importo anno 2017	Importo anno 2016	CODICE VOCE SP
10	**0**	**0**	**0**	**0**	**0**	**IMMOBILIZZAZIONI IMMATERIALI**			
110	400	100	200	**90**		**Note credito da ricevere/note debito da emettere**			
110	400	100	300			Crediti v/Aziende sanitarie pubbliche della Regione - per altre prestazioni			ABA580
110	400	100	300	**10**		**Crediti v/Aziende sanitarie pubbliche della Regione - per altre prestazioni**	752.308	933.119	
110	400	100	300	**80**		**Crediti per fatture e ricevute da emettere**	357.214		
110	400	100	300	**90**		**Note credito da ricevere/note debito da emettere**			
110	400	200				Acconto quota FSR da distribuire			ABA590
110	400	300				Crediti v/Aziende sanitarie pubbliche Extraregione			ABA600
110	400	300	**100**			**Crediti v/Aziende sanitarie pubbliche Extraregione**			
110	400	300	**800**			**Crediti per fatture e ricevute da emettere**			
110	400	300	**900**			**Note credito da ricevere/note debito da emettere**			
110	500					Crediti v/società partecipate e/o enti dipendenti della Regione			
110	500	**100**				**Crediti v/enti regionali**			ABA620
110	500	**200**				**Crediti v/sperimentazioni gestionali**			ABA630
110	500	300				Crediti v/altre partecipate			ABA640
110	500	300	**100**			**Crediti v/altre partecipate**			
110	500	300	**800**			**Crediti per fatture e ricevute da emettere**			
110	500	300	**900**			**Note credito da ricevere/note debito da emettere**			
110	600					Crediti v/Erario			ABA650
110	600	**100**				**IRES**	1.002		
110	600	**200**				**IRAP**			
110	600	**300**				**IVA a Credito**			
110	600	**400**				**IVA a Credito per acquisti Infra CEE**			
110	600	**500**				**IVA a Credito per autofatture**			
110	600	**600**				**Imposte varie**			
110	700					Crediti v/altri			
110	700	100				Crediti v/clienti privati			ABA670
110	700	100	**100**			**Privati paganti**	551.575	691.158	
110	700	100	**200**			**Crediti verso soggetti esteri**			
110	700	100	**300**			**Altri crediti v/clienti privati**			
110	700	100	**800**			**Crediti per fatture e ricevute da emettere**	61.266	18.527	
110	700	100	**900**			**Note credito da ricevere/note debito da emettere**	2.500	73	
110	700	**200**				**Crediti v/gestioni liquidatorie**			ABA680
110	700	300				Crediti v/altri soggetti pubblici			ABA690
110	700	300	**100**			**Crediti verso enti previdenziali per acconti pensione**			
110	700	300	**200**			**Crediti verso altre amministrazioni pubbliche**	76.455		
110	700	300	**800**			**Crediti per fatture e ricevute da emettere**		0	
110	700	300	**900**			**Note credito da ricevere/note debito da emettere**			
110	700	**400**				**Crediti v/altri soggetti pubblici per ricerca**			ABA700
110	700	500				Altri crediti diversi			ABA710
110	700	500	100			Crediti verso dipendenti			
110	700	500	100	**10**		**Acconti, anticipi a personale**		590	
110	700	500	100	**90**		**Altri crediti verso personale**			
110	700	500	**200**			**Acconti a farmacie**			
110	700	500	**300**			**Acconti a fornitori**			
110	700	500	**400**			**Depositi cauzionali**			
110	700	500	**900**			**Altri crediti diversi**			
120	**0**	**0**	**0**	**0**	**0**	**ATTIVITA' FINANZIARIE CHE NON COSTITUISCONO**			
120	100					Partecipazioni che non costituiscono immobilizzazioni			ABA730
120	100	**100**				**Partecipazioni in imprese controllate**			
120	100	**200**				**Partecipazioni in imprese collegate**			
120	100	**300**				**Partecipazioni in altre imprese**			
120	**200**					**Altri titoli che non costituiscono immobilizzazioni**			ABA740
130	**0**	**0**	**0**	**0**	**0**	**DISPONIBILITA' LIQUIDE**			
130	100					Cassa			ABA760
130	100	100				Cassa economale			
130	100	100	**100**			**Cassa economale 1**	1.524	1.128	
130	100	100	**200**			**Cassa economale 2**	2.000	1.489	
130	100	100	**300**			**Cassa economale 3**	1.630	1.661	
130	100	100	**400**			**Cassa economale 4**	2.000	2.000	
130	100	200				Cassa prestazioni			
130	100	200	**100**			**Cassa prestazioni 1**			
130	100	200	**200**			**Cassa prestazioni 2**			
130	200					Istituto Tesoriere			ABA770
130	200	**100**				**c/c di tesoreria**	8.398.091	11.400.478	
130	200	**200**				**Interessi attivi da liquidare**			
130	**300**					**Tesoreria Unica**			ABA780
130	400					Conto corrente postale			ABA790
130	400	**100**				**Conto corrente postale**	62.053	108.663	
130	400	**200**				**Deposito affrancatrice1**			

Gruppo	Sottogruppo	Mastro	Sottomastro	Conto	Sottoconto	Stato Patrimoniale - Attivo	Importo anno 2017	Importo anno 2016	CODICE VOCE SP
10	**0**	**0**	**0**	**0**	**0**	**IMMOBILIZZAZIONI IMMATERIALI**			
130	400	**300**				**Deposito affrancatrice2**			
130	900					Conti transitori			
130	900	**100**				**Incassi c/transitorio**			
130	900	**200**				**Pagamenti c/transitorio**			
130	900	**300**				**Giroconti interni**			
130	900	**301**				**Giroconti note**			
130	900	**302**				**Giroconti cauzioni**			
130	900	**303**				**Giroconti documenti pagati**			
130	900	**304**				**Giroconti protocolli errati**			
130	900	**305**				**Giroconti ritenute personale dipendente**			
130	900	**306**				**Giroconti ritenute personale esterno**			
130	900	**307**				**Giroconti ritenute personale convenzionato**			
130	900	**308**				**Giroconti ritenute personale altro**			
130	900	**309**				**Giroconti c/c postale**			
140	**0**	**0**	**0**	**0**	**0**	**RATEI E RISCONTI ATTIVI**			
140	100					RATEI ATTIVI			
140	100	**100**				**Ratei attivi**			ACA010
140	100	**200**				**Ratei attivi v/Aziende sanitarie pubbliche della Regione**			ACA020
140	200					RISCONTI ATTIVI			
140	200	**100**				**Risconti attivi**		25.272	ACA040
140	200	**200**				**Risconti attivi v/Aziende sanitarie pubbliche della Regione**			ACA050
195	**0**	**0**	**0**	**0**	**0**	**CONTI D'ORDINE**			
195	**100**					**CANONI DI LEASING ANCORA DA PAGARE**			ADA000
195	**200**					**DEPOSITI CAUZIONALI**			ADA010
195	**300**					**BENI IN COMODATO**	47.063	47.063	ADA020
195	400					ALTRI CONTI D'ORDINE			ADA030
195	400	**100**				**Canoni di leasing a scadere**			
195	400	**200**				**Depositi cauzionali**			
195	400	**300**				**Beni di terzi presso l'Azienda**	22.576	22.576	
195	400	**400**				**Garanzie prestate (fideiussioni, avalli, altre garanzie personali e reali)**			
195	400	**500**				**Garanzie ricevute (fideiussioni, avalli, altre garanzie personali e reali)**			
195	400	**600**				**Beni in contenzioso**			
195	400	**900**				**Altri impegni assunti**			
						Totale attivo	16.945.753	17.775.154	
						Totale conti d'ordine	69.639	69.639	
							17.015.392	17.844.793	

Livello						Stato Patrimoniale - Passivo	Importo anno 2017	Importo anno 2016	CODICE VOCE SP
Gruppo	Sottogruppo	Mastro	Sottomastro	Conto	Sottoconto				
200	**0**	**0**	**0**	**0**	**0**	**PATRIMONIO NETTO**			
200	**100**					**FONDO DI DOTAZIONE**			PAA000
200	200					FINANZIAMENTI PER INVESTIMENTI			
200	200	**100**				**Finanziamenti per beni di prima dotazione**			PAA020
200	200	200				Finanziamenti da Stato per investimenti			
200	200	200	**100**			**Finanziamenti da Stato per investimenti - ex art. 20 legge 67/88**			PAA040
200	200	200	**200**			**Finanziamenti da Stato per investimenti - ricerca**			PAA050
200	200	200	**300**			**Finanziamenti da Stato per investimenti - altro**			PAA060
200	200	300				Finanziamenti da Regione per investimenti			PAA070
200	200	300	**100**			**Contributi regionali in c/capitale indistinti**	0		
200	200	300	**200**			**Contributi regionali in c/capitale vincolati**			
200	200	400				Finanziamenti da altri soggetti pubblici per investimenti			PAA080
200	200	400	**100**			**Contributi per rimborso mutui**			
200	200	400	**200**			**Altri contributi**	141.455	101.145	
200	200	**500**				**Finanziamenti per investimenti da rettifica contributi in conto esercizio**			PAA090
200	**300**					**RISERVE DA DONAZIONI E LASCITI VINCOLATI AD INVESTIMENTI**	1.981	5.725	PAA100
200	400					ALTRE RISERVE			
200	400	**100**				**Riserve da rivalutazioni**			PAA120
200	400	**200**				**Riserve da plusvalenze da reinvestire**			PAA130
200	400	**300**				**Contributi da reinvestire**			PAA140
200	400	**400**				**Riserve da utili di esercizio destinati ad investimenti**			PAA150
200	400	**500**				**Riserve diverse**	453.907	432.322	PAA160
200	500					CONTRIBUTI PER RIPIANO PERDITE			
200	500	**100**				**Contributi per copertura debiti al 31/12/2005**			PAA180
200	500	**200**				**Contributi per ricostituzione risorse da investimenti esercizi precedenti**			PAA190
200	500	**300**				**Altro**			PAA200
200	**600**					**UTILI (PERDITE) PORTATI A NUOVO**	295.210	148.620	PAA210
200	**700**					**UTILE (PERDITA) D'ESERCIZIO**	67.659	146.590	PAA220
210	**0**	**0**	**0**	**0**	**0**	**FONDI AMMORTAMENTO e FONDI SVALUTAZIONE**			
210	100					FONDI AMMORTAMENTO IMMOBILIZZAZIONI IMMATERIALI			
210	100	**100**				**F.do Amm.to costi di impianto e di ampliamento**			AAA030
210	100	**200**				**F.do Amm.to costi di ricerca e sviluppo**			AAA060
210	100	**300**				**F.do Amm.to diritti di brevetto e diritti di utilizzazione delle opere d'ingegno - derivanti dall'attività di ricerca**			AAA090
210	100	**400**				**F.do Amm.to diritti di brevetto e diritti di utilizzazione delle opere d'ingegno - altri**			AAA110
210	100	**500**				**F.do Amm.to concessioni, licenze, marchi e diritti simili**	95.228	91.587	AAA150
210	100	**600**				**F.do Amm.to migliorie su beni di terzi**	1.580	1.580	AAA170
210	100	**700**				**F.do Amm.to pubblicità**			AAA190
210	100	**800**				**F.do Amm.to altre immobilizzazioni immateriali**			AAA210
210	200					FONDI AMMORTAMENTO IMMOBILIZZAZIONI MATERIALI			
210	200	**100**				**F.do Amm.to Fabbricati non strumentali (disponibili)**			AAA340
210	200	**200**				**F.do Amm.to Fabbricati strumentali (indisponibili)**			AAA370
210	200	**300**				**F.do Amm.to Impianti e macchinari**	120.378	120.378	AAA400
210	200	**400**				**F.do Amm.to Attrezzature sanitarie e scientifiche**	92.997	92.997	AAA430
210	200	**500**				**F.do Amm.to Mobili e arredi**	1.526.955	1.522.725	AAA460
210	200	**600**				**F.do Amm.to Automezzi**	694.924	671.693	AAA490
210	200	**700**				**F.do Amm.to Altre immobilizzazioni materiali**	690.896	668.844	AAA530
210	300					FONDI SVALUTAZIONE IMMOBILIZZAZIONI IMMATERIALI			
210	300	**100**				**F.do Svalut. Costi di impianto e di ampliamento**			AAA230
210	300	**200**				**F.do Svalut. Costi di ricerca e sviluppo**			AAA240
210	300	**300**				**F.do Svalut. Diritti di brevetto e diritti di utilizzazione delle opere d'ingegno**			AAA250
210	300	**400**				**F.do Svalut. Altre immobilizzazioni immateriali**			AAA260
210	400					FONDI SVALUTAZIONE IMMOBILIZZAZIONI MATERIALI			
210	400	**50**				**F.do Svalut. Terreni disponibili**			AAA560
210	400	**100**				**F.do Svalut. Terreni indisponibili**			AAA560
210	400	**150**				**F.do Svalut. Fabbricati disponibili**			AAA570
210	400	**200**				**F.do Svalut. Fabbricati indisponibili**			AAA560
210	400	**300**				**F.do Svalut. Impianti e macchinari**			AAA580
210	400	**400**				**F.do Svalut. Attrezzature sanitarie e scientifiche**			AAA590
210	400	**500**				**F.do Svalut. Mobili e arredi**			AAA600
210	400	**600**				**F.do Svalut. Automezzi**			AAA610
210	400	**700**				**F.do Svalut. Oggetti d'arte**			AAA620
210	400	**800**				**F.do Svalut. Altre immobilizzazioni materiali**			AAA630
210	500					FONDI SVALUTAZIONE CREDITI			

Livello						Stato Patrimoniale - Passivo	Importo anno 2017	Importo anno 2016	CODICE VOCE SP
Gruppo	Sottogruppo	Mastro	Sottomastro	Conto	Sottoconto				
200	**0**	**0**	**0**	**0**	**0**	**PATRIMONIO NETTO**			
210	500	**100**				**Fondo svalutazione Crediti finanziari v/Stato**			AAA660
210	500	**101**				**Fondo svalutazione Crediti finanziari v/Regione**			AAA670
210	500	**102**				**Fondo svalutazione Crediti finanziari v/partecipate**			AAA680
210	500	**103**				**Fondo svalutazione Crediti finanziari v/altri**			AAA690
210	500	**200**				**Fondo Svalutazione Crediti v/Stato per spesa corrente - Integrazione a norma del D.L.vo 56/2000**			ABA210
210	500	**201**				**Fondo Svalutazione Crediti v/Stato per spesa corrente - FSN**			ABA220
210	500	**202**				**Fondo Svalutazione Crediti v/Stato per mobilità attiva extraregionale**			ABA230
210	500	**203**				**Fondo Svalutazione Crediti v/Stato per mobilità attiva internazionale**			ABA240
210	500	**204**				**Fondo Svalutazione Crediti v/Stato per acconto quota fabbisogno sanitario regionale standard**			ABA250
210	500	**205**				**Fondo Svalutazione Crediti v/Stato per finanziamento sanitario aggiuntivo corrente**			ABA260
210	500	**206**				**Fondo Svalutazione Crediti v/Stato per spesa corrente - altro**			ABA270
210	500	**207**				**Fondo Svalutazione Crediti v/Stato per finanziamenti per investimenti**			ABA280
210	500	**208**				**Fondo Svalutazione Crediti v/Stato per ricerca corrente - Ministero della Salute**			ABA300
210	500	**209**				**Fondo Svalutazione Crediti v/Stato per ricerca finalizzata - Ministero della Salute**			ABA310
210	500	**210**				**Fondo Svalutazione Crediti v/Stato per ricerca - altre Amministrazioni centrali**			ABA320
210	500	**211**				**Fondo Svalutazione Crediti v/Stato per ricerca - finanziamenti per investimenti**			ABA330
210	500	**300**				**Fondo Svalutazione Crediti v/prefetture**			ABA340
210	500	**400**				**Fondo Svalutazione Crediti v/Regione o Provincia Autonoma per spesa corrente - IRAP**			ABA370
210	500	**401**				**Fondo Svalutazione Crediti v/Regione o Provincia Autonoma per spesa corrente - Addizionale IRPEF**			ABA380
210	500	**402**				**Fondo Svalutazione Crediti v/Regione o Provincia Autonoma per quota FSR**			ABA390
210	500	**403**				**Fondo Svalutazione Crediti v/Regione o Provincia Autonoma per mobilità attiva intraregionale**			ABA400
210	500	**404**				**Fondo Svalutazione Crediti v/Regione o Provincia Autonoma per mobilità attiva extraregionale**			ABA410
210	500	**405**				**Fondo Svalutazione Crediti v/Regione o Provincia Autonoma per acconto quota FSR**			ABA420
210	500	**406**				**Fondo Svalutazione Crediti v/Regione o Provincia Autonoma per finanziamento sanitario aggiuntivo corrente LEA**			ABA430
210	500	**407**				**Fondo Svalutazione Crediti v/Regione o Provincia Autonoma per finanziamento sanitario aggiuntivo corrente extra LEA**			ABA440
210	500	**408**				**Fondo Svalutazione Crediti v/Regione o Provincia Autonoma per spesa corrente - altro**			ABA450
210	500	**409**				**Fondo Svalutazione Crediti v/Regione o Provincia Autonoma per ricerca**			ABA460
210	500	**410**				**Fondo Svalutazione Crediti v/Regione o Provincia Autonoma per finanziamenti per investimenti**			ABA480
210	500	**411**				**Fondo Svalutazione Crediti v/Regione o Provincia Autonoma per incremento fondo dotazione**			ABA490
210	500	**412**				**Fondo Svalutazione Crediti v/Regione o Provincia Autonoma per ripiano perdite**			ABA500
210	500	**413**				**Fondo Svalutazione Crediti v/Regione per copertura debiti al 31/12/2005**			ABA510
210	500	**414**				**Fondo Svalutazione Crediti v/Regione o Provincia Autonoma per ricostituzione risorse da investimenti esercizi precedenti**			ABA520
210	500	**500**				**Fondo Svalutazione Crediti v/Comuni**			ABA530
210	500	**600**				**Fondo Svalutazione Crediti v/Aziende sanitarie pubbliche della Regione - per mobilità in compensazione**			ABA560
210	500	**601**				**Fondo Svalutazione Crediti v/Aziende sanitarie pubbliche della Regione - per mobilità non in compensazione**			ABA570
210	500	**602**				**Fondo Svalutazione Crediti v/Aziende sanitarie pubbliche della Regione - per altre prestazioni**			ABA580
210	500	**603**				**Fondo Svalutazione Crediti v/Aziende sanitarie pubbliche della Regione - acconto quota FSR da distribuire**			ABA590
210	500	**604**				**Fondo Svalutazione Crediti v/Aziende sanitarie pubbliche Extraregione**			ABA600
210	500	**700**				**Fondo Svalutazione Crediti v/enti regionali**			ABA620
210	500	**701**				**Fondo Svalutazione Crediti v/sperimentazioni gestionali**			ABA630
210	500	**702**				**Fondo Svalutazione Crediti v/altre partecipate**			ABA640
210	500	**703**				**Fondo Svalutazione Crediti v/Erario**			ABA650
210	500	**900**				**Fondo Svalutazione Crediti v/clienti privati**			ABA670
210	500	**901**				**Fondo Svalutazione Crediti v/gestioni liquidatorie**			ABA680

Livello						Stato Patrimoniale - Passivo	Importo anno 2017	Importo anno 2016	CODICE VOCE SP
Gruppo	Sottogruppo	Mastro	Sottomastro	Conto	Sottoconto				
200	**0**	**0**	**0**	**0**	**0**	**PATRIMONIO NETTO**			
210	500	**902**				**Fondo Svalutazione Crediti v/altri soggetti pubblici**			ABA690
210	500	**903**				**Fondo Svalutazione Crediti v/altri soggetti pubblici per ricerca**			ABA700
210	500	**990**				**Fondo Svalutazione Altri crediti diversi**			ABA710
220	**0**	**0**	**0**	**0**	**0**	**FONDI PER RISCHI E ONERI**			
220	**100**					**FONDI PER IMPOSTE, ANCHE DIFFERITE**			PBA000
220	200					FONDI PER RISCHI			
220	200	**100**				**Fondo rischi per cause civili ed oneri processuali**			PBA020
220	200	**200**				**Fondo rischi per contenzioso personale dipendente**			PBA030
220	200	**300**				**Fondo rischi connessi all'acquisto di prestazioni sanitarie da privato**			PBA040
220	200	**400**				**Fondo rischi per copertura diretta dei rischi (autoassicurazione)**			PBA050
220	200	900				Altri fondi rischi			PBA060
220	200	900	**100**			**Fondo equo indennizzo**			
220	200	900	**200**			**Fondo accordi bonari**			
220	200	900	**900**			**Altri fondi rischi**	139.746	139.746	
220	300					FONDI DA DISTRIBUIRE			
220	300	**100**				**FSR indistinto da distribuire**			PBA080
220	300	**200**				**FSR vincolato da distribuire**			PBA090
220	300	**300**				**Fondo per ripiano disavanzi pregressi**			PBA100
220	300	**400**				**Fondo finanziamento sanitario aggiuntivo corrente LEA**			PBA110
220	300	**500**				**Fondo finanziamento sanitario aggiuntivo corrente extra LEA**			PBA120
220	300	**600**				**Fondo finanziamento per ricerca**			PBA130
220	300	**700**				**Fondo finanziamento per investimenti**			PBA140
220	400					QUOTE INUTILIZZATE CONTRIBUTI			
220	400	**100**				**Quote inutilizzate contributi da Regione o Prov. Aut. per quota F.S. vincolato**	459.356	2.720.576	PBA160
220	400	**200**				**Quote inutilizzate contributi vincolati da soggetti pubblici (extra fondo)**	3.994.407	629.510	PBA170
220	400	**300**				**Quote inutilizzate contributi per ricerca**			PBA180
220	400	400				Quote inutilizzate contributi vincolati da privati			PBA190
220	400	400	**100**			**Quote inutilizzate contributi vincolati da privati - sperimentazioni**			
220	400	400	**900**			**Quote inutilizzate contributi vincolati da privati - altro**	22.000	22.000	
220	500					ALTRI FONDI PER ONERI E SPESE			
220	500	**100**				**Fondi integrativi pensione**			PBA210
220	500	200				Fondi rinnovi contrattuali			
220	500	200	**100**			**Fondo rinnovi contrattuali personale dipendente**			PBA230
220	500	200	**200**			**Fondo rinnovi convenzioni MMG/PLS/MCA**			PBA240
220	500	200	**300**			**Fondo rinnovi convenzioni medici Sumai**			PBA250
220	500	900				Altri fondi per oneri e spese			PBA260
220	500	900	**100**			**Fondo oneri personale in quiescienza**			
220	500	900	**900**			**Altri fondi per oneri e spese**			
230	**0**	**0**	**0**	**0**	**0**	**TRATTAMENTO FINE RAPPORTO**			
230	**100**					**FONDO PER PREMI OPEROSITA' MEDICI SUMAI**			PCA000
230	**200**					**FONDO PER TRATTAMENTO DI FINE RAPPORTO DIPENDENTI**			PCA010
240	**0**	**0**	**0**	**0**	**0**	**DEBITI**			
240	**50**					**DEBITI PER MUTUI PASSIVI**			PDA000
240	100					DEBITI V/STATO			
240	100	**100**				**Debiti v/Stato per mobilità passiva extraregionale**			PDA020
240	100	**200**				**Debiti v/Stato per mobilità passiva internazionale**			PDA030
240	100	**300**				**Acconto quota FSR v/Stato**			PDA040
240	100	**400**				**Debiti v/Stato per restituzione finanziamenti - per ricerca**			PDA050
240	100	500				Altri debiti v/Stato			PDA060
240	100	500	**100**			**Acconti su contributi**			
240	100	500	**200**			**Altri debiti v/Stato**			
240	100	500	**800**			**Debiti per fatture ricevute e da ricevere**			
240	100	500	**900**			**Note credito da emettere/note debito da ricevere**			
240	150					DEBITI V/REGIONE O PROVINCIA AUTONOMA			
240	150	**100**				**Debiti v/Regione o Provincia Autonoma per finanziamenti**			PDA080
240	150	**200**				**Debiti v/Regione o Provincia Autonoma per mobilità passiva intraregionale**			PDA090
240	150	**300**				**Debiti v/Regione o Provincia Autonoma per mobilità passiva extraregionale**			PDA100
240	150	**400**				**Acconto quota FSR da Regione o Provincia Autonoma**			PDA110
240	150	500				Altri debiti v/Regione o Provincia Autonoma			PDA120
240	150	500	**100**			**Altri debiti v/Regione o Provincia Autonoma - vincolati a progetti europei**			

Livello						Stato Patrimoniale - Passivo	Importo anno 2017	Importo anno 2016	CODICE VOCE SP
Gruppo	Sottogruppo	Mastro	Sottomastro	Conto	Sottoconto				
200	**0**	**0**	**0**	**0**	**0**	**PATRIMONIO NETTO**			
240	150	500	**200**			**Altri debiti v/Regione o Provincia Autonoma - vincolati a progetti ministeriali**			
240	150	500	**300**			**Altri debiti v/Regione o Provincia Autonoma**	36.446	54.306	
240	150	500	**800**			**Debiti per fatture ricevute e da ricevere**			
240	150	500	**900**			**Note credito da emettere/note debito da ricevere**			
240	200					DEBITI V/COMUNI			PDA130
240	200	**100**				**Acconti da comuni**			
240	200	**200**				**Debiti verso comuni**	50.456	805.745	
240	200	**800**				**Debiti per fatture ricevute e da ricevere**	26.262	72.534	
240	200	**900**				**Note credito da emettere/note debito da ricevere**			
240	250					DEBITI V/AZIENDE SANITARIE PUBBLICHE			
240	250	100				Debiti v/Aziende sanitarie pubbliche della Regione			
240	250	100	**100**			**Debiti v/Aziende sanitarie pubbliche della Regione - per quota FSR**			PDA160
240	250	100	**200**			**Debiti v/Aziende sanitarie pubbliche della Regione - per finanziamento sanitario aggiuntivo corrente LEA**			PDA170
240	250	100	**300**			**Debiti v/Aziende sanitarie pubbliche della Regione - per finanziamento sanitario aggiuntivo corrente extra LEA**			PDA180
240	250	100	**400**			**Debiti v/Aziende sanitarie pubbliche della Regione - per mobilità in compensazione**			PDA190
240	250	100	500			Debiti v/Aziende sanitarie pubbliche della Regione - per mobilità non in compensazione			PDA200
240	250	100	500	**10**		**Debiti v/Aziende sanitarie pubbliche della Regione - per mobilità non in compensazione**			
240	250	100	500	**80**		**Debiti per fatture ricevute e da ricevere**			
240	250	100	500	**90**		**Note credito da emettere/note debito da ricevere**			
240	250	100	600			Debiti v/Aziende sanitarie pubbliche della Regione - per altre prestazioni			PDA210
240	250	100	600	**10**		**Debiti verso aziende sanitarie della Regione - per altre prestazioni**	1.148.973	3.154.648	
240	250	100	600	**80**		**Debiti per fatture ricevute e da ricevere**	551.209	692.251	
240	250	100	600	**90**		**Note credito da emettere/note debito da ricevere**			
240	250	200				Debiti v/Aziende sanitarie pubbliche Extraregione			PDA220
240	250	200	**100**			**Debiti verso aziende sanitarie extra regionali**			
240	250	200	**800**			**Debiti per fatture ricevute e da ricevere**			
240	250	200	**900**			**Note credito da emettere/note debito da ricevere**			
240	250	300				Debiti v/Aziende sanitarie pubbliche della Regione per versamenti c/patrimonio netto			PDA230
240	250	300	**100**			**Debiti v/Aziende sanitarie pubbliche della Regione per versamenti c/patrimonio netto**			
240	250	300	**800**			**Debiti per fatture ricevute e da ricevere**			
240	250	300	**900**			**Note credito da emettere/note debito da ricevere**			
240	300					DEBITI V/ SOCIETA' PARTECIPATE E/O ENTI DIPENDENTI DELLA REGIONE			
240	300	**100**				**Debiti v/enti regionali**	6.378	9.995	PDA250
240	300	**200**				**Debiti v/sperimentazioni gestionali**			PDA260
240	300	300				Debiti v/altre partecipate			PDA270
240	300	300	**100**			**Debiti v/altre partecipate**			
240	300	300	**800**			**Debiti per fatture ricevute e da ricevere**			
240	300	300	**900**			**Note credito da emettere/note debito da ricevere**			
240	350					DEBITI V/FORNITORI			
240	350	100				Debiti verso erogatori (privati accreditati e convenzionati) di prestazioni sanitarie			PDA290
240	350	100	**100**			**Debiti verso erogatori (privati accreditati e convenzionati) di prestazioni sanitarie**			
240	350	100	**800**			**Debiti per fatture ricevute e da ricevere**			
240	350	100	**900**			**Note credito da emettere/note debito da ricevere**			
240	350	200				Debiti verso altri fornitori			PDA300
240	350	200	**100**			**Fornitori nazionali**	2.552.600	2.435.045	
240	350	200	**200**			**Fornitori esteri**			
240	350	200	**400**			**Assicurazioni**			
240	350	200	**500**			**Debiti vs farmacie**			
240	350	200	**600**			**Per trattenute a farmacie**			
240	350	200	**800**			**Debiti per fatture ricevute e da ricevere**	1.129.790	1.086.804	
240	350	200	**900**			**Note credito da emettere/note debito da ricevere**			
240	400					DEBITI V/ISTITUTO TESORIERE			PDA310
240	400	**100**				**Anticipazioni**			
240	400	**200**				**Interessi passivi da liquidare**			
240	450					DEBITI TRIBUTARI			PDA320
240	450	**100**				**IRES**			

Livello						Stato Patrimoniale - Passivo	Importo anno 2017	Importo anno 2016	CODICE VOCE SP
Gruppo	Sottogruppo	Mastro	Sottomastro	Conto	Sottoconto				
200	**0**	**0**	**0**	**0**	**0**	**PATRIMONIO NETTO**			
240	450	**200**				**IRAP**	45.332	5.056	
240	450	**300**				**Ritenute fiscali**	88.573		
240	450	**400**				**Erario c/IVA**	30.457	15.651	
240	450	**500**				**Iva a debito**			
240	450	**600**				**Iva a debito x acquisti infra CEE**			
240	450	**700**				**Iva a debito per autofatture**			
240	450	**800**				**Iva a debito per split payment**			
240	450	**900**				**Altri debiti tributari**			
240	500					DEBITI V/ISTITUTI PREVIDENZIALI, ASSISTENZIALI E SICUREZZA SOCIALE			PDA330
240	500	**100**				**INPS (ex gestione INPDAP)**	203.229	11.455	
240	500	**200**				**INPS**	1.408	2.124	
240	500	**300**				**INAIL**			
240	500	**400**				**ENPAM**			
240	500	**500**				**ENPAF**			
240	500	**600**				**ONAOSI**			
240	500	**700**				**ENPAP**			
240	500	**800**				**ENPAV**			
240	500	**900**				**debiti vs/altri istituti di previdenza**			
240	550					DEBITI V/ALTRI			
240	550	**100**				**Debiti v/altri finanziatori**			PDA350
240	550	200				Debiti v/dipendenti			PDA360
240	550	200	**100**			**Debiti verso personale dipendente**	25.856	54.176	
240	550	200	**200**			**Debiti CCNL da liquidare**	176.503	156.501	
240	550	300				Debiti v/gestioni liquidatorie			PDA370
240	550	300	**100**			**Debiti vs gestione stralcio 1**			
240	550	300	**200**			**Debiti vs gestione stralcio 2**			
240	550	400				Altri debiti diversi			PDA380
240	550	400	**50**			**Debiti verso associazioni di volontariato**	205.416	127.540	
240	550	400	**100**			**Debiti verso privati paganti c/cauzioni**	297.989	284.034	
240	550	400	**150**			**Debiti verso assistiti**	895.958	132.062	
240	550	400	**200**			**Debiti per trattenute al personale**	1.798	285	
240	550	400	250			Debiti verso personale convenzionato			
240	550	400	250	**10**		**Debiti verso personale convenzionato**			
240	550	400	250	**20**		**Debiti per ACN da liquidare**			
240	550	400	**300**			**Debiti verso personale non convenzionato**	6.419	17.768	
240	550	400	**350**			**Debiti verso personale tirocinante e borsisti**			
240	550	400	**400**			**Debiti per autofatture da emettere**			
240	550	400	450			Debiti verso organi direttivi e istituzionali			
240	550	400	450	**10**		**Debiti verso organi direttivi e istituzionali**			
240	550	400	450	**20**		**Debiti per quota integrativa organi direttivi e istituzionali da liquidare**			
240	550	400	**500**			**Debiti vs altri enti pubblici**	318.836	442.810	
240	550	400	**600**			**Depositi cauzionali**			
240	550	400	700			Altri debiti			
240	550	400	700	**10**		**Acconti su contributi**			
240	550	400	700	**20**		**Altri debiti**	28.199	6.647	
240	550	400	**800**			**Debiti per fatture ricevute e da ricevere**	318.467	691.684	
240	550	400	**900**			**Note credito da emettere/note debito da ricevere**			
250	**0**	**0**	**0**	**0**	**0**	**RATEI E RISCONTI PASSIVI**			
250	100					RATEI PASSIVI			
250	100	**100**				**Ratei passivi**	520		PEA010
250	100	**200**				**Ratei passivi v/Aziende sanitarie pubbliche della Regione**			PEA020
250	200					RISCONTI PASSIVI			
250	200	**100**				**Risconti passivi**			PEA040
250	200	**200**				**Risconti passivi v/Aziende sanitarie pubbliche della Regione**			PEA050
290	**0**	**0**	**0**	**0**	**0**	**CONTI DI RIEPILOGO**			
290	**100**					**Stato Patrimoniale di chiusura**			
290	**200**					**Stato Patrimoniale di apertura**			
290	**300**					**Conto Economico**			
295	**0**	**0**	**0**	**0**	**0**	**CONTI D'ORDINE**			
295	**100**					**CANONI DI LEASING ANCORA DA PAGARE**			PFA000
295	**200**					**DEPOSITI CAUZIONALI**			PFA010
295	**300**					**BENI IN COMODATO**	47.063	47.063	PFA020
295	400					ALTRI CONTI D'ORDINE			PFA030
295	400	**100**				**Canoni di leasing a scadere**			

Livello						Stato Patrimoniale - Passivo	Importo anno 2017	Importo anno 2016	CODICE VOCE SP
Gruppo	Sottogruppo	Mastro	Sottomastro	Conto	Sottoconto				
200	**0**	**0**	**0**	**0**	**0**	**PATRIMONIO NETTO**			
295	400	**200**				**Depositi cauzionali**			
295	400	**300**				**Beni di terzi presso l'Azienda**	22.576	22.576	
295	400	**400**				**Garanzie prestate (fideiussioni, avalli, altre garanzie personali e reali)**			
295	400	**500**				**Garanzie ricevute (fideiussioni, avalli, altre garanzie personali e reali)**			
295	400	**600**				**Beni in contenzioso**			
295	400	**900**				**Altri impegni assunti**			
						Totale passivo	16.945.753	17.775.159	
						Totale conti d'ordine	69.639	69.639	
							17.015.392	17.844.793	

REGIONE AUTONOMA FRIULI VENEZIA GIULIA

azienda per l'assistenza sanitaria

3 Alto Friuli, Collinare, Medio Friuli

BILANCIO D'ESERCIZIO 2017

CONTO ECONOMICO

Attività socio-assistenziali in delega

Conto Economico -Attività in Delega

Importi: Euro

SCHEMA DI BILANCIO	Anno 2017	Anno 2016	VARIAZIONE 2017/2016	
			Importo	%
A) VALORE DELLA PRODUZIONE				
1 Contributi d'esercizio	**24.497.300**	**20.162.299**	**4.335.001**	**21,50%**
a) Contributi in conto esercizio da Regione o Provincia Autonoma per quota F.S. rgionale	0	0	0	-
b) Contributi in c/esercizio extra fondo	24.497.300	20.162.299	4.335.001	21,50%
1) Contributi da Regione o Prov. Aut. (extra fondo) vincolati	6.768.905	17.155.148	(10.386.243)	-60,54%
2) Contributi da Regione o Prov. Aut. (extra fondo) - Risorse aggiuntive da bilancio regionale a titolo di copertura LEA	0	0	0	-
3) Contributi da Regione o Prov. Aut. (extra fondo) - Risorse aggiuntive da bilancio regionale a titolo di copertura extra LEA	0	0	0	-
4) Contributi da Regione o Prov. Aut. (extra fondo) - Altro	0	0	0	-
5) Contributi da Aziende sanitarie pubbliche (extra fondo)	0	0	0	-
6) Contributi da altri soggetti pubblici	17.728.395	3.007.151	14.721.244	489,54%
c) Contributi in c/esercizio per ricerca	0	0	0	-
1) Contributi da Ministero della Salute per ricerca corrente	0	0	0	-
2) Contributi da Ministero della Salute per ricerca finalizzata	0	0	0	-
3) Contributi da Regione ed altri soggetti pubblici	0	0	0	-
4) Contributi da privati	0	0	0	-
d) Contributi in c/esercizio - da privati	0	0	0	-
2 Rettifiche contributi c/esercizio per destinazione ad investimenti	**0**	**0**	**0**	**-**
3 Utilizzo fondi per quote inutilizzate contributi vincolati di esercizi precedenti	**3.149.487**	**3.623.949**	**(474.462)**	**-13,09%**
4 Ricavi per prestazioni sanitarie e sociosanitarie a rilevanza sanitaria	**3.868.189**	**3.520.416**	**347.773**	**9,88%**
a) Ricavi per prestazioni sanitarie e sociosanitarie - ad aziende sanitarie pubbliche	0	0	0	-
b) Ricavi per prestazioni sanitarie e sociosanitarie - intramoenia	0	0	0	-
c) Ricavi per prestazioni sanitarie e sociosanitarie - altro	3.868.189	3.520.416	347.773	9,88%
5 Concorsi, recuperi e rimborsi	**1.047.335**	**1.078.476**	**(31.141)**	**-2,89%**
6 Compartecipazione alla spesa per prestazioni sanitarie (ticket)	**0**	**0**	**0**	**-**
7 Quote contributi in c/capitale imputata nell'esercizio	**53.155**	**103.919**	**(50.764)**	**-48,85%**
8 Incrementi delle immobilizzazioni per lavori interni	**0**	**0**	**0**	**-**
9 Alri ricavi e proventi	**0**	**204**	**(204)**	**-100,00%**
TOTALE A)	**32.615.466**	**28.489.263**	**4.126.203**	**14,48%**
B) COSTI DELLA PRODUZIONE				
1 Acquisti di beni	**153.764**	**138.460**	**15.304**	**11,05%**
a) Acquisti di beni sanitari	14.509	14.404	105	0,73%
b) Acquisti di beni non sanitari	139.255	124.056	15.199	12,25%
2 Acquisti di servizi sanitari	**6.684.016**	**6.544.906**	**139.110**	**2,13%**
a) Acquisti servizi sanitari - Medicina di base	0	0	0	-
b) Acquisti servizi sanitari - Farmaceutica	0	0	0	-
c) Acquisti servizi sanitari per assistenza specialistica ambulatoriale	0	0	0	-
d) Acquisti servizi sanitari per assistenza riabilitativa	0	0	0	-
e) Acquisti servizi sanitari per assistenza integrativa	0	0	0	-
f) Acquisti servizi sanitari per assistenza protesica	0	0	0	-
g) Acquisti servizi sanitari per assistenza ospedaliera	0	0	0	-
h) Acquisto prestazioni di psichiatria residenziale e semiresidenziale	0	0	0	-
i) Acquisto prestazioni di distribuzione farmaci File F	0	0	0	-
j) Acquisto prestazioni termali in convenzione	0	0	0	-
k) Acquisto prestazioni di trasporto sanitario	0	0	0	-
l) Acquisto prestazioni Socio-Sanitarie a rilevanza sanitaria	0	0	0	-
m) Compartecipazione al personale per att. libero-prof. (intramoenia)	487	0	487	-
n) Rimborsi, assegni e contributi sanitari	6.680.646	6.540.665	139.981	2,14%
o) Consulenze, Collaborazioni, Interinale e altre prestazioni di lavoro sanitarie e sociosanitarie	2.665	3.757	(1.092)	-29,07%
p) Altri servizi sanitari e sociosanitari a rilevanza sanitaria	218	484	(266)	-54,96%
q) Costi per differenziale tariffe TUC	0	0	0	-
3 Acquisti di servizi non sanitari	**16.421.048**	**15.633.344**	**787.704**	**5,04%**
a) Servizi non sanitari	16.392.035	15.524.313	867.722	5,59%
b) Consulenze, Collaborazioni, Interinale e altre prestazioni di lavoro non sanitarie	1.062	84.883	(83.821)	-98,75%
c) Formazione	27.951	24.148	3.803	15,75%
4 Manutenzione e riparazione	**231.088**	**261.422**	**(30.334)**	**-11,60%**
5 Godimento di beni di terzi	**237.702**	**154.195**	**83.507**	**54,16%**
6 Costi del personale	**4.493.645**	**4.494.209**	**(564)**	**-0,01%**
a) Personale dirigente medico	0	0	0	-
b) Personale dirigente ruolo sanitario non medico	0	0	0	-
c) Personale comparto ruolo sanitario	596.776	714.473	(117.697)	-16,47%
d) Personale dirigente altri ruoli	0	0	0	-
e) Personale comparto altri ruoli	3.896.869	3.779.736	117.133	3,10%
7 Oneri diversi di gestione	**37.799**	**38.420**	**(621)**	**-1,62%**
8 Ammortamenti	**53.155**	**103.829**	**(50.674)**	**-48,81%**
a) Ammortamento immobilizzazioni immateriali	3.641	8.246	(4.605)	-55,85%
b) Ammortamento dei fabbricati	0	0	0	-
c) Ammortamento delle altre immobilizzazioni materiali	49.514	95.583	(46.069)	-48,20%
9 Svalutazione delle immobilizzazioni e dei crediti	**0**	**0**	**0**	**-**
10 Variazione delle rimanenze	**204**	**0**	**204**	**-**
a) Variazione delle rimanenze sanitarie	0	0	0	-
b) Variazione delle rimanenze non sanitarie	204	0	204	-

Conto Economico -Attività in Delega

Importi: Euro

SCHEMA DI BILANCIO	Anno 2017	Anno 2016	VARIAZIONE 2017/2016	
			Importo	%
11 Accantonamenti	**3.935.779**	**797.216**	**3.138.563**	**393,69%**
a) Accantonamenti per rischi	0	0	0	-
b) Accantonamenti per premio operosità	0	0	0	-
c) Accantonamenti per quote inutilizzate di contributi vincolati	3.935.779	797.216	3.138.563	393,69%
d) Altri accantonamenti	0	0	0	-
TOTALE B)	**32.248.200**	**28.166.001**	**4.082.199**	**14,49%**
DIFFERENZA TRA VALORE E COSTI DELLA PRODUZIONE (A-B)	**367.266**	**323.262**	**44.004**	**13,61%**
C) PROVENTI E ONERI FINANZIARI				
1) Interessi attivi e altri proventi finanziari	**0**	**0**	**0**	-
2) Interessi passivi e altri oneri finanziari	**0**	**0**	**0**	-
TOTALE C)	**0**	**0**	**0**	-
D) RETTIFICHE DI VALORE DI ATTIVITA' FINANZIARIE				
1) Rivalutazioni	**0**	**0**	**0**	-
2) Svalutazioni	**0**	**0**	**0**	-
TOTALE D)	**0**	**0**	**0**	-
E) PROVENTI E ONERI STRAORDINARI				
1 Proventi straordinari	**1.227**	**153.565**	**(152.338)**	**-99,20%**
a) Plusvalenze	0	0	0	-
b) Altri proventi straordinari	1.227	153.565	(152.338)	-99,20%
2 Oneri straordinari	**8.493**	**30.402**	(21.909)	-72,06%
a) Minusvalenze	0	90	(90)	-100,00%
b) Altri oneri straordinari	8.493	30.312	(21.819)	-71,98%
TOTALE E)	**(7.266)**	**123.163**	**(130.429)**	**-105,90%**
RISULTATO PRIMA DELLE IMPOSTE (A - B +-C +-D +-E)	**360.000**	**446.425**	**(86.425)**	**-19,36%**
Y) IMPOSTE SUL REDDITO D'ESERCIZIO				
1) IRAP	**285.470**	**291.961**	**(6.491)**	**-2,22%**
a) IRAP relativa a personale dipendente	284.052	285.327	(1.275)	-0,45%
b) IRAP relativa a collaboratori e personale assimilato a lavoro dipendente	1.418	6.634	(5.216)	-78,63%
c) IRAP relativa ad attività di libera professione (intramoenia)	0	0	0	-
d) IRAP relativa ad attività commerciale	0	0	0	-
2) IRES	**6.871**	**7.873**	**(1.002)**	**-12,73%**
3) *Accantonamento a F.do Imposte (Accertamenti, condoni, ecc.)*	**0**	**0**	**0**	-
TOTALE Y)	**292.341**	**299.834**	**(7.493)**	**-2,50%**
UTILE (PERDITA) DELL'ESERCIZIO	**67.659**	**146.591**	**(78.932)**	**-53,85%**

MINISTERO DELLA SALUTE

CE

Direzione Generale della Programmazione Sanitaria
Direzione Generale del Sistema Informativo e Statistico Sanitario

MODELLO DI RILEVAZIONE DEL CONTO ECONOMICO

STRUTTURA RILEVATA		PERIODO DI RILEVAZIONE	
REGIONE	0 6 0	ANNO	2 0 1 7
AZIENDA / ISTITUTO	2 0 3	TRIMESTRE:	1 2 3 4
		PREVENTIVO	CONSUNTIVO x

APPROVAZIONE BILANCIO DA PARTE DEL COLLEGIO SINDACALE

SI x NO

Cons	CODICE	VOCE MODELLO CE	IMPORTO	(+/-)		IMPORTO 2017 (al centesimo)	IMPORTO 2016 (al centesimo)
		A) Valore della produzione					
	AA0010	**A.1) Contributi in c/esercizio**	**24.497**	+	Somma	**24.497.300,30**	**20.162.298,64**
	AA0020	***A.1.A) Contributi da Regione o Prov. Aut. per quota F.S. regionale***	**-**	+	Somma	**0,00**	**0,00**
	AA0030	*A.1.A.1) da Regione o Prov. Aut. per quota F.S. regionale indistinto*	-	+		0,00	0,00
	AA0040	*A.1.A.2) da Regione o Prov. Aut. per quota F.S. regionale vincolato*	-	+		0,00	0,00
	AA0050	***A.1.B) Contributi c/esercizio (extra fondo)***	**24.497**	+	Somma	**24.497.300,30**	**20.162.298,64**
	AA0060	*A.1.B.1) da Regione o Prov. Aut. (extra fondo)*	6.769	+	Somma	6.768.905,09	17.155.148,00
	AA0070	A.1.B.1.1) Contributi da Regione o Prov. Aut. (extra fondo) vincolati	6.769	+		6.768.905,09	17.155.148,00
	AA0080	A.1.B.1.2) Contributi da Regione o Prov. Aut. (extra fondo) - Risorse aggiuntive da bilancio regionale a titolo di copertura LEA	-	+		0,00	0,00
	AA0090	A.1.B.1.3) Contributi da Regione o Prov. Aut. (extra fondo) - Risorse aggiuntive da bilancio regionale a titolo di copertura extra LEA	-	+		0,00	0,00
	AA0100	A.1.B.1.4) Contributi da Regione o Prov. Aut. (extra fondo) - Altro	-	+		0,00	0,00
	AA0110	*A.1.B.2) Contributi da Aziende sanitarie pubbliche della Regione o Prov. Aut. (extra fondo)*	-	+	Somma	0,00	0,00
R	AA0120	A.1.B.2.1) Contributi da Aziende sanitarie pubbliche della Regione o Prov. Aut. (extra fondo) vincolati	-	+		0,00	0,00
R	AA0130	A.1.B.2.2) Contributi da Aziende sanitarie pubbliche della Regione o Prov. Aut. (extra fondo) altro	-	+		0,00	0,00
	AA0140	*A.1.B.3) Contributi da altri soggetti pubblici (extra fondo)*	17.728	+	Somma	17.728.395,21	3.007.150,64
	AA0150	A.1.B.3.1) Contributi da altri soggetti pubblici (extra fondo) vincolati	17.727	+		17.727.086,21	2.990.886,70
	AA0160	A.1.B.3.2) Contributi da altri soggetti pubblici (extra fondo) L. 210/92	-	+		0,00	0,00
	AA0170	A.1.B.3.3) Contributi da altri soggetti pubblici (extra fondo) altro	1	+		1.309,00	16.263,94
	AA0180	***A.1.C) Contributi c/esercizio per ricerca***	-	+	Somma	0,00	0,00
	AA0190	*A.1.C.1) Contributi da Ministero della Salute per ricerca corrente*	-	+		0,00	0,00
	AA0200	*A.1.C.2) Contributi da Ministero della Salute per ricerca finalizzata*	-	+		0,00	0,00
	AA0210	*A.1.C.3) Contributi da Regione ed altri soggetti pubblici per ricerca*	-	+		0,00	0,00
	AA0220	*A.1.C.4) Contributi da privati per ricerca*	-	+		0,00	0,00
	AA0230	***A.1.D) Contributi c/esercizio da privati***	-	+	Somma	**0,00**	**0,00**
	AA0240	**A.2) Rettifica contributi c/esercizio per destinazione ad investimenti**	**-**	-	Somma	**0,00**	**0,00**
	AA0250	*A.2.A) Rettifica contributi in c/esercizio per destinazione ad investimenti - da Regione o Prov. Aut. per quota F.S. regionale*	-	-		0,00	0,00
	AA0260	*A.2.B) Rettifica contributi in c/esercizio per destinazione ad investimenti - altri contributi*	-	-		0,00	0,00
	AA0270	**A.3) Utilizzo fondi per quote inutilizzate contributi vincolati di esercizi precedenti**	**3.149**	+	Somma	**3.149.487,41**	**3.623.948,93**
	AA0280	*A.3.A) Utilizzo fondi per quote inutilizzate contributi di esercizi precedenti da Regione o Prov. Aut. per quota F.S. regionale vincolato*	2.252	+		2.252.271,18	2.776.101,41
	AA0290	*A.3.B) Utilizzo fondi per quote inutilizzate contributi di esercizi precedenti da soggetti pubblici (extra fondo) vincolati*	897	+		897.216,23	847.847,52
	AA0300	*A.3.C) Utilizzo fondi per quote inutilizzate contributi di esercizi precedenti per ricerca*	-	+		0,00	0,00
	AA0310	*A.3.D) Utilizzo fondi per quote inutilizzate contributi vincolati di esercizi precedenti da privati*	-	+		0,00	0,00
	AA0320	**A.4) Ricavi per prestazioni sanitarie e sociosanitarie a rilevanza sanitaria**	**3.868**	+	Somma	**3.868.188,94**	**3.520.416,03**
	AA0330	***A.4.A) Ricavi per prestazioni sanitarie e sociosanitarie a rilevanza sanitaria erogate a soggetti pubblici***	-	+	Somma	0,00	0,00
R	AA0340	*A.4.A.1) Ricavi per prestaz. sanitarie e sociosanitarie a rilevanza sanitaria erogate ad Aziende sanitarie pubbliche della Regione*	-	+	Somma	0,00	0,00
R	AA0350	A.4.A.1.1) Prestazioni di ricovero	-	+		0,00	0,00
R	AA0360	A.4.A.1.2) Prestazioni di specialistica ambulatoriale	-	+		0,00	0,00
R	AA0370	A.4.A.1.3) Prestazioni di psichiatria residenziale e semiresidenziale	-	+		0,00	0,00
R	AA0380	A.4.A.1.4) Prestazioni di File F	-	+		0,00	0,00
R	AA0390	A.4.A.1.5) Prestazioni servizi MMG, PLS, Contin. assistenziale	-	+		0,00	0,00
R	AA0400	A.4.A.1.6) Prestazioni servizi farmaceutica convenzionata	-	+		0,00	0,00
R	AA0410	A.4.A.1.7) Prestazioni termali	-	+		0,00	0,00
R	AA0420	A.4.A.1.8) Prestazioni trasporto ambulanze ed elisoccorso	-	+		0,00	0,00
R	AA0430	A.4.A.1.9) Altre prestazioni sanitarie e socio-sanitarie a rilevanza sanitaria	-	+		0,00	0,00
	AA0440	*A.4.A.2) Ricavi per prestaz. sanitarie e sociosanitarie a rilevanza sanitaria erogate ad altri soggetti pubblici*	-	+		0,00	0,00
	AA0450	*A.4.A.3) Ricavi per prestaz. sanitarie e sociosanitarie a rilevanza sanitaria erogate a soggetti pubblici Extraregione*	-	+	Somma	0,00	0,00
S	AA0460	A.4.A.3.1) Prestazioni di ricovero	-	+		0,00	0,00
S	AA0470	A.4.A.3.2) Prestazioni ambulatoriali	-	+		0,00	0,00
SS	AA0480	A.4.A.3.3) Prestazioni di psichiatria non soggetta a compensazione (resid. e semiresid.)	-	+		0,00	0,00
S	AA0490	A.4.A.3.4) Prestazioni di File F	-	+		0,00	0,00
S	AA0500	A.4.A.3.5) Prestazioni servizi MMG, PLS, Contin. assistenziale Extraregione	-	+		0,00	0,00
S	AA0510	A.4.A.3.6) Prestazioni servizi farmaceutica convenzionata Extraregione	-	+		0,00	0,00
S	AA0520	A.4.A.3.7) Prestazioni termali Extraregione	-	+		0,00	0,00
S	AA0530	A.4.A.3.8) Prestazioni trasporto ambulanze ed elisoccorso Extraregione	-	+		0,00	0,00
S	AA0540	A.4.A.3.9) Altre prestazioni sanitarie e sociosanitarie a rilevanza sanitaria Extraregione	-	+		0,00	0,00
S	AA0550	A.4.A.3.10) Ricavi per cessione di emocomponenti e cellule staminali Extraregione	-	+		0,00	0,00
S	AA0560	A.4.A.3.11) Ricavi per differenziale tariffe TUC	-	+		0,00	0,00
SS	AA0570	A.4.A.3.12) Altre prestazioni sanitarie e sociosanitarie a rilevanza sanitaria non soggette a compensazione Extraregione	-	+	Somma	0,00	0,00
SS	AA0580	*A.4.A.3.12.A) Prestazioni di assistenza riabilitativa non soggette a compensazione Extraregione*	-	+		0,00	0,00
SS	AA0590	*A.4.A.3.12.B) Altre prestazioni sanitarie e socio-sanitarie a rilevanza sanitaria non soggette a compensazione Extraregione*	-	+		0,00	0,00
	AA0600	A.4.A.3.13) Altre prestazioni sanitarie a rilevanza sanitaria - Mobilità attiva Internazionale	-	+		0,00	0,00
S	**AA0610**	***A.4.B) Ricavi per prestazioni sanitarie e sociosanitarie a rilevanza sanitaria erogate da privati v/residenti Extraregione in compensazione (mobilità attiva)***	-	+	Somma	0,00	0,00
S	AA0620	*A.4.B.1) Prestazioni di ricovero da priv. Extraregione in compensazione (mobilità attiva)*	-	+		0,00	0,00
S	AA0630	*A.4.B.2) Prestazioni ambulatoriali da priv. Extraregione in compensazione (mobilità attiva)*	-	+		0,00	0,00
S	AA0640	*A.4.B.3) Prestazioni di File F da priv. Extraregione in compensazione (mobilità attiva)*	-	+		0,00	0,00
S	AA0650	*A.4.B.4) Altre prestazioni sanitarie e sociosanitarie a rilevanza sanitaria erogate da privati v/residenti Extraregione in compensazione (mobilità attiva)*	-	+		0,00	0,00
	AA0660	***A.4.C) Ricavi per prestazioni sanitarie e sociosanitarie a rilevanza sanitaria erogate a privati***	3.868	+		3.868.188,94	3.520.416,03
	AA0670	***A.4.D) Ricavi per prestazioni sanitarie erogate in regime di intramoenia***	-	+	Somma	0,00	0,00
	AA0680	*A.4.D.1) Ricavi per prestazioni sanitarie intramoenia - Area ospedaliera*	-	+		0,00	0,00
	AA0690	*A.4.D.2) Ricavi per prestazioni sanitarie intramoenia - Area specialistica*	-	+		0,00	0,00
	AA0700	*A.4.D.3) Ricavi per prestazioni sanitarie intramoenia - Area sanità pubblica*	-	+		0,00	0,00
	AA0710	*A.4.D.4) Ricavi per prestazioni sanitarie intramoenia - Consulenze (ex art. 55 c.1 lett. c), d) ed ex art. 57-58)*	-	+		0,00	0,00
R	AA0720	*A.4.D.5) Ricavi per prestazioni sanitarie intramoenia - Consulenze (ex art. 55 c.1 lett. c), d) ed ex art. 57-58) (Aziende sanitarie pubbliche della Regione)*	-	+		0,00	0,00
	AA0730	*A.4.D.6) Ricavi per prestazioni sanitarie intramoenia - Altro*	-	+		0,00	0,00
R	AA0740	*A.4.D.7) Ricavi per prestazioni sanitarie intramoenia - Altro (Aziende sanitarie pubbliche della Regione)*	-	+		0,00	0,00
	AA0750	**A.5) Concorsi, recuperi e rimborsi**	**1.048**	+	Somma	**1.047.335,10**	**1.078.476,04**
	AA0760	***A.5.A) Rimborsi assicurativi***	**-**	+	Somma	0,00	0,00
	AA0770	***A.5.B) Concorsi, recuperi e rimborsi da Regione***	-	+	Somma	0,00	0,00
	AA0780	*A.5.B.1) Rimborso degli oneri stipendiali del personale dell'azienda in posizione di comando presso la Regione*	-	+		0,00	0,00

MINISTERO DELLA SALUTE

CE

Direzione Generale della Programmazione Sanitaria
Direzione Generale del Sistema Informativo e Statistico Sanitario

MODELLO DI RILEVAZIONE DEL CONTO ECONOMICO

STRUTTURA RILEVATA		PERIODO DI RILEVAZIONE	
REGIONE	0 6 0	ANNO	2 0 1 7
AZIENDA / ISTITUTO	2 0 3	TRIMESTRE:	1 2 3 4
		PREVENTIVO	CONSUNTIVO x

APPROVAZIONE BILANCIO DA PARTE DEL COLLEGIO SINDACALE

SI x NO

Cons	CODICE	VOCE MODELLO CE	IMPORTO	(+/-)		IMPORTO 2017 (al centesimo)	IMPORTO 2016 (al centesimo)
	AA0790	*A.5.B.2) Altri concorsi, recuperi e rimborsi da parte della Regione*	-	+		0,00	0,00
R	**AA0800**	***A.5.C) Concorsi, recuperi e rimborsi da Aziende sanitarie pubbliche della Regione***	**120**	+	**Somma**	**119.918,39**	**146.003,08**
R	AA0810	*A.5.C.1) Rimborso degli oneri stipendiali del personale dipendente dell'azienda in posizione di comando presso Aziende sanitarie pubbliche della Regione*	-	+		0,00	0,00
R	AA0820	*A.5.C.2) Rimborsi per acquisto beni da parte di Aziende sanitarie pubbliche della Regione*	-	+		0,00	0,00
R	AA0830	*A.5.C.3) Altri concorsi, recuperi e rimborsi da parte di Aziende sanitarie pubbliche della Regione*	120	+		119.918,39	146.003,08
	AA0840	***A.5.D) Concorsi, recuperi e rimborsi da altri soggetti pubblici***	**226**	+	**Somma**	**225.761,10**	**187.777,22**
	AA0850	*A.5.D.1) Rimborso degli oneri stipendiali del personale dipendente dell'azienda in posizione di comando presso altri soggetti pubblici*	-	+		0,00	0,00
	AA0860	*A.5.D.2) Rimborsi per acquisto beni da parte di altri soggetti pubblici*	-	+		0,00	0,00
	AA0870	*A.5.D.3) Altri concorsi, recuperi e rimborsi da parte di altri soggetti pubblici*	226	+		225.761,10	187.777,22
	AA0880	***A.5.E) Concorsi, recuperi e rimborsi da privati***	**702**	+	**Somma**	**701.655,61**	**744.695,74**
	AA0890	*A.5.E.1) Rimborso da aziende farmaceutiche per Pay back*	-	+	**Somma**	0,00	0,00
	AA0900	A.5.E.1.1) Pay-back per il superamento del tetto della spesa farmaceutica territoriale	-	+		0,00	0,00
	AA0910	A.5.E.1.2) Pay-back per superamento del tetto della spesa farmaceutica ospedaliera	-	+		0,00	0,00
	AA0920	A.5.E.1.3) Ulteriore Pay-back	-	+		0,00	0,00
	AA0930	*A.5.E.2) Altri concorsi, recuperi e rimborsi da privati*	702	+		701.655,61	744.695,74
	AA0940	**A.6) Compartecipazione alla spesa per prestazioni sanitarie (Ticket)**	**-**	+	**Somma**	**0,00**	**0,00**
	AA0950	*A.6.A) Compartecipazione alla spesa per prestazioni sanitarie - Ticket sulle prestazioni di specialistica ambulatoriale*	-	+		0,00	0,00
	AA0960	*A.6.B) Compartecipazione alla spesa per prestazioni sanitarie - Ticket sul pronto soccorso*	-	+		0,00	0,00
	AA0970	*A.6.C) Compartecipazione alla spesa per prestazioni sanitarie (Ticket) - Altro*	-	+		0,00	0,00
	AA0980	**A.7) Quota contributi c/capitale imputata all'esercizio**	**53**	+	**Somma**	**53.155,06**	**103.918,58**
	AA0990	*A.7.A) Quota imputata all'esercizio dei finanziamenti per investimenti dallo Stato*	-	+		0,00	0,00
	AA1000	*A.7.B) Quota imputata all'esercizio dei finanziamenti per investimenti da Regione*	43	+		43.041,32	95.385,70
	AA1010	*A.7.C) Quota imputata all'esercizio dei finanziamenti per beni di prima dotazione*	-	+		0,00	0,00
	AA1020	*A.7.D) Quota imputata all'esercizio dei contributi in c/ esercizio FSR destinati ad investimenti*	-	+		0,00	0,00
	AA1030	*A.7.E) Quota imputata all'esercizio degli altri contributi in c/ esercizio destinati ad investimenti*	-	+		0,00	0,00
	AA1040	*A.7.F) Quota imputata all'esercizio di altre poste del patrimonio netto*	10	+		10.113,74	8.532,88
	AA1050	**A.8) Incrementi delle immobilizzazioni per lavori interni**	-	+		0,00	0,00
	AA1060	**A.9) Altri ricavi e proventi**	**-**	+	**Somma**	**0,00**	**204,08**
	AA1070	***A.9.A) Ricavi per prestazioni non sanitarie***	-	+		0,00	0,00
	AA1080	***A.9.B) Fitti attivi ed altri proventi da attività immobiliari***	-	+		0,00	0,00
	AA1090	***A.9.C) Altri proventi diversi***	-	+		0,00	204,08
	AZ9999	**Totale valore della produzione (A)**	**32.615**	+	**Somma**	**32.615.466,81**	**28.489.262,30**
		B) Costi della produzione		+			
	BA0010	**B.1) Acquisti di beni**	**153**	+	**Somma**	**153.764,52**	**138.459,84**
	BA0020	***B.1.A) Acquisti di beni sanitari***	**14**	+	**Somma**	**14.509,37**	**14.404,16**
	BA0030	*B.1.A.1) Prodotti farmaceutici ed emoderivati*	-	+	**Somma**	183,59	22,21
	BA0040	B.1.A.1.1) Medicinali con AIC, ad eccezione di vaccini ed emoderivati di produzione regionale	-	+		18,44	5,06
	BA0050	B.1.A.1.2) Medicinali senza AIC	-	+		165,15	17,15
	BA0060	B.1.A.1.3) Emoderivati di produzione regionale	-	+		0,00	0,00
	BA0070	*B.1.A.2) Sangue ed emocomponenti*	-	+	**Somma**	0,00	0,00
R	BA0080	B.1.A.2.1) da pubblico (Aziende sanitarie pubbliche della Regione) – Mobilità intraregionale	-	+		0,00	0,00
S	BA0090	B.1.A.2.2) da pubblico (Aziende sanitarie pubbliche extra Regione) – Mobilità extraregionale	-	+		0,00	0,00
	BA0100	B.1.A.2.3) da altri soggetti	-	+		0,00	0,00
	BA0210	*B.1.A.3) Dispositivi medici*	4	+	**Somma**	4.252,19	3.703,81
	BA0220	B.1.A.3.1) Dispositivi medici	4	+		4.226,22	3.703,81
	BA0230	B.1.A.3.2) Dispositivi medici impiantabili attivi	-	+		0,00	0,00
	BA0240	B.1.A.3.3) Dispositivi medico diagnostici in vitro (IVD)	-	+		25,97	0,00
	BA0250	*B.1.A.4) Prodotti dietetici*	-	+		0,00	0,00
	BA0260	*B.1.A.5) Materiali per la profilassi (vaccini)*	-	+		0,00	0,00
	BA0270	*B.1.A.6) Prodotti chimici*	-	+		0,00	0,00
	BA0280	*B.1.A.7) Materiali e prodotti per uso veterinario*	-	+		14,64	0,00
	BA0290	*B.1.A.8) Altri beni e prodotti sanitari*	10	+		10.058,95	10.678,14
R	BA0300	*B.1.A.9) Beni e prodotti sanitari da Aziende sanitarie pubbliche della Regione*	-	+		0,00	0,00
	BA0310	***B.1.B) Acquisti di beni non sanitari***	**139**	+	**Somma**	**139.255,15**	**124.055,68**
	BA0320	*B.1.B.1) Prodotti alimentari*	12	+		12.133,89	10.347,19
	BA0330	*B.1.B.2) Materiali di guardaroba, di pulizia e di convivenza in genere*	47	+		47.080,98	40.655,68
	BA0340	*B.1.B.3) Combustibili, carburanti e lubrificanti*	61	+		60.935,12	51.685,19
	BA0350	*B.1.B.4) Supporti informatici e cancelleria*	17	+		16.549,86	17.527,90
	BA0360	*B.1.B.5) Materiale per la manutenzione*	2	+		2.307,64	355,43
	BA0370	*B.1.B.6) Altri beni e prodotti non sanitari*	-	+		247,66	3.484,29
R	BA0380	*B.1.B.7) Beni e prodotti non sanitari da Aziende sanitarie pubbliche della Regione*	-	+		0,00	0,00
	BA0390	**B.2) Acquisti di servizi**	**23.105**	+	**Somma**	**23.105.062,79**	**22.178.250,71**
	BA0400	**B.2.A) Acquisti servizi sanitari**	**6.684**	+	**Somma**	**6.684.015,03**	**6.544.906,21**
	BA0410	***B.2.A.1) Acquisti servizi sanitari per medicina di base***	**-**	+	**Somma**	**0,00**	**0,00**
	BA0420	*B.2.A.1.1) - da convenzione*	-	+	**Somma**	0,00	0,00
	BA0430	*B.2.A.1.1.A) Costi per assistenza MMG*	-	+		0,00	0,00
	BA0440	*B.2.A.1.1.B) Costi per assistenza PLS*	-	+		0,00	0,00
	BA0450	*B.2.A.1.1.C) Costi per assistenza Continuità assistenziale*	-	+		0,00	0,00
	BA0460	*B.2.A.1.1.D) Altro (medicina dei servizi, psicologi, medici 118, ecc)*	-	+		0,00	0,00
R	BA0470	*B.2.A.1.2) - da pubblico (Aziende sanitarie pubbliche della Regione) - Mobilità intraregionale*	-	+		0,00	0,00
S	BA0480	*B.2.A.1.3) - da pubblico (Aziende sanitarie pubbliche Extraregione) - Mobilità extraregionale*	-	+		0,00	0,00
	BA0490	***B.2.A.2) Acquisti servizi sanitari per farmaceutica***	**-**	+	**Somma**	**0,00**	**0,00**
	BA0500	*B.2.A.2.1) - da convenzione*	-	+		0,00	0,00
R	BA0510	*B.2.A.2.2) - da pubblico (Aziende sanitarie pubbliche della Regione)- Mobilità intraregionale*	-	+		0,00	0,00
S	BA0520	*B.2.A.2.3) - da pubblico (Extraregione)*	-	+		0,00	0,00
	BA0530	***B.2.A.3) Acquisti servizi sanitari per assistenza specialistica ambulatoriale***	**-**	+	**Somma**	**0,00**	**0,00**
R	BA0540	*B.2.A.3.1) - da pubblico (Aziende sanitarie pubbliche della Regione)*	-	+		0,00	0,00
	BA0550	*B.2.A.3.2) - da pubblico (altri soggetti pubbl. della Regione)*	-	+		0,00	0,00
S	BA0560	*B.2.A.3.3) - da pubblico (Extraregione)*	-	+		0,00	0,00
	BA0570	*B.2.A.3.4) - da privato - Medici SUMAI*	-	+		0,00	0,00
	BA0580	*B.2.A.3.5) - da privato*	-	+	**Somma**	0,00	0,00
	BA0590	B.2.A.3.5.A) Servizi sanitari per assistenza specialistica da IRCCS privati e Policlinici privati	-	+		0,00	0,00
	BA0600	B.2.A.3.5.B) Servizi sanitari per assistenza specialistica da Ospedali Classificati privati	-	+		0,00	0,00
	BA0610	B.2.A.3.5.C) Servizi sanitari per assistenza specialistica da Case di Cura private	-	+		0,00	0,00
	BA0620	B.2.A.3.5.D) Servizi sanitari per assistenza specialistica da altri privati	-	+		0,00	0,00
	BA0630	*B.2.A.3.6) - da privato per cittadini non residenti - Extraregione (mobilità attiva in compensazione)*	-	+		0,00	0,00

MINISTERO DELLA SALUTE

CE

Direzione Generale della Programmazione Sanitaria
Direzione Generale del Sistema Informativo e Statistico Sanitario

MODELLO DI RILEVAZIONE DEL CONTO ECONOMICO

STRUTTURA RILEVATA		PERIODO DI RILEVAZIONE	
REGIONE	0 6 0	ANNO	2 0 1 7
AZIENDA / ISTITUTO	2 0 3	TRIMESTRE:	1 2 3 4
		PREVENTIVO	CONSUNTIVO x

APPROVAZIONE BILANCIO DA PARTE DEL COLLEGIO SINDACALE

SI x NO

Cons	CODICE	VOCE MODELLO CE	IMPORTO	(+/-)		IMPORTO 2017 (al centesimo)	IMPORTO 2016 (al centesimo)
	BA0640	***B.2.A.4) Acquisti servizi sanitari per assistenza riabilitativa***	**-**	**+**	**Somma**	**0,00**	**0,00**
R	BA0650	*B.2.A.4.1) - da pubblico (Aziende sanitarie pubbliche della Regione)*	-	+		0,00	0,00
	BA0660	*B.2.A.4.2) - da pubblico (altri soggetti pubbl. della Regione)*	-	+		0,00	0,00
SS	BA0670	*B.2.A.4.3) - da pubblico (Extraregione) non soggetti a compensazione*	-	+		0,00	0,00
	BA0680	*B.2.A.4.4) - da privato (intraregionale)*	-	+		0,00	0,00
	BA0690	*B.2.A.4.5) - da privato (extraregionale)*	-	+		0,00	0,00
	BA0700	***B.2.A.5) Acquisti servizi sanitari per assistenza integrativa***	**-**	**+**	**Somma**	**0,00**	**0,00**
R	BA0710	*B.2.A.5.1) - da pubblico (Aziende sanitarie pubbliche della Regione)*	-	+		0,00	0,00
	BA0720	*B.2.A.5.2) - da pubblico (altri soggetti pubbl. della Regione)*	-	+		0,00	0,00
S	BA0730	*B.2.A.5.3) - da pubblico (Extraregione)*	-	+		0,00	0,00
	BA0740	*B.2.A.5.4) - da privato*	-	+		0,00	0,00
	BA0750	***B.2.A.6) Acquisti servizi sanitari per assistenza protesica***	**-**	**+**	**Somma**	**0,00**	**0,00**
R	BA0760	*B.2.A.6.1) - da pubblico (Aziende sanitarie pubbliche della Regione)*	-	+		0,00	0,00
	BA0770	*B.2.A.6.2) - da pubblico (altri soggetti pubbl. della Regione)*	-	+		0,00	0,00
S	BA0780	*B.2.A.6.3) - da pubblico (Extraregione)*	-	+		0,00	0,00
	BA0790	*B.2.A.6.4) - da privato*	-	+		0,00	0,00
	BA0800	***B.2.A.7) Acquisti servizi sanitari per assistenza ospedaliera***	**-**	**+**	**Somma**	**0,00**	**0,00**
R	BA0810	*B.2.A.7.1) - da pubblico (Aziende sanitarie pubbliche della Regione)*	-	+		0,00	0,00
	BA0820	*B.2.A.7.2) - da pubblico (altri soggetti pubbl. della Regione)*	-	+		0,00	0,00
S	BA0830	*B.2.A.7.3) - da pubblico (Extraregione)*	-	+		0,00	0,00
	BA0840	*B.2.A.7.4) - da privato*	-	+	**Somma**	0,00	0,00
	BA0850	B.2.A.7.4.A) Servizi sanitari per assistenza ospedaliera da IRCCS privati e Policlinici privati	-	+		0,00	0,00
	BA0860	B.2.A.7.4.B) Servizi sanitari per assistenza ospedaliera da Ospedali Classificati privati	-	+		0,00	0,00
	BA0870	B.2.A.7.4.C) Servizi sanitari per assistenza ospedaliera da Case di Cura private	-	+		0,00	0,00
	BA0880	B.2.A.7.4.D) Servizi sanitari per assistenza ospedaliera da altri privati	-	+		0,00	0,00
	BA0890	*B.2.A.7.5) - da privato per cittadini non residenti - Extraregione (mobilità attiva in compensazione)*	-	+		0,00	0,00
	BA0900	***B.2.A.8) Acquisto prestazioni di psichiatria residenziale e semiresidenziale***	**-**	**+**	**Somma**	**0,00**	**0,00**
R	BA0910	*B.2.A.8.1) - da pubblico (Aziende sanitarie pubbliche della Regione)*	-	+		0,00	0,00
	BA0920	*B.2.A.8.2) - da pubblico (altri soggetti pubbl. della Regione)*	-	+		0,00	0,00
SS	BA0930	*B.2.A.8.3) - da pubblico (Extraregione) - non soggette a compensazione*	-	+		0,00	0,00
	BA0940	*B.2.A.8.4) - da privato (intraregionale)*	-	+		0,00	0,00
	BA0950	*B.2.A.8.5) - da privato (extraregionale)*	-	+		0,00	0,00
	BA0960	***B.2.A.9) Acquisto prestazioni di distribuzione farmaci File F***	**-**	**+**	**Somma**	**0,00**	**0,00**
R	BA0970	*B.2.A.9.1) - da pubblico (Aziende sanitarie pubbliche della Regione) - Mobilità intraregionale*	-	+		0,00	0,00
	BA0980	*B.2.A.9.2) - da pubblico (altri soggetti pubbl. della Regione)*	-	+		0,00	0,00
S	BA0990	*B.2.A.9.3) - da pubblico (Extraregione)*	-	+		0,00	0,00
	BA1000	*B.2.A.9.4) - da privato (intraregionale)*	-	+		0,00	0,00
	BA1010	*B.2.A.9.5) - da privato (extraregionale)*	-	+		0,00	0,00
	BA1020	*B.2.A.9.6) - da privato per cittadini non residenti - Extraregione (mobilità attiva in compensazione)*	-	+		0,00	0,00
	BA1030	***B.2.A.10) Acquisto prestazioni termali in convenzione***	**-**	**+**	**Somma**	**0,00**	**0,00**
R	BA1040	*B.2.A.10.1) - da pubblico (Aziende sanitarie pubbliche della Regione) - Mobilità intraregionale*	-	+		0,00	0,00
	BA1050	*B.2.A.10.2) - da pubblico (altri soggetti pubbl. della Regione)*	-	+		0,00	0,00
S	BA1060	*B.2.A.10.3) - da pubblico (Extraregione)*	-	+		0,00	0,00
	BA1070	*B.2.A.10.4) - da privato*	-	+		0,00	0,00
	BA1080	*B.2.A.10.5) - da privato per cittadini non residenti - Extraregione (mobilità attiva in compensazione)*	-	+		0,00	0,00
	BA1090	***B.2.A.11) Acquisto prestazioni di trasporto sanitario***	**-**	**+**	**Somma**	**0,00**	**0,00**
R	BA1100	*B.2.A.11.1) - da pubblico (Aziende sanitarie pubbliche della Regione) - Mobilità intraregionale*	-	+		0,00	0,00
	BA1110	*B.2.A.11.2) - da pubblico (altri soggetti pubbl. della Regione)*	-	+		0,00	0,00
S	BA1120	*B.2.A.11.3) - da pubblico (Extraregione)*	-	+		0,00	0,00
	BA1130	*B.2.A.11.4) - da privato*	-	+		0,00	0,00
	BA1140	***B.2.A.12) Acquisto prestazioni Socio-Sanitarie a rilevanza sanitaria***	**-**	**+**	**Somma**	**0,00**	**0,00**
R	BA1150	*B.2.A.12.1) - da pubblico (Aziende sanitarie pubbliche della Regione) - Mobilità intraregionale*	-	+		0,00	0,00
	BA1160	*B.2.A.12.2) - da pubblico (altri soggetti pubblici della Regione)*	-	+		0,00	0,00
SS	BA1170	*B.2.A.12.3) - da pubblico (Extraregione) non soggette a compensazione*	-	+		0,00	0,00
	BA1180	*B.2.A.12.4) - da privato (intraregionale)*	-	+		0,00	0,00
	BA1190	*B.2.A.12.5) - da privato (extraregionale)*	-	+		0,00	0,00
	BA1200	***B.2.A.13) Compartecipazione al personale per att. libero-prof. (intramoenia)***	**-**	**+**	**Somma**	**486,73**	**0,00**
	BA1210	*B.2.A.13.1) Compartecipazione al personale per att. libero professionale intramoenia - Area ospedaliera*	-	+		0,00	0,00
	BA1220	*B.2.A.13.2) Compartecipazione al personale per att. libero professionale intramoenia- Area specialistica*	-	+		0,00	0,00
	BA1230	*B.2.A.13.3) Compartecipazione al personale per att. libero professionale intramoenia - Area sanità pubblica*	-	+		0,00	0,00
	BA1240	*B.2.A.13.4) Compartecipazione al personale per att. libero professionale intramoenia - Consulenze (ex art. 55 c.1 lett. c), d) ed ex Art. 57-58)*	-	+		0,00	0,00
R	BA1250	*B.2.A.13.5) Compartecipazione al personale per att. libero professionale intramoenia - Consulenze (ex art. 55 c.1 lett. c), d) ed ex Art. 57-58) (Aziende sanitarie pubbliche della Regione)*	-	+		0,00	0,00
	BA1260	*B.2.A.13.6) Compartecipazione al personale per att. libero professionale intramoenia - Altro*	-	+		486,73	0,00
R	BA1270	*B.2.A.13.7) Compartecipazione al personale per att. libero professionale intramoenia - Altro (Aziende sanitarie pubbliche della Regione)*	-	+		0,00	0,00
	BA1280	***B.2.A.14) Rimborsi, assegni e contributi sanitari***	**6.681**	**+**	**Somma**	**6.680.645,52**	**6.540.665,02**
	BA1290	*B.2.A.14.1) Contributi ad associazioni di volontariato*	10	+		10.000,00	400,00
	BA1300	*B.2.A.14.2) Rimborsi per cure all'estero*	-	+		0,00	0,00
	BA1310	*B.2.A.14.3) Contributi a società partecipate e/o enti dipendenti della Regione*	-	+		0,00	0,00
	BA1320	*B.2.A.14.4) Contributo Legge 210/92*	-	+		0,00	0,00
	BA1330	*B.2.A.14.5) Altri rimborsi, assegni e contributi*	6.671	+		6.670.645,52	6.540.265,02
R	BA1340	*B.2.A.14.6) Rimborsi, assegni e contributi v/Aziende sanitarie pubbliche della Regione*	-	+		0,00	0,00
	BA1350	***B.2.A.15) Consulenze, Collaborazioni, Interinale e altre prestazioni di lavoro sanitarie e sociosanitarie***	**3**	**+**	**Somma**	**2.664,78**	**3.756,89**
R	BA1360	*B.2.A.15.1) Consulenze sanitarie e sociosan. da Aziende sanitarie pubbliche della Regione*	-	+		0,00	0,00
	BA1370	*B.2.A.15.2) Consulenze sanitarie e sociosanit. da terzi - Altri soggetti pubblici*	-	+		0,00	0,00
	BA1380	*B.2.A.15.3) Consulenze, Collaborazioni, Interinale e altre prestazioni di lavoro sanitarie e socios. da privato*	3	+	**Somma**	2.664,78	3.756,89
	BA1390	B.2.A.15.3.A) Consulenze sanitarie da privato - articolo 55, comma 2, CCNL 8 giugno 2000	-	+		0,00	0,00
	BA1400	B.2.A.15.3.B) Altre consulenze sanitarie e sociosanitarie da privato	-	+		0,00	0,00
	BA1410	B.2.A.15.3.C) Collaborazioni coordinate e continuative sanitarie e socios. da privato	-	+		0,00	0,00
	BA1420	B.2.A.15.3.D) Indennità a personale universitario - area sanitaria	-	+		0,00	0,00
	BA1430	B.2.A.15.3.E) Lavoro interinale - area sanitaria	-	+		0,00	0,00
	BA1440	B.2.A.15.3.F) Altre collaborazioni e prestazioni di lavoro - area sanitaria	3	+		2.664,78	3.756,89
	BA1450	*B.2.A.15.4) Rimborso oneri stipendiali del personale sanitario in comando*	-	+	**Somma**	0,00	0,00
R	BA1460	B.2.A.15.4.A) Rimborso oneri stipendiali personale sanitario in comando da Aziende sanitarie pubbliche della Regione	-	+		0,00	0,00
	BA1470	B.2.A.15.4.B) Rimborso oneri stipendiali personale sanitario in comando da Regioni, soggetti pubblici e da Università	-	+		0,00	0,00

MINISTERO DELLA SALUTE

Direzione Generale della Programmazione Sanitaria
Direzione Generale del Sistema Informativo e Statistico Sanitario

CE

MODELLO DI RILEVAZIONE DEL CONTO ECONOMICO

STRUTTURA RILEVATA		PERIODO DI RILEVAZIONE	
REGIONE	0 6 0	ANNO	2 0 1 7
AZIENDA / ISTITUTO	2 0 3	TRIMESTRE:	1 2 3 4
		PREVENTIVO	CONSUNTIVO x

APPROVAZIONE BILANCIO DA PARTE DEL COLLEGIO SINDACALE

SI x NO

Cons	CODICE	VOCE MODELLO CE	IMPORTO	(+/-)		IMPORTO 2017 (al centesimo)	IMPORTO 2016 (al centesimo)
SS	BA1480	B.2.A.15.4.C) Rimborso oneri stipendiali personale sanitario in comando da aziende di altre Regioni (Extraregione)	-	+		0,00	0,00
	BA1490	***B.2.A.16) Altri servizi sanitari e sociosanitari a rilevanza sanitaria***	**-**	**+**	**Somma**	**218,00**	**484,30**
R	BA1500	*B.2.A.16.1) Altri servizi sanitari e sociosanitari a rilevanza sanitaria da pubblico - Aziende sanitarie pubbliche della Regione*	-	+		0,00	0,00
	BA1510	*B.2.A.16.2) Altri servizi sanitari e sociosanitari a rilevanza sanitaria da pubblico - Altri soggetti pubblici della Regione*	-	+		0,00	0,00
	BA1520	*B.2.A.16.3) Altri servizi sanitari e sociosanitari a rilevanza sanitaria da pubblico (Extraregione)*	-	+		0,00	0,00
	BA1530	*B.2.A.16.4) Altri servizi sanitari da privato*	-	+		218,00	484,30
	BA1540	*B.2.A.16.5) Costi per servizi sanitari - Mobilità internazionale passiva*	-	+		0,00	0,00
S	**BA1550**	***B.2.A.17) Costi per differenziale tariffe TUC***	**-**	**+**	**Somma**	**0,00**	**0,00**
	BA1560	**B.2.B) Acquisti di servizi non sanitari**	**16.421**	**+**	**Somma**	**16.421.047,76**	**15.633.344,50**
	BA1570	***B.2.B.1) Servizi non sanitari***	**16.392**	**+**	**Somma**	**16.392.034,79**	**15.524.313,49**
	BA1580	*B.2.B.1.1) Lavanderia*	281	+		281.368,61	283.430,40
	BA1590	*B.2.B.1.2) Pulizia*	103	+		103.365,35	113.570,15
	BA1600	*B.2.B.1.3) Mensa*	800	+		798.977,36	779.179,50
	BA1610	*B.2.B.1.4) Riscaldamento*	109	+		108.429,75	121.338,91
	BA1620	*B.2.B.1.5) Servizi di assistenza informatica*	-	+		0,00	0,00
	BA1630	*B.2.B.1.6) Servizi trasporti (non sanitari)*	515	+		514.815,14	499.199,57
	BA1640	*B.2.B.1.7) Smaltimento rifiuti*	2	+		2.267,37	2.728,53
	BA1650	*B.2.B.1.8) Utenze telefoniche*	15	+		15.303,74	7.217,17
	BA1660	*B.2.B.1.9) Utenze elettricità*	195	+		195.291,21	205.937,47
	BA1670	*B.2.B.1.10) Altre utenze*	113	+		113.373,60	86.090,91
	BA1680	*B.2.B.1.11) Premi di assicurazione*	57	+	**Somma**	56.813,66	45.332,01
	BA1690	B.2.B.1.11.A) Premi di assicurazione - R.C. Professionale	-	+		0,00	0,00
	BA1700	B.2.B.1.11.B) Premi di assicurazione - Altri premi assicurativi	57	+		56.813,66	45.332,01
	BA1710	*B.2.B.1.12) Altri servizi non sanitari*	14.202	+	**Somma**	14.202.029,00	13.380.288,87
R	BA1720	B.2.B.1.12.A) Altri servizi non sanitari da pubblico (Aziende sanitarie pubbliche della Regione)	-	+		0,00	0,00
	BA1730	B.2.B.1.12.B) Altri servizi non sanitari da altri soggetti pubblici	-	+		0,00	0,00
	BA1740	B.2.B.1.12.C) Altri servizi non sanitari da privato	14.202	+		14.202.029,00	13.380.288,87
	BA1750	***B.2.B.2) Consulenze, Collaborazioni, Interinale e altre prestazioni di lavoro non sanitarie***	**1**	**+**	**Somma**	**1.062,18**	**84.883,08**
R	BA1760	*B.2.B.2.1) Consulenze non sanitarie da Aziende sanitarie pubbliche della Regione*	-	+		0,00	0,00
	BA1770	*B.2.B.2.2) Consulenze non sanitarie da Terzi - Altri soggetti pubblici*	-	+		0,00	0,00
	BA1780	*B.2.B.2.3) Consulenze, Collaborazioni, Interinale e altre prestazioni di lavoro non sanitarie da privato*	1	+	**Somma**	1.062,18	84.883,08
	BA1790	B.2.B.2.3.A) Consulenze non sanitarie da privato	-	+		0,00	0,00
	BA1800	B.2.B.2.3.B) Collaborazioni coordinate e continuative non sanitarie da privato	1	+		1.062,18	84.883,08
	BA1810	B.2.B.2.3.C) Indennità a personale universitario - area non sanitaria	-	+		0,00	0,00
	BA1820	B.2.B.2.3.D) Lavoro interinale - area non sanitaria	-	+		0,00	0,00
	BA1830	B.2.B.2.3.E) Altre collaborazioni e prestazioni di lavoro - area non sanitaria	-	+		0,00	0,00
	BA1840	*B.2.B.2.4) Rimborso oneri stipendiali del personale non sanitario in comando*	-	+	**Somma**	0,00	0,00
R	BA1850	B.2.B.2.4.A) Rimborso oneri stipendiali personale non sanitario in comando da Aziende sanitarie pubbliche della Regione	-	+		0,00	0,00
	BA1860	B.2.B.2.4.B) Rimborso oneri stipendiali personale non sanitario in comando da Regione, soggetti pubblici e da Università	-	+		0,00	0,00
SS	BA1870	B.2.B.2.4.C) Rimborso oneri stipendiali personale non sanitario in comando da aziende di altre Regioni (Extraregione)	-	+		0,00	0,00
	BA1880	***B.2.B.3) Formazione (esternalizzata e non)***	**28**	**+**	**Somma**	**27.950,79**	**24.147,93**
	BA1890	*B.2.B.3.1) Formazione (esternalizzata e non) da pubblico*	-	+		0,00	0,00
	BA1900	*B.2.B.3.2) Formazione (esternalizzata e non) da privato*	28	+		27.950,79	24.147,93
	BA1910	**B.3) Manutenzione e riparazione (ordinaria esternalizzata)**	**231**	**+**	**Somma**	**231.088,41**	**261.421,93**
	BA1920	*B.3.A) Manutenzione e riparazione ai fabbricati e loro pertinenze*	3	+		3.422,85	18.690,89
	BA1930	*B.3.B) Manutenzione e riparazione agli impianti e macchinari*	163	+		163.372,44	187.870,67
	BA1940	*B.3.C) Manutenzione e riparazione alle attrezzature sanitarie e scientifiche*	-	+		0,00	0,00
	BA1950	*B.3.D) Manutenzione e riparazione ai mobili e arredi*	-	+		0,00	0,00
	BA1960	*B.3.E) Manutenzione e riparazione agli automezzi*	53	+		52.436,72	46.453,63
	BA1970	*B.3.F) Altre manutenzioni e riparazioni*	12	+		11.856,40	8.406,74
R	BA1980	*B.3.G) Manutenzioni e riparazioni da Aziende sanitarie pubbliche della Regione*	-	+		0,00	0,00
	BA1990	**B.4) Godimento di beni di terzi**	**238**	**+**	**Somma**	**237.702,06**	**154.195,42**
	BA2000	*B.4.A) Fitti passivi*	207	+		206.622,62	147.652,59
	BA2010	***B.4.B) Canoni di noleggio***	**31**	**+**	**Somma**	**31.079,44**	**6.542,83**
	BA2020	*B.4.B.1) Canoni di noleggio - area sanitaria*	-	+		0,00	0,00
	BA2030	*B.4.B.2) Canoni di noleggio - area non sanitaria*	31	+		31.079,44	6.542,83
	BA2040	***B.4.C) Canoni di leasing***	**-**	**+**	**Somma**	**0,00**	**0,00**
	BA2050	*B.4.C.1) Canoni di leasing - area sanitaria*	-	+		0,00	0,00
	BA2060	*B.4.C.2) Canoni di leasing - area non sanitaria*	-	+		0,00	0,00
R	**BA2070**	***B.4.D) Locazioni e noleggi da Aziende sanitarie pubbliche della Regione***	-	+		**0,00**	**0,00**
	BA2080	***Totale Costo del personale***	**4.494**	**+**	**Somma**	**4.493.645,38**	**4.494.208,99**
	BA2090	**B.5) Personale del ruolo sanitario**	**597**	**+**	**Somma**	**596.776,19**	**714.472,52**
	BA2100	***B.5.A) Costo del personale dirigente ruolo sanitario***	**-**	**+**	**Somma**	**0,00**	**0,00**
	BA2110	***B.5.A.1) Costo del personale dirigente medico***	**-**	**+**	**Somma**	**0,00**	**0,00**
	BA2120	*B.5.A.1.1) Costo del personale dirigente medico - tempo indeterminato*	-	+		0,00	0,00
	BA2130	*B.5.A.1.2) Costo del personale dirigente medico - tempo determinato*	-	+		0,00	0,00
	BA2140	*B.5.A.1.3) Costo del personale dirigente medico - altro*	-	+		0,00	0,00
	BA2150	***B.5.A.2) Costo del personale dirigente non medico***	**-**	**+**	**Somma**	**0,00**	**0,00**
	BA2160	*B.5.A.2.1) Costo del personale dirigente non medico - tempo indeterminato*	-	+		0,00	0,00
	BA2170	*B.5.A.2.2) Costo del personale dirigente non medico - tempo determinato*	-	+		0,00	0,00
	BA2180	*B.5.A.2.3) Costo del personale dirigente non medico - altro*	-	+		0,00	0,00
	BA2190	***B.5.B) Costo del personale comparto ruolo sanitario***	**597**	**+**	**Somma**	**596.776,19**	**714.472,52**
	BA2200	*B.5.B.1) Costo del personale comparto ruolo sanitario - tempo indeterminato*	592	+		592.124,57	714.472,52
	BA2210	*B.5.B.2) Costo del personale comparto ruolo sanitario - tempo determinato*	5	+		4.651,62	0,00
	BA2220	*B.5.B.3) Costo del personale comparto ruolo sanitario - altro*	-	+		0,00	0,00
	BA2230	**B.6) Personale del ruolo professionale**	**-**	**+**	**Somma**	**0,00**	**0,00**
	BA2240	***B.6.A) Costo del personale dirigente ruolo professionale***	**-**	**+**	**Somma**	**0,00**	**0,00**
	BA2250	*B.6.A.1) Costo del personale dirigente ruolo professionale - tempo indeterminato*	-	+		0,00	0,00
	BA2260	*B.6.A.2) Costo del personale dirigente ruolo professionale - tempo determinato*	-	+		0,00	0,00
	BA2270	*B.6.A.3) Costo del personale dirigente ruolo professionale - altro*	-	+		0,00	0,00
	BA2280	***B.6.B) Costo del personale comparto ruolo professionale***	**-**	**+**	**Somma**	**0,00**	**0,00**
	BA2290	*B.6.B.1) Costo del personale comparto ruolo professionale - tempo indeterminato*	-	+		0,00	0,00
	BA2300	*B.6.B.2) Costo del personale comparto ruolo professionale - tempo determinato*	-	+		0,00	0,00
	BA2310	*B.6.B.3) Costo del personale comparto ruolo professionale - altro*	-	+		0,00	0,00
	BA2320	**B.7) Personale del ruolo tecnico**	**3.343**	**+**	**Somma**	**3.343.184,77**	**3.252.233,63**

MINISTERO DELLA SALUTE

CE

Direzione Generale della Programmazione Sanitaria
Direzione Generale del Sistema Informativo e Statistico Sanitario

MODELLO DI RILEVAZIONE DEL CONTO ECONOMICO

STRUTTURA RILEVATA		PERIODO DI RILEVAZIONE	
REGIONE	0 6 0	ANNO	2 0 1 7
AZIENDA / ISTITUTO	2 0 3	TRIMESTRE:	1 2 3 4
		PREVENTIVO	CONSUNTIVO x

APPROVAZIONE BILANCIO DA PARTE DEL COLLEGIO SINDACALE

SI x NO

Cons	CODICE	VOCE MODELLO CE	IMPORTO	(+/-)		IMPORTO 2017 (al centesimo)	IMPORTO 2016 (al centesimo)
	BA2330	***B.7.A) Costo del personale dirigente ruolo tecnico***	**-**	**+**	**Somma**	**0,00**	**0,00**
	BA2340	*B.7.A.1) Costo del personale dirigente ruolo tecnico - tempo indeterminato*	-	+		0,00	0,00
	BA2350	*B.7.A.2) Costo del personale dirigente ruolo tecnico - tempo determinato*	-	+		0,00	0,00
	BA2360	*B.7.A.3) Costo del personale dirigente ruolo tecnico - altro*	-	+		0,00	0,00
	BA2370	***B.7.B) Costo del personale comparto ruolo tecnico***	**3.343**	**+**	**Somma**	**3.343.184,77**	**3.252.233,63**
	BA2380	*B.7.B.1) Costo del personale comparto ruolo tecnico - tempo indeterminato*	3.247	+		3.246.912,70	3.252.233,63
	BA2390	*B.7.B.2) Costo del personale comparto ruolo tecnico - tempo determinato*	96	+		96.272,07	0,00
	BA2400	*B.7.B.3) Costo del personale comparto ruolo tecnico - altro*	-	+		0,00	0,00
	BA2410	**B.8) Personale del ruolo amministrativo**	**554**	**+**	**Somma**	**553.684,42**	**527.502,84**
	BA2420	***B.8.A) Costo del personale dirigente ruolo amministrativo***	**-**	**+**	**Somma**	**0,00**	**0,00**
	BA2430	*B.8.A.1) Costo del personale dirigente ruolo amministrativo - tempo indeterminato*	-	+		0,00	0,00
	BA2440	*B.8.A.2) Costo del personale dirigente ruolo amministrativo - tempo determinato*	-	+		0,00	0,00
	BA2450	*B.8.A.3) Costo del personale dirigente ruolo amministrativo - altro*	-	+		0,00	0,00
	BA2460	***B.8.B) Costo del personale comparto ruolo amministrativo***	**554**	**+**	**Somma**	**553.684,42**	**527.502,84**
	BA2470	*B.8.B.1) Costo del personale comparto ruolo amministrativo - tempo indeterminato*	554	+		553.684,42	527.502,84
	BA2480	*B.8.B.2) Costo del personale comparto ruolo amministrativo - tempo determinato*	-	+		0,00	0,00
	BA2490	*B.8.B.3) Costo del personale comparto ruolo amministrativo - altro*	-	+		0,00	0,00
	BA2500	**B.9) Oneri diversi di gestione**	**38**	**+**	**Somma**	**37.799,32**	**38.420,13**
	BA2510	*B.9.A) Imposte e tasse (escluso IRAP e IRES)*	38	+		37.799,32	38.420,13
	BA2520	*B.9.B) Perdite su crediti*	-	+		*0,00*	*0,00*
	BA2530	***B.9.C) Altri oneri diversi di gestione***	**-**	**+**	**Somma**	***0,00***	***0,00***
	BA2540	*B.9.C.1) Indennità, rimborso spese e oneri sociali per gli Organi Direttivi e Collegio Sindacale*	-	+		0,00	0,00
	BA2550	*B.9.C.2) Altri oneri diversi di gestione*	-	+		0,00	0,00
	BA2560	***Totale Ammortamenti***	**53**	**+**	**Somma**	**53.155,06**	**103.828,88**
	BA2570	B.10) Ammortamenti delle immobilizzazioni immateriali	4	+		3.641,00	8.245,60
	BA2580	**B.11) Ammortamenti delle immobilizzazioni materiali**	**49**	**+**	**Somma**	**49.514,06**	**95.583,28**
	BA2590	**B.12) Ammortamento dei fabbricati**	**-**	**+**	**Somma**	**0,00**	**0,00**
	BA2600	B.12.A) Ammortamenti fabbricati non strumentali (disponibili)	-	+		0,00	0,00
	BA2610	B.12.B) Ammortamenti fabbricati strumentali (indisponibili)	-	+		0,00	0,00
	BA2620	**B.13) Ammortamenti delle altre immobilizzazioni materiali**	49	+		49.514,06	95.583,28
	BA2630	**B.14) Svalutazione delle immobilizzazioni e dei crediti**	**-**	**+**	**Somma**	**0,00**	**0,00**
	BA2640	B.14.A) Svalutazione delle immobilizzazioni immateriali e materiali	-	+		0,00	0,00
	BA2650	B.14.B) Svalutazione dei crediti	-	+		0,00	0,00
	BA2660	**B.15) Variazione delle rimanenze**	**-**	**+/-**	**Somma**	**204,08**	**0,00**
	BA2670	B.15.A) Variazione rimanenze sanitarie	-	+/-		0,00	0,00
	BA2680	B.15.B) Variazione rimanenze non sanitarie	-	+/-		204,08	0,00
	BA2690	**B.16) Accantonamenti dell'esercizio**	**3.936**	**+**	**Somma**	**3.935.778,58**	**797.216,23**
	BA2700	***B.16.A) Accantonamenti per rischi***	**-**	**+**	**Somma**	**0,00**	**0,00**
	BA2710	*B.16.A.1) Accantonamenti per cause civili ed oneri processuali*	-	+		0,00	0,00
	BA2720	*B.16.A.2) Accantonamenti per contenzioso personale dipendente*	-	+		0,00	0,00
	BA2730	*B.16.A.3) Accantonamenti per rischi connessi all'acquisto di prestazioni sanitarie da privato*	-	+		0,00	0,00
	BA2740	*B.16.A.4) Accantonamenti per copertura diretta dei rischi (autoassicurazione)*	-	+		0,00	0,00
	BA2750	*B.16.A.5) Altri accantonamenti per rischi*	-	+		0,00	0,00
	BA2760	***B.16.B) Accantonamenti per premio di operosità (SUMAI)***	-	+		0,00	0,00
	BA2770	***B.16.C) Accantonamenti per quote inutilizzate di contributi vincolati***	**3.936**	**+**	**Somma**	**3.935.778,58**	**797.216,23**
	BA2780	*B.16.C.1) Accantonamenti per quote inutilizzate contributi da Regione e Prov. Aut. per quota F.S. vincolato*	-	+		0,00	0,00
	BA2790	*B.16.C.2) Accantonamenti per quote inutilizzate contributi da soggetti pubblici (extra fondo) vincolati*	3.936	+		3.935.778,58	797.216,23
	BA2800	*B.16.C.3) Accantonamenti per quote inutilizzate contributi da soggetti pubblici per ricerca*	-	+		0,00	0,00
	BA2810	*B.16.C.4) Accantonamenti per quote inutilizzate contributi vincolati da privati*	-	+		0,00	0,00
	BA2820	***B.16.D) Altri accantonamenti***	**-**	**+**	**Somma**	**0,00**	**0,00**
	BA2830	*B.16.D.1) Accantonamenti per interessi di mora*	-	+		0,00	0,00
	BA2840	*B.16.D.2) Acc. Rinnovi convenzioni MMG/PLS/MCA*	-	+		0,00	0,00
	BA2850	*B.16.D.3) Acc. Rinnovi convenzioni Medici Sumai*	-	+		0,00	0,00
	BA2860	*B.16.D.4) Acc. Rinnovi contratt.: dirigenza medica*	-	+		0,00	0,00
	BA2870	*B.16.D.5) Acc. Rinnovi contratt.: dirigenza non medica*	-	+		0,00	0,00
	BA2880	*B.16.D.6) Acc. Rinnovi contratt.: comparto*	-	+		0,00	0,00
	BA2890	*B.16.D.7) Altri accantonamenti*	-	+		0,00	0,00
	BZ9999	**Totale costi della produzione (B)**	**32.248**	**+**	**Somma**	**32.248.200,20**	**28.166.002,13**
		C) Proventi e oneri finanziari		+			
	CA0010	**C.1) Interessi attivi**	**-**	**+**	**Somma**	**0,00**	**0,22**
	CA0020	*C.1.A) Interessi attivi su c/tesoreria unica*	-	+		0,00	0,22
	CA0030	*C.1.B) Interessi attivi su c/c postali e bancari*	-	+		0,00	0,00
	CA0040	*C.1.C) Altri interessi attivi*	-	+		0,00	0,00
	CA0050	**C.2) Altri proventi**	**-**	**+**	**Somma**	**0,00**	**0,00**
	CA0060	*C.2.A) Proventi da partecipazioni*	-	+		0,00	0,00
	CA0070	*C.2.B) Proventi finanziari da crediti iscritti nelle immobilizzazioni*	-	+		0,00	0,00
	CA0080	*C.2.C) Proventi finanziari da titoli iscritti nelle immobilizzazioni*	-	+		0,00	0,00
	CA0090	*C.2.D) Altri proventi finanziari diversi dai precedenti*	-	+		0,00	0,00
	CA0100	*C.2.E) Utili su cambi*	-	+		0,00	0,00
	CA0110	**C.3) Interessi passivi**	**-**	**+**	**Somma**	**0,00**	**0,00**
	CA0120	*C.3.A) Interessi passivi su anticipazioni di cassa*	-	+		0,00	0,00
	CA0130	*C.3.B) Interessi passivi su mutui*	-	+		0,00	0,00
	CA0140	*C.3.C) Altri interessi passivi*	-	+		0,00	0,00
	CA0150	**C.4) Altri oneri**	**-**	**+**	**Somma**	**0,00**	**0,00**
	CA0160	*C.4.A) Altri oneri finanziari*	-	+		0,00	0,00
	CA0170	*C.4.B) Perdite su cambi*	-	+		0,00	0,00
	CZ9999	**Totale proventi e oneri finanziari (C)**	**-**	**+/-**	**Somma**	**0,00**	**0,22**
		D) Rettifiche di valore di attività finanziarie		+			
	DA0010	**D.1) Rivalutazioni**	-	+		0,00	0,00
	DA0020	**D.2) Svalutazioni**	-	+		0,00	0,00
	DZ9999	**Totale rettifiche di valore di attività finanziarie (D)**	**-**	**+/-**	**Somma**	**0,00**	**0,00**
		E) Proventi e oneri straordinari		+			
	EA0010	**E.1) Proventi straordinari**	**1**	**+**	**Somma**	**1.226,66**	**153.565,36**
	EA0020	*E.1.A) Plusvalenze*	-	+		0,00	0,00
	EA0030	***E.1.B) Altri proventi straordinari***	**1**	**+**	**Somma**	**1.226,66**	**153.565,36**
	EA0040	*E.1.B.1) Proventi da donazioni e liberalità diverse*	-	+		0,00	956,00
	EA0050	*E.1.B.2) Sopravvenienze attive*	1	+	**Somma**	1.224,64	146.012,51
R	EA0060	E.1.B.2.1) Sopravvenienze attive v/Aziende sanitarie pubbliche della Regione	-	+		0,00	0,00
	EA0070	*E.1.B.2.2) Sopravvenienze attive v/terzi*	1	+	**Somma**	1.224,64	146.012,51

MINISTERO DELLA SALUTE

CE

Direzione Generale della Programmazione Sanitaria
Direzione Generale del Sistema Informativo e Statistico Sanitario

MODELLO DI RILEVAZIONE DEL CONTO ECONOMICO

STRUTTURA RILEVATA		PERIODO DI RILEVAZIONE	
REGIONE	0 6 0	ANNO	2 0 1 7
AZIENDA / ISTITUTO	2 0 3	TRIMESTRE:	1 2 3 4
		PREVENTIVO	CONSUNTIVO x

APPROVAZIONE BILANCIO DA PARTE DEL COLLEGIO SINDACALE

SI x NO

Cons	CODICE	VOCE MODELLO CE	IMPORTO	(+/-)		IMPORTO 2017 (al centesimo)	IMPORTO 2016 (al centesimo)
S	EA0080	E.1.B.2.2.A) Sopravvenienze attive v/terzi relative alla mobilità extraregionale	-	+		0,00	0,00
	EA0090	E.1.B.2.2.B) Sopravvenienze attive v/terzi relative al personale	-	+		0,00	0,00
	EA0100	E.1.B.2.2.C) Sopravvenienze attive v/terzi relative alle convenzioni con medici di base	-	+		0,00	0,00
	EA0110	E.1.B.2.2.D) Sopravvenienze attive v/terzi relative alle convenzioni per la specialistica	-	+		0,00	0,00
	EA0120	E.1.B.2.2.E) Sopravvenienze attive v/terzi relative all'acquisto prestaz. sanitarie da operatori accreditati	-	+		0,00	0,00
	EA0130	E.1.B.2.2.F) Sopravvenienze attive v/terzi relative all'acquisto di beni e servizi	1	+		788,00	15.739,04
	EA0140	E.1.B.2.2.G) Altre sopravvenienze attive v/terzi	-	+		436,64	130.273,47
	EA0150	*E.1.B.3) Insussistenze attive*	-	+	Somma	0,47	6.596,35
R	EA0160	*E.1.B.3.1) Insussistenze attive v/Aziende sanitarie pubbliche della Regione*	-	+		0,00	0,00
	EA0170	*E.1.B.3.2) Insussistenze attive v/terzi*	-	+	Somma	0,47	6.596,35
S	EA0180	E.1.B.3.2.A) Insussistenze attive v/terzi relative alla mobilità extraregionale	-	+		0,00	0,00
	EA0190	E.1.B.3.2.B) Insussistenze attive v/terzi relative al personale	-	+		0,00	0,00
	EA0200	E.1.B.3.2.C) Insussistenze attive v/terzi relative alle convenzioni con medici di base	-	+		0,00	0,00
	EA0210	E.1.B.3.2.D) Insussistenze attive v/terzi relative alle convenzioni per la specialistica	-	+		0,00	0,00
	EA0220	E.1.B.3.2.E) Insussistenze attive v/terzi relative all'acquisto prestaz. sanitarie da operatori accreditati	-	+		0,00	0,00
	EA0230	E.1.B.3.2.F) Insussistenze attive v/terzi relative all'acquisto di beni e servizi	-	+		0,45	0,00
	EA0240	E.1.B.3.2.G) Altre insussistenze attive v/terzi	-	+		0,02	6.596,35
	EA0250	*E.1.B.4) Altri proventi straordinari*	-	+		1,55	0,50
	EA0260	**E.2) Oneri straordinari**	**8**	+	Somma	**8.492,72**	**30.401,60**
	EA0270	*E.2.A) Minusvalenze*	-	+		0,00	89,70
	EA0280	***E.2.B) Altri oneri straordinari***	**8**	+	Somma	**8.492,72**	**30.311,90**
	EA0290	*E.2.B.1) Oneri tributari da esercizi precedenti*	-	+		0,00	0,00
	EA0300	*E.2.B.2) Oneri da cause civili ed oneri processuali*	-	+		0,00	0,00
	EA0310	*E.2.B.3) Sopravvenienze passive*	4	+	Somma	4.924,45	19.052,76
R	EA0320	*E.2.B.3.1) Sopravvenienze passive v/Aziende sanitarie pubbliche della Regione*	-	+	Somma	0,00	0,00
R	EA0330	E.2.B.3.1.A) Sopravvenienze passive v/Aziende sanitarie pubbliche relative alla mobilità intraregionale	-	+		0,00	0,00
R	EA0340	E.2.B.3.1.B) Altre sopravvenienze passive v/Aziende sanitarie pubbliche della Regione	-	+		0,00	0,00
	EA0350	*E.2.B.3.2) Sopravvenienze passive v/terzi*	4	+	Somma	4.924,45	19.052,76
S	EA0360	E.2.B.3.2.A) Sopravvenienze passive v/terzi relative alla mobilità extraregionale	-	+		0,00	0,00
	EA0370	E.2.B.3.2.B) Sopravvenienze passive v/terzi relative al personale	-	+	Somma	162,60	0,00
	EA0380	*E.2.B.3.2.B.1) Soprav. passive v/terzi relative al personale - dirigenza medica*	-	+		0,00	0,00
	EA0390	*E.2.B.3.2.B.2) Soprav. passive v/terzi relative al personale - dirigenza non medica*	-	+		0,00	0,00
	EA0400	*E.2.B.3.2.B.3) Soprav. passive v/terzi relative al personale - comparto*	-	+		162,60	0,00
	EA0410	E.2.B.3.2.C) Sopravvenienze passive v/terzi relative alle convenzioni con medici di base	-	+		0,00	0,00
	EA0420	E.2.B.3.2.D) Sopravvenienze passive v/terzi relative alle convenzioni per la specialistica	-	+		0,00	0,00
	EA0430	E.2.B.3.2.E) Sopravvenienze passive v/terzi relative all'acquisto prestaz. sanitarie da operatori accreditati	-	+		0,00	0,00
	EA0440	E.2.B.3.2.F) Sopravvenienze passive v/terzi relative all'acquisto di beni e servizi	1	+		1.192,31	4.583,42
	EA0450	E.2.B.3.2.G) Altre sopravvenienze passive v/terzi	3	+		3.569,54	14.469,34
	EA0460	*E.2.B.4) Insussistenze passive*	4	+	Somma	3.568,24	11.252,79
R	EA0470	*E.2.B.4.1) Insussistenze passive v/Aziende sanitarie pubbliche della Regione*	-	+		0,00	0,00
	EA0480	*E.2.B.4.2) Insussistenze passive v/terzi*	4	+	Somma	3.568,24	11.252,79
S	EA0490	E.2.B.4.2.A) Insussistenze passive v/terzi relative alla mobilità extraregionale	-	+		0,00	0,00
	EA0500	E.2.B.4.2.B) Insussistenze passive v/terzi relative al personale	-	+		0,00	0,00
	EA0510	E.2.B.4.2.C) Insussistenze passive v/terzi relative alle convenzioni con medici di base	-	+		0,00	0,00
	EA0520	E.2.B.4.2.D) Insussistenze passive v/terzi relative alle convenzioni per la specialistica	-	+		0,00	0,00
	EA0530	E.2.B.4.2.E) Insussistenze passive v/terzi relative all'acquisto prestaz. sanitarie da operatori accreditati	-	+		0,00	0,00
	EA0540	E.2.B.4.2.F) Insussistenze passive v/terzi relative all'acquisto di beni e servizi	-	+		0,00	0,00
	EA0550	E.2.B.4.2.G) Altre insussistenze passive v/terzi	4	+		3.568,24	11.252,79
	EA0560	*E.2.B.5) Altri oneri straordinari*	-	+		0,03	6,35
	EZ9999	**Totale proventi e oneri straordinari (E)**	**-7**	+/-	Somma	**-7.266,06**	**123.163,76**
	XA0000	**Risultato prima delle imposte (A - B +/- C +/- D +/- E)**	**360**	+/-		**360.000,55**	**446.424,15**
		Imposte e tasse		+			
	YA0010	**Y.1) IRAP**	**285**	+	Somma	**285.469,95**	**291.961,09**
	YA0020	*Y.1.A) IRAP relativa a personale dipendente*	284	+		284.051,62	285.327,37
	YA0030	*Y.1.B) IRAP relativa a collaboratori e personale assimilato a lavoro dipendente*	1	+		1.418,33	6.633,72
	YA0040	*Y.1.C) IRAP relativa ad attività di libera professione (intramoenia)*	-	+		0,00	0,00
	YA0050	*Y.1.D) IRAP relativa ad attività commerciale*	-	+		0,00	0,00
	YA0060	**Y.2) IRES**	**7**	+	Somma	**6.871,00**	**7.873,00**
	YA0070	*Y.2.A) IRES su attività istituzionale*	7	+		6.871,00	7.873,00
	YA0080	*Y.2.B) IRES su attività commerciale*	-	+		0,00	0,00
	YA0090	**Y.3) Accantonamento a F.do Imposte (Accertamenti, condoni, ecc.)**	**-**	+		**0,00**	**0,00**
	YZ9999	**Totale imposte e tasse**	**292**	+	Somma	**292.340,95**	**299.834,09**
	ZZ9999	**RISULTATO DI ESERCIZIO**	**68**	+/-	Somma	**67.659,60**	**146.590,06**

Livello						VOCE MODELLO CE	Importo anno 2017	Importo anno 2016	CODICE VOCE CE Ministeriale
Gruppo	Sottogruppo	Mastro	Sottomastro	Conto	Sottoconto				
300	**0**	**0**	**0**	**0**	**0**	**ACQUISTI DI BENI**			
300	100					Acquisti di beni sanitari			
300	100	100				Prodotti farmaceutici ed emoderivati			
300	100	100	**100**			**Medicinali con AIC, ad eccezione di vaccini ed emoderivati di produzione regionale**	18,44	5,06	BA0040
300	100	100	**200**			**Medicinali senza AIC**	165,15	17,15	BA0050
300	100	100	**300**			**Emoderivati di produzione regionale**			BA0060
300	100	200				Sangue ed emocomponenti			
300	100	200	**100**			**da pubblico (Aziende sanitarie pubbliche della Regione) – Mobilità intraregionale**			BA0080
300	100	200	**200**			**da pubblico (Aziende sanitarie pubbliche extra Regione) – Mobilità extraregionale**			BA0090
300	100	200	**300**			**da altri soggetti**			BA0100
300	100	300				Dispositivi medici			
300	100	300	**100**			**Dispositivi medici**	4.226,22	3.703,81	BA0220
300	100	300	**200**			**Dispositivi medici impiantabili attivi**			BA0230
300	100	300	**300**			**Dispositivi medico diagnostici in vitro (IVD)**	25,97		BA0240
300	100	**400**				**Prodotti dietetici**			BA0250
300	100	**500**				**Materiali per la profilassi (vaccini)**			BA0260
300	100	**600**				**Prodotti chimici**			BA0270
300	100	**700**				**Materiali e prodotti per uso veterinario**	14,64		BA0280
300	100	**800**				**Altri beni e prodotti sanitari**	10.058,95	10.678,14	BA0290
300	100	900				Beni e prodotti sanitari da Aziende sanitarie pubbliche della Regione			BA0300
300	100	900	**50**			**Medicinali con AIC, ad eccezione di vaccini ed emoderivati di produzione regionale**			
300	100	900	**100**			**Medicinali senza AIC**			
300	100	900	**150**			**Emoderivati di produzione regionale**			
300	100	900	**200**			**Dispositivi medici**			
300	100	900	**250**			**Dispositivi medici impiantabili attivi**			
300	100	900	**300**			**Dispositivi medico diagnostici in vitro (IVD)**			
300	100	900	**350**			**Prodotti dietetici**			
300	100	900	**400**			**Materiali per la profilassi (vaccini)**			
300	100	900	**450**			**Prodotti chimici**			
300	100	900	**500**			**Materiali e prodotti per uso veterinario**			
300	100	900	**900**			**Altri beni e prodotti sanitari da Aziende sanitarie pubbliche della Regione**			
300	200					Acquisti di beni non sanitari			
300	200	**100**				**Prodotti alimentari**	12.133,89	10.347,19	BA0320
300	200	**200**				**Materiali di guardaroba, di pulizia e di convivenza in genere**	47.080,98	40.655,68	BA0330
300	200	**300**				**Combustibili, carburanti e lubrificanti**	60.935,12	51.685,19	BA0340
300	200	400				Supporti informatici e cancelleria			BA0350
300	200	400	**100**			**Cancelleria e stampati**	9.827,92	10.341,66	
300	200	400	**200**			**Materiali di consumo per l'informatica**	6.656,43	7.186,24	
300	200	400	**300**			**Materiale didattico, audiovisivo e fotografico**	65,51		
300	200	500				Materiale per la manutenzione			BA0360
300	200	500	**100**			**Materiali ed accessori per beni sanitari**			
300	200	500	**200**			**Materiali ed accessori per beni non sanitari**	2.307,64	355,43	
300	200	**600**				**Altri beni e prodotti non sanitari**	247,66	3.484,29	BA0370
300	200	700				Beni e prodotti non sanitari da Aziende sanitarie pubbliche della Regione			BA0380
300	200	700	**100**			**Prodotti alimentari**			
300	200	700	**200**			**Materiali di guardaroba, di pulizia e di convivenza in genere**			
300	200	700	**300**			**Combustibili, carburanti e lubrificanti**			
300	200	700	**400**			**Supporti informatici e cancelleria**			
300	200	700	**500**			**Materiale per la manutenzione**			
300	200	700	**900**			**Altri beni e prodotti non sanitari da Aziende sanitarie pubbliche della Regione**			
305	**0**	**0**	**0**	**0**	**0**	**ACQUISTI DI SERVIZI**			
305	100					Acquisti servizi sanitari			
305	100	50				Acquisti servizi sanitari per medicina di base			
305	100	50	100			- da convenzione			
305	100	50	100	10		Costi per assistenza MMG			BA0430
305	100	50	100	10	**5**	**Quota capitaria nazionale**			
305	100	50	100	10	**10**	**Compensi da fondo ponderazione**			
305	100	50	100	10	**15**	**Compensi da fondo qualità dell'assistenza**			
305	100	50	100	10	**20**	**Compensi da fondo quota capitaria regionale**			
305	100	50	100	10	**25**	**Compensi extra derivanti da accordi nazionali**			
305	100	50	100	10	**30**	**Compensi da accordi regionali**			
305	100	50	100	10	**35**	**Compensi da accordi aziendali**			
305	100	50	100	10	**40**	**Premi assicurativi malattia**			
305	100	50	100	10	**45**	**Formazione**			
305	100	50	100	10	**50**	**Altre competenze**			
305	100	50	100	10	**55**	**Oneri sociali**			
305	100	50	100	20		Costi per assistenza PLS			BA0440
305	100	50	100	20	**5**	**Quota capitaria nazionale**			
305	100	50	100	20	**10**	**Compensi da fondo ponderazione**			
305	100	50	100	20	**15**	**Compensi da fondo qualità dell'assistenza**			
305	100	50	100	20	**20**	**Compensi da fondo quota capitaria regionale**			
305	100	50	100	20	**25**	**Compensi extra derivanti da accordi nazionali**			
305	100	50	100	20	**30**	**Compensi da accordi regionali**			
305	100	50	100	20	**35**	**Compensi da accordi aziendali**			
305	100	50	100	20	**40**	**Premi assicurativi malattia**			
305	100	50	100	20	**45**	**Formazione**			
305	100	50	100	20	**50**	**Altre competenze**			
305	100	50	100	20	**55**	**Oneri sociali**			
305	100	50	100	30		Costi per assistenza Continuità assistenziale			BA0450
305	100	50	100	30	**5**	**Compensi fissi Conv. per ass. guardia medica festiva e notturna**			
305	100	50	100	30	**10**	**Compensi fissi Conv. per emergenza sanitaria territoriale**			
305	100	50	100	30	**15**	**Compensi fissi Conv. per ass. guardia medica turistica**			
305	100	50	100	30	**20**	**Compensi da accordi regionali Conv. per ass. guardia medica festiva e notturna**			
305	100	50	100	30	**25**	**Compensi da accordi regionali Conv. per emergenza sanitaria territoriale**			
305	100	50	100	30	**30**	**Compensi da accordi aziendali Conv. per ass. guardia medica festiva e notturna**			
305	100	50	100	30	**35**	**Compensi da accordi aziendali Conv. per emergenza sanitaria territoriale**			
305	100	50	100	30	**40**	**Altri compensi**			
305	100	50	100	30	**45**	**Premi assicurativi malattia Conv. per ass. guardia medica festiva e notturna**			

Livello						VOCE MODELLO CE	Importo anno 2017	Importo anno 2016	CODICE VOCE CE Ministeriale
Gruppo	Sottogruppo	Mastro	Sottomastro	Conto	Sottoconto				
305	100	50	100	30	**50**	**Premi assicurativi malattia Conv. per emergenza sanitaria territoriale**			
305	100	50	100	30	**55**	**Premi assicurativi malattia Conv. per ass. guardia medica turistica**			
305	100	50	100	30	**60**	**Oneri sociali Conv. per ass. guardia medica festiva e notturna**			
305	100	50	100	30	**65**	**Oneri sociali Conv. per emergenza sanitaria territoriale**			
305	100	50	100	30	**70**	**Oneri sociali Conv. per ass. guardia medica turistica**			
305	100	50	100	40		Altro (medicina dei servizi, psicologi, medici 118, ecc)			BA0460
305	100	50	100	40	**5**	**Compensi fissi**			
305	100	50	100	40	**10**	**Compensi da fondo ponderazione**			
305	100	50	100	40	**15**	**Compensi extra derivanti da accordi nazionali**			
305	100	50	100	40	**20**	**Compensi da accordi regionali**			
305	100	50	100	40	**25**	**Compensi da accordi aziendali**			
305	100	50	100	40	**30**	**Altre competenze**			
305	100	50	100	40	**35**	**Oneri sociali**			
305	100	50	100	40	**40**	**Medicina fiscale**			
305	100	50	**200**			**- da pubblico (Aziende sanitarie pubbliche della Regione) - Mobilità intraregionale**			BA0470
305	100	50	**300**			**- da pubblico (Aziende sanitarie pubbliche Extraregione) - Mobilità extraregionale**			BA0480
305	100	100				Acquisti servizi sanitari per farmaceutica			
305	100	100	100			- da convenzione			BA0500
305	100	100	100	**10**		**Prodotti farmaceutici e galenici**			
305	100	100	100	**20**		**Contributi farmacie rurali ed Enpaf**			
305	100	100	**200**			**- da pubblico (Aziende sanitarie pubbliche della Regione)- Mobilità intraregionale**			BA0510
305	100	100	**300**			**- da pubblico (Extraregione)**			BA0520
305	100	150				Acquisti servizi sanitari per assistenza specialistica ambulatoriale			
305	100	150	100			- da pubblico (Aziende sanitarie pubbliche della Regione)			BA0540
305	100	150	100	**10**		**Acquisto di prestazioni ambulatoriali e diagnostiche regionali**			
305	100	150	100	**20**		**Acquisto di prestazioni ambulatoriali e diagnostiche regionali fatturate**			
305	100	150	**200**			**- da pubblico (altri soggetti pubbl. della Regione)**			BA0550
305	100	150	300			- da pubblico (Extraregione)			BA0560
305	100	150	300	**10**		**Acquisto di prestazioni ambulatoriali e diagnostiche extraregione in compensazione**			
305	100	150	300	**20**		**Acquisto di prestazioni ambulatoriali e diagnostiche extraregione fatturate**			
305	100	150	400			- da privato - Medici SUMAI			BA0570
305	100	150	400	**10**		**Compensi fissi**			
305	100	150	400	**20**		**Compendi da fondo ponderazione**			
305	100	150	400	**30**		**Compensi extra derivanti da accordi nazionali**			
305	100	150	400	**40**		**Compensi da accordi regionali**			
305	100	150	400	**50**		**Compensi da accordi aziendali**			
305	100	150	400	**60**		**Altre competenze**			
305	100	150	400	**70**		**Oneri sociali**			
305	100	150	500			- da privato			
305	100	150	500	**10**		**Servizi sanitari per assistenza specialistica da IRCCS privati e Policlinici privati**			BA0590
305	100	150	500	**20**		**Servizi sanitari per assistenza specialistica da Ospedali Classificati privati**			BA0600
305	100	150	500	**30**		**Servizi sanitari per assistenza specialistica da Case di Cura private**			BA0610
305	100	150	500	**40**		**Servizi sanitari per assistenza specialistica da altri privati**			BA0620
305	100	150	**600**			**- da privato per cittadini non residenti - Extraregione (mobilità attiva in compensazione)**			BA0630
305	100	200				Acquisti servizi sanitari per assistenza riabilitativa			
305	100	200	**100**			**- da pubblico (Aziende sanitarie pubbliche della Regione)**			BA0650
305	100	200	**200**			**- da pubblico (altri soggetti pubbl. della Regione)**			BA0660
305	100	200	**300**			**- da pubblico (Extraregione) non soggetti a compensazione**			BA0670
305	100	200	400			- da privato (intraregionale)			BA0680
305	100	200	400	**10**		**Assistenza riabilitativa ex art.26 L.833/78 - in regime di ricovero**			
305	100	200	400	**20**		**Assistenza riabilitativa ex art.26 L.833/78 - in regime ambulatoriale**			
305	100	200	500			- da privato (extraregionale)			BA0690
305	100	200	500	**10**		**Assistenza riabilitativa ex art.26 L.833/78 - in regime di ricovero**			
305	100	200	500	**20**		**Assistenza riabilitativa ex art.26 L.833/78 - in regime ambulatoriale**			
305	100	250				Acquisti servizi sanitari per assistenza integrativa			
305	100	250	**100**			**- da pubblico (Aziende sanitarie pubbliche della Regione)**			BA0710
305	100	250	**200**			**- da pubblico (altri soggetti pubbl. della Regione)**			BA0720
305	100	250	**300**			**- da pubblico (Extraregione)**			BA0730
305	100	250	400			- da privato - AFIR			BA0740
305	100	250	400	**10**		**AFIR farmacie convenzionate**			
305	100	250	400	**20**		**Fornitura ausilii per incontinenti**			
305	100	250	400	**30**		**Ossigeno terapia domiciliare**			
305	100	250	400	**90**		**AFIR altro**			
305	100	300				Acquisti servizi sanitari per assistenza protesica			
305	100	300	**100**			**- da pubblico (Aziende sanitarie pubbliche della Regione)**			BA0760
305	100	300	**200**			**- da pubblico (altri soggetti pubbl. della Regione)**			BA0770
305	100	300	**300**			**- da pubblico (Extraregione)**			BA0780
305	100	300	400			- da privato			BA0790
305	100	300	400	**10**		**Assist. Protesica indiretta art. 26, c. 3 L. 833/78 e DM 2/3/84**			
305	100	300	400	**20**		**Servizio supporto gestione assistenza protesica**			
305	100	350				Acquisti servizi sanitari per assistenza ospedaliera			
305	100	350	100			- da pubblico (Aziende sanitarie pubbliche della Regione)			BA0810
305	100	350	100	**10**		**Acquisto di prestazioni in regime di ricovero (DRG) regionali**			
305	100	350	100	**20**		**Acquisto di prestazioni fatturate in regime di ricovero regionali**			
305	100	350	**200**			**- da pubblico (altri soggetti pubbl. della Regione)**			BA0820
305	100	350	300			- da pubblico (Extraregione)			BA0830
305	100	350	300	**10**		**Acquisto di prestazioni in regime di ricovero (DRG) extra regionali**			
305	100	350	300	**20**		**Acquisto di prestazioni fatturate in regime di ricovero extra regionali**			
305	100	350	400			- da privato			
305	100	350	400	**10**		**Servizi sanitari per assistenza ospedaliera da IRCCS privati e Policlinici privati**			BA0850
305	100	350	400	**20**		**Servizi sanitari per assistenza ospedaliera da Ospedali Classificati privati**			BA0860
305	100	350	400	**30**		**Servizi sanitari per assistenza ospedaliera da Case di Cura private**			BA0870
305	100	350	400	**40**		**Servizi sanitari per assistenza ospedaliera da altri privati**			BA0880
305	100	350	**500**			- da privato per cittadini non residenti - Extraregione (mobilità attiva in compensazione)			BA0890
305	100	400				Acquisto prestazioni di psichiatria residenziale e semiresidenziale			
305	100	400	**100**			**- da pubblico (Aziende sanitarie pubbliche della Regione)**			BA0910
305	100	400	**200**			**- da pubblico (altri soggetti pubbl. della Regione)**			BA0920
305	100	400	**300**			**- da pubblico (Extraregione) - non soggette a compensazione**			BA0930

Livello						VOCE MODELLO CE	Importo anno 2017	Importo anno 2016	CODICE VOCE CE Ministeriale
Gruppo	Sottogruppo	Mastro	Sottomastro	Conto	Sottoconto				
305	100	400	**400**			**- da privato (intraregionale)**			BA0940
305	100	400	**500**			**- da privato (extraregionale)**			BA0950
305	100	450				Acquisto prestazioni di distribuzione farmaci File F			
305	100	450	100			- da pubblico (Aziende sanitarie pubbliche della Regione) - Mobilità intraregionale			BA0970
305	100	450	100	**10**		**Rimborso costo farmaci**			
305	100	450	100	**20**		**Servizio di distribuzione**			
305	100	450	**200**			**- da pubblico (altri soggetti pubbl. della Regione)**			BA0980
305	100	450	**300**			**- da pubblico (Extraregione)**			BA0990
305	100	450	400			- da privato (intraregionale)			BA1000
305	100	450	400	**10**		**Compenso distribuzione per conto (DPC)**			
305	100	450	400	**90**		**Altro**			
305	100	450	**500**			**- da privato (extraregionale)**			BA1010
305	100	450	**600**			**- da privato per cittadini non residenti - Extraregione (mobilità attiva in compensazione)**			BA1020
305	100	500				Acquisto prestazioni termali in convenzione			
305	100	500	**100**			**- da pubblico (Aziende sanitarie pubbliche della Regione) - Mobilità intraregionale**			BA1040
305	100	500	**200**			**- da pubblico (altri soggetti pubbl. della Regione)**			BA1050
305	100	500	**300**			**- da pubblico (Extraregione)**			BA1060
305	100	500	**400**			**- da privato**			BA1070
305	100	500	**500**			**- da privato per cittadini non residenti - Extraregione (mobilità attiva in compensazione)**			BA1080
305	100	550				Acquisto prestazioni di trasporto sanitario			
305	100	550	**100**			**- da pubblico (Aziende sanitarie pubbliche della Regione) - Mobilità intraregionale**			BA1100
305	100	550	**200**			**- da pubblico (altri soggetti pubbl. della Regione)**			BA1110
305	100	550	**300**			**- da pubblico (Extraregione)**			BA1120
305	100	550	400			- da privato			BA1130
305	100	550	400	**10**		**Trasporti primari (emergenza)**			
305	100	550	400	**20**		**Trasporti secondari**			
305	100	550	400	**30**		**Elisoccorso**			
305	100	550	400	**40**		**Trasporti nefropatici**			
305	100	600				Acquisto prestazioni Socio-Sanitarie a rilevanza sanitaria			
305	100	600	**100**			**- da pubblico (Aziende sanitarie pubbliche della Regione) - Mobilità intraregionale**			BA1150
305	100	600	200			- da pubblico (altri soggetti pubblici della Regione)			BA1160
305	100	600	200	**10**		**RSA esterne**			
305	100	600	200	**20**		**Rimborso per assistenza sanitaria in strutture residenziali e semi residenziali per anziani**			
305	100	600	200	**30**		**Abbattimento rette anziani non autosufficienti**			
305	100	600	200	**90**		**Altre prestazioni da pubblico (altri soggetti pubblici della Regione)**			
305	100	600	**300**			**- da pubblico (Extraregione) non soggette a compensazione**			BA1170
305	100	600	400			- da privato (intraregionale)			BA1180
305	100	600	400	**10**		**Conv. per ass. ostetrica ed infermieristica**			
305	100	600	400	**20**		**Conv. per ass. domiciliare -ADI**			
305	100	600	400	**30**		**RSA esterne**			
305	100	600	400	**40**		**Rimborso per assistenza sanitaria in strutture residenziali e semi residenziali per anziani**			
305	100	600	400	**50**		**Abbattimento rette anziani non autosufficienti**			
305	100	600	400	**60**		**Assist. riabilitativa residenziale e integrativa territoriale per tossicodipendenti**			
305	100	600	400	**70**		**Convenzioni per attività di consultorio familiare**			
305	100	600	400	**90**		**Altre prestazioni da privato (intraregionale)**			
305	100	600	500			- da privato (extraregionale)			BA1190
305	100	600	500	**10**		**Assist. riabilitativa residenziale e integrativa territoriale per tossicodipendenti**			
305	100	600	500	**90**		**Altre prestazioni da privato (extraregionale)**			
305	100	650				Compartecipazione al personale per att. libero-prof. (intramoenia)			
305	100	650	**100**			**Compartecipazione al personale per att. libero professionale intramoenia - Area ospedaliera**			BA1210
305	100	650	**200**			**Compartecipazione al personale per att. libero professionale intramoenia- Area specialistica**			BA1220
305	100	650	**300**			**Compartecipazione al personale per att. libero professionale intramoenia - Area sanità pubblica**			BA1230
305	100	650	400			Compartecipazione al personale per att. libero professionale intramoenia - Consulenze (ex art. 55 c.1 lett. c), d) ed ex Art. 57-58)			BA1240
305	100	650	400	**10**		**Consulenze a favore di terzi, rimborsate Dirigenza medica e veterinaria**			
305	100	650	400	**20**		**Consulenze a favore di terzi, rimborsate Dirigenza sanitaria e delle professioni sanitarie**			
305	100	650	400	**30**		**Consulenze a favore di terzi, rimborsate Dirigenza medica universitaria**			
305	100	650	400	**90**		**Oneri su compartecipazione al personale per att. libero professionale intramoenia - Altro**			
305	100	650	500			Compartecipazione al personale per att. libero professionale intramoenia - Consulenze (ex art. 55 c.1 lett. c), d) ed ex Art. 57-58) (Aziende sanitarie pubbliche della Regione)			BA1250
305	100	650	500	**10**		**Consulenze a favore di terzi, rimborsate Dirigenza medica e veterinaria**			
305	100	650	500	**20**		**Consulenze a favore di terzi, rimborsate Dirigenza sanitaria e delle professioni sanitarie**			
305	100	650	500	**30**		**Consulenze a favore di terzi, rimborsate Dirigenza medica universitaria**			
305	100	650	500	**90**		**Oneri su compartecipazione al personale per att. libero professionale intramoenia - Altro**			
305	100	650	600			Compartecipazione al personale per att. libero professionale intramoenia - Altro			BA1260
305	100	650	600	**5**		**Consulenze a favore di terzi, rimborsate Dirigenza ruolo professionale**			
305	100	650	600	**10**		**Consulenze a favore di terzi, rimborsate Dirigenza ruolo tecnico**			
305	100	650	600	**15**		**Consulenze a favore di terzi, rimborsate Dirigenza ruolo amministrativo**			
305	100	650	600	**20**		**Consulenze a favore di terzi, rimborsate Comparto ruolo sanitario**			
305	100	650	600	**25**		**Consulenze a favore di terzi, rimborsate Comparto ruolo professionale**			
305	100	650	600	**30**		**Consulenze a favore di terzi, rimborsate Comparto ruolo tecnico**	486,73		
305	100	650	600	**35**		**Consulenze a favore di terzi, rimborsate Comparto ruolo amministrativo**			
305	100	650	600	**40**		**Personale di supporto diretto e indiretto**			
305	100	650	600	**45**		**Quota di perequazione**			
305	100	650	600	**50**		**Compartecipazione al personale per att. libero professionale intramoenia - Altro**			
305	100	650	600	**90**		**Oneri su compartecipazione al personale per att. libero professionale intramoenia - Altro**			
305	100	650	700			Compartecipazione al personale per att. libero professionale intramoenia - Altro (Aziende sanitarie pubbliche della Regione)			BA1270
305	100	650	700	**5**		**Consulenze a favore di terzi, rimborsate Dirigenza ruolo professionale**			
305	100	650	700	**10**		**Consulenze a favore di terzi, rimborsate Dirigenza ruolo tecnico**			
305	100	650	700	**15**		**Consulenze a favore di terzi, rimborsate Dirigenza ruolo amministrativo**			
305	100	650	700	**20**		**Consulenze a favore di terzi, rimborsate Comparto ruolo sanitario**			
305	100	650	700	**25**		**Consulenze a favore di terzi, rimborsate Comparto ruolo professionale**			

Livello						VOCE MODELLO CE	Importo anno 2017	Importo anno 2016	CODICE VOCE CE Ministeriale
Gruppo	Sottogruppo	Mastro	Sottomastro	Conto	Sottoconto				
305	100	650	700	**30**		**Consulenze a favore di terzi, rimborsate Comparto ruolo tecnico**			
305	100	650	700	**35**		**Consulenze a favore di terzi, rimborsate Comparto ruolo amministrativo**			
305	100	650	700	**40**		**Compartecipazione al personale per att. libero professionale intramoenia - Altro**			
305	100	650	700	**90**		**Oneri su compartecipazione al personale per att. libero professionale intramoenia - Altro**			
305	100	700				Rimborsi, assegni e contributi sanitari			
305	100	700	**100**			**Contributi ad associazioni di volontariato**	10.000,00	400,00	BA1290
305	100	700	**200**			**Rimborsi per cure all'estero**			BA1300
305	100	700	**300**			**Contributi a società partecipate e/o enti dipendenti della Regione**			BA1310
305	100	700	**400**			**Contributo Legge 210/92**			BA1320
305	100	700	500			Altri rimborsi, assegni e contributi			BA1330
305	100	700	500	**5**		**Rimborsi per ricoveri in Italia**			
305	100	700	500	**10**		**Rimborsi per altra assistenza sanitaria**			
305	100	700	500	**15**		**Contributi ai nefropatici**			
305	100	700	500	**20**		**Contributi ai donatori di sangue lavoratori**			
305	100	700	500	**25**		**Altri contributi agli assistiti**			
305	100	700	500	**30**		**Altri contributi per attività socio - assistenziale**	6.401.241,35	6.480.030,17	
305	100	700	500	**35**		**Contributi ad enti**	269.404,17	60.234,85	
305	100	700	500	**40**		**Rimborsi per responsabilità civile**			
305	100	700	500	**45**		**Rimborsi per attività delegate della Regione**			
305	100	700	500	**90**		**Altri rimborsi, assegni e contributi**			
305	100	700	600			Rimborsi, assegni e contributi v/Aziende sanitarie pubbliche della Regione			BA1340
305	100	700	600	**10**		**Rimborsi per attività delegate della Regione**			
305	100	700	600	**90**		**Altri rimborsi, assegni e contributi v/Aziende sanitarie pubbliche della Regione**			
305	100	750				Consulenze, Collaborazioni, Interinale e altre prestazioni di lavoro sanitarie e sociosanitarie			
305	100	750	**100**			**Consulenze sanitarie e sociosan. da Aziende sanitarie pubbliche della Regione**			BA1360
305	100	750	**200**			**Consulenze sanitarie e sociosanit. da terzi - Altri soggetti pubblici**			BA1370
305	100	750	300			Consulenze, Collaborazioni, Interinale e altre prestazioni di lavoro sanitarie e socios. da privato			
305	100	750	300	**10**		**Consulenze sanitarie da privato - articolo 55, comma 2, CCNL 8 giugno 2000**			BA1390
305	100	750	300	20		Altre consulenze sanitarie e sociosanitarie da privato			BA1400
305	100	750	300	20	**5**	**Compensi diretti per prestazioni aggiuntive al personale del comparto**			
305	100	750	300	20	**10**	**Consulenze sanitarie e sociosanitarie da privati**			
305	100	750	300	20	**15**	**Oneri sociali su consulenze sanitarie e sociosanitarie da privato**			
305	100	750	300	30		Collaborazioni coordinate e continuative sanitarie e socios. da privato			BA1410
305	100	750	300	30	**5**	**Personale esterno con contratto di diritto privato - area sanitaria**			
305	100	750	300	30	**10**	**Costo contrattisti - area sanitaria**			
305	100	750	300	30	**15**	**Costo contrattisti - ricerca corrente**			
305	100	750	300	30	**20**	**Costo contrattisti - ricerca finalizzata**			
305	100	750	300	40		Indennità a personale universitario - area sanitaria			BA1420
305	100	750	300	40	**5**	**Indennità personale universitario (De Maria)**			
305	100	750	300	40	**10**	**Oneri sociali**			
305	100	750	300	**50**		**Lavoro interinale - area sanitaria**			BA1430
305	100	750	300	60		Altre collaborazioni e prestazioni di lavoro - area sanitaria			BA1440
305	100	750	300	60	**5**	**Costo del personale tirocinante - area sanitaria**			
305	100	750	300	60	**10**	**Costo borsisti - area sanitaria**			
305	100	750	300	60	**15**	**Costo borsisti - ricerca corrente**			
305	100	750	300	60	**20**	**Costo borsisti - ricerca finalizzata**			
305	100	750	300	60	**25**	**Indennità per commissioni sanitarie**			
305	100	750	300	60	**30**	**Compensi ai docenti**			
305	100	750	300	60	**35**	**Assegni studio agli allievi**			
305	100	750	300	60	**40**	**Altre collaborazioni e prestazioni di lavoro - area sanitaria**			
305	100	750	300	60	**90**	**Oneri sociali su altre collaborazioni e prestazioni di lavoro - area sanitaria**	2.664,78	3.756,89	
305	100	750	400			Rimborso oneri stipendiali del personale sanitario in comando			
305	100	750	400	**10**		**Rimborso oneri stipendiali personale sanitario in comando da Aziende sanitarie pubbliche della Regione**			BA1460
305	100	750	400	**20**		**Rimborso oneri stipendiali personale sanitario in comando da Regioni, soggetti pubblici e da Università**			BA1470
305	100	750	400	**30**		**Rimborso oneri stipendiali personale sanitario in comando da aziende di altre Regioni (Extraregione)**			BA1480
305	100	800				Altri servizi sanitari e sociosanitari a rilevanza sanitaria			
305	100	800	**100**			**Altri servizi sanitari e sociosanitari a rilevanza sanitaria da pubblico - Aziende sanitarie pubbliche della Regione**			BA1500
305	100	800	**200**			**Altri servizi sanitari e sociosanitari a rilevanza sanitaria da pubblico - Altri soggetti pubblici della Regione**			BA1510
305	100	800	**300**			**Altri servizi sanitari e sociosanitari a rilevanza sanitaria da pubblico (Extraregione)**			BA1520
305	100	800	400			Altri servizi sanitari da privato			BA1530
305	100	800	400	**10**		**Compensi per sperimentazioni cliniche**			
305	100	800	400	**90**		**Altri servizi sanitari da privato**	218,00	484,30	
305	100	800	**500**			**Costi per servizi sanitari - Mobilità internazionale passiva**			BA1540
305	100	**850**				**Costi per differenziale tariffe TUC**			BA1550
305	200					Acquisti di servizi non sanitari			
305	200	100				Servizi non sanitari			
305	200	100	**50**			**Lavanderia**	281.368,61	283.430,40	BA1580
305	200	100	**100**			**Pulizia**	103.365,35	113.570,15	BA1590
305	200	100	**150**			**Mensa**	798.977,36	779.179,50	BA1600
305	200	100	**200**			**Riscaldamento**	108.429,75	121.338,91	BA1610
305	200	100	250			Servizi di assistenza informatica			BA1620
305	200	100	250	**10**		**Servizio informatico sanitario regionale (SISR)**			
305	200	100	250	**20**		**Elaborazione ricette prescrizioni**			
305	200	100	250	**90**		**Altri servizi di assistenza informatica**			
305	200	100	**300**			**Servizi trasporti (non sanitari)**	514.815,14	499.199,57	BA1630
305	200	100	**350**			**Smaltimento rifiuti**	2.267,37	2.728,53	BA1640
305	200	100	400			Utenze telefoniche			BA1650
305	200	100	400	**10**		**Spese telefoniche**	15.303,74	7.217,17	
305	200	100	400	**20**		**Internet**			
305	200	100	**450**			**Utenze elettricità**	195.291,21	205.937,47	BA1660
305	200	100	500			Altre utenze			BA1670
305	200	100	500	**10**		**Acqua**	19.905,42	17.515,30	
305	200	100	500	**20**		**Gas**	92.034,83	67.003,72	
305	200	100	500	**30**		**Canoni radiotelevisivi**	1.433,35	1.571,89	

Livello						VOCE MODELLO CE	Importo anno 2017	Importo anno 2016	CODICE VOCE CE Ministeriale
Gruppo	Sottogruppo	Mastro	Sottomastro	Conto	Sottoconto				
305	200	100	500	**40**		**Banche dati**			
305	200	100	500	**50**		**Altre utenze**			
305	200	100	550			Premi di assicurazione			
305	200	100	550	**10**		**Premi di assicurazione - R.C. Professionale**			BA1690
305	200	100	550	**20**		**Premi di assicurazione - Altri premi assicurativi**	56.813,66	45.332,01	BA1700
305	200	100	600			Altri servizi non sanitari			
305	200	100	600	**10**		**Altri servizi non sanitari da pubblico (Aziende sanitarie pubbliche della Regione)**			BA1720
305	200	100	600	20		Altri servizi non sanitari da altri soggetti pubblici			BA1730
305	200	100	600	20	**5**	**Altri servizi non sanitari da pubblico**			
305	200	100	600	20	**10**	**Altri servizi socio - assistenziali da pubblico**			
305	200	100	600	30		Altri servizi non sanitari da privato			BA1740
305	200	100	600	30	**5**	**Servizi di vigilanza**	1.067,50	1.067,50	
305	200	100	600	30	**10**	**Servizi religiosi**	1.681,65	1.681,65	
305	200	100	600	30	**15**	**Spese bancarie**		151,84	
305	200	100	600	30	**20**	**Spese di incasso**			
305	200	100	600	30	**25**	**Spese di rappresentanza**			
305	200	100	600	30	**30**	**Pubblicità e inserzioni**		435,94	
305	200	100	600	30	**35**	**Altre spese legali**		427,00	
305	200	100	600	30	**40**	**Spese postali**		3,00	
305	200	100	600	30	**45**	**Bolli e marche**	660,67	466,00	
305	200	100	600	30	**50**	**Abbonamenti e riviste**	2.011,80	1.960,98	
305	200	100	600	30	**55**	**Altre spese generali e amministrative**	255.018,99	254.281,60	
305	200	100	600	30	**60**	**Rimborsi spese personale dipendente**			
305	200	100	600	30	**65**	**Altri rimborsi spese**	1.421,00	1.695,37	
305	200	100	600	30	**80**	**Altri servizi socio - assistenziali da privato**	8.722.007,94	8.118.151,97	
305	200	100	600	30	**90**	**Altri servizi non sanitari da privato**	5.218.159,45	4.999.966,02	
305	200	200				Consulenze, Collaborazioni, Interinale e altre prestazioni di lavoro non sanitarie			
305	200	200	**100**			**Consulenze non sanitarie da Aziende sanitarie pubbliche della Regione**			BA1760
305	200	200	**200**			**Consulenze non sanitarie da Terzi - Altri soggetti pubblici**			BA1770
305	200	200	300			Consulenze, Collaborazioni, Interinale e altre prestazioni di lavoro non sanitarie da privato			
305	200	200	300	10		Consulenze non sanitarie da privato			BA1790
305	200	200	300	10	**5**	**Consulenze fiscali**			
305	200	200	300	10	**10**	**Consulenze amministrative**			
305	200	200	300	10	**15**	**Consulenze tecniche**			
305	200	200	300	10	**20**	**Consulenze legali**			
305	200	200	300	10	**90**	**Altre consulenze non sanitarie da privato**			
305	200	200	300	**20**		**Collaborazioni coordinate e continuative non sanitarie da privato**	1.062,18	84.883,08	BA1800
305	200	200	300	**30**		**Indennità a personale universitario - area non sanitaria**			BA1810
305	200	200	300	**40**		**Lavoro interinale - area non sanitaria**			BA1820
305	200	200	300	50		Altre collaborazioni e prestazioni di lavoro - area non sanitaria			BA1830
305	200	200	300	50	**10**	**Costo del personale tirocinante - area non sanitaria**			
305	200	200	300	50	**20**	**Personale esterno con contratto di diritto privato - area non sanitaria**			
305	200	200	300	50	**30**	**Costo borsisti - area non sanitaria**			
305	200	200	300	50	**40**	**Indennità per commissioni non sanitarie**			
305	200	200	300	50	**90**	**Altre collaborazioni e prestazioni di lavoro - area non sanitaria**			
305	200	200	400			Rimborso oneri stipendiali del personale non sanitario in comando			
305	200	200	400	**10**		**Rimborso oneri stipendiali personale non sanitario in comando da Aziende sanitarie pubbliche della Regione**			BA1850
305	200	200	400	**20**		**Rimborso oneri stipendiali personale non sanitario in comando da Regione, soggetti pubblici e da Università**			BA1860
305	200	200	400	**30**		**Rimborso oneri stipendiali personale non sanitario in comando da aziende di altre Regioni (Extraregione)**			BA1870
305	200	300				Formazione (esternalizzata e non)			
305	200	300	**100**			**Formazione (esternalizzata e non) da pubblico**			BA1890
305	200	300	**200**			**Formazione (esternalizzata e non) da privato**	27.950,79	24.147,93	BA1900
310	**0**	**0**	**0**	**0**	**0**	**Manutenzione e riparazione (ordinaria esternalizzata)**			
310	**100**					**Manutenzione e riparazione ai fabbricati e loro pertinenze**	3.422,85	18.690,89	BA1920
310	200					Manutenzione e riparazione agli impianti e macchinari			BA1930
310	200	**100**				**Impianti di trasmissione dati e telefonia**			
310	200	**200**				**Impiantistica varia**	157.183,23	175.125,31	
310	200	**300**				**Altre manutenzione e riparazione agli impianti e macchinari**	6.189,21	12.745,36	
310	**300**					**Manutenzione e riparazione alle attrezzature sanitarie e scientifiche**			BA1940
310	**400**					**Manutenzione e riparazione ai mobili e arredi**			BA1950
310	**500**					**Manutenzione e riparazione agli automezzi**	52.436,72	46.453,63	BA1960
310	600					Altre manutenzioni e riparazioni			BA1970
310	600	**100**				**Attrezzature informatiche**			
310	600	**200**				**Software**	3.050,00	3.050,00	
310	600	**300**				**Altre manutenzioni e riparazioni**	8.806,40	5.356,74	
310	**700**					**Manutenzioni e riparazioni da Aziende sanitarie pubbliche della Regione**			BA1980
315	**0**	**0**	**0**	**0**	**0**	**Godimento di beni di terzi**			
315	100					Fitti passivi			BA2000
315	100	**100**				**Locazioni passive**	195.319,35	136.513,56	
315	100	**200**				**Spese condominiali**	11.303,27	11.139,03	
315	200					Canoni di noleggio			
315	200	**100**				**Canoni di noleggio - area sanitaria**			BA2020
315	200	200				Canoni di noleggio - area non sanitaria			BA2030
315	200	200	**100**			**Canoni hardware e software**	25.225,92		
315	200	200	**200**			**Canoni fotocopiatrici**	5.853,52	6.542,83	
315	200	200	**300**			**Canoni noleggio automezzi**			
315	200	200	**900**			**Canoni noleggio altro**			
315	300					Canoni di leasing			
315	300	100				Canoni di leasing - area sanitaria			BA2050
315	300	100	**100**			**Canoni di leasing operativo**			
315	300	100	**200**			**Canoni di leasing finanziario**			
315	300	200				Canoni di leasing - area non sanitaria			BA2060
315	300	200	**100**			**Canoni di leasing operativo**			
315	300	200	**200**			**Canoni di leasing finanziario**			
315	**400**					**Locazioni e noleggi da Aziende sanitarie pubbliche della Regione**			BA2070
320	**0**	**0**	**0**	**0**	**0**	**Personale del ruolo sanitario**			

Livello						VOCE MODELLO CE	Importo anno 2017	Importo anno 2016	CODICE VOCE CE Ministeriale
Gruppo	Sottogruppo	Mastro	Sottomastro	Conto	Sottoconto				
320	100					Costo del personale dirigente ruolo sanitario			
320	100	100				Costo del personale dirigente medico			
320	100	100	100			Costo del personale dirigente medico - tempo indeterminato			BA2120
320	100	100	100	**10**		**Voci di costo a carattere stipendiale**			
320	100	100	100	**20**		**Retribuzione di posizione**			
320	100	100	100	30		Indennità di risultato:			
320	100	100	100	30	**5**	**Indennità di risultato Dirigenza medica e veterinaria**			
320	100	100	100	30	**10**	**Indennità di risultato Dirigenza medica universitaria**			
320	100	100	100	40		Altro trattamento accessorio:			
320	100	100	100	40	**5**	**Competenze accessorie Dirigenza medica e veterinaria**			
320	100	100	100	40	**10**	**Competenze accessorie Dirigenza medica universitaria**			
320	100	100	100	50		Altri oneri per il personale:			
320	100	100	100	50	**5**	**Accantonamento al fondo per TFR dipendenti**			
320	100	100	100	50	**10**	**Accantonamento ai fondi integrativi pensione**			
320	100	100	100	50	**15**	**Altre competenze Dirigenza medica e veterinaria**			
320	100	100	100	50	**20**	**Altre competenze Dirigenza medica universitaria**			
320	100	100	100	90		Oneri sociali su retribuzione:			
320	100	100	100	90	**5**	**Oneri sociali Dirigenza medica e veterinaria**			
320	100	100	100	90	**10**	**Oneri sociali Dirigenza medica universitaria**			
320	100	100	200			Costo del personale dirigente medico - tempo determinato			BA2130
320	100	100	200	**10**		**Voci di costo a carattere stipendiale**			
320	100	100	200	**20**		**Retribuzione di posizione**			
320	100	100	200	30		Indennità di risultato:			
320	100	100	200	30	**5**	**Indennità di risultato Dirigenza medica e veterinaria**			
320	100	100	200	30	**10**	**Indennità di risultato Dirigenza medica universitaria**			
320	100	100	200	40		Altro trattamento accessorio:			
320	100	100	200	40	**5**	**Competenze accessorie Dirigenza medica e veterinaria**			
320	100	100	200	40	**10**	**Competenze accessorie Dirigenza medica universitaria**			
320	100	100	200	50		Altri oneri per il personale:			
320	100	100	200	50	**5**	**Accantonamento al fondo per TFR dipendenti**			
320	100	100	200	50	**10**	**Accantonamento ai fondi integrativi pensione**			
320	100	100	200	50	**15**	**Altre competenze Dirigenza medica e veterinaria**			
320	100	100	200	50	**20**	**Altre competenze Dirigenza medica universitaria**			
320	100	100	200	90		Oneri sociali su retribuzione:			
320	100	100	200	90	**5**	**Oneri sociali Dirigenza medica e veterinaria**			
320	100	100	200	90	**10**	**Oneri sociali Dirigenza medica universitaria**			
320	100	100	**300**			**Costo del personale dirigente medico - altro**			BA2140
320	100	200				Costo del personale dirigente non medico			
320	100	200	100			Costo del personale dirigente non medico - tempo indeterminato			BA2160
320	100	200	100	**10**		**Voci di costo a carattere stipendiale**			
320	100	200	100	**20**		**Retribuzione di posizione**			
320	100	200	100	**30**		**Indennità di risultato**			
320	100	200	100	**40**		**Altro trattamento accessorio**			
320	100	200	100	50		Altri oneri per il personale personale dirigente non medico:			
320	100	200	100	50	**5**	**Accantonamento al fondo per TFR dipendenti**			
320	100	200	100	50	**10**	**Accantonamento ai fondi integrativi pensione**			
320	100	200	100	50	**15**	**Altre competenze personale dirigente non medico**			
320	100	200	100	**90**		**Oneri sociali su retribuzione**			
320	100	200	200			Costo del personale dirigente non medico - tempo determinato			BA2170
320	100	200	200	**10**		**Voci di costo a carattere stipendiale**			
320	100	200	200	**20**		**Retribuzione di posizione**			
320	100	200	200	**30**		**Indennità di risultato**			
320	100	200	200	**40**		**Altro trattamento accessorio**			
320	100	200	200	50		Altri oneri per il personale personale dirigente non medico:			
320	100	200	200	50	**5**	**Accantonamento al fondo per TFR dipendenti**			
320	100	200	200	50	**10**	**Accantonamento ai fondi integrativi pensione**			
320	100	200	200	50	**15**	**Altre competenze personale dirigente non medico**			
320	100	200	200	**90**		**Oneri sociali su retribuzione**			
320	100	200	**300**			**Costo del personale dirigente medico - altro**			BA2180
320	200					Costo del personale comparto ruolo sanitario			
320	200	100				Costo del personale comparto ruolo sanitario - tempo indeterminato			BA2200
320	200	100	**100**			**Voci di costo a carattere stipendiale**	415.351,49	496.828,51	
320	200	100	**200**			**Straordinario**			
320	200	100	**300**			**Indennità personale**	21.006,31	20.348,83	
320	200	100	**400**			**Retribuzione per produttività personale**			
320	200	100	**500**			**Altro trattamento accessorio**	24.967,77	29.564,56	
320	200	100	600			Altri oneri per il personale:			
320	200	100	600	**5**		**Accantonamento al fondo per TFR dipendenti**			
320	200	100	600	**10**		**Accantonamento ai fondi integrativi pensione**			
320	200	100	600	**15**		**Altri oneri per il personale**	573,21	11.266,56	
320	200	100	**700**			**Oneri sociali su retribuzione**	130.225,79	156.464,06	
320	200	200				Costo del personale comparto ruolo sanitario - tempo determinato			BA2210
320	200	200	**100**			**Voci di costo a carattere stipendiale**	3.345,86		
320	200	200	**200**			**Straordinario**			
320	200	200	**300**			**Indennità personale**			
320	200	200	**400**			**Retribuzione per produttività personale**			
320	200	200	**500**			**Altro trattamento accessorio**	177,79		
320	200	200	600			Altri oneri per il personale:			
320	200	200		**5**		**Accantonamento al fondo per TFR dipendenti**			
320	200	200		**10**		**Accantonamento ai fondi integrativi pensione**			
320	200	200		**15**		**Altri oneri per il personale**	10,79		
320	200	200	**700**			**Oneri sociali su retribuzione**	1.117,18		
320	200	**300**				**Costo del personale comparto ruolo sanitario - altro**			BA2220
325	**0**	**0**	**0**	**0**	**0**	**Personale del ruolo professionale**			
325	100					Costo del personale dirigente ruolo professionale			
325	100	100				Costo del personale dirigente ruolo professionale - tempo indeterminato			BA2250
325	100	100	**100**			**Voci di costo a carattere stipendiale**			
325	100	100	**200**			**Retribuzione di posizione**			
325	100	100	**300**			**Indennità di risultato**			
325	100	100	**400**			**Altro trattamento accessorio**			
325	100	100	500			Altri oneri per il personale:			

Livello						VOCE MODELLO CE	Importo anno 2017	Importo anno 2016	CODICE VOCE CE Ministeriale
Gruppo	Sottogruppo	Mastro	Sottomastro	Conto	Sottoconto				
325	100	100	500	**5**		**Accantonamento al fondo per TFR dipendenti**			
325	100	100	500	**10**		**Accantonamento ai fondi integrativi pensione**			
325	100	100	500	**15**		**Altre competenze personale dirigente ruolo professionale**			
325	100	100	**900**			**Oneri sociali su retribuzione**			
325	100	200				Costo del personale dirigente ruolo professionale - tempo determinato			BA2260
325	100	200	**100**			**Voci di costo a carattere stipendiale**			
325	100	200	**200**			**Retribuzione di posizione**			
325	100	200	**300**			**Indennità di risultato**			
325	100	200	**400**			**Altro trattamento accessorio**			
325	100	200	500			Altri oneri per il personale:			
325	100	200	500	**5**		**Accantonamento al fondo per TFR dipendenti**			
325	100	200	500	**10**		**Accantonamento ai fondi integrativi pensione**			
325	100	200	500	**15**		**Altre competenze personale dirigente ruolo professionale**			
325	100	200	**900**			**Oneri sociali su retribuzione**			
325	100	**300**				**Costo del personale dirigente ruolo professionale - altro**			BA2270
325	200					Costo del personale comparto ruolo professionale			
325	200	100				Costo del personale comparto ruolo professionale - tempo indeterminato			BA2290
325	200	100	**100**			**Voci di costo a carattere stipendiale**			
325	200	100	**200**			**Straordinario**			
325	200	100	**300**			**Indennità personale**			
325	200	100	**400**			**Retribuzione per produttività personale**			
325	200	100	**500**			**Altro trattamento accessorio**			
325	200	100	600			Altri oneri per il personale:			
325	200	100	600	**5**		**Accantonamento al fondo per TFR dipendenti**			
325	200	100	600	**10**		**Accantonamento ai fondi integrativi pensione**			
325	200	100	600	**15**		**Altri oneri per il personale**			
325	200	100	**900**			**Oneri sociali su retribuzione**			
325	200	200				Costo del personale comparto ruolo professionale - tempo determinato			BA2300
325	200	200	**100**			**Voci di costo a carattere stipendiale**			
325	200	200	**200**			**Straordinario**			
325	200	200	**300**			**Indennità personale**			
325	200	200	**400**			**Retribuzione per produttività personale**			
325	200	200	**500**			**Altro trattamento accessorio**			
325	200	200	600			Altri oneri per il personale:			
325	200	200	600	**5**		**Accantonamento al fondo per TFR dipendenti**			
325	200	200	600	**10**		**Accantonamento ai fondi integrativi pensione**			
325	200	200	600	**15**		**Altri oneri per il personale**			
325	200	200	**900**			**Oneri sociali su retribuzione**			
325	200	**300**				**Costo del personale comparto ruolo professionale - altro**			BA2310
330	**0**	**0**	**0**	**0**	**0**	**Personale del ruolo tecnico**			
330	100					Costo del personale dirigente ruolo tecnico			
330	100	100				Costo del personale dirigente ruolo tecnico - tempo indeterminato			BA2340
330	100	100	**100**			**Voci di costo a carattere stipendiale**			
330	100	100	**200**			**Retribuzione di posizione**			
330	100	100	**300**			**Indennità di risultato**			
330	100	100	**400**			**Altro trattamento accessorio**			
330	100	100	500			Altri oneri per il personale:			
330	100	100	500	**5**		**Accantonamento al fondo per TFR dipendenti**			
330	100	100	500	**10**		**Accantonamento ai fondi integrativi pensione**			
330	100	100	500	**15**		**Altre competenze personale dirigente ruolo tecnico**			
330	100	100	**900**			**Oneri sociali su retribuzione**			
330	100	200				Costo del personale dirigente ruolo tecnico - tempo determinato			BA2350
330	100	200	**100**			**Voci di costo a carattere stipendiale**			
330	100	200	**200**			**Retribuzione di posizione**			
330	100	200	**300**			**Indennità di risultato**			
330	100	200	**400**			**Altro trattamento accessorio**			
330	100	200	500			Altri oneri per il personale:			
330	100	200	500	**5**		**Accantonamento al fondo per TFR dipendenti**			
330	100	200	500	**10**		**Accantonamento ai fondi integrativi pensione**			
330	100	200	500	**15**		**Altre competenze personale dirigente ruolo tecnico**			
330	100	200	**900**			**Oneri sociali su retribuzione**			
330	100	**300**				**Costo del personale dirigente ruolo tecnico - altro**			BA2360
330	200					Costo del personale comparto ruolo tecnico			
330	200	100				Costo del personale comparto ruolo tecnico - tempo indeterminato			BA2380
330	200	100	**100**			**Voci di costo a carattere stipendiale**	2.202.665,67	2.225.034,34	
330	200	100	**200**			**Straordinario**	3.550,05		
330	200	100	**300**			**Indennità personale**	145.590,47	131.386,91	
330	200	100	**400**			**Retribuzione per produttività personale**	144.030,23	123.205,72	
330	200	100	**500**			**Altro trattamento accessorio**	71.943,17	73.533,72	
330	200	100	600			Altri oneri per il personale:			
330	200	100	600	**5**		**Accantonamento al fondo per TFR dipendenti**			
330	200	100	600	**10**		**Accantonamento ai fondi integrativi pensione**			
330	200	100	600	**15**		**Altri oneri per il personale**	3.413,43	15.400,69	
330	200	100	**900**			**Oneri sociali su retribuzione**	675.719,68	683.672,25	
330	200	200				Costo del personale comparto ruolo tecnico - tempo determinato			BA2390
330	200	200	**100**			**Voci di costo a carattere stipendiale**	71.333,38		
330	200	200	**200**			**Straordinario**			
330	200	200	**300**			**Indennità personale**			
330	200	200	**400**			**Retribuzione per produttività personale**			
330	200	200	**500**			**Altro trattamento accessorio**	1.739,16		
330	200	200	600			Altri oneri per il personale:			
330	200	200	600	**5**		**Accantonamento al fondo per TFR dipendenti**			
330	200	200	600	**10**		**Accantonamento ai fondi integrativi pensione**			
330	200	200	600	**15**		**Altri oneri per il personale**	71,80		
330	200	200	**900**			**Oneri sociali su retribuzione**	23.127,73		
330	200	**300**				**Costo del personale comparto ruolo tecnico - altro**			BA2400
335	**0**	**0**	**0**	**0**	**0**	**Personale del ruolo amministrativo**			
335	100					Costo del personale dirigente ruolo amministrativo			
335	100	100				Costo del personale dirigente ruolo amministrativo - tempo indeterminato			BA2430
335	100	100	**100**			**Voci di costo a carattere stipendiale**			
335	100	100	**200**			**Retribuzione di posizione**			
335	100	100	**300**			**Indennità di risultato**			
335	100	100	**400**			**Altro trattamento accessorio**			
335	100	100	500			Altri oneri per il personale:			

Livello						VOCE MODELLO CE	Importo anno 2017	Importo anno 2016	CODICE VOCE CE Ministeriale
Gruppo	Sottogruppo	Mastro	Sottomastro	Conto	Sottoconto				
335	100	100	500	**5**		**Accantonamento al fondo per TFR dipendenti**			
335	100	100	500	**10**		**Accantonamento ai fondi integrativi pensione**			
335	100	100	500	**15**		**Altre competenze personale dirigente ruolo amministrativo**			
335	100	100	**900**			**Oneri sociali su retribuzione**			
335	100	200				Costo del personale dirigente ruolo amministrativo - tempo determinato			BA2440
335	100	200	**100**			**Voci di costo a carattere stipendiale**			
335	100	200	**200**			**Retribuzione di posizione**			
335	100	200	**300**			**Indennità di risultato**			
335	100	200	**400**			**Altro trattamento accessorio**			
335	100	200	500			Altri oneri per il personale:			
335	100	200	500	**5**		**Accantonamento al fondo per TFR dipendenti**			
335	100	200	500	**10**		**Accantonamento ai fondi integrativi pensione**			
335	100	200	500	**15**		**Altre competenze personale dirigente ruolo amministrativo**			
335	100	200	**900**			**Oneri sociali su retribuzione**			
335	100	**300**				**Costo del personale dirigente ruolo amministrativo - altro**			BA2450
335	200					Costo del personale comparto ruolo amministrativo			
335	200	100				Costo del personale comparto ruolo amministrativo - tempo indeterminato			BA2470
335	200	100	**100**			**Voci di costo a carattere stipendiale**	397.523,97	379.953,28	
335	200	100	**200**			**Straordinario**	1.531,56		
335	200	100	**300**			**Indennità personale**	18.784,01	17.236,20	
335	200	100	**400**			**Retribuzione per produttività personale**			
335	200	100	**500**			**Altro trattamento accessorio**	14.259,48	14.142,61	
335	200	100	600			Altri oneri per il personale:			
335	200	100	600	**5**		**Accantonamento al fondo per TFR dipendenti**			
335	200	100	600	**10**		**Accantonamento ai fondi integrativi pensione**			
335	200	100	600	**15**		**Altri oneri per il personale**	161,60	146,04	
335	200	100	**900**			**Oneri sociali su retribuzione**	121.423,80	116.024,71	
335	200	200				Costo del personale comparto ruolo amministrativo - tempo determinato			BA2480
335	200	200	**100**			**Voci di costo a carattere stipendiale**			
335	200	200	**200**			**Straordinario**			
335	200	200	**300**			**Indennità personale**			
335	200	200	**400**			**Retribuzione per produttività personale**			
335	200	200	**500**			**Altro trattamento accessorio**			
335	200	200	600			Altri oneri per il personale:			
335	200	200	600	**5**		**Accantonamento al fondo per TFR dipendenti**			
335	200	200	600	**10**		**Accantonamento ai fondi integrativi pensione**			
335	200	200	600	**15**		**Altri oneri per il personale**			
335	200	200	**900**			**Oneri sociali su retribuzione**			
335	200	**300**				**Costo del personale comparto ruolo amministrativo - altro**			BA2490
340	**0**	**0**	**0**	**0**	**0**	**Oneri diversi di gestione**			
340	100					Imposte e tasse (escluso IRAP e IRES)			BA2510
340	100	**100**				**Imposte di registro**	310,30	2.139,00	
340	100	**200**				**Imposte di bollo**	7.156,00	7.304,00	
340	100	**300**				**Tasse di concessione governative**			
340	100	**400**				**Imposte comunali**	21.513,20	20.993,99	
340	100	**500**				**Tasse di circolazione automezzi**	8.819,82	7.983,14	
340	100	**600**				**Permessi di transito e sosta**			
340	100	**900**				**Imposte e tasse diverse**			
340	**200**					**Perdite su crediti**			BA2520
340	300					Altri oneri diversi di gestione			
340	300	100				Indennità, rimborso spese e oneri sociali per gli Organi Direttivi e Collegio Sindacale			BA2540
340	300	100	100			Compensi agli organi direttivi e di indirizzo			
340	300	100	100	**10**		**Indennità**			
340	300	100	100	**30**		**Oneri sociali**			
340	300	100	100	**90**		**Altri compensi Organi direttivi e di indirizzo**			
340	300	100	200			Compensi al collegio sindacale			
340	300	100	200	**10**		**Indennità**			
340	300	100	200	**30**		**Oneri sociali**			
340	300	100	200	**90**		**Altri compensi Collegio sindacale**			
340	300	100	300			Compensi ad altri organismi			
340	300	100	300	**10**		**Indennità**			
340	300	100	300	**30**		**Oneri sociali**			
340	300	100	300	**90**		**Altri compensi ad altri organismi**			
340	300	200				Altri oneri diversi di gestione			BA2550
340	300	200	**100**			**Premi di assicurazione personale dipendente**			
340	300	200	**200**			**Contravvenzioni e sanzioni amministrative**			
340	300	200	**900**			**Altri oneri diversi di gestione**			
345	**0**	**0**	**0**	**0**	**0**	**Ammortamenti delle immobilizzazioni immateriali**			**BA2570**
345	**100**					**Ammortamento Costi di impianto e ampliamento**			
345	**200**					**Ammortamento Costi di ricerca, sviluppo**			
345	**300**					**Ammortamento Diritti di brevetto e diritti di utilizzazione delle opere d'ingegno derivanti dall'attività di ricerca**			
345	**400**					**Ammortamento Diritti di brevetto e diritti di utilizzazione delle opere d'ingegno altro**			
345	**500**					**Ammortamento Concessioni, licenze, marchi e diritti simili**	3.641,00	8.245,60	
345	**600**					**Ammortamento Migliorie su beni di terzi**			
345	**700**					**Ammortamento Pubblicità**			
345	**900**					**Ammortamento altre immobilizzazioni immateriali**			
350	**0**	**0**	**0**	**0**	**0**	**Ammortamenti delle immobilizzazioni materiali**			
350	100					Ammortamento dei fabbricati			
350	100	**100**				**Ammortamenti fabbricati non strumentali (disponibili)**			BA2600
350	100	**200**				**Ammortamenti fabbricati strumentali (indisponibili)**			BA2610
350	200					Ammortamenti delle altre immobilizzazioni materiali			BA2620
350	200	**100**				**Ammortamento Impianti e macchinari**		2.001,91	
350	200	**200**				**Ammortamento Attrezzature sanitarie e scientifiche**		597,20	
350	200	**300**				**Ammortamento mobili e arredi**	4.230,30	46.829,13	
350	200	**400**				**Ammortamento automezzi**	23.231,75	21.379,91	
350	200	**500**				**Ammortamento altre immobilizzazioni materiali**	22.052,01	24.775,13	

Livello						VOCE MODELLO CE	Importo anno 2017	Importo anno 2016	CODICE VOCE CE Ministeriale
Gruppo	Sottogruppo	Mastro	Sottomastro	Conto	Sottoconto				
355	**0**	**0**	**0**	**0**	**0**	**Svalutazione delle immobilizzazioni e dei crediti**			
355	100					Svalutazione delle immobilizzazioni immateriali e materiali			BA2640
355	100	100				Svalutazione delle immobilizzazioni immateriali			
355	100	100	**100**			**Svalutazione costi di impianto e di ampliamento**			
355	100	100	**200**			**Svalutazione costi di ricerca e sviluppo**			
355	100	100	**300**			**Svalutazione diritti di brevetto e diritti di utilizzazione delle opere d'ingegno**			
355	100	100	**400**			**Svalutazione altre immobilizzazioni immateriali**			
355	100	200				Svalutazione delle immobilizzazioni materiali			
355	100	200	**50**			**Svalutazione terreni disponibili**			
355	100	200	**100**			**Svalutazione terreni indisponibili**			
355	100	200	**150**			**Svalutazione fabbricati disponibili**			
355	100	200	**200**			**Svalutazione fabbricati indisponibili**			
355	100	200	**250**			**Svalutazione impianti e macchinari**			
355	100	200	**300**			**Svalutazione attrezzature sanitarie e scientifiche**			
355	100	200	**350**			**Svalutazione mobili e arredi**			
355	100	200	**400**			**Svalutazione automezzi**			
355	100	200	**450**			**Svalutazione oggetti d'arte**			
355	100	200	**500**			**Svalutazione altre immobilizzazioni materiali**			
355	200					Svalutazione dei crediti			BA2650
355	200	**100**				**Svalutazione Crediti finanziari v/Stato**			
355	200	**101**				**Svalutazione Crediti finanziari v/Regione**			
355	200	**102**				**Svalutazione Crediti finanziari v/partecipate**			
355	200	**103**				**Svalutazione Crediti finanziari v/altri**			
355	200	**200**				**Svalutazione Crediti v/Stato per spesa corrente - Integrazione a norma del D.L.vo 56/2000**			
355	200	**201**				**Svalutazione Crediti v/Stato per spesa corrente - FSN**			
355	200	**202**				**Svalutazione Crediti v/Stato per mobilità attiva extraregionale**			
355	200	**203**				**Svalutazione Crediti v/Stato per mobilità attiva internazionale**			
355	200	**204**				**Svalutazione Crediti v/Stato per acconto quota fabbisogno sanitario regionale standard**			
355	200	**205**				**Svalutazione Crediti v/Stato per finanziamento sanitario aggiuntivo corrente**			
355	200	**206**				**Svalutazione Crediti v/Stato per spesa corrente - altro**			
355	200	**207**				**Svalutazione Crediti v/Stato per finanziamenti per investimenti**			
355	200	**208**				**Svalutazione Crediti v/Stato per ricerca corrente - Ministero della Salute**			
355	200	**209**				**Svalutazione Crediti v/Stato per ricerca finalizzata - Ministero della Salute**			
355	200	**210**				**Svalutazione Crediti v/Stato per ricerca - altre Amministrazioni centrali**			
355	200	**211**				**Svalutazione Crediti v/Stato per ricerca - finanziamenti per investimenti**			
355	200	**300**				**Svalutazione Crediti v/prefetture**			
355	200	**400**				**Svalutazione Crediti v/Regione o Provincia Autonoma per spesa corrente - IRAP**			
355	200	**401**				**Svalutazione Crediti v/Regione o Provincia Autonoma per spesa corrente - Addizionale IRPEF**			
355	200	**402**				**Svalutazione Crediti v/Regione o Provincia Autonoma per quota FSR**			
355	200	**403**				**Svalutazione Crediti v/Regione o Provincia Autonoma per mobilità attiva intraregionale**			
355	200	**404**				**Svalutazione Crediti v/Regione o Provincia Autonoma per mobilità attiva extraregionale**			
355	200	**405**				**Svalutazione Crediti v/Regione o Provincia Autonoma per acconto quota FSR**			
355	200	**406**				**Svalutazione Crediti v/Regione o Provincia Autonoma per finanziamento sanitario aggiuntivo corrente LEA**			
355	200	**407**				**Svalutazione Crediti v/Regione o Provincia Autonoma per finanziamento sanitario aggiuntivo corrente extra LEA**			
355	200	**408**				**Svalutazione Crediti v/Regione o Provincia Autonoma per spesa corrente - altro**			
355	200	**409**				**Svalutazione Crediti v/Regione o Provincia Autonoma per ricerca**			
355	200	**410**				**Svalutazione Crediti v/Regione o Provincia Autonoma per finanziamenti per investimenti**			
355	200	**411**				**Svalutazione Crediti v/Regione o Provincia Autonoma per incremento fondo dotazione**			
355	200	**412**				**Svalutazione Crediti v/Regione o Provincia Autonoma per ripiano perdite**			
355	200	**413**				**Svalutazione Crediti v/Regione per copertura debiti al 31/12/2005**			
355	200	**414**				**Svalutazione Crediti v/Regione o Provincia Autonoma per ricostituzione risorse da investimenti esercizi precedenti**			
355	200	**415**				**Svalutazione Crediti v/Comuni**			
355	200	**416**				**Svalutazione Crediti v/Aziende sanitarie pubbliche della Regione - per mobilità in compensazione**			
355	200	**500**				**Svalutazione Crediti v/Aziende sanitarie pubbliche della Regione - per mobilità non in compensazione**			
355	200	**600**				**Svalutazione Crediti v/Aziende sanitarie pubbliche della Regione - per altre prestazioni**			
355	200	**601**				**Svalutazione Crediti v/Aziende sanitarie pubbliche della Regione - acconto quota FSR da distribuire**			
355	200	**602**				**Svalutazione Crediti v/Aziende sanitarie pubbliche Extraregione**			
355	200	**603**				**Svalutazione Crediti v/enti regionali**			
355	200	**700**				**Svalutazione Crediti v/sperimentazioni gestionali**			
355	200	**701**				**Svalutazione Crediti v/altre partecipate**			
355	200	**702**				**Svalutazione Crediti v/Erario**			
355	200	**900**				**Svalutazione Crediti v/clienti privati**			
355	200	**901**				**Svalutazione Crediti v/gestioni liquidatorie**			
355	200	**902**				**Svalutazione Crediti v/altri soggetti pubblici**			
355	200	**903**				**Svalutazione Crediti v/altri soggetti pubblici per ricerca**			
355	200	**990**				**Svalutazione Altri crediti diversi**			
360	**0**	**0**	**0**	**0**	**0**	**Variazione delle rimanenze**			
360	**100**					**Variazione rimanenze sanitarie**			BA2670
360	**200**					**Variazione rimanenze non sanitarie**	204,08		BA2680
365	**0**	**0**	**0**	**0**	**0**	**Accantonamenti dell'esercizio**			
365	100					Accantonamenti per rischi			
365	100	**100**				**Accantonamenti per cause civili ed oneri processuali**			BA2710
365	100	**200**				**Accantonamenti per contenzioso personale dipendente**			BA2720
365	100	**300**				**Accantonamenti per rischi connessi all'acquisto di prestazioni sanitarie da privato**			BA2730
365	100	**400**				**Accantonamenti per copertura diretta dei rischi (autoassicurazione)**			BA2740
365	100	500				Altri accantonamenti per rischi			BA2750
365	100	500	**100**			**Accantonamenti al F.do equo indennizzo**			
365	100	500	**200**			**Accantonamenti per accordi bonari**			
365	100	500	**900**			**Altri accantonamenti per rischi**			
365	200					Accantonamenti per premio di operosità (SUMAI)			BA2760
365	200	**100**				**Accantonamento al fondo SUMAI - Specialisti ambulatoriali**			
365	200	**200**				**Accantonamento al fondo SUMAI - altre professioni**			
365	300					Accantonamenti per quote inutilizzate di contributi vincolati			

Livello						VOCE MODELLO CE	Importo anno 2017	Importo anno 2016	CODICE VOCE CE Ministeriale
Gruppo	Sottogruppo	Mastro	Sottomastro	Conto	Sottoconto				
365	300	**100**				**Accantonamenti per quote inutilizzate contributi da Regione e Prov. Aut. per quota F.S. vincolato**			BA2780
365	300	**200**				**Accantonamenti per quote inutilizzate contributi da soggetti pubblici (extra fondo) vincolati**	3.935.778,58	797.216,23	BA2790
365	300	**300**				**Accantonamenti per quote inutilizzate contributi da soggetti pubblici per ricerca**			BA2800
365	300	400				Accantonamenti per quote inutilizzate contributi vincolati da privati			BA2810
365	300	400	**100**			**Accantonamenti per quote inutilizzate contributi vincolati da privati - sperimentazioni**			
365	300	400	**200**			**Accantonamenti per quote inutilizzate contributi vincolati da privati - altro**			
365	400					**Altri accantonamenti**			
365	400	**100**				**Accantonamenti per interessi di mora**			BA2830
365	400	**200**				**Acc. Rinnovi convenzioni MMG/PLS/MCA**			BA2840
365	400	**300**				**Acc. Rinnovi convenzioni Medici Sumai**			BA2850
365	400	**400**				**Acc. Rinnovi contratt.: dirigenza medica**			BA2860
365	400	**500**				**Acc. Rinnovi contratt.: dirigenza non medica**			BA2870
365	400	**600**				**Acc. Rinnovi contratt.: comparto**			BA2880
365	400	700				Altri accantonamenti			BA2890
365	400	700	**100**			**Accantonamento personale in quiescenza**			
365	400	700	**200**			**Accantonamento al fondo altri oneri e spese**			
370	**0**	**0**	**0**	**0**	**0**	**Interessi passivi**			
370	**100**					**Interessi passivi su anticipazioni di cassa**			CA0120
370	**200**					**Interessi passivi su mutui**			CA0130
370	300					Altri interessi passivi			CA0140
370	300	**100**				**Interessi moratori e legali**			
370	300	**900**				**Altri interessi passivi**			
375	**0**	**0**	**0**	**0**	**0**	**Altri oneri**			
375	**100**					**Altri oneri finanziari**			CA0160
375	**200**					**Perdite su cambi**			CA0170
380	**0**	**0**	**0**	**0**	**0**	**Svalutazioni per rettifiche di valori di attività finanziarie**			**DA0020**
390	**0**	**0**	**0**	**0**	**0**	**Oneri straordinari**			
390	**100**					**Minusvalenze**		89,70	EA0270
390	200					Altri oneri straordinari			
390	200	**100**				**Oneri tributari da esercizi precedenti**			EA0290
390	200	**200**				**Oneri da cause civili ed oneri processuali**			EA0300
390	200	300				Sopravvenienze passive			
390	200	300	100			Sopravvenienze passive v/Aziende sanitarie pubbliche della Regione			
390	200	300	100	**10**		**Sopravvenienze passive v/Aziende sanitarie pubbliche relative alla mobilità intraregionale**			EA0330
390	200	300	100	**20**		**Altre sopravvenienze passive v/Aziende sanitarie pubbliche della Regione**			EA0340
390	200	300	200			Sopravvenienze passive v/terzi			
390	200	300	200	**10**		**Sopravvenienze passive v/terzi relative alla mobilità extraregionale**			EA0360
390	200	300	200	20		Sopravvenienze passive v/terzi relative al personale			
390	200	300	200	20	**5**	**Soprav. passive v/terzi relative al personale - dirigenza medica**			EA0380
390	200	300	200	20	**10**	**Soprav. passive v/terzi relative al personale - dirigenza non medica**			EA0390
390	200	300	200	20	**15**	**Soprav. passive v/terzi relative al personale - comparto**	162,60		EA0400
390	200	300	200	**30**		**Sopravvenienze passive v/terzi relative alle convenzioni con medici di base**			EA0410
390	200	300	200	**40**		**Sopravvenienze passive v/terzi relative alle convenzioni per la specialistica**			EA0420
390	200	300	200	**50**		**Sopravvenienze passive v/terzi relative all'acquisto prestaz. sanitarie da operatori accreditati**			EA0430
390	200	300	200	**60**		**Sopravvenienze passive v/terzi relative all'acquisto di beni e servizi**	1.192,31	4.583,42	EA0440
390	200	300	200	**90**		**Altre sopravvenienze passive v/terzi**	3.569,54	14.469,34	EA0450
390	200	400				Insussistenze passive			
390	200	400	**100**			**Insussistenze passive v/Aziende sanitarie pubbliche della Regione**			EA0470
390	200	400	200			Insussistenze passive v/terzi			
390	200	400	200	**10**		**Insussistenze passive v/terzi relative alla mobilità extraregionale**			EA0490
390	200	400	200	**20**		**Insussistenze passive v/terzi relative al personale**			EA0500
390	200	400	200	**30**		**Insussistenze passive v/terzi relative alle convenzioni con medici di base**			EA0510
390	200	400	200	**40**		**Insussistenze passive v/terzi relative alle convenzioni per la specialistica**			EA0520
390	200	400	200	**50**		**Insussistenze passive v/terzi relative all'acquisto prestaz. sanitarie da operatori accreditati**			EA0530
390	200	400	200	**60**		**Insussistenze passive v/terzi relative all'acquisto di beni e servizi**			EA0540
390	200	400	200	**70**		**Altre insussistenze passive v/terzi**	3.568,24	11.252,79	EA0550
390	200	**500**				**Altri oneri straordinari**	0,03	6,35	EA0560
400	**0**	**0**	**0**	**0**	**0**	**IRAP**			
400	**100**					**IRAP relativa a personale dipendente**	284.051,62	285.327,37	YA0020
400	**200**					**IRAP relativa a collaboratori e personale assimilato a lavoro dipendente**	1.418,33	6.633,72	YA0030
400	**300**					**IRAP relativa ad attività di libera professione (intramoenia)**			YA0040
400	**400**					**IRAP relativa ad attività commerciale**			YA0050
405	**0**	**0**	**0**	**0**	**0**	**IRES**			
405	**100**					**IRES su attività istituzionale**	6.871,00	7.873,00	YA0070
405	**200**					**IRES su attività commerciale**			YA0080
410	**0**	**0**	**0**	**0**	**0**	**Accantonamento a F.do Imposte (Accertamenti, condoni, ecc.)**			**YA0090**
						Totale costi	32.549.033,87	28.496.237,82	

Livello						VOCE MODELLO CE	Importo anno 2017	Importo anno 2016	CODICE VOCE CE Ministeriale
Gruppo	Sottogruppo	Mastro	Sottomastro	Conto	Sottoconto				
600	**0**	**0**	**0**	**0**	**0**	**Contributi in c/esercizio**			
600	100					Contributi da Regione o Prov. Aut. per quota F.S. regionale			
600	100	100				da Regione o Prov. Aut. per quota F.S. regionale indistinto			AA0030
600	100	100	**100**			**Quota capitaria**			
600	100	100	**200**			**Complessità**			
600	100	100	**300**			**Revisione finanziamento**			
600	100	200				da Regione o Prov. Aut. per quota F.S. regionale vincolato			AA0040
600	100	200	**100**			**Didattica**			
600	100	200	**200**			**Altri contributi da FS regionale vincolati per attività sovraziendali**			
600	100	200	**300**			**Altri contributi da FS regionale vincolati**			
600	200					Contributi c/esercizio (extra fondo)			
600	200	100				da Regione o Prov. Aut. (extra fondo)			
600	200	100	100			Contributi da Regione o Prov. Aut. (extra fondo) vincolati			AA0070
600	200	100	100	**10**		**Contributi per anziani non autosufficienti**			
600	200	100	100	**20**		**Contributi da Regione per attività sociale**	6.613.865,97	16.826.729,07	
600	200	100	100	**30**		**Contributi da Regione o Prov. Aut. (extra fondo) vincolati a progetti europei**			
600	200	100	100	**40**		**Contributi da Regione o Prov. Aut. (extra fondo) - vincolati a progetti ministeriali**			
600	200	100	100	**80**		**Altri contributi da Regione o Prov. Aut. (extra fondo) vincolati - sanità**			
600	200	100	100	**90**		**Altri contributi da Regione o Prov. Aut. (extra fondo) vincolati - sociale**	155.039,12	328.418,93	
600	200	100	**200**			**Contributi da Regione o Prov. Aut. (extra fondo) - Risorse aggiuntive da bilancio regionale a titolo di copertura LEA**			AA0080
600	200	100	**300**			**Contributi da Regione o Prov. Aut. (extra fondo) - Risorse aggiuntive da bilancio regionale a titolo di copertura extra LEA**			AA0090
600	200	100	**400**			**Contributi da Regione o Prov. Aut. (extra fondo) - Altro**			AA0100
600	200	200				Contributi da Aziende sanitarie pubbliche della Regione o Prov. Aut. (extra fondo)			
600	200	200	**100**			**Contributi da Aziende sanitarie pubbliche della Regione o Prov. Aut. (extra fondo) vincolati**			AA0120
600	200	200	**200**			**Contributi da Aziende sanitarie pubbliche della Regione o Prov. Aut. (extra fondo) altro**			AA0130
600	200	300				Contributi da altri soggetti pubblici (extra fondo)			
600	200	300	100			Contributi da altri soggetti pubblici (extra fondo) vincolati			AA0150
600	200	300	100	**10**		**Da Ministero dell'Università**			
600	200	300	100	**20**		**Da comuni per attività sanitaria**			
600	200	300	100	**30**		**Da comuni per attività socio assistenziale territoriale delegata**	17.651.446,46	2.990.886,70	
600	200	300	100	**40**		**Da Provincia**			
600	200	300	100	**80**		**Altri contributi da altri soggetti pubblici (extra fondo) vincolati - attività sanitaria**			
600	200	300	100	**90**		**Altri contributi da altri soggetti pubblici (extra fondo) vincolati - attività socio assistenziale territoriale delegata**	75.639,75		
600	200	300	**200**			**Contributi da altri soggetti pubblici (extra fondo) L. 210/92**			AA0160
600	200	300	**300**			**Contributi da altri soggetti pubblici (extra fondo) altro**	1.309,00	16.263,94	AA0170
600	300					Contributi c/esercizio per ricerca			
600	300	**100**				**Contributi da Ministero della Salute per ricerca corrente**			AA0190
600	300	**200**				**Contributi da Ministero della Salute per ricerca finalizzata**			AA0200
600	300	300				Contributi da Regione ed altri soggetti pubblici per ricerca			AA0210
600	300	300	**100**			**Ricerca da Regione**			
600	300	300	**900**			**Ricerca da altri**			
600	300	**400**				**Contributi da privati per ricerca**			AA0220
600	**400**					**Contributi c/esercizio da privati**			AA0230
610	**0**	**0**	**0**	**0**	**0**	**Rettifica contributi c/esercizio per destinazione ad investimenti**			
610	**100**					**Rettifica contributi in c/esercizio per destinazione ad investimenti - da Regione o Prov. Aut. per quota F.S. regionale**			AA0250
610	**200**					**Rettifica contributi in c/esercizio per destinazione ad investimenti - altri contributi**			AA0260
620	**0**	**0**	**0**	**0**	**0**	**Utilizzo fondi per quote inutilizzate contributi vincolati di esercizi precedenti**			
620	**100**					**Utilizzo fondi per quote inutilizzate contributi di esercizi precedenti da Regione o Prov. Aut. per quota F.S. regionale vincolato**	2.252.271,18	2.776.101,41	AA0280
620	**200**					**Utilizzo fondi per quote inutilizzate contributi di esercizi precedenti da soggetti pubblici (extra fondo) vincolati**	897.216,23	847.847,52	AA0290
620	**300**					**Utilizzo fondi per quote inutilizzate contributi di esercizi precedenti per ricerca**			AA0300
620	**400**					**Utilizzo fondi per quote inutilizzate contributi vincolati di esercizi precedenti da privati**			AA0310
630	**0**	**0**	**0**	**0**	**0**	**Ricavi per prestazioni sanitarie e sociosanitarie a rilevanza sanitaria**			
630	100					Ricavi per prestazioni sanitarie e sociosanitarie a rilevanza sanitaria erogate a soggetti pubblici			
630	100	100				Ricavi per prestaz. sanitarie e sociosanitarie a rilevanza sanitaria erogate ad Aziende sanitarie pubbliche della Regione			
630	100	100	100			Prestazioni di ricovero			AA0350
630	100	100	100	**10**		**Rimborso per prestazioni in regime di ricovero (DRG)**			
630	100	100	100	**20**		**Rimborso per prestazioni fatturate in regime di ricovero**			
630	100	100	200			Prestazioni di specialistica ambulatoriale			AA0360
630	100	100	200	**10**		**Rimborso per prestazioni ambulatoriali e diagnostiche**			
630	100	100	200	**20**		**Rimborso per prestazioni ambulatoriali e diagnostiche fatturate**			
630	100	100	**300**			**Prestazioni di psichiatria residenziale e semiresidenziale**			AA0370
630	100	100	**400**			**Prestazioni di File F**			AA0380

Livello						VOCE MODELLO CE	Importo anno 2017	Importo anno 2016	CODICE VOCE CE Ministeriale
Gruppo	Sottogruppo	Mastro	Sottomastro	Conto	Sottoconto				
630	100	100	**500**			**Prestazioni servizi MMG, PLS, Contin. assistenziale**			AA0390
630	100	100	**600**			**Prestazioni servizi farmaceutica convenzionata**			AA0400
630	100	100	**700**			**Prestazioni termali**			AA0410
630	100	100	**800**			**Prestazioni trasporto ambulanze ed elisoccorso**			AA0420
630	100	100	900			Altre prestazioni sanitarie e socio-sanitarie a rilevanza sanitaria			AA0430
630	100	100	900	**10**		**Consulenze sanitarie**			
630	100	100	900	**90**		**Altre prestazioni sanitarie e socio-sanitarie a rilevanza sanitaria**			
630	100	**200**				**Ricavi per prestaz. sanitarie e sociosanitarie a rilevanza sanitaria erogate ad altri soggetti pubblici**			AA0440
630	100	300				Ricavi per prestaz. sanitarie e sociosanitarie a rilevanza sanitaria erogate a soggetti pubblici Extraregione			
630	100	300	100			Prestazioni di ricovero			AA0460
630	100	300	100	**10**		**Rimborso per prestazioni in regime di ricovero in compensazione**			
630	100	300	100	**20**		**Rimborso per prestazioni fatturate in regime di ricovero**			
630	100	300	150			Prestazioni ambulatoriali			AA0470
630	100	300	150	**100**		**Rimborso per prestazioni ambulatoriali e diagnostiche in compensazione**			
630	100	300	150	**200**		**Rimborso per prestazioni ambulatoriali e diagnostiche fatturate**			
630	100	300	**200**			**Prestazioni di psichiatria non soggetta a compensazione (resid. e semiresid.)**			AA0480
630	100	300	**250**			**Prestazioni di File F**			AA0490
630	100	300	**300**			**Prestazioni servizi MMG, PLS, Contin. assistenziale Extraregione**			AA0500
630	100	300	**350**			**Prestazioni servizi farmaceutica convenzionata Extraregione**			AA0510
630	100	300	**400**			**Prestazioni termali Extraregione**			AA0520
630	100	300	**450**			**Prestazioni trasporto ambulanze ed elisoccorso Extraregione**			AA0530
630	100	300	**500**			**Altre prestazioni sanitarie e sociosanitarie a rilevanza sanitaria Extraregione**			AA0540
630	100	300	**550**			**Ricavi per cessione di emocomponenti e cellule staminali Extraregione**			AA0550
630	100	300	**600**			**Ricavi per differenziale tariffe TUC**			AA0560
630	100	300	650			Altre prestazioni sanitarie e sociosanitarie a rilevanza sanitaria non soggette a compensazione Extraregione			
630	100	300	650	**10**		**Prestazioni di assistenza riabilitativa non soggette a compensazione Extraregione**			AA0580
630	100	300	650	20		Altre prestazioni sanitarie e socio-sanitarie a rilevanza sanitaria non soggette a compensazione Extraregione			AA0590
630	100	300	650	20	**10**	**Consulenze sanitarie**			
630	100	300	650	20	**20**	**Altre prestazioni sanitarie e socio-sanitarie a rilevanza sanitaria non soggette a compensazione Extraregione**			
630	100	300	**700**			**Altre prestazioni sanitarie a rilevanza sanitaria - Mobilità attiva Internazionale**			AA0600
630	200					Ricavi per prestazioni sanitarie e sociosanitarie a rilevanza sanitaria erogate da privati v/residenti Extraregione in compensazione (mobilità attiva)			
630	200	**100**				**Prestazioni di ricovero da priv. Extraregione in compensazione (mobilità attiva)**			AA0620
630	200	**200**				**Prestazioni ambulatoriali da priv. Extraregione in compensazione (mobilità attiva)**			AA0630
630	200	**300**				**Prestazioni di File F da priv. Extraregione in compensazione (mobilità attiva)**			AA0640
630	200	**400**				**Altre prestazioni sanitarie e sociosanitarie a rilevanza sanitaria erogate da privati v/residenti Extraregione in compensazione (mobilità attiva)**			AA0650
630	300					Ricavi per prestazioni sanitarie e sociosanitarie a rilevanza sanitaria erogate a privati			AA0660
630	300	100				Prestazioni di natura ospedaliera:			
630	300	100	**100**			**Prestazioni di ricovero**			
630	300	100	**200**			**Retta accompagnatori**			
630	300	100	**300**			**Maggiorazione per scelta medico specialista**			
630	300	100	**400**			**Prestazioni ambulatoriali**			
630	300	100	**500**			**Servizio di Pronto Soccorso**			
630	300	100	**600**			**Trasporti in ambulanza**			
630	300	100	**900**			**Altre prestazioni di natura ospedaliera**			
630	300	200				Prestazioni di natura territoriale:			
630	300	200	**50**			**Rette R.S.A.**			
630	300	200	**100**			**Rette case di riposo**	3.381.311,90	3.416.316,03	
630	300	200	**150**			**Servizio Medicina del lavoro**			
630	300	200	**200**			**Servizio Prevenzione e Sicurezza Ambienti di lavoro**			
630	300	200	**250**			**Servizio Igiene e Sanità pubblica**			
630	300	200	**300**			**Servizio Igiene dell'abitato e dell'abitazione**			
630	300	200	**350**			**Servizio Igiene degli alimenti**			
630	300	200	**400**			**Servizio Disinfezioni, disinfestazioni, derattizzazioni**			
630	300	200	**450**			**Servizio Impiantistico antinfortunistico**			
630	300	200	**500**			**Servizio Fisico ambientale**			
630	300	200	**550**			**Diritti veterinari**			
630	300	200	**600**			**Sanzioni amministrative**		5.000,00	
630	300	200	**650**			**Sanzioni amministrative sul lavoro**			
630	300	200	**700**			**Servizio medicina legale: visite mediche e certificazioni**			
630	300	200	750			Servizio medicina legale: visite med fiscali lav. dipendenti:			
630	300	200	750	**10**		**dipendenti pubblici**			
630	300	200	750	**20**		**dipendenti privati**			
630	300	200	**900**			**Altre prestazioni di natura territoriale**	447.737,50	99.100,00	
630	300	**300**				**Prestazioni amministrative e gestionali**			

Livello						VOCE MODELLO CE	Importo anno 2017	Importo anno 2016	CODICE VOCE CE Ministeriale
Gruppo	Sottogruppo	Mastro	Sottomastro	Conto	Sottoconto				
630	300	**400**				**Consulenze**			
630	300	**500**				**Diritti per rilascio certificati, cartelle cliniche e fotocopie**			
630	300	**600**				**Corrispettivi per diritti sanitari**			
630	300	**700**				**Sperimentazioni**			
630	300	**800**				**Cessione plasma**			
630	300	900				Altri proventi e ricavi diversi:			
630	300	900	**100**			**Ricavi c/transitorio**			
630	300	900	**900**			**Altri proventi e ricavi diversi**	39.139,54		
630	400					Ricavi per prestazioni sanitarie erogate in regime di intramoenia			
630	400	**100**				**Ricavi per prestazioni sanitarie intramoenia - Area ospedaliera**			AA0680
630	400	**200**				**Ricavi per prestazioni sanitarie intramoenia - Area specialistica**			AA0690
630	400	**300**				**Ricavi per prestazioni sanitarie intramoenia - Area sanità pubblica**			AA0700
630	400	**400**				**Ricavi per prestazioni sanitarie intramoenia - Consulenze (ex art. 55 c.1 lett. c), d) ed ex art. 57-58)**			AA0710
630	400	**500**				**Ricavi per prestazioni sanitarie intramoenia - Consulenze (ex art. 55 c.1 lett. c), d) ed ex art. 57-58) (Aziende sanitarie pubbliche della Regione)**			AA0720
630	400	**600**				**Ricavi per prestazioni sanitarie intramoenia - Altro**			AA0730
630	400	**700**				**Ricavi per prestazioni sanitarie intramoenia - Altro (Aziende sanitarie pubbliche della Regione)**			AA0740
640	**0**	**0**	**0**	**0**	**0**	**Concorsi, recuperi e rimborsi**			
640	**100**					**Rimborsi assicurativi**			AA0760
640	200					Concorsi, recuperi e rimborsi da Regione			
640	200	**100**				**Rimborso degli oneri stipendiali del personale dell'azienda in posizione di comando presso la Regione**			AA0780
640	200	**200**				**Altri concorsi, recuperi e rimborsi da parte della Regione**			AA0790
640	300					Concorsi, recuperi e rimborsi da Aziende sanitarie pubbliche della Regione			
640	300	**100**				**Rimborso degli oneri stipendiali del personale dipendente dell'azienda in posizione di comando presso Aziende sanitarie pubbliche della Regione**			AA0810
640	300	**200**				**Rimborsi per acquisto beni da parte di Aziende sanitarie pubbliche della Regione**			AA0820
640	300	300				Altri concorsi, recuperi e rimborsi da parte di Aziende sanitarie pubbliche della Regione			AA0830
640	300	**300**	**100**			**Prestazioni amministrative e gestionali**			
640	300	**300**	**200**			**Consulenze non sanitarie**			
640	300	**300**	**900**			**Altri concorsi, recuperi e rimborsi**	119.918,39	146.003,08	
640	400					Concorsi, recuperi e rimborsi da altri soggetti pubblici			
640	400	**100**				**Rimborso degli oneri stipendiali del personale dipendente dell'azienda in posizione di comando presso altri soggetti pubblici**			AA0850
640	400	**200**				**Rimborsi per acquisto beni da parte di altri soggetti pubblici**			AA0860
640	400	300				Altri concorsi, recuperi e rimborsi da parte di altri soggetti pubblici			AA0870
640	400	300	**100**			**Da comuni per integrazione rette in R.S.A.**			
640	400	300	**200**			**Da comuni per integrazione rette in attività sociale**	225.761,10	187.777,22	
640	400	300	**300**			**Rimborso INAIL infortuni personale dipendente**			
640	400	300	**400**			**Prestazioni amministrative e gestionali extra - regionali**			
640	400	300	**500**			**Consulenze non sanitarie extra - regionali**			
640	400	300	**900**			**Altri concorsi, recuperi e rimborsi da parte di altri soggetti pubblici**			
640	500					Concorsi, recuperi e rimborsi da privati			
640	500	100				Rimborso da aziende farmaceutiche per Pay back			
640	500	100	**100**			**Pay-back per il superamento del tetto della spesa farmaceutica territoriale**			AA0900
640	500	100	**200**			**Pay-back per superamento del tetto della spesa farmaceutica ospedaliera**			AA0910
640	500	100	**300**			**Ulteriore Pay-back**			AA0920
640	500	200				Altri concorsi, recuperi e rimborsi da privati			AA0930
640	500	200	**50**			**Uso telefono e TV degenti**			
640	500	200	**100**			**Da parte del personale nelle spese per vitto, vestiario e alloggio**	2.818,46	4.108,68	
640	500	200	**150**			**Da privati per attività sociale in favore di minori, disabili e altri**			
640	500	200	**200**			**Rimborso spese di bollo**	6.142,00	6.248,00	
640	500	200	**250**			**Recupero spese di registrazione**			
640	500	200	**300**			**Recupero spese legali**			
640	500	200	**350**			**Recupero spese telefoniche**			
640	500	200	**400**			**Recupero spese postali**	16,30	44,00	
640	500	200	**450**			**Tasse ammissione concorsi**			
640	500	200	**500**			**Rimborso vitto e alloggio da non dipendenti (per attività sanitaria)**			
640	500	200	**550**			**Rimborso spese viaggio e soggiorno su consulenze**			
640	500	200	**600**			**Rimborso contributi su consulenze**			
640	500	200	**900**			**Altri concorsi, recuperi e rimborsi da privati**	692.678,85	734.295,06	
650	**0**	**0**	**0**	**0**	**0**	**Compartecipazione alla spesa per prestazioni sanitarie (Ticket)**			
650	**100**					**Compartecipazione alla spesa per prestazioni sanitarie - Ticket sulle prestazioni di specialistica ambulatoriale**			AA0950
650	**200**					**Compartecipazione alla spesa per prestazioni sanitarie - Ticket sul pronto soccorso**			AA0960
650	**300**					**Compartecipazione alla spesa per prestazioni sanitarie (Ticket) - Altro**			AA0970
660	**0**	**0**	**0**	**0**	**0**	**Quota contributi c/capitale imputata all'esercizio**			
660	**100**					**Quota imputata all'esercizio dei finanziamenti per investimenti dallo Stato**			AA0990
660	**200**					**Quota imputata all'esercizio dei finanziamenti per investimenti da Regione**	43.041,32	95.385,70	AA1000
660	**300**					**Quota imputata all'esercizio dei finanziamenti per beni di prima dotazione**			AA1010
660	**400**					**Quota imputata all'esercizio dei contributi in c/ esercizio FSR destinati ad investimenti**			AA1020

Livello						VOCE MODELLO CE	Importo anno 2017	Importo anno 2016	CODICE VOCE CE Ministeriale
Gruppo	Sottogruppo	Mastro	Sottomastro	Conto	Sottoconto				
660	**500**					**Quota imputata all'esercizio degli altri contributi in c/ esercizio destinati ad investimenti**			AA1030
660	**600**					**Quota imputata all'esercizio di altre poste del patrimonio netto**	10.113,74	8.532,88	AA1040
670	**0**	**0**	**0**	**0**	**0**	**Incrementi delle immobilizzazioni per lavori interni**			**AA1050**
680	**0**	**0**	**0**	**0**	**0**	**Altri ricavi e proventi**			
680	100					Ricavi per prestazioni non sanitarie			AA1070
680	100	**100**				**Differenze alberghiere camere speciali**			
680	100	**200**				**Cessione liquidi di fissaggio, rottami e materiali diversi**			
680	100	**900**				**Altri ricavi per prestazioni non sanitarie**			
680	200					Fitti attivi ed altri proventi da attività immobiliari			AA1080
680	200	**100**				**Rimborso spese condominiali**			
680	200	**200**				**Locazioni attive**			
680	200	**900**				**Altri fitti attivi ed altri proventi da attività immobiliari**			
680	300					Altri proventi diversi			AA1090
680	300	**100**				**Cessione gestione esercizi pubblici e macchine distributrici**			
680	300	**200**				**Donazioni e lasciti**			
680	300	**900**				**Altri proventi diversi**		204,08	
690	**0**	**0**	**0**	**0**	**0**	**Interessi attivi**			
690	**100**					**Interessi attivi su c/tesoreria unica**		0,22	CA0020
690	200					Interessi attivi su c/c postali e bancari			CA0030
690	200	**100**				**Interessi attivi su depositi bancari**			
690	200	**200**				**Interessi attivi su depositi postali**			
690	300					Altri interessi attivi			CA0040
690	300	**100**				**Interessi attivi su titoli**			
690	300	**200**				**Interessi moratori e legali**			
690	300	**900**				**Altri interessi attivi**			
700	**0**	**0**	**0**	**0**	**0**	**Altri proventi**			
700	**100**					**Proventi da partecipazioni**			CA0060
700	**200**					**Proventi finanziari da crediti iscritti nelle immobilizzazioni**			CA0070
700	**300**					**Proventi finanziari da titoli iscritti nelle immobilizzazioni**			CA0080
700	**400**					**Altri proventi finanziari diversi dai precedenti**			CA0090
700	**500**					**Utili su cambi**			CA0100
710	**0**	**0**	**0**	**0**	**0**	**Rivalutazioni per rettifiche di valori di attività finanziarie**			**DA0010**
720	**0**	**0**	**0**	**0**	**0**	**Proventi straordinari**			
720	**100**					**Plusvalenze**			EA0020
720	200					Altri proventi straordinari			
720	200	100				Proventi da donazioni e liberalità diverse		956,00	EA0040
720	200	200				Sopravvenienze attive			
720	200	200	**100**			**Sopravvenienze attive v/Aziende sanitarie pubbliche della Regione**			EA0060
720	200	200	200			Sopravvenienze attive v/terzi			
720	200	200	200	**10**		**Sopravvenienze attive v/terzi relative alla mobilità extraregionale**			EA0080
720	200	200	200	**20**		**Sopravvenienze attive v/terzi relative al personale**			EA0090
720	200	200	200	**30**		**Sopravvenienze attive v/terzi relative alle convenzioni con medici di base**			EA0100
720	200	200	200	**40**		**Sopravvenienze attive v/terzi relative alle convenzioni per la specialistica**			EA0110
720	200	200	200	**50**		**Sopravvenienze attive v/terzi relative all'acquisto prestaz. sanitarie da operatori accreditati**			EA0120
720	200	200	200	**60**		**Sopravvenienze attive v/terzi relative all'acquisto di beni e servizi**	788,00	15.739,04	EA0130
720	200	200	200	**90**		**Altre sopravvenienze attive v/terzi**	436,64	130.273,47	EA0140
720	200	300				Insussistenze attive			
720	200	300	**100**			**Insussistenze attive v/Aziende sanitarie pubbliche della Regione**			EA0160
720	200	300	200			Insussistenze attive v/terzi			
720	200	300	200	**10**		**Insussistenze attive v/terzi relative alla mobilità extraregionale**			EA0180
720	200	300	200	**20**		**Insussistenze attive v/terzi relative al personale**			EA0190
720	200	300	200	**30**		**Insussistenze attive v/terzi relative alle convenzioni con medici di base**			EA0200
720	200	300	200	**40**		**Insussistenze attive v/terzi relative alle convenzioni per la specialistica**			EA0210
720	200	300	200	**50**		**Insussistenze attive v/terzi relative all'acquisto prestaz. sanitarie da operatori accreditati**			EA0220
720	200	300	200	**60**		**Insussistenze attive v/terzi relative all'acquisto di beni e servizi**	0,45		EA0230
720	200	300	200	**90**		**Altre insussistenze attive v/terzi**	0,02	6.596,35	EA0240
720	200	**400**				**Altri proventi straordinari**	1,55	0,50	EA0250
						Totale ricavi	32.616.693,47	28.642.827,88	
						Totale costi	32.549.033,87	28.496.237,82	
						Risultato	67.659,60	146.590,06	

REGIONE AUTONOMA FRIULI VENEZIA GIULIA

azienda per l'assistenza sanitaria

3 Alto Friuli, Collinare, Medio Friuli

Bilancio di esercizio 2017

NOTA INTEGRATIVA
(attività socio-assistenziali in delega)

1. Criteri generali di formazione del bilancio di esercizio

Il bilancio di esercizio è costituito dallo stato patrimoniale, dal conto economico, dal rendiconto finanziario e dalla presente nota integrativa, ed è corredato dalla relazione sulla gestione. Esso è stato predisposto secondo le disposizioni del D. Lgs. 118/2011, quindi facendo riferimento al Codice Civile e ai Principi Contabili Nazionali (OIC), fatto salvo quanto difformemente previsto dallo stesso D. Lgs. 118/2011 e s.m.i., nonché dai successivi decreti ministeriali di attuazione.

La presente nota integrativa, in particolare, contiene tutte le informazioni richieste dal D. Lgs. 118/2011 e s.m.i., nonché dai successivi decreti ministeriali di attuazione. Fornisce inoltre tutte le informazioni supplementari, anche se non specificamente richieste da disposizioni di legge, ritenute necessarie a dare una rappresentazione veritiera e corretta dei fatti aziendali e in ottemperanza al postulato della chiarezza del bilancio.

Lo stato patrimoniale, il conto economico, il rendiconto finanziario e la nota integrativa sono stati predisposti in unità di euro. L'arrotondamento è stato eseguito all'unità inferiore per decimali inferiori a 0,5 Euro e all'unità superiore per decimali pari o superiori a 0,5 Euro.

Eventuali deroghe all'applicazione di disposizioni di legge:

GEN01 – NO	Non si sono verificati casi eccezionali che impongano di derogare alle disposizioni di legge.

Eventuali deroghe al principio di continuità di applicazione dei criteri di valutazione:

GEN02 – NO	I criteri utilizzati nella formazione del bilancio non si discostano dai medesimi utilizzati per la formazione del bilancio del precedente esercizio, in particolare nelle valutazioni e nella continuità dei medesimi principi.

Eventuali casi di non comparabilità delle voci rispetto all'esercizio precedente:

GEN03 – NO	Tutte le voci relative allo stato patrimoniale, al conto economico e al rendiconto finanziario dell'esercizio precedente sono comparabili con quelle del presente esercizio e non si è reso necessario alcun adattamento.

Altre informazioni di carattere generale, relative alla conversione dei valori

GEN04 – NO	Nel corso dell'esercizio non sono state effettuate conversioni di voci di bilancio espresse all'origine in moneta diversa dall'Euro.

2. Criteri di valutazione adottati per la redazione del bilancio di esercizio

Il bilancio di esercizio è lo strumento di informazione patrimoniale, finanziaria ed economica dell'azienda sanitaria. Perché possa svolgere tale funzione, il bilancio è stato redatto con chiarezza, così da rappresentare in modo veritiero e corretto la situazione patrimoniale e finanziaria dell'azienda e il risultato economico dell'esercizio.

Le caratteristiche sopra menzionate sono state assicurate, laddove necessario, dall'inserimento di informazioni complementari. Se vi è stata deroga alle disposizioni di legge, essa è stata motivata e ne sono stati esplicitati gli effetti sulla situazione patrimoniale, finanziaria ed economica dell'azienda nella presente nota integrativa.

La valutazione delle voci di bilancio è stata fatta ispirandosi ai principi di prudenza e competenza, tenendo conto della funzione economica dell'elemento attivo e passivo considerato e nella prospettiva della continuazione dell'attività.

L'applicazione del principio di prudenza ha comportato la valutazione individuale degli elementi componenti le singole poste o voci delle attività o passività, per evitare compensi tra perdite che dovevano essere riconosciute e utili da non riconoscere in quanto non realizzati.

In ottemperanza al principio di competenza, l'effetto delle operazioni e degli altri eventi è stato rilevato contabilmente e attribuito all'esercizio al quale tali operazioni ed eventi si riferiscono, e non a quello in cui si concretizzano i relativi movimenti di numerario (incassi e pagamenti).

I criteri di valutazione adottati sono sintetizzati nella tabella che segue.

Posta di bilancio	Criterio di valutazione
Immobilizzazioni immateriali	Sono iscritte al costo di acquisto o di produzione, inclusi i costi accessori e l'IVA in quanto non detraibile. Sono esposte in bilancio al netto degli ammortamenti effettuati nel corso degli esercizi. Le aliquote di ammortamento sono quelle fissate dal D.Lgs. 118/2011 e s.m.i., nonché dai successivi decreti ministeriali di attuazione. L'iscrizione tra le immobilizzazioni dei costi di impianto e di ampliamento, di ricerca e sviluppo avviene con il consenso del collegio sindacale.
Immobilizzazioni materiali	Sono iscritte al costo di acquisto o di produzione, inclusi i costi accessori e l'IVA in quanto non detraibile. Sono esposte in bilancio al netto dei relativi fondi di ammortamento. Le aliquote di ammortamento sono quelle fissate dal D.Lgs. 118/2011 e s.m.i., nonché dai successivi decreti ministeriali di attuazione. I fabbricati di primo conferimento e ricevuti a titolo gratuito sono stati iscritti sulla base dei seguenti criteri di valutazione previste dalle disposizioni regionali in materia. I costi di manutenzione e riparazione che non rivestono carattere incrementativo del valore e/o della funzionalità dei beni sono addebitati al conto economico dell'esercizio in cui sono sostenuti. Le spese di manutenzione e riparazione aventi natura incrementativa sono imputate all'attivo patrimoniale e, successivamente, ammortizzate. Le immobilizzazioni che, alla fine dell'esercizio, pre-

	sentano un valore durevolmente inferiore rispetto al residuo costo da ammortizzare vengono iscritte a tale minor valore. Questo non viene mantenuto se negli esercizi successivi vengono meno le ragioni della svalutazione effettuata. Le immobilizzazioni materiali detenute in base a contratti di leasing finanziario vengono contabilizzate secondo quanto previsto dalla vigente normativa italiana, la quale prevede l'addebito a conto economico per competenza dei canoni, l'indicazione dell'impegno per canoni a scadere nei conti d'ordine e l'inserimento del cespite tra le immobilizzazioni solo all'atto del riscatto.
Titoli	Sono iscritti al minor valore tra il prezzo d'acquisto e quanto è possibile realizzare sulla base dell'andamento del mercato.
Partecipazioni	Sono iscritte al costo di acquisto o di sottoscrizione, eventualmente rettificato per riflettere perdite permanenti di valore. Tale minor valore non verrà mantenuto negli esercizi successivi qualora vengano meno le ragioni della svalutazione effettuata.
Rimanenze	Sono iscritte, come per i beni fungibili, secondo il metodo della media ponderata.
Crediti	Sono esposti al presumibile valore di realizzo. L'adeguamento del valore nominale dei crediti al valore presunto di realizzo è ottenuto mediante apposito fondo al fine di tener conto dei rischi di inesigibilità.
Disponibilità liquide	Sono iscritte in bilancio al loro valore nominale.
Ratei e risconti	Sono determinati in proporzione al periodo temporale di competenza del costo o del ricavo comune a due o più esercizi.
Patrimonio netto	I contributi per ripiano perdite sono rilevati con le modalità previste dal D.Lgs. 118/2011 e s.m.i., nonché dai successivi decreti ministeriali di attuazione. I contributi in conto capitale sono rilevati con le modalità previste dal D.Lgs. 118/2011 e s.m.i., nonché dai successivi decreti ministeriali di attuazione. Per i beni di primo conferimento, la sterilizzazione degli ammortamenti avviene mediante storno a conto economico di quote della voce di Patrimonio Netto "Finanziamenti per beni di prima dotazione".
Fondi per rischi e oneri	I fondi per quote inutilizzate di contributi sono costituiti da accantonamenti determinati con le modalità previste dall'art. 29 comma 1, lett. e) del D.Lgs. 118/2011 e s.m.i., nonché dai successivi decreti ministeriali di attuazione I fondi per rischi e oneri sono costituiti da accantonamenti effettuati allo scopo di coprire perdite o debiti di natura determinata e di esistenza certa o probabile, che alla data di chiusura dell'esercizio sono però indeterminati nell'ammontare e/o nella data di sopravvenienza, secondo quanto previsto dall'art. 29, comma 1, lett. g) del D.Lgs. 118/2011 e s.m.i., nonché dai successivi decreti ministeriali di attuazione.
Debiti	Sono rilevati al loro valore nominale.
Ricavi e costi	Sono rilevati secondo i principi della prudenza e della competenza economica, anche mediante l'iscrizione dei relativi ratei e risconti.
Imposte sul reddito	Sono determinate secondo le norme e le aliquote vigenti
Conti d'ordine	Impegni e garanzie sono indicati nei conti d'ordine al loro valore contrattuale residuo. I beni di terzi sono indicati nei conti d'ordine in base al loro valore di mercato al momento dell'ingresso in azienda.

3. Dati relativi al personale

PERSONALE PIANTA ORGANICA AGGIUNTIVA (POA) 2017

	ALTO FRIULI						COLLINARE						MEDIO FRIULI		TOTALE	
	Sociale Gemona		Sociale Carnia		Disabilità		Casa di Riposo		Sociale s. Daniele		Atelier		Disabilità			
	1/1/17	31/12/17	1/1/17	31/12/17	1/1/17	31/12/17	1/1/17	31/12/17	1/1/17	31/12/17	1/1/17	31/12/17	1/1/17	31/12/17	1/1/17	31/12/17
Personale sanitario																
educatori C	1	1			4	4					4	4	3	3	12	12
educatori D	1	1	2	2	1	1									4	4
animatore C			1	1											1	1
Personale tecnico																
esecutori B	16	16	5	5	2	2	7	7	9	7	16	16			55	53
assistenti sociali D	13	13	14	15	0	1			11	13					38	42
Personale amm.vo																
istruttori C	3	3	3	3	2	3	2	1	2	2					12	12
esecutori B			1	1					1	1					2	2
Totali															124	126

4. Immobilizzazioni materiali e immateriali

CODICE MOD. SP	IMMOBILIZZAZIONI IMMATERIALI	Costo storico	ESERCIZI PRECEDENTI				MOVIMENTI DELL'ESERCIZIO								Valore Netto Contabile
			Rivalutazioni	Svalutazioni	Fondo ammortamento	Valore netto iniziale	Giroconti e Riclassificazioni	Rivalutazioni	Svalutazioni	Acquisizioni e costruzioni in economia	Manutenzioni incrementative	Interessi capitalizzati	dismissioni (valore netto)	Ammortamenti	
AAA010	Costi d'impianto e ampliamento														
	di cui soggetti a sterilizzazione														
AAA040	Costi di ricerca e sviluppo														
	di cui soggetti a sterilizzazione														
AAA070	Diritti di brevetto e diritti di utilizzazione delle opere d'ingegno														
	di cui soggetti a sterilizzazione														
AAA120	Immobilizzazioni immateriali in corso e acconto														
	di cui soggetti a sterilizzazione														
AAA130	Altre immobilizzazioni immateriali														
	di cui soggetti a sterilizzazione														
AAA140	Concessioni, licenze, marchi e diritti simili	101.510			91.587	9.923				-				3.641	6.282
	di cui soggetti a sterilizzazione														
AAA160	Migliorie su beni di terzi	1.580			1.580	-								-	-
	di cui soggetti a sterilizzazione														
AAA180	Pubblicità														
	di cui soggetti a sterilizzazione														
	TOTALE IMMOBILIZZAZIONI IMMATERIALI	103.090	-	-	93.167	9.923	-	-	-	-	-	-	-	3.641	6.282
	di cui soggetti a sterilizzazione														

Tab. 1 – Dettagli e movimentazioni delle immobilizzazioni immateriali

DETTAGLIO COSTI D'IMPIANTO E AMPLIAMENTO	MOVIMENTI DELL'ESERCIZIO			ALTRE INFORMAZIONI	
	Valore iniziale	Incrementi	Valore finale	Ragioni iscrizione	Estremi del verbale del Collegio Sindacale
Descrizione composizione					

Tab. 2 – Dettaglio costi di impianto e di ampliamento

DETTAGLIO COSTI DI RICERCA E SVILUPPO	MOVIMENTI DELL'ESERCIZIO			ALTRE INFORMAZIONI	
	Valore iniziale	Incrementi	Valore finale	Ragioni iscrizione	Estremi del verbale del Collegio Sindacale
Descrizione composizione					

Tab. 3 – Dettaglio costi di ricerca e sviluppo

DETTAGLIO COSTI DI PUBBLICITA'	MOVIMENTI DELL'ESERCIZIO			ALTRE INFORMAZIONI	
	Valore iniziale	Incrementi	Valore finale	Ragioni iscrizione	Estremi del verbale del Collegio Sindacale
Descrizione composizione					

Tab. 4 – Dettaglio costi di pubblicità

CODICE MOD. SP	IMMOBILIZZAZIONI MATERIALI	Costo storico	ESERCIZI PRECEDENTI				MOVIMENTI DELL'ESERCIZIO								Valore Netto Contabile
			Rivalutazioni	Svalutazioni	Fondo ammortamento	Valore netto iniziale	Giroconti e Riclassificazioni	Rivalutazioni	Svalutazioni	Acquisizioni e costruzioni in economia	Manutenzioni incrementative	Interessi capitalizzati	dismissioni (valore netto)	Ammortamenti	
AAA250	Terreni disponibili					-									-
	di cui soggetti a sterilizzazione														
AAA300	Terreni indisponibili					-									-
	di cui soggetti a sterilizzazione														
AAA320	Fabbricati non strumentali (disponibili)					-									-
	di cui soggetti a sterilizzazione														
AAA350	Fabbricati non strumentali (indisponibili)														
	di cui soggetti a sterilizzazione														
AAA380	Impianti e macchinari	120.377			120.377	-								-	-
	di cui soggetti a sterilizzazione														
AAA410	Attrezzature sanitarie e scientifiche	92.997			92.997	-								-	-
	di cui soggetti a sterilizzazione														
AAA440	Mobili e arredi	1.533.644			1.522.725	10.919							-	4.230	6.689
	di cui soggetti a sterilizzazione														
AAA470	Automezzi	735.431			671.693	63.738				9.328				23.232	49.835
	di cui soggetti a sterilizzazione														
AAA500	Oggetti d'arte	-				-				-				-	-
	di cui soggetti a sterilizzazione														
AAA510	Altre immobilizzazioni materiali	707.348			668.844	38.504				36.172				22.052	52.623
	di cui soggetti a sterilizzazione														
AAA540	Immobilizzazioni materiali in corso e acconti	-				-									-
	TOTALE IMMOBILIZZAZIONI MATERIALI	3.189.798	-	-	3.076.636	113.162	-	-	-	45.500	-	-	-	49.514	109.148
	di cui soggetti a sterilizzazione														

Tab. 5 – Dettagli e movimentazioni delle immobilizzazioni materiali

DETTAGLIO ALTRE IMMOBILIZZAZIONI MATERIALI	Valore lordo	Fondo ammortamento	Valore netto

Tab. 6 – Dettaglio altre immobilizzazioni materiali

DETTAGLIO MATERIALI IN CORSO	Tipologia finanziamento	MOVIMENTI DELL'ESERCIZIO			
		Valore iniziale	Incremento	Giroconti e Riclassificazioni	Valore finale
Lavoro 1					
Lavoro 2					
…					

Tab. 7 – Dettaglio immobilizzazioni materiali in corso

IMM01 – Aliquote di ammortamento immobilizzazioni immateriali.

IMM01 – NO	Per le immobilizzazioni immateriali, non ci si è avvalsi della facoltà di adottare aliquote di ammortamento superiori a quelle indicate nel D.Lgs. 118/2011 e s.m.i., nonché dai successivi decreti ministeriali di attuazione.

IMM02 – Aliquote di ammortamento immobilizzazioni materiali.

IMM02 – NO	Per le immobilizzazioni materiali, non ci si è avvalsi della facoltà di adottare aliquote di ammortamento superiori a quelle indicate nel D.Lgs.118 /2011 e s.m.i., nonché dai successivi decreti ministeriali di attuazione.

IMM03 – Eventuale ammortamento dimezzato per i cespiti acquistati nell'anno.

IMM03 – SI	Per i cespiti acquistati nell'anno, ci si è avvalsi della facoltà di dimezzare forfettariamente l'aliquota normale di ammortamento.

IMM04 – Eventuale ammortamento integrale.

IMM04 – SI	Per i cespiti di valore inferiore a € 516.46, ci si è avvalsi della facoltà di ammortizzare integralmente il bene nell'esercizio in cui il bene è divenuto disponibile e pronto per l'uso.

IMM05 – Svalutazioni.

IMM05 – NO	Nel corso dell'esercizio non sono state effettuate svalutazioni di immobilizzazioni materiali e/o immateriali.

IMM06 – Rivalutazioni.

IMM06 – NO	Nel corso dell'esercizio non sono state effettuate rivalutazioni di immobilizzazioni materiali e/o immateriali.

IMM07 – Incrementi delle immobilizzazioni per lavori interni.

IMM07 – NO	Nel corso dell'esercizio non si sono effettuate capitalizzazioni di costi (la voce CE "Incrementi delle immobilizzazioni per lavori interni" è pari a zero).

IMM08 – Oneri finanziari capitalizzati.

IMM08 – NO	Nel corso dell'esercizio non si sono capitalizzati oneri finanziari.

Altre informazioni relative alle immobilizzazioni materiali e immateriali

Informazione	**Caso presente in azienda?**		**Se sì, illustrare**
IMM09 – Gravami. Sulle immobilizzazioni dell'azienda vi sono gravami quali ipoteche, privilegi, pegni, pignoramenti ecc?	NO		
IMM10 – Immobilizzazioni in contenzioso iscritte in bilancio. Sulle immobilizzazioni iscritte in bilancio sono in corso contenziosi	NO		

con altre aziende sanitarie, con altri enti pubblici o con soggetti privati?			
IMM11 – Immobilizzazioni in contenzioso non iscritte in bilancio. Esistono immobilizzazioni non iscritte nello stato patrimoniale perché non riconosciute come proprietà dell'azienda in seguito a contenziosi in corso con altre aziende sanitarie, con altri enti pubblici o con soggetti privati?	NO		
IMM12 – Eventuali impegni significativi assunti con fornitori per l'acquisizione di immobilizzazioni materiali. Esistono impegni già assunti, ma non ancora tradottisi in debiti?[	NO		
IMM13 – Immobilizzazioni destinate alla vendita. Esistono immobilizzazioni destinate alla vendita con apposito atto deliberativo aziendale?	NO		
IMM14 – Altro. Esistono altre informazioni che si ritiene necessario fornire per soddisfare la regola generale secondo cui "Se le informazioni richieste da specifiche disposizioni di legge non sono sufficienti a dare una rappresentazione veritiera e corretta, si devono fornire le informazioni complementari necessarie allo scopo" (art 2423 cc)?	NO		

5. Immobilizzazioni finanziarie

Tab. 8 - Movimentazione dei crediti finanziari

CODICE MOD. SP	CREDITI FINANZIARI (VALORE NOMINALE)	Valore iniziale	Incrementi	Decrementi	Valore finale
AAA660	Crediti finanziari v/Stato				
AAA670	Crediti finanziari v/Regione				
AAA680	Crediti finanziari v/partecipate:				
	...				
	...				
AAA690	Crediti finanziari v/altri:				
	...				
	...				
	TOTALE CREDITI FINANZIARI				

Tab. 9 - Movimentazione del fondo svalutazione dei crediti

CODICE MOD. SP	CREDITI FINANZIARI (FONDO SVALUTAZIONE)	Fondo svalutazione iniziale	Accantonamenti	Utilizzi	Fondo svalutazione finale
AAA660	Crediti finanziari v/Stato				
AAA670	Crediti finanziari v/Regione				
AAA680	Crediti finanziari v/partecipate:				
	...				
	...				
AAA690	Crediti finanziari v/altri:				
	...				
	...				
	TOTALE CREDITI FINANZIARI				

Tab. 10 - Valore nominale dei crediti finanziari distinti per anno di formazione

CODICE MOD. SP	CREDITI FINANZIARI	VALORE NOMINALE DEI CREDITI AL 31/12/X PER ANNO DI FORMAZIONE				
		Anno X-4 e precedenti	Anno X-3	Anno X-2	Anno X-1	Anno X
AAA660	Crediti finanziari v/Stato					
AAA670	Crediti finanziari v/Regione					
AAA680	Crediti finanziari v/partecipate:					
	...					
	...					
AAA690	Crediti finanziari v/altri:					
	...					
	...					
	TOTALE CREDITI FINANZIARI					

Tab. 11 - Valore netto dei crediti finanziari distinti per scadenza

CODICE MOD. SP	CREDITI FINANZIARI	VALORE NETTO DEI CREDITI AL 31/12/X PER SCADENZA		
		Entro 12 mesi	Tra 1 e 5 anni	Oltre 5 anni
AAA660	Crediti finanziari v/Stato			
AAA670	Crediti finanziari v/Regione			
AAA680	Crediti finanziari v/partecipate:			
	...			
	...			
AAA690	Crediti finanziari v/altri:			
	...			
	...			
	TOTALE CREDITI FINANZIARI			

Tab. 12 - Dettaglio e movimentazioni dei titoli iscritti nelle immobilizzazioni finanziarie

CODICE MOD. SP	TITOLI CHE COSTITUISCONO IMMOBILIZZAZIONI FINANZIARIE	Costo storico	ESERCIZI PRECEDENTI			MOVIMENTI DELL'ESERCIZIO				
			Rivalutazioni	Svalutazioni	Valore iniziale	Giroconti e Riclassificazioni	Rivalutazioni	Svalutazioni	Acquisizioni e conferimenti	Cessioni (valore contabile)	Valore contabile
AAA710	**Partecipazioni:**										
...	Partecipazioni in imprese controllate										
...	Partecipazioni in imprese collegate										
...	Partecipazioni in altre imprese										
AAA720	**Altri titoli:**										
AAA730	Titoli di Stato										
AAA740	Altre Obbligazioni										
AAA750	Titoli azionari quotati in Borsa										
AAA760	Titoli diversi										
	TOTALE										

Tab. 13 - Informativa in merito alle partecipazioni iscritte nelle immobilizzazioni finanziarie

ELENCO PARTECIPAZIONI	Sede	Forma giuridica	Capitale	% capitale pubblico	Patrimonio netto incluso riserve	Totale Attivo	Risultato di esercizio	% di possesso	Valore attribuito a bilancio	Criterio di valorizzazione (costo / PN)
Partecipazioni in imprese controllate:										
...										
...										
Partecipazioni in imprese collegate:										
...										
...										
Partecipazioni in altre imprese:										
...										
...										

Tab. 14 - Dettaglio e movimentazioni delle partecipazioni iscritte nelle immobilizzazioni finanziarie

DETTAGLIO PARTECIPAZIONI	Costo storico	ESERCIZI PRECEDENTI			MOVIMENTI DELL'ESERCIZIO					
		Rivalutazioni	Svalutazioni	Valore iniziale	Giroconti e Riclassificazioni	Rivalutazioni	Svalutazioni	Acquisizioni e conferimenti	Cessioni (valore contabile)	Valore finale
Partecipazioni in imprese controllate:										
...										
...										
Partecipazioni in imprese collegate:										
...										
...										
Partecipazioni in altre imprese:										
...										
...										

IF01 – Svalutazione delle immobilizzazioni finanziarie.

IF01 – NO	Nel corso dell'esercizio non sono state effettuate svalutazioni delle immobilizzazioni finanziarie.

Altre informazioni relative alle immobilizzazioni finanziarie

Informazione	Caso presente in azienda?		Se sì, illustrare
IF02 – Gravami. Su crediti immobilizzati, partecipazioni e altri titoli dell'azienda vi sono gravami quali pegni, pignoramenti ecc?	NO		
IF03 – Contenzioso con iscrizione in bilancio. Su crediti immobilizzati, partecipazioni e altri titoli iscritti in bilancio sono in corso contenziosi con altre aziende sanitarie, con altri enti pubblici o con soggetti privati?	NO		
IF04 – Contenzioso senza iscrizione in bilancio. Esistono partecipazioni o altri titoli non iscritti nello stato patrimoniale perché non riconosciuti come proprietà dell'azienda in seguito a contenziosi in corso con altre aziende sanitarie, con altri enti pubblici o con soggetti privati?	NO		
IF05 – Altro. Esistono altre informazioni che si ritiene necessario fornire per soddisfare la regola generale secondo cui "Se le informazioni richieste da specifiche disposizioni di legge non sono sufficienti a dare una rappresentazione veritiera e corretta, si devono fornire le informazioni complementari necessarie allo scopo" (art 2423 cc)?	NO		

6. Rimanenze

Tab. 15 - Movimentazioni delle rimanenze di beni sanitari e non sanitari

CODICE MOD. SP	RIMANENZE	Valore iniziale	Giroconti e Riclassificazioni	Incrementi	Incrementi/Utilizzi Fondo Svalutazione	Decrementi	Valore Finale	*di cui presso terzi per distribuzione per nome e per conto*	*di cui scorte di reparto*
ABA020	Prodotti farmaceutici ed emoderivati								
	Medicinali con AIC, ad eccezione di vaccini ed emoderivati di produzione regionale								
	Medicinali senza AIC								
	Emoderivati di produzione regionale								
ABA030	Sangue ed emocomponenti								
ABA040	Dispositivi medici								
	Dispositivi medici								
	Dispositivi medici impiantabili attivi								
	Dispositivi medico diagnostici in vitro (IVD)								
ABA050	Prodotti dietetici								
ABA060	Materiali per la profilassi (vaccini)								
ABA070	Prodotti chimici								
ABA080	Materiali e prodotti per uso veterinario								
ABA090	Altri beni e prodotti sanitari								
ABA100	Acconti per acquisto di beni e prodotti sanitari						-		
	RIMANENZE BENI SANITARI	-	-	-	-	-	-		
ABA120	Prodotti alimentari								
ABA130	Materiali di guardaroba, di pulizia, e di convivenza in genere								
ABA140	Combustibili, carburanti e lubrificanti								
ABA150	Supporti informatici e cancelleria								
ABA160	Materiale per la manutenzione								
ABA170	Altri beni e prodotti non sanitari	204		-		204	-		
ABA180	Acconti per acquisto di beni e prodotti non sanitari								
	RIMANENZE BENI NON SANITARI	204	-	-	-	204	-		

RIM01 – Svalutazioni.

RIM01 – NO	Nel corso dell'esercizio non sono state effettuate svalutazioni di rimanenze obsolete o a lento rigiro

Altre informazioni relative alle rimanenze.

Informazione	Caso presente in azienda?		Se sì, illustrare
RIM02 – Gravami. Sulle rimanenze dell'azienda vi sono gravami quali pegni, patti di riservato dominio, pignoramenti ecc?	NO		
RIM03 – Modifiche di classificazione. Nel corso dell'esercizio vi sono stati rilevanti cambiamenti nella classificazione delle voci?	NO		
RIM04 – Valore a prezzi di mercato. Vi è una differenza, positiva e significativa, tra il valore delle rimanenze a prezzi di mercato e la loro valutazione a bilancio?	Valutazione non richiesta dalle direttive regionali in materia		
RIM05 – Altro. Esistono altre informazioni che si ritiene necessario fornire per soddisfare la regola generale secondo cui "Se le informazioni richieste da specifiche disposizioni di legge non sono sufficienti a dare una rappresentazione veritiera e corretta, si devono fornire le informazioni complementari necessarie allo scopo" (art 2423 cc)?	NO		

Tab. 16 – Movimentazioni dei crediti (valore nominale) – I parte

CODICE MOD. SP	CREDITI (VALORE NOMINALE)	MOVIMENTI DELL'ESERCIZIO				
		Valore iniziale	Incrementi	Decrementi	Valore finale	di cui per fatture da emettere
	CREDITI V/STATO - PARTE CORRENTE					
	Crediti v/Stato per spesa corrente e acconti:					
ABA210	*Crediti v/Stato per spesa corrente - Integrazione a norma del D.Lvo 56/2000*					
ABA220	*Crediti v/Stato per spesa corrente - FSN*					
ABA230	*Crediti v/Stato per mobilità attiva extraregionale*					
ABA240	*Crediti v/Stato per mobilità attiva internazionale*					
ABA250	*Crediti v/Stato per acconto quota fabbisogno sanitario regionale standard*					
ABA260	*Crediti v/Stato per finanziamento sanitario aggiuntivo corrente*					
	Crediti v/Stato - altro:					
ABA270	*Crediti v/Stato per spesa corrente - altro*					
	CREDITI V/STATO - INVESTIMENTI					
ABA280	**Crediti v/Stato per finanziamenti per investimenti:**					
	.....					
	.....					
	CREDITI V/STATO - RICERCA					
ABA300	**Crediti v/Stato per ricerca corrente - Ministero della Salute**					
ABA310	Crediti v/Stato per ricerca finalizzata - Ministero della Salute					
ABA320	Crediti v/Stato per ricerca - altre Amministrazioni centrali					
ABA330	**Crediti v/Stato per ricerca - finanziamenti per investimenti**					
ABA340	**CREDITI V/PREFETTURE**					
	TOTALE CREDITI V/STATO					
	CREDITI V/REGIONE O P.A. PER SPESA CORRENTE					
	Crediti v/Regione o P.A. per finanziamento sanitario ordinario corrente:					
ABA370	*Crediti v/Regione o P.A. per spesa corrente - IRAP*					
ABA380	*Crediti v/Regione o P.A. per spesa corrente - Addizionale IRPEF*					
ABA390	*Crediti v/Regione o P.A. per quota FSR*	37.362	10.622.403	10.649.765	10.000	
ABA400	*Crediti v/Regione o P.A. per mobilità attiva intraregionale*					
ABA410	*Crediti v/Regione o P.A. per mobilità attiva extraregionale*					
ABA420	*Crediti v/Regione o P.A. per acconto quota FSR*					
ABA430	**Crediti v/Regione o P.A. per finanziamento sanitario aggiuntivo corrente LEA**					
ABA440	**Crediti v/Regione o P.A. per finanziamento sanitario aggiuntivo corrente extra LEA**					
ABA450	**Crediti v/Regione o P.A. per spesa corrente - altro**				-	
ABA460	**CREDITI V/REGIONE O P.A. PER RICERCA:**					
	.....					
	.....					
	.....					
	CREDITI V/REGIONE O P.A. PER VERSAMENTI A PATRIMONIO NETTO					
ABA480	**Crediti v/Regione o P.A. per finanziamenti per investimenti**				-	
ABA490	**Crediti v/Regione o P.A. per incremento fondo dotazione**					
	Crediti v/Regione o P.A. per ripiano perdite:					
ABA500	*Crediti v/Regione o P.A. per ripiano perdite*					
ABA510	*Crediti v/Regione per copertura debiti al 31/12/2005*					
ABA520	Crediti v/Regione o P.A. per ricostituzione risorse da investimenti esercizi precedenti					
	TOTALE CREDITI V/REGIONE O PROVINCIA AUTONOMA	**37.362**	**10.622.403**	**10.649.765**	**10.000**	**0**

Tab. 17 – Movimentazioni dei crediti (valore nominale) – II parte

CODICE MOD. SP	CREDITI (VALORE NOMINALE)	MOVIMENTI DELL'ESERCIZIO				
		Valore iniziale	Incrementi	Decrementi	Valore finale	di cui per fatture da emettere
ABA530	CREDITI V/COMUNI	1.260.542	19.665.381	17.598.175	3.327.747	-
	...					
	...					
	CREDITI V/ AZIENDE SANITARIE PUBBLICHE DELLA REGIONE					
ABA560	*Crediti v/Aziende sanitarie pubbliche della Regione - mobilità in compensazione*					
ABA570	*Crediti v/Aziende sanitarie pubbliche della Regione - mobilità non in compensazione*					
ABA580	*Crediti v/Aziende sanitarie pubbliche della Regione - altre prestazioni*	933.119	7.151.027	6.974.624	1.109.522	357.214
ABA590	*Acconto quota FSR da distribuire*					
ABA600	CREDITI V/ AZIENDE SANITARIE PUBBLICHE FUORI REGIONE					
	TOTALE CREDITI V/ AZIENDE SANITARIE PUBBLICHE					
	CREDITI V/ SOCIETA' PARTECIPATE E/O ENTI DIPENDENTI					
ABA620	Crediti v/ enti regionali:					
	.....					
	.....					
ABA630	***Crediti v/ sperimentazioni gestionali:***					
	.....					
	.....					
ABA640	***Crediti v/ altre partecipate:***					
	.....					
	.....					
ABA650	CREDITI V/ ERARIO	-	7.914	6.912	1.002	
	.....					
	.....					
	CREDITI V/ALTRI					
ABA670	Crediti v/ clienti privati	709.758	4.594.403	4.688.820	615.341	63.766
ABA680	Crediti v/ gestioni liquidatorie					
	.....					
	.....					
ABA690	Crediti v/ altri soggetti pubblici	0	95.579	19.124	76.455	0
	.....					
	.....					
ABA700	Crediti v/ altri soggetti pubblici per ricerca					
	.....					
	.....					
ABA710	Altri crediti diversi					
	.....					
	.....					

Tab. 18 – Movimentazioni del fondo svalutazione crediti - I parte

CODICE MOD. SP	FONDO SVALUTAZIONE CREDITI	Fondo svalutazione iniziale	Accantonamenti	Utilizzi	Fondo svalutazione finale
	CREDITI V/STATO - PARTE CORRENTE				
	Crediti v/Stato per spesa corrente e acconti:				
ABA210	*Crediti v/Stato per spesa corrente - Integrazione a norma del D.Lvo 56/2000*				
ABA220	*Crediti v/Stato per spesa corrente - FSN*				
ABA230	*Crediti v/Stato per mobilità attiva extraregionale*				
ABA240	*Crediti v/Stato per mobilità attiva internazionale*				
ABA250	*Crediti v/Stato per acconto quota fabbisogno sanitario regionale standard*				
ABA260	*Crediti v/Stato per finanziamento sanitario aggiuntivo corrente*				
	Crediti v/Stato - altro:				
ABA270	*Crediti v/Stato per spesa corrente - altro*				
	CREDITI V/STATO - INVESTIMENTI				
ABA280	*Crediti v/Stato per finanziamenti per investimenti:*				
	.....				
	.....				
	CREDITI V/STATO - RICERCA				
ABA300	*Crediti v/Stato per ricerca corrente - Ministero della Salute*				
ABA310	*Crediti v/Stato per ricerca finalizzata - Ministero della Salute*				
ABA320	*Crediti v/Stato per ricerca - altre Amministrazioni centrali*				
ABA330	***Crediti v/Stato per ricerca - finanziamenti per investimenti***				
ABA340	***CREDITI V/PREFETTURE***				
	TOTALE CREDITI V/STATO				
	CREDITI V/REGIONE O P.A. PER SPESA CORRENTE				
	Crediti v/Regione o P.A. per finanziamento sanitario ordinario corrente:				
ABA370	*Crediti v/Regione o P.A. per spesa corrente - IRAP*				
ABA380	*Crediti v/Regione o P.A. per spesa corrente - Addizionale IRPEF*				
ABA390	*Crediti v/Regione o P.A. per quota FSR*				
ABA400	*Crediti v/Regione o P.A. per mobilità attiva intraregionale*				
ABA410	*Crediti v/Regione o P.A. per mobilità attiva extraregionale*				
ABA420	*Crediti v/Regione o P.A. per acconto quota FSR*				
ABA430	**Crediti v/Regione o P.A. per finanziamento sanitario aggiuntivo corrente LEA**				
ABA440	**Crediti v/Regione o P.A. per finanziamento sanitario aggiuntivo corrente extra LEA**				
ABA450	**Crediti v/Regione o P.A. per spesa corrente - altro**				
ABA460	**CREDITI V/REGIONE O P.A. PER RICERCA:**				
	.....				
	.....				
	CREDITI V/REGIONE O P.A. PER VERSAMENTI A PATRIMONIO NETTO				
ABA480	**Crediti v/Regione o P.A. per finanziamenti per investimenti**				
ABA490	**Crediti v/Regione o P.A. per incremento fondo dotazione**				
	Crediti v/Regione o P.A. per ripiano perdite:				
ABA500	*Crediti v/Regione o P.A. per ripiano perdite*				
ABA510	*Crediti v/Regione per copertura debiti al 31/12/2005*				
ABA520	Crediti v/Regione o P.A. per ricostituzione risorse da investimenti esercizi precedenti				
	TOTALE CREDITI V/REGIONE O PROVINCIA AUTONOMA	**0**	**0**	**0**	**0**

Tab. 19 – Movimentazioni del fondo svalutazione crediti - II parte

CODICE MOD. SP	FONDO SVALUTAZIONE CREDITI	Fondo svalutazione	Accantonamenti	Utilizzi	Fondo svalutazione finale
ABA530	**CREDITI V/COMUNI**				
	…				
	…				
	CREDITI V/ AZIENDE SANITARIE PUBBLICHE DELLA REGIONE				
ABA560	*Crediti v/Aziende sanitarie pubbliche della Regione - mobilità in compensazione*				
ABA570	*Crediti v/Aziende sanitarie pubbliche della Regione - mobilità non in compensazione*				
ABA580	*Crediti v/Aziende sanitarie pubbliche della Regione - altre prestazioni*				
ABA590	*Acconto quota FSR da distribuire*				
ABA600	**CREDITI V/ AZIENDE SANITARIE PUBBLICHE FUORI REGIONE**				
	TOTALE CREDITI V/ AZIENDE SANITARIE PUBBLICHE				
	CREDITI V/ SOCIETA' PARTECIPATE E/O ENTI DIPENDENTI				
ABA620	**Crediti v/ enti regionali:**				
	……				
	……				
ABA630	***Crediti v/ sperimentazioni gestionali:***				
	……				
	……				
ABA640	***Crediti v/ altre partecipate:***				
	……				
	……				
ABA650	**CREDITI V/ ERARIO**				
	……				
	……				
	CREDITI V/ALTRI				
ABA670	**Crediti v/ clienti privati**				
ABA680	**Crediti v/ gestioni liquidatorie**				
	……				
	……				
ABA690	**Crediti v/ altri soggetti pubblici**				
	……				
	……				
ABA700	**Crediti v/ altri soggetti pubblici per ricerca**				
	……				
	……				
ABA710	**Altri crediti diversi**				
	……				
	……				

Tab. 20 – Valore nominale dei crediti distinti per anno di formazione – I parte

CODICE MOD. SP	CREDITI	MOVIMENTI DELL'ESERCIZIO				
		Anno 2012 e precedenti	Anno 2013	Anno 2014	Anno 2015	Anno 2016
	CREDITI V/STATO - PARTE CORRENTE					
	Crediti v/Stato per spesa corrente e acconti:					
ABA210	*Crediti v/Stato per spesa corrente - Integrazione a norma del D.Lvo 56/2000*					
ABA220	*Crediti v/Stato per spesa corrente - FSN*					
ABA230	*Crediti v/Stato per mobilità attiva extraregionale*					
ABA240	*Crediti v/Stato per mobilità attiva internazionale*					
ABA250	*Crediti v/Stato per acconto quota fabbisogno sanitario regionale standard*					
ABA260	*Crediti v/Stato per finanziamento sanitario aggiuntivo corrente*					
	Crediti v/Stato - altro:					
ABA270	*Crediti v/Stato per spesa corrente - altro*					
	CREDITI V/STATO - INVESTIMENTI					
ABA280	**Crediti v/Stato per finanziamenti per investimenti:**					
	.....					
	.....					
	CREDITI V/STATO - RICERCA					
ABA300	**Crediti v/Stato per ricerca corrente - Ministero della Salute**					
ABA310	Crediti v/Stato per ricerca finalizzata - Ministero della Salute					
ABA320	Crediti v/Stato per ricerca - altre Amministrazioni centrali					
ABA330	**Crediti v/Stato per ricerca - finanziamenti per investimenti**					
ABA340	**CREDITI V/PREFETTURE**					
	TOTALE CREDITI V/STATO					
	CREDITI V/REGIONE O P.A. PER SPESA CORRENTE					
	Crediti v/Regione o P.A. per finanziamento sanitario ordinario corrente:					
ABA370	*Crediti v/Regione o P.A. per spesa corrente - IRAP*					
ABA380	*Crediti v/Regione o P.A. per spesa corrente - Addizionale IRPEF*					
ABA390	*Crediti v/Regione o P.A. per quota FSR*				37.362	10.000
ABA400	*Crediti v/Regione o P.A. per mobilità attiva intraregionale*					
ABA410	*Crediti v/Regione o P.A. per mobilità attiva extraregionale*					
ABA420	*Crediti v/Regione o P.A. per acconto quota FSR*					
ABA430	**Crediti v/Regione o P.A. per finanziamento sanitario aggiuntivo corrente LEA**					
ABA440	**Crediti v/Regione o P.A. per finanziamento sanitario aggiuntivo corrente extra LEA**					
ABA450	**Crediti v/Regione o P.A. per spesa corrente - altro**					
ABA460	**CREDITI V/REGIONE O P.A. PER RICERCA:**					
	.....					
	.....					
	.....					
	CREDITI V/REGIONE O P.A. PER VERSAMENTI A PATRIMONIO NETTO					
ABA480	**Crediti v/Regione o P.A. per finanziamenti per investimenti**					
ABA490	**Crediti v/Regione o P.A. per incremento fondo dotazione**					
	Crediti v/Regione o P.A. per ripiano perdite:					
ABA500	*Crediti v/Regione o P.A. per ripiano perdite*					
ABA510	*Crediti v/Regione per copertura debiti al 31/12/2005*					
ABA520	Crediti v/Regione o P.A. per ricostituzione risorse da investimenti esercizi precedenti					
	TOTALE CREDITI V/REGIONE O PROVINCIA AUTONOMA	**0**	**0**	**0**	**37.362**	**10.000**

Tab. 21 – Valore nominale dei crediti distinti per anno di formazione – II parte

CODICE MOD. SP	CREDITI	MOVIMENTI DELL'ESERCIZIO				
		Anno X-4 e precedenti	Anno X-3	Anno X-2	Anno X-1	Anno X
ABA530	CREDITI V/COMUNI				1.260.542	3.327.747
	...					
	...					
	CREDITI V/ AZIENDE SANITARIE PUBBLICHE DELLA REGIONE					
ABA560	*Crediti v/Aziende sanitarie pubbliche della Regione - mobilità in compensazione*					
ABA570	*Crediti v/Aziende sanitarie pubbliche della Regione - mobilità non in compensazione*					
ABA580	*Crediti v/Aziende sanitarie pubbliche della Regione - altre prestazioni*				933.119	1.109.522
ABA590	*Acconto quota FSR da distribuire*					
ABA600	CREDITI V/ AZIENDE SANITARIE PUBBLICHE FUORI REGIONE					
	TOTALE CREDITI V/ AZIENDE SANITARIE PUBBLICHE					
	CREDITI V/ SOCIETA' PARTECIPATE E/O ENTI DIPENDENTI					
ABA620	Crediti v/ enti regionali:					
	.....					
	.....					
ABA630	***Crediti v/ sperimentazioni gestionali:***					
	.....					
	.....					
ABA640	***Crediti v/ altre partecipate:***					
	.....					
	.....					
ABA650	CREDITI V/ ERARIO				0	1.002
	.....					
	.....					
	CREDITI V/ALTRI					
ABA670	Crediti v/ clienti privati				709.758	615.341
ABA680	Crediti v/ gestioni liquidatorie					
	.....					
	.....					
ABA690	Crediti v/ altri soggetti pubblici				0	76.455
	.....					
	.....					
ABA700	Crediti v/ altri soggetti pubblici per ricerca					
	.....					
	.....					
ABA710	Altri crediti diversi				0	0
	.....					
	.....					

Tab. 22 – Valore netto dei crediti per anno di scadenza – I parte

CODICE MOD. SP	CREDITI	VALORE NETTO DEI CREDITI AL 31/12/2016 PER SCADENZA		
		Entro 12 mesi	tra 1 e 5anni	Oltre 5 anni
	CREDITI V/STATO - PARTE CORRENTE			
	Crediti v/Stato per spesa corrente e acconti:			
ABA210	*Crediti v/Stato per spesa corrente - Integrazione a norma del D.Lvo 56/2000*			
ABA220	*Crediti v/Stato per spesa corrente - FSN*			
ABA230	*Crediti v/Stato per mobilità attiva extraregionale*			
ABA240	*Crediti v/Stato per mobilità attiva internazionale*			
ABA250	*Crediti v/Stato per acconto quota fabbisogno sanitario regionale standard*			
ABA260	*Crediti v/Stato per finanziamento sanitario aggiuntivo corrente*			
	Crediti v/Stato - altro:			
ABA270	*Crediti v/Stato per spesa corrente - altro*			
	CREDITI V/STATO - INVESTIMENTI			
ABA280	**Crediti v/Stato per finanziamenti per investimenti:**			
	.....			
	.....			
	CREDITI V/STATO - RICERCA			
ABA300	**Crediti v/Stato per ricerca corrente - Ministero della Salute**			
ABA310	Crediti v/Stato per ricerca finalizzata - Ministero della Salute			
ABA320	Crediti v/Stato per ricerca - altre Amministrazioni centrali			
ABA330	**Crediti v/Stato per ricerca - finanziamenti per investimenti**			
ABA340	**CREDITI V/PREFETTURE**			
	TOTALE CREDITI V/STATO			
	CREDITI V/REGIONE O P.A. PER SPESA CORRENTE			
	Crediti v/Regione o P.A. per finanziamento sanitario ordinario corrente:			
ABA370	*Crediti v/Regione o P.A. per spesa corrente - IRAP*			
ABA380	*Crediti v/Regione o P.A. per spesa corrente - Addizionale IRPEF*			
ABA390	*Crediti v/Regione o P.A. per quota FSR*	10.000		
ABA400	*Crediti v/Regione o P.A. per mobilità attiva intraregionale*			
ABA410	*Crediti v/Regione o P.A. per mobilità attiva extraregionale*			
ABA420	*Crediti v/Regione o P.A. per acconto quota FSR*			
ABA430	**Crediti v/Regione o P.A. per finanziamento sanitario aggiuntivo corrente LEA**			
ABA440	**Crediti v/Regione o P.A. per finanziamento sanitario aggiuntivo corrente extra LEA**			
ABA450	**Crediti v/Regione o P.A. per spesa corrente - altro**			
ABA460	**CREDITI V/REGIONE O P.A. PER RICERCA:**			
	.....			
	.....			
	.....			
	CREDITI V/REGIONE O P.A. PER VERSAMENTI A PATRIMONIO NETTO			
ABA480	**Crediti v/Regione o P.A. per finanziamenti per investimenti**			
ABA490	**Crediti v/Regione o P.A. per incremento fondo dotazione**			
	Crediti v/Regione o P.A. per ripiano perdite:			
ABA500	*Crediti v/Regione o P.A. per ripiano perdite*			
ABA510	*Crediti v/Regione per copertura debiti al 31/12/2005*			
ABA520	Crediti v/Regione o P.A. per ricostituzione risorse da investimenti esercizi precedenti			
	TOTALE CREDITI V/REGIONE O PROVINCIA AUTONOMA	**10.000**	**0**	**0**

Tab. 23 – Valore netto dei crediti per anno di scadenza – II parte

CODICE MOD. SP	CREDITI	VALORE NETTO DEI CREDITI AL 31/12/2016 PER SCADENZA		
		Entro 12 mesi	tra 1 e 5anni	Oltre 5 anni
ABA530	CREDITI V/COMUNI	3.327.747		
	...			
	...			
	CREDITI V/ AZIENDE SANITARIE PUBBLICHE DELLA REGIONE			
ABA560	*Crediti v/Aziende sanitarie pubbliche della Regione - mobilità in compensazione*			
ABA570	*Crediti v/Aziende sanitarie pubbliche della Regione - mobilità non in compensazione*			
ABA580	*Crediti v/Aziende sanitarie pubbliche della Regione - altre prestazioni*	1.109.522		
ABA590	*Acconto quota FSR da distribuire*			
ABA600	CREDITI V/ AZIENDE SANITARIE PUBBLICHE FUORI REGIONE			
	TOTALE CREDITI V/ AZIENDE SANITARIE PUBBLICHE			
	CREDITI V/ SOCIETA' PARTECIPATE E/O ENTI DIPENDENTI			
ABA620	Crediti v/ enti regionali:			
	.....			
	.....			
ABA630	***Crediti v/ sperimentazioni gestionali:***			
	.....			
	.....			
ABA640	***Crediti v/ altre partecipate:***			
	.....			
	.....			
ABA650	CREDITI V/ ERARIO	1.002		
	.....			
	.....			
	CREDITI V/ALTRI			
ABA670	Crediti v/ clienti privati	615.341		
ABA680	Crediti v/ gestioni liquidatorie			
	.....			
	.....			
ABA690	Crediti v/ altri soggetti pubblici	76.455		
	.....			
	.....			
ABA700	Crediti v/ altri soggetti pubblici per ricerca			
	.....			
	.....			
ABA710	Altri crediti diversi	0		
	.....			
	.....			

Tab. 24 - Dettaglio crediti intraregionali per mobilità (in compensazione e non) e per altre prestazioni

DETTAGLIO CREDITI INTRAREGIONALI PER SINGOLA AZIENDA	Mobilità in compensazione	Mobilità non in compensazione	Altre prestazioni

Tab. 25 - Dettaglio crediti per incrementi di patrimonio netto

CODICE MOD. SP	DETTAGLIO CREDITI PER INCREMENTI DI PATRIMONIO NETTO DELIBERATI	Delibera n°/anno	Importo delibera	Riscosso negli esercizi precedenti (-)	Consistenza iniziale	Importo nuove deliberazioni	Riscossioni (-)	Consistenza finale
ABA280	Crediti v/Stato per finanziamenti per investimenti:							
	inserire dettaglio							
ABA480	Crediti v/Regione o P.A. per finanziamenti per investimenti							
	inserire dettaglio							
ABA490	Crediti v/Regione o P.A. per incremento fondo dotazione							
	inserire dettaglio							
ABA500	*Crediti v/Regione o P.A. per ripiano perdite*							
	inserire dettaglio							
ABA520	Crediti v/Regione o P.A. per ricostituzione risorse da investimenti esercizi precedenti							
	inserire dettaglio							

CRED01 – Svalutazione crediti iscritti nell'attivo circolante.

CRED01 – NO	Nel corso dell'esercizio non sono state effettuate svalutazioni di crediti iscritti nell'attivo circolante.

Altre informazioni relative ai crediti.

Informazione	Caso presente in azienda?		Se sì, illustrare
CRED02 – Gravami. Sui crediti dell'azienda vi sono gravami quali pignoramenti ecc?	NO		
CRED03 – Cartolarizzazioni. L'azienda ha in atto operazioni di cartolarizzazione dei crediti?	NO		
CRED04 – Altro. Esistono altre informazioni che si ritiene necessario fornire per soddisfare la regola generale secondo cui "Se le informazioni richieste da specifiche disposizioni di legge non sono sufficienti a dare una rappresentazione veritiera e corretta, si devono fornire le informazioni complementari necessarie allo scopo" (art 2423 cc)?	NO		

6. Attività finanziarie che non costituiscono immobilizzazioni

Tab. 26 - Movimentazioni delle attività finanziarie che non costituiscono immobilizzazioni

ATTIVITA' FINANZIARIE CHE NON COSTITUISCONO IMMOBILIZZAZIONI	Costo storico	ESERCIZI PRECEDENTI			MOVIMENTI DELL'ESERCIZIO					Valore netto
		Rivalutazioni	Svalutazioni	Valore iniziale	Giroconti e Riclassificazione	Rivalutazioni	Svavalutazioni	Acquisizioni	Cessioni (valore netto)	
Partecipazioni in imprese controllate										
Partecipazioni in imprese collegate										
Partecipazioni in altre imprese										
Altri titoli che non costituiscono immobilizzazioni										
TOTALE ATTIVITA' FINANZIARIE CHE NON COSTITUISCONO IMMOBILIZZAZIONI										

Tab. 27 - Elenco delle attività finanziarie che non costituiscono immobilizzazioni

ATTIVITA' FINANZIARIE CHE NON COSTITUISCONO IMMOBILIZZAZIONI	Sede	Forma giuridica	Capitale	% capitale pubblico	Patrimonio netto incluso riserve	Totale attivo	Risultato d'esercizio	% di possesso	Valore attribuito a bilancio
Partecipazioni in imprese controllate:									
…									
…									
Partecipazioni in imprese collegate:									
…									
…									
Partecipazioni in altre imprese:									
…									
…									

Tab. 28 - Dettagli e movimentazioni delle attività finanziarie che non costituiscono immobilizzazioni

ATTIVITA' FINANZIARIE CHE NON COSTITUISCONO IMMOBILIZZAZIONI	Costo storico	ESERCIZI PRECEDENTI			MOVIMENTI DELL'ESERCIZIO					Valore netto
		Rivalutazioni	Svalutazioni	Valore iniziale	Giroconti e Riclassificazione	Rivalutazioni	Svavalutazioni	Acquisizioni	Cessioni (valore netto)	
Partecipazioni in imprese controllate										
…										
…										
Partecipazioni in imprese collegate										
…										
…										
Partecipazioni in altre imprese										
…										
…										
Altri titoli che non costituiscono immobilizzazioni										
…										
…										
TOTALE ATTIVITA' FINANZIARIE CHE NON COSTITUISCONO IMMOBILIZZAZIONI										

Altre informazioni relative alle attività finanziarie che non costituiscono immobilizzazioni

Informazione	Caso presente in azienda?		Se sì, illustrare
AF01 – Gravami. Sulle attività finanziarie che non costituiscono immobilizzazioni vi sono gravami quali pegni, pignoramenti ecc?	NO		
AF02 – Contenzioso con iscrizione in bilancio. Sulle attività finanziarie che non costituiscono immobilizzazioni iscritte in bilancio sono in corso contenziosi con altre aziende sanitarie, con altri enti pubblici o con soggetti privati?	NO		
AF03 – Contenzioso senza iscrizione in bilancio. Esistono attività finanziarie che non costituiscono immobilizzazioni non iscritte nello stato patrimoniale perché non riconosciute come proprietà dell'azienda in seguito a contenziosi in corso con altre aziende sanitarie, con altri enti pubblici o con soggetti privati?	NO		
AF04 – Altro. Esistono altre informazioni che si ritiene necessario fornire per soddisfare la regola generale secondo cui "Se le informazioni richieste da specifiche disposizioni di legge non sono sufficienti a dare una rappresentazione veritiera e corretta, si devono fornire le informazioni complementari necessarie allo scopo" (art 2423 cc)?	NO		

7. Disponibilità liquide

Tab. 29 - Movimentazioni delle disponibilità liquide

CODICE MOD.SP	DISPONIBILITA' LIQUIDE	Valore iniziale	MOVIMENTI DELL'ESERCIZIO		
			Incrementi	Decrementi	Valore finale
ABA760	Cassa	6.278	11.446	10.569	7.154
ABA770	Istituto Tesoriere	11.400.478	28.507.470	31.509.857	8.398.091
ABA780	Tesoreria Unica				
ABA790	Conto corrente postale	108.663	1.235.864	1.282.474	62.053

L01 – Fondi vincolati.

DL01 – NO	Le disponibilità liquide non comprendono fondi vincolati.

Altre informazioni relative alle disponibilità liquide.

Informazione	Caso presente in azienda?		Se sì, illustrare
DL02 – Gravami. Sulle disponibilità liquide dell'azienda vi sono gravami quali pignoramenti ecc?	NO		
DL03 – Altro. Esistono altre informazioni che si ritiene necessario fornire per soddisfare la regola generale secondo cui "Se le informazioni richieste da specifiche disposizioni di legge non sono sufficienti a dare una rappresentazione veritiera e corretta, si devono fornire le informazioni complementari necessarie allo scopo" (art 2423 cc)?	NO		

8. Ratei e risconti attivi

Tab. 30 - Ratei attivi - Dettaglio a livello di ricavo (codice CE)

CODICE MOD.CE	RATEI ATTIVI	Importo	di cui oltre 12 mesi
	dettaglio a livello di codice di ricavo CE		

Tab. 31 - Risconti attivi - Dettaglio a livello di ricavo (codice CE)

CODICE MOD.CE	RISCONTI ATTIVI	Importo	di cui oltre 12 mesi
ACA040		0	

Altre informazioni relative a ratei e risconti attivi.

Informazione	Caso presente in azienda?		Se sì, illustrare
RR01 – Esistono altre informazioni che si ritiene necessario fornire per soddisfare la regola generale secondo cui "Se le informazioni richieste da specifiche disposizioni di legge non sono sufficienti a dare una rappresentazione veritiera e corretta, si devono fornire le informazioni complementari necessarie allo scopo" (art 2423 cc)?	NO		

9. Patrimonio netto

Tab. 32 -Consistenza, movimentazioni e utilizzazioni delle poste di patrimonio netto

CODICE MOD. SP	PATRIMONIO NETTO	Consistenza iniziale	MOVIMENTAZIONI DELL'ESERCIZIO				Consistenza finale	RIEPILOGO DELLE UTILIZZAZIONI EFFETTUATE NEI TRE PRECEDENTI ESERCIZI		
			Giroconti e Riclassificazioni	Assegnazioni nel corso dell'esercizio	Utilizzi per sterilizzazioni nel corso dell'esercizio	Altre variazioni (+/-)		Copertura perdite	Sterilizzazioni	Altre motivazioni
PAA000	FONDO DI DOTAZIONE									
PAA010	FINANZIAMENTI PER INVESTIMENTI									
PAA020	Finanziamenti per beni di prima dotazione									
PAA030	Finanziamenti da Stato per investimenti									
PAA040	Finanziamenti da Stato per investimenti - ex art. 20 legge 67/88									
PAA050	Finanziamenti da Stato per investimenti - ricerca									
PAA060	Finanziamenti da Stato per investimenti - altro									
PAA070	Finanziamenti da Regione per investimenti									
PAA080	Finanziamenti da altri soggetti pubblici per investimenti	101.145		80.592	40.282		141.455			
PAA090	Finanziamenti per investimenti da rettifica contributi in conto esercizio									
PAA100	RISERVE DA DONAZIONI E LASCITI VINCOLATI AD INVESTIMENTI	5.725		250	3.994		1.981			
PAA110	ALTRE RISERVE									
PAA120	Riserve da rivalutazioni									
PAA130	Riserve da plusvalenze da reinvestire									
PAA140	Contributi da reinvestire									
PAA150	Riserve da utili di esercizio destinati ad investimenti									
PAA160	Riserve diverse	432.322		31.699	10.114		453.907			
PAA170	CONTRIBUTI PER RIPIANO PERDITE									
PAA180	Contributi per copertura debiti al 31/12/2005									
PAA190	Contributi per ricostituzione risorse da investimenti esercizi precedenti						\			
PAA200	Altro									
PAA210	UTILI (PERDITE) PORTATI A NUOVO	148.620		146.590	-		295.210			
PAA220	UTILE (PERDITA) D'ESERCIZIO					67.659	67.659			
	TOTALE PATRIMONIO NETTO						960.212			

PN01 – Donazioni e lasciti vincolati ad investimenti

PN 01 – SI	Nell'esercizio sono state rilevate donazioni e lasciti vincolati ad investimenti, erogati da singoli privati per l'acquisto di beni da utilizzare negli atelier allestiti per gli utenti dei servizi sociosanitari.

PN02 – Fondo di dotazione

PN02 – NO	Il fondo di dotazione non ha subito variazioni rispetto all'esercizio precedente.

Altre informazioni relative al patrimonio netto

Informazione	Caso presente in azienda?		Se sì, illustrare
PN03 – Altro. Esistono altre informazioni che si ritiene necessario fornire per soddisfare la regola generale secondo cui "Se le informazioni richieste da specifiche disposizioni di legge non sono sufficienti a dare una rappre-	NO		

sentazione veritiera e corretta, si devono fornire le informazioni complementari necessarie allo scopo” (art 2423 cc)?			

10. Fondi per rischi e oneri

12. Fondi per rischi ed oneri

Tab. 36 - Consistenza e movimentazioni per fondi rischi e oneri

CODICE MOD. SP	FONDO RISCHI E ONERI	Consistenza iniziale	Accantonamenti dell'esercizio	Riclassificazioni dell'esercizio	Utilizzi	Valore finale
PBA000	FONDI PER IMPOSTE, ANCHE DIFFERITE					
PBA010	FONDI PER RISCHI					
PBA020	Fondo rischi per cause civili ed oneri processuali					
PBA030	Fondo rischi per contenzioso personale dipendente					
PBA040	Fondo rischi connessi all'acquisto di prestazioni sanitarie da privato					
PBA050	Fondo rischi per copertura diretta dei rischi (autoassicurazione)					
PBA060	Altri fondi rischi	139.746				139.746
	...					
	...					
PBA070	FONDI DA DISTRIBUIRE					
PBA080	FSR indistinto da distribuire					
PBA090	FSR vincolato da distribuire					
PBA100	Fondo per ripiano disavanzi pregressi					
PBA110	Fondo finanziamento sanitario aggiuntivo corrente LEA					
PBA120	Fondo finanziamento sanitario aggiuntivo corrente extra LEA					
PBA130	Fondo finanziamento per ricerca					
PBA140	Fondo finanziamento per investimenti					
PBA150	QUOTE INUTILIZZATE CONTRIBUTI					
PBA160	Quote inutilizzate contributi da Regione o Prov. Aut. per quota F.S. vincolato	2.720.575	439.183		2.700.402	459.356
PBA170	Quote inutilizzate contributi vincolati da soggetti pubblici (extra fondo)	629.510	4.293.812		928.915	3.994.407
PBA180	Quote inutilizzate contributi per ricerca					
PBA190	Quote inutilizzate contributi vincolati da privati	22.000				22.000
PBA200	ALTRI FONDI PER ONERI E SPESE					
PBA210	Fondi integrativi pensione					
PBA220	Fondi rinnovi contrattuali					
PBA230	Fondo rinnovi contrattuali personale dipendente					
PBA240	Fondo rinnovi convenzioni MMG/PLS/MCA					
PBA250	Fondo rinnovi convenzioni medici Sumai					
PBA260	Altri fondi per oneri e spese					
	...					
	...					
	TOTALE FONDI RISCHI E ONERI	**3.511.832**	**4.732.995**		**3.629.317**	**4.615.509**

Altre informazioni relative a fondi rischi e oneri.

Informazione	Caso presente in azienda?		Se sì, illustrare
FR01. Con riferimento ai rischi per i quali è stato costituito un fondo, esiste la possibilità di subire perdite addizionali rispetto agli ammontari stanziati?	NO		
FR02. Esistono rischi probabili, a fronte dei quali non è stato costituito un apposito fondo per l'impossibilità di formulare stime attendibili?	NO		

FR03. Esistono rischi (né generici, né remoti) a fronte dei quali non è stato costituito un apposito fondo perché solo possibili, anziché probabili? Da tali rischi potrebbero scaturire perdite significative?	NO		
FR04 – Altro. Esistono altre informazioni che si ritiene necessario fornire per soddisfare la regola generale secondo cui "Se le informazioni richieste da specifiche disposizioni di legge non sono sufficienti a dare una rappresentazione veritiera e corretta, si devono fornire le informazioni complementari necessarie allo scopo" (art 2423 cc)?	NO		

11. Trattamento di fine rapporto (non pertinente al presente bilancio)

13. Trattamento di fine rapporto

Tab. 41 - Consistenza e movimentazioni del Trattamento di Fine Rapporto

CODICE MOD. SP	TRATTAMENTO DI FINE RAPPORTO	Consistenza iniziale	Accantonamenti dell'esercizio	Utilizzi dell'esercizio	Valore finale
PBA250	Fondo per premi operosità medici SUMAI				
PCA010	Fondo per trattamento di fine rapporto dipendente				
	TOTALE TRATTAMENTO DI FINE RAPPORTO				

Altre informazioni relative a trattamento di fine rapporto.

Informazione	Caso presente in azienda?		Se sì, illustrare
TR01 - Altro. Esistono altre informazioni che si ritiene necessario fornire per soddisfare la regola generale secondo cui "Se le informazioni richieste da specifiche disposizioni di legge non sono sufficienti a dare una rappresentazione veritiera e corretta, si devono fornire le informazioni complementari necessarie allo scopo" (art 2423 cc)?	NO		

12. Debiti

14. Debiti

Tab. 42 - Consistenza e movimentazioni dei debiti

CODICE MOD. SP	DEBITI	Valore iniziale	MOVIMENTI DELL'ESERCIZIO		Valore finale	*di cui per fatture da ricevere*	*di cui per acquisti di beni iscritti tra le immobilizzazioni*
			Incrementi	Decrementi			
PDA000	**MUTUI PASSIVI**						
	DEBITI V/STATO						
PDA020	Debiti v/Stato per mobilità passiva extraregionale						
PDA030	Debiti v/Stato per mobilità passiva internazionale						
PDA040	Acconto quota FSR v/Stato						
PDA050	Debiti v/Stato per restituzione finanziamenti - per ricerca:						
	...						
	...						
PDA060	Altri debiti v/Stato						
	...						
	...						
	DEBITI V/REGIONE O PROVINCIA AUTONOMA						
PDA080	Debiti v/Regione o Provincia Autonoma per finanziamenti						
PDA090	Debiti v/Regione o Provincia Autonoma per mobilità passiva intraregionale						
PDA100	Debiti v/Regione o Provincia Autonoma per mobilità passiva extraregionale						
PDA110	Acconto quota FSR da Regione o Provincia Autonoma						
PDA120	Altri debiti v/Regione o Provincia Autonoma	54.306	539.850	557.710	36.446		
PDA130	**DEBITI V/COMUNI:**	878.279	1.097.352	1.898.912	76.718	26.262	
	...						
	...						
	DEBITI V/AZIENDE SANITARIE PUBBLICHE DELLA REGIONE						
PDA160	Debiti v/Aziende sanitarie pubbliche della Regione - per quota FSR						
PDA170	**Debiti v/Aziende sanitarie pubbliche della Regione - finanziamento sanitario aggiuntivo corrente LEA**						
PDA180	**Debiti v/Aziende sanitarie pubbliche della Regione - finanziamento sanitario aggiuntivo corrente extra LEA**						
PDA190	Debiti v/Aziende sanitarie pubbliche della Regione - mobilità in compensazione						
PDA200	Debiti v/Aziende sanitarie pubbliche della Regione - mobilità non in compensazione						
PDA210	Debiti v/Aziende sanitarie pubbliche della Regione - altre prestazioni	3.846.899	6.724.271	8.870.988	1.700.182		
PDA220	**Debiti v/Aziende Sanitarie pubbliche fuori Regione**						
PDA230	**Debiti v/Aziende sanitarie pubbliche della Regione per versamenti c/patrimonio netto**						
	TOTALE DEBITI V/AZIENDE SANITARIE PUBBLICHE						
	DEBITI V/SOCIETA' PARTECIPATE E/O ENTI DIPENDENTI						
PDA250	**Debiti v/enti regionali:**	9.995	84.544	88.161	6.378		
	.....						
	.....						
PDA260	**Debiti v/sperimentazioni gestionali:**						
	.....						
	.....						
PDA270	**Debiti v/altre partecipate:**						
	.....						
	.....						
PDA280	**DEBITI V/FORNITORI:**						
PDA290	Debiti verso erogatori (privati accreditati e convenzionati) di prestazioni sanitarie						
PDA300	Debiti verso altri fornitori	3.521.849	24.879.561	24.719.020	3.682.390	1.129.790	
PDA310	**DEBITI V/ISTITUTO TESORIERE**						
PDA320	**DEBITI TRIBUTARI:**						
	IRAP	5.056	304.949	264.673	45.332		
	Erario c/IVA	15.651	712.255	697.450	30.456		
	Ritenute fiscali	0	574.891	486.317	88.573		
PDA330	**DEBITI V/ISTITUTI PREVIDENZIALI, ASSISTENZIALI E SICUREZZA SOCIALE:**						
	INPS (ex gestione INDAP)	11.455	1.364.617	1.172.843	203.229		
	INPS	2.124	5.505	6.221	1.408		
PDA340	**DEBITI V/ALTRI:**						
PDA350	**Debiti v/altri finanziatori**						
PDA360	**Debiti v/dipendenti**						
	Debiti verso personale dipendente	54.176	3.836.454	3.864.775	25.856		
	Debiti CCNL da liquidare	156.500	378.773	358.770	176.503		
PDA370	**Debiti v/gestioni liquidatorie**						
PDA380	**Altri debiti diversi:**						
	Debiti verso associazioni di volontariato	127.540	1.172.622	1.094.746	205.416		
	Debiti verso privati paganti c/cauzioni	284.034	399.114	385.158	297.989		
	Debiti verso assistiti	132.062	7.374.813	6.610.917	895.959		
	Debiti per trattenute al personale	285	21.884	20.370	1.798		
	Debiti verso personale non convenzionato	17.768	46.855	58.204	6.419		
	Debiti verso altri Enti pubblici	1.134.494	4.021.435	4.518.626	637.303	318.467	
	Altri debiti	6.647	97.872	76.320	28.199		
		-	-	-	-		

Tab. 43 - Dettaglio debiti per anno di formazione

CODICE MOD. SP	DEBITI	DEBITI PER ANNO DI FORMAZIONE				
		Anno X-4 e precedenti	Anno X-3	Anno X-2	Anno X-1	Anno X
PDA000	**MUTUI PASSIVI**					
	DEBITI V/STATO					
PDA020	Debiti v/Stato per mobilità passiva extraregionale					
PDA030	Debiti v/Stato per mobilità passiva internazionale					
PDA040	Acconto quota FSR v/Stato					
PDA050	Debiti v/Stato per restituzione finanziamenti - per ricerca:					
	...					
	...					
PDA060	Altri debiti v/Stato					
	...					
	...					
	DEBITI V/REGIONE O PROVINCIA AUTONOMA					
PDA080	Debiti v/Regione o Provincia Autonoma per finanziamenti					
PDA090	Debiti v/Regione o Provincia Autonoma per mobilità passiva intraregionale					
PDA100	Debiti v/Regione o Provincia Autonoma per mobilità passiva extraregionale					
PDA110	Acconto quota FSR da Regione o Provincia Autonoma					
PDA120	Altri debiti v/Regione o Provincia Autonoma				54.306	36.446
PDA130	**DEBITI V/COMUNI:**				878.279	76.718
	...					
	...					
	DEBITI V/AZIENDE SANITARIE PUBBLICHE DELLA REGIONE					
PDA160	Debiti v/Aziende sanitarie pubbliche della Regione - per quota FSR					
PDA170	**Debiti v/Aziende sanitarie pubbliche della Regione - finanziamento sanitario aggiuntivo corrente LEA**					
PDA180	**Debiti v/Aziende sanitarie pubbliche della Regione - finanziamento sanitario aggiuntivo corrente extra LEA**					
PDA190	Debiti v/Aziende sanitarie pubbliche della Regione - mobilità in compensazione					
PDA200	Debiti v/Aziende sanitarie pubbliche della Regione - mobilità non in compensazione					
PDA210	Debiti v/Aziende sanitarie pubbliche della Regione - altre prestazioni				3.846.899	1.700.182
PDA220	**Debiti v/Aziende Sanitarie pubbliche fuori Regione**					
PDA230	**Debiti v/Aziende sanitarie pubbliche della Regione per versamenti c/patrimonio netto**					
	TOTALE DEBITI V/AZIENDE SANITARIE PUBBLICHE					
	DEBITI V/SOCIETA' PARTECIPATE E/O ENTI DIPENDENTI					
PDA250	**Debiti v/enti regionali:**				9.995	6.378
	.....					
	.....					
PDA260	**Debiti v/sperimentazioni gestionali:**					
	.....					
	.....					
PDA270	**Debiti v/altre partecipate:**					
	.....					
	.....					
PDA280	**DEBITI V/FORNITORI:**					
PDA290	Debiti verso erogatori (privati accreditati e convenzionati) di prestazioni sanitarie					
PDA300	Debiti verso altri fornitori				3.521.849	3.682.390
PDA310	**DEBITI V/ISTITUTO TESORIERE**					
PDA320	**DEBITI TRIBUTARI:**					
	IRAP				5.056	45.332
	Erario c/IVA				15.651	30.456
	Ritenute fiscali					88.573
PDA330	**DEBITI V/ISTITUTI PREVIDENZIALI, ASSISTENZIALI E SICUREZZA SOCIALE:**					
	INPS (ex gestione INDAP)				11.455	203.229
	INPS				2.124	1.408
PDA340	**DEBITI V/ALTRI:**					
PDA350	**Debiti v/altri finanziatori**					
PDA360	**Debiti v/dipendenti**				202.359	210.677
PDA370	**Debiti v/gestioni liquidatorie**					
PDA380	**Altri debiti diversi:**					
	Debiti verso associazioni di volontariato				127.540	205.416
	Debiti verso privati paganti c/cauzioni				284.034	297.989
	Debiti verso assistiti				132.062	895.959
	Debiti per trattenute al personale				285	1.798
	Debiti verso personale non convenzionato				17.768	6.149
	Debiti verso altri Enti pubblici				1.134.494	637.303
	Altri debiti				6.647	6.419

Tab. 44 - Dettaglio debiti per scadenza

CODICE MOD. SP	DEBITI	DEBITI PER SCADENZA		
		Entro 12 mesi	Tra 1 e 5 anni	Oltre 5 anni
PDA000	**MUTUI PASSIVI**			
	DEBITI V/STATO			
PDA020	Debiti v/Stato per mobilità passiva extraregionale			
PDA030	Debiti v/Stato per mobilità passiva internazionale			
PDA040	Acconto quota FSR v/Stato			
PDA050	Debiti v/Stato per restituzione finanziamenti - per ricerca:			
	...			
PDA060	Altri debiti v/Stato			
	...			
	DEBITI V/REGIONE O PROVINCIA AUTONOMA			
PDA080	Debiti v/Regione o Provincia Autonoma per finanziamenti			
PDA090	Debiti v/Regione o Provincia Autonoma per mobilità passiva intraregionale			
PDA100	Debiti v/Regione o Provincia Autonoma per mobilità passiva extraregionale			
PDA110	Acconto quota FSR da Regione o Provincia Autonoma			
PDA120	Altri debiti v/Regione o Provincia Autonoma	36.446		
PDA130	**DEBITI V/COMUNI:**	76.718		
	...			
	DEBITI V/AZIENDE SANITARIE PUBBLICHE DELLA REGIONE			
PDA160	Debiti v/Aziende sanitarie pubbliche della Regione - per quota FSR			
PDA170	**Debiti v/Aziende sanitarie pubbliche della Regione - finanziamento sanitario aggiuntivo corrente LEA**			
PDA180	**Debiti v/Aziende sanitarie pubbliche della Regione - finanziamento sanitario aggiuntivo corrente extra LEA**			
PDA190	Debiti v/Aziende sanitarie pubbliche della Regione - mobilità in compensazione			
PDA200	Debiti v/Aziende sanitarie pubbliche della Regione - mobilità non in compensazione			
PDA210	Debiti v/Aziende sanitarie pubbliche della Regione - altre prestazioni	1.700.182		
PDA220	**Debiti v/Aziende Sanitarie pubbliche fuori Regione**			
PDA230	**Debiti v/Aziende sanitarie pubbliche della Regione per versamenti c/patrimonio netto**			
	TOTALE DEBITI V/AZIENDE SANITARIE PUBBLICHE			
	DEBITI V/SOCIETA' PARTECIPATE E/O ENTI DIPENDENTI			
PDA250	**Debiti v/enti regionali:**	6.378		
	.....			
	.....			
PDA260	**Debiti v/sperimentazioni gestionali:**			
	.....			
PDA270	**Debiti v/altre partecipate:**			
	.....			
PDA280	**DEBITI V/FORNITORI:**			
PDA290	Debiti verso erogatori (privati accreditati e convenzionati) di prestazioni sanitarie			
PDA300	Debiti verso altri fornitori	3.682.390		
PDA310	**DEBITI V/ISTITUTO TESORIERE**			
PDA320	**DEBITI TRIBUTARI:**			
	IRAP	45.332		
	Erario c/IVA	30.456		
	Ritenute fiscali	88.573		
PDA330	**DEBITI V/ISTITUTI PREVIDENZIALI, ASSISTENZIALI E SICUREZZA SOCIALE:**			
	INPS (ex gestione INDAP)	203.229		
	INPS	1.408		
PDA340	**DEBITI V/ALTRI:**			
PDA350	**Debiti v/altri finanziatori**			
PDA360	**Debiti v/dipendenti**	202.359		
PDA370	**Debiti v/gestioni liquidatorie**			
PDA380	**Altri debiti diversi:**			
	Debiti verso associazioni di volontariato	205.416		
	Debiti verso privati paganti c/cauzioni	297.989		
	Debiti verso assistiti	895.959		
	Debiti per trattenute al personale	1.798		
	Debiti verso personale non convenzionato	6.419		
	Debiti verso altri Enti pubblici	637.303		
	Altri debiti	28.199		

DB01 – Transazioni

DB01 – NO	I debiti verso fornitori non sono sottoposti a procedure di transazione regionali.

Altre informazioni relative a debiti.

Informazione	**Caso presente in azienda?**		**Se sì, illustrare**
DB02 - Altro. Esistono altre informazioni che si ritiene necessario fornire per soddisfare la regola generale secondo cui "Se le informazioni richieste da specifiche disposizioni di legge non sono sufficienti a dare una rappresentazione veritiera e corretta, si devono fornire le informazioni complementari necessarie allo scopo" (art 2423 cc)?	NO		

13. Ratei e risconti passivi

Tab. 47 - Ratei passivi - Dettaglio a livello di costo (codice CE)

CODICE MOD. CE	RATEI PASSIVI	Importo	di cui oltre 12 mesi
	DETTAGLIO A LIVELLO DI CODICE DI COSTI CE		
	Acqua - Cafc spa	519,97	
	...		

Tab. 48 -Risconti passivi - Dettaglio a livello di costo (codice CE)

CODICE MOD. CE	RISCONTI PASSIVI	Importo	di cui oltre 12 mesi
	DETTAGLIO A LIVELLO DI CODICE DI COSTI CE		
	Acqua - Cafc spa	519,97	
	...		

Altre informazioni relative a ratei e risconti passivi.

Informazione	Caso presente in azienda?		Se sì, illustrare
RP01 – Altro. Esistono altre informazioni che si ritiene necessario fornire per soddisfare la regola generale secondo cui "Se le informazioni richieste da specifiche disposizioni di legge non sono sufficienti a dare una rappresentazione veritiera e corretta, si devono fornire le informazioni complementari necessarie allo scopo" (art 2423 cc)?	NO		

14. Conti d'ordine

Tab. 49 - Dettagli e movimentazioni dei conti d'ordine

CODICE MOD. SP	CONTI D'ORDINE	Valore iniziale	Incrementi	Decrementi	Valore finale
PFA000	F.1) CANONI DI LEASING ANCORA DA PAGARE				
PFA010	F.2) DEPOSITI CAUZIONALI				
PFA020	F.3) BENI IN COMODATO	47.063	-	-	47.063
PFA030	F.4) ALTRI CONTI D'ORDINE				
	Canoni di leasing a scadere				
	Depositi cauzionali				
	Beni di terzi presso l'Azienda	22.576	-	-	22.576
	Garanzie prestate (fideiussioni, avalli, altre garanzie personali e reali)				
	Garanzie ricevute (fideiussioni, avalli, altre garanzie personali e reali)				
	Beni in contenzioso				
	Altri impegni assunti				
	...				

Altre informazioni relative a conti d'ordine.

Informazione	Caso presente in azienda?		Se sì, illustrare
CO01. Sono state attivate operazioni di project finance?	NO		
CO02. Esistono beni dell'Azienda presso terzi (in deposito, in pegno o in comodato)?	NO		
CO03 – Altro. Esistono altre informazioni che si ritiene necessario fornire per soddisfare la regola generale secondo cui "Se le informazioni richieste da specifiche disposizioni di legge non sono sufficienti a dare una rappresentazione veritiera e corretta, si devono fornire le informazioni complementari necessarie allo scopo" (art 2423 cc)?	NO		

15. Contributi in conto esercizio

Tab. 51 - Informativa contributi in conto esercizio

CODICE MOD. CE	DETTAGLIO CONTRIBUTI IN C/ESERCIZIO	Data	Oggetto	Importo assegnato	Importo utilizzato	Codice conto
AA0020	**DA REGIONE O P.A. PER QUOTA F.S. REGIONALE:**					
AA0030	Quota F.S. regionale - indistinto					
AA0040	Quota F.S. regionale - vincolato:					
	Progetto 1					
	Progetto					
AA0050	**EXTRA FONDO:**					
AA0070	Contributi da Regione o Prov. Aut. (extra fondo) vincolati:					
	Fondo Sociale Europeo - Programma operativo 2014.2020 ASSE 2 - PPO A - NIDI - LR 11/2006				13.418	
	LR 15/2015 : Misure di inclusione attiva e di sostegno al reddito				503.772	
	l.112/2016 Progetto "Dopo di noi" anno 2016				356.692	
	LR 20/2005 : Sistema educativo integrato dei servizi per la prima infanzia				66.053	
	Decreto 732/sps del 31.5.2017 - Promozione dell'invecchiamento attivo				20.000	
	LR 41/96 : Norme per l'integrazione dei servizi e degli interventi sociali e sanitari a favore delle persone handicappate ed attuazione della legge 5 febbraio 1992, n. 104 << Legge quadro per l'assistenza, l'integrazione sociale ed i diritti delle persone handicappate >>.				5.640.177	
	Decreton. 4713/CULT del 07/11/2017 - programma stalcio immigrazione 2017 - servizi per l'inserimento abitativo				13.754	
	Contributo per aumento CCNL 2016 POA sociale/Handicap				155.039	
AA0080	Contributi da Regione o Prov. Aut. (extra fondo) - Risorse aggiuntive da bilancio regionale a titolo di copertura LEA					
AA0090	Contributi da Regione o Prov. Aut. (extra fondo) - Risorse aggiuntive da bilancio regionale a titolo di copertura extra LEA					
AA0100	Contributi da Regione o Prov. Aut. (extra fondo) - Altro					
AA0120	Contributi da Aziende sanitarie pubbliche della Regione o Prov. Aut. (extra fondo) vincolati:					
	Progetto 1					
	Progetto					
AA0130	Contributi da Aziende sanitarie pubbliche (extra fondo) altro:					
	....					
	....					
AA0150	Contributi da altri soggetti pubblici (extra fondo) vincolati:					
	Contributi da Comuni				17.727.086	
AA0160	Contributi da altri soggetti pubblici (extra fondo) L.210/92:					
AA0170	Contributi da altri soggetti pubblici (extra fondo) altro:				1.309	
	....					
	....					
	PER RICERCA:					
AA0190	Contributi da Ministero della Salute per ricerca corrente:					
	....					
	....					
AA0200	Contributi da Ministero della Salute per ricerca finalizzata:					
	Progetto					
	Progetto					
AA0210	Contributi da Regione ed altri soggetti pubblici per ricerca:					
	....					
	....					
AA0220	Contributi da privati per ricerca:					
	....					
	....					
AA0230	CONTRIBUTI DA PRIVATI:					
	....					
	....					
	TOTALE CONTRIBUTI IN C/ESERCIZIO				24.497.300	

Altre informazioni relative a contributi in conto esercizio.

Informazione	Caso presente in azienda?		Se sì, illustrare
CT01. Sono state rilevate significative variazioni rispetto all'esercizio precedente?	NO		

16. Proventi e ricavi diversi

Tab. 53 - Dettaglio dei ricavi per prestazioni sanitarie in mobilità

CODICE MOD. CE	DETTAGLIO RICAVI PER PRESTAZIONI SANITARIE IN MOBILITA'	Azienda ...	Azienda ...	Azienda ...	Azienda ...	Azienda ...	Azienda ...	Azienda ...	TOTALE
	RICAVI DA MOBILITA' SANITARIA INFRAREGIONALE (A)								
AA0350	Prestazioni di ricovero								
AA0360	Prestazioni di specialistica ambulatoriale								
AA0370	Prestazioni di psichiatria residenziale e semiresidenziale								
AA0380	Prestazioni di File F								
AA0390	Prestazioni servizi MMG, PLS, Contin. assistenziale								
AA0400	Prestazioni servizi farmaceutica convenzionata								
AA0410	Prestazioni termali								
AA0420	Prestazioni trasporto ambulanze ed elisoccorso								
AA0430	Altre prestazioni sanitarie e socio-sanitarie								
	RICAVI DA MOBILITA' SANITARIA EXTRAREGIONALE (B)								
AA0460	Prestazioni di ricovero								
AA0470	Prestazioni di specialistica ambulatoriale								
AA0480	Prestazioni di psichiatria residenziale e semiresidenziale								
AA0490	Prestazioni di File F								
AA0500	Prestazioni servizi MMG, PLS, Contin. assistenziale								
AA0510	Prestazioni servizi farmaceutica convenzionata								
AA0520	Prestazioni termali								
AA0530	Prestazioni trasporto ambulanze ed elisoccorso								
AA0540	Altre prestazioni sanitarie e socio-sanitarie								
AA0550	Ricavi per cessione di emocomponenti e cellule staminali								
AA0560	Ricavi per differenziale tariffe TUC								
	TOTALE RICAVI DA MOBILITA' (A+B)								
	RICAVI PER PRESTAZIONI OGGETTO DI FATTURAZIONE DIRETTA INFRAREGIONALE (C)								
	RICAVI PER PREST. OGGETTO DI FATTUR. DIRETTA EXTRAREGIONALE (D)								
	TOTALE RICAVI PER PREST. OGGETTO DI FATTURAZ. DIRETTA (C+D)								
	TOTALE RICAVI AZIENDE REGIONE (A+C)								
	TOTALE RICAVI AZIENDE EXTRA REGIONE (B+D)								
	TOTALE RICAVI AZIENDE SANITARIE PUBBLICHE (A+B+C+D)								

Tab. 54 - Dettaglio dei ricavi e costi per prestazioni sanitarie erogate in regime

CODICE MOD. CE	PRESTAZIONI SANITARIE EROGATE IN REGIME DI INTRAMOENIA	Valore CE al 31/12/x	Valore CE al 31/12/x-1	Variazioni importo	Variazioni %
AA0680	Ricavi per prestazioni sanitarie intramoenia - Area ospedaliera				
AA0690	Ricavi per prestazioni sanitarie intramoenia - Area specialistica				
AA0700	Ricavi per prestazioni sanitarie intramoenia - Area sanità pubblica				
AA0710	Ricavi per prestazioni sanitarie intramoenia - Consulenze (ex art. 55 c.1 lett. c), d) ed ex art. 57-58)				
AA0720	Ricavi per prestazioni sanitarie intramoenia - Consulenze (ex art. 55 c.1 lett. c), d) ed ex art. 57-58) (Aziende sanitarie pubbliche della Regione)				
AA0730	Ricavi per prestazioni sanitarie intramoenia - Altro				
AA0740	Ricavi per prestazioni sanitarie intramoenia - Altro (Aziende sanitarie pubbliche della Regione)				
	TOTALE RICAVI INTRAMOENIA				
BA1210	Compartecipazione al personale per att. libero professionale intramoenia - Area ospedaliera				
BA1220	Compartecipazione al personale per att. libero professionale intramoenia- Area specialistica				
BA1230	Compartecipazione al personale per att. libero professionale intramoenia - Area sanità pubblica				
BA1240	Compartecipazione al personale per att. libero professionale intramoenia - Consulenze (ex art. 55 c.1 lett. c), d) ed ex Art. 57-58)				
AA0720	Compartecipazione al personale per att. libero professionale intramoenia- Consulenze (ex art. 55 c.1 lett. c), d) ed ex Art. 57-58) (Aziende sanitarie				
BA1260	Compartecipazione al personale per att. libero professionale intramoenia - Altro				
BA1270	Compartecipazione al personale per att. libero professionale intramoenia- Altro (Aziende sanitarie pubbliche della Regione)				
	TOTALE QUOTE RETROCESSE AL PERSONALE (ESCLUSO IRAP)				
	Indennità di esclusività medica per attività di libera professione				
	IRAP relativa ad attività di libera professione (intramoenia)				
	Costi diretti aziendali				
	Costi generali aziendali				
	Fondo di perequazione				
	TOTALE ALTRI COSTI INTRAMOENIA				

Tab. 55 - Dettaglio dei rimborsi da aziende sanitarie pubbliche della Regione per acquisti di beni

DETTAGLIO RIMBORSI DA AZIENDE SANITARIE PUBBLICHE DELLA REGIONE PER ACQUISTI DI BENI	Azienda ...	Azienda ...	Azienda ...	Azienda ...	Azienda ...	Azienda ...	Azienda ...	TOTALE
Prodotti farmaceutici ed emoderivati:								
Medicinali con AIC, ad eccezione di vaccini ed emoderivati di produzione regionale								
Medicinali senza AIC								
Emoderivati di produzione regionale								
Sangue ed emocomponenti								
Dispositivi medici:								
Dispositivi medici								
Dispositivi medici impiantabili attivi								
Dispositivi medico diagnostici in vitro (IVD)								
Prodotti dietetici								
Materiali per la profilassi (vaccini)								
Prodotti chimici								
Materiali e prodotti per uso veterinario								
Altri beni e prodotti sanitari:								
...								
...								
Prodotti alimentari								
Materiali di guardaroba, di pulizia e di convivenza in genere								
Combustibili, carburanti e lubrificanti								
Supporti informatici e cancelleria								
Materiale per la manutenzione								
Altri beni e prodotti non sanitari:								
...								
...								
TOTALE								

Altre informazioni relative a proventi e ricavi diversi.

Informazione	Caso presente in azienda?		Se sì, illustrare
PR01. Sono state rilevate significative variazioni rispetto all'esercizio precedente?	NO		

17. Acquisti di beni

Tab. 56 - Dettaglio acquisti di beni sanitari per tipologia di distribuzione

DETTAGLIO ACQUISTI DI BENI SANITARI PER TIPOLOGIA DI DISTRIBUZIONE	Distribuzione		TOTALE
	Diretta	Per conto	
Prodotti farmaceutici ed emoderivati:			
Medicinali con AIC, ad eccezione di vaccini ed emoderivati di produzione regionale			
Medicinali senza AIC			
Emoderivati di produzione regionale			
Prodotti dietetici			
TOTALE			

Tab. 57 - Dettaglio acquisti di beni da aziende sanitarie pubbliche

CODICE MOD. CE	DETTAGLIO ACQUISTI DI BENI DA AZIENDE SANITARIE PUBBLICHE DELLA REGIONE	Azienda ...	Azienda ...	Azienda ...	Azienda ...	Azienda ...	Azienda ...	Azienda ...	TOTALE
BA0030	**Prodotti farmaceutici ed emoderivati:**								
BA0040	Medicinali con AIC, ad eccezione di vaccini ed emoderivati di produzione regionale								
BA0050	Medicinali senza AIC								
BA0060	Emoderivati di produzione regionale								
BA0070	**Sangue ed emocomponenti**								
BA0210	**Dispositivi medici:**								
BA0220	Dispositivi medici								
BA0230	Dispositivi medici impiantabili attivi								
BA0240	Dispositivi medico diagnostici in vitro (IVD)								
BA0250	**Prodotti dietetici**								
BA0260	**Materiali per la profilassi (vaccini)**								
BA0270	**Prodotti chimici**								
BA0280	**Materiali e prodotti per uso veterinario**								
BA0290	**Altri beni e prodotti sanitari:**								
	..								
	..								
BA0320	**Prodotti alimentari**								
BA0330	**Materiali di guardaroba, di pulizia e di convivenza in genere**								
BA0340	**Combustibili, carburanti e lubrificanti**								
BA0350	**Supporti informatici e cancelleria**								
BA0360	**Materiale per la manutenzione**								
BA0370	**Altri beni e prodotti non sanitari:**								
	..								
	..								
	TOTALE								

AB01 – Acquisti di beni

AB01 – NO	Ciascuna tipologia di bene, compreso nelle voci relative agli acquisti di beni sanitari e non sanitari, è monitorata attraverso il sistema gestionale del magazzino, che rileva ogni tipologia di movimento, in entrata e in uscita.

Altre informazioni relative agli acquisti di beni

Informazione	Caso presente in azienda?		Se sì, illustrare
AB02. Sono stati rilevati costi per acquisto di beni da altre Aziende Sanitarie della Regione? Se sì, di quali tipologie di beni si tratta?	NO		
AB03. Sono state rilevate significative variazioni rispetto all'esercizio precedente?	NO		

18. Acquisti di servizi

Tab. 60 - Dettaglio acquisti di servizi sanitari - II parte

CODICE MOD. CE	DETTAGLIO ACQUISTI DI SERVIZI SANITARI	Valore CE al 31/12/x	Valore CE al 31/12/x-1	Variazioni importo	Variazioni %
	ACQUISTI PRESTAZIONI DI TRASPORTO SANITARIO				
BA1100	- da pubblico (Aziende sanitarie pubbliche della Regione) - Mobilità intraregionale				
BA1110	- da pubblico (altri soggetti pubbl. della Regione)				
BA1120	- da pubblico (Extraregione)				
BA1130	- da privato				
	ACQUISTI PRESTAZIONI SOCIO-SANITARIE A RILEVANZA SANITARIA				
BA1150	- da pubblico (Aziende sanitarie pubbliche della Regione) - Mobilità intraregionale				
BA1160	- da pubblico (altri soggetti pubblici della Regione)				
BA1170	- da pubblico (Extraregione) non soggette a compensazione				
BA1180	- da privato (intraregionale)				
BA1190	- da privato (extraregionale)				
	COMPARTECIPAZIONE AL PERSONALE PER ATT. LIBERO-PROF. (INTRAMOENIA)				
	RIMBORSI ASSEGNI E CONTRIBUTI SANITARI				
BA1290	Contributi ad associazioni di volontariato	10.000	400	9.600	2400%
BA1300	Rimborsi per cure all'estero				
BA1310	Contributi a società partecipate e/o enti dipendenti della Regione				
BA1320	Contributo Legge 210/92				
BA1330	Altri rimborsi, assegni e contributi	6.670.646	6.540.265	130.381	1,99%
BA1340	Rimborsi, assegni e contributi v/Aziende sanitarie pubbliche della Regione			-	
	CONSULENZE, COLLABORAZIONI, INTERINALE, ALTRE PRESTAZIONI DI LAVORO SANITARIE E SOCIOSANITARIE				
BA1360	Consulenze sanitarie e sociosan. da Aziende sanitarie pubbliche della Regione				
BA1370	Consulenze sanitarie e sociosanit. da terzi - Altri soggetti pubblici				
BA1380	Consulenze, Collaborazioni, Interinale e altre prestazioni di lavoro sanitarie e socios. da privato				
BA1390	*Consulenze sanitarie da privato - articolo 55, comma 2, CCNL 8 giugno 2000*				
BA1400	*Altre consulenze sanitarie e sociosanitarie da privato*				
BA1410	*Collaborazioni coordinate e continuative sanitarie e socios. da privato*				
BA1420	*Indennità a personale universitario - area sanitaria*				
BA1430	*Lavoro interinale - area sanitaria*				
BA1440	*Altre collaborazioni e prestazioni di lavoro - area sanitaria*	2.665	3.757	- 1.092	-29,07%
BA1450	Rimborso oneri stipendiali del personale sanitario in comando				
BA1460	*Rimborso oneri stipendiali personale sanitario in comando da Aziende sanitarie pubbliche della Regione*				
BA1470	*Rimborso oneri stipendiali personale sanitario in comando da Regioni, soggetti pubblici e da Università*				
BA1480	*Rimborso oneri stipendiali personale sanitario in comando da aziende di altre Regioni (Extraregione)*				
	ALTRI SERVIZI SANITARI E SOCIOSANITARI A RILEVANZA SANITARIA				
BA1500	Altri servizi sanitari e sociosanitari a rilevanza sanitaria da pubblico - Aziende sanitarie pubbliche della Regione				
BA1510	Altri servizi sanitari e sociosanitari a rilevanza sanitaria da pubblico - Altri soggetti pubblici della Regione				
BA1520	Altri servizi sanitari e sociosanitari a rilevanza sanitaria da pubblico (Extraregione)				
BA1530	Altri servizi sanitari da privato	218	484	- 266	-54,99%
BA1540	Costi per servizi sanitari - Mobilità internazionale passiva				
BA1550	**COSTI PER DIFFERENZIALE TARIFFE TUC**				

Tab. 62 - Dettaglio acquisti di servizi non sanitari

CODICE MOD. CE	DETTAGLIO ACQUISTI DI SERVIZI NON SANITARI	Valore CE al 31/12/x	Valore CE al 31/12/x-1	Variazioni importo	Variazioni %
	SERVIZI NON SANITARI				
BA1580	Lavanderia	281.369	283.430	- 2.062	-0,73%
BA1590	Pulizia	103.365	113.570	- 10.205	-8,99%
BA1600	Mensa	798.977	779.180	19.798	2,54%
BA1610	Riscaldamento	108.430	121.339	- 12.909	-10,64%
BA1620	Servizi di assistenza informatica			-	
BA1630	Servizi trasporti (non sanitari)	514.815	499.200	15.616	3,13%
BA1640	Smaltimento rifiuti	2.267	2.729	- 461	-16,90%
BA1650	Utenze telefoniche	15.304	7.217	8.087	112,05%
BA1660	Utenze elettricità	195.291	205.937	- 10.646	-5,17%
BA1670	Altre utenze	113.374	86.091	27.283	31,69%
BA1680	Premi di assicurazione	56.814	45.332	11.482	25,33%
BA1720	Altri servizi non sanitari da pubblico (Aziende sanitarie pubbliche della Regione)				
	...				
	...				
BA1730	Altri servizi non sanitari da altri soggetti pubblici				
	...				
	...				
BA1740	Altri servizi non sanitari da privato				
	Servizi di vigilanza	1.068	1.068	-	0,00%
	Servizi religiosi	1.682	1.682	-	0,00%
	Spese bancarie	152	152	-	0,00%
	Pubblicità e inserzioni	-	436	- 436	100,00%
	Altre spese legali	-	427	- 427	100,00%
	Spese postali	-	3	- 3	-100,00%
	Bolli e marche	661	466	195	41,77%
	Abbonamenti e riviste	2.012	1.961	51	2,59%
	Altre spese generali e amministrative	255.019	254.282	737	0,29%
	Altri rimborsi spese	1.421	1.695	- 274	-16,18%
	Altri servizi socio - assistenziali da privato	8.722.008	8.118.152	603.856	7,44%
	Altri servizi non sanitari da privato	5.218.159	4.999.966	218.193	4,36%
	CONSULENZE, COLLABORAZIONI, INTERINALE, ALTRE PRESTAZIONI DI LAVORO NON SANITARIE				
BA1760	Consulenze non sanitarie da Aziende sanitarie pubbliche della Regione				
BA1770	Consulenze non sanitarie da Terzi - Altri soggetti pubblici				
BA1780	Consulenze, Collaborazioni, Interinale e altre prestazioni di lavoro non sanitarie da privato				
BA1790	Consulenze non sanitarie da privato				
BA1800	Collaborazioni coordinate e continuative non sanitarie da privato	1.062	84.883	- 83.821	-98,75%
BA1810	Indennità a personale universitario - area non sanitaria				
BA1820	Lavoro interinale - area non sanitaria				
BA1830	Altre collaborazioni e prestazioni di lavoro - area non sanitaria				
BA1840	Rimborso oneri stipendiali del personale non sanitario in comando				
BA1850	Rimborso oneri stipendiali personale non sanitario in comando da Aziende sanitarie pubbliche della Regione				
BA1860	Rimborso oneri stipendiali personale non sanitario in comando da Regione, soggetti pubblici e da Università	-	-	-	
BA1870	Rimborso oneri stipendiali personale non sanitario in comando da aziende di altre Regioni (Extraregione)				
	FORMAZIONE				
BA1890	Formazione (esternalizzata e non) da pubblico				
BA1900	Formazione (esternalizzata e non) da privato	27.951	24.148	3.803	15,75%
	TOTALE	**16.421.200**	**15.633.345**	**787.855**	

Altre informazioni relative a proventi e ricavi diversi.

Informazione	Caso presente in azienda?		Se sì, illustrare
AS01. Sono state rilevate significative variazioni rispetto all'esercizio precedente?	NO		

AS05 –Manutenzioni e riparazioni

Tab. 63 - Dettaglio manutenzioni e riparazioni

CODICE MOD. CE	DETTAGLIO MANUTENZIONI E RIPARAZIONI	Valore CE al 31/12/x	Valore CE al 31/12/x-1	Variazioni importo	Variazioni
BA1920	Manutenzione e riparazione ai fabbricati e loro pertinenze	3.423	18.691	- 15.268	-81,69%
BA1930	Manutenzione e riparazione agli impianti e macchinari	163.372	187.871	- 24.498	-13,04%
BA1940	Manutenzione e riparazione alle attrezzature sanitarie e scientifiche				
BA1950	Manutenzione e riparazione ai mobili e arredi				
BA1960	Manutenzione e riparazione agli automezzi	52.437	46.454	5.983	12,88%
BA1970	Altre manutenzioni e riparazioni	11.856	8.407	3.450	41,03%
BA1980	Manutenzioni e riparazioni da Aziende sanitarie pubbliche della Regione				
	TOTALE	**231.088**	**261.422**	- **30.334**	

19. Costi del personale

Tab. 66 - Costi del personale - ruolo sanitario

CODICE MOD. CE	COSTI DEL PERSONALE	Valore CE al 31/12/x	Valore CE al 31/12/x-1	Variazioni importo	Variazioni %
BA2090	PERSONALE DEL RUOLO SANITARIO				
BA2100	Costo del personale dirigente ruolo sanitario				
BA2110	Costo del personale dirigente medico				
BA2120	*Costo del personale dirigente medico - tempo indeterminato*				
	Voci di costo a carattere stipendiale				
	Retribuzione di posizione				
	Indennità di risultato				
	Altro trattamento accessorio				
	Oneri sociali su retribuzione				
	Altri oneri per il personale				
BA2130	*Costo del personale dirigente medico - tempo determinato*				
	Voci di costo a carattere stipendiale				
	Retribuzione di posizione				
	Indennità di risultato				
	Altro trattamento accessorio				
	Oneri sociali su retribuzione				
	Altri oneri per il personale				
BA2140	*Costo del personale dirigente medico - altro*				
BA2150	Costo del personale dirigente non medico				
BA2160	*Costo del personale dirigente non medico - tempo indeterminato*				
	Voci di costo a carattere stipendiale				
	Retribuzione di posizione				
	Indennità di risultato				
	Altro trattamento accessorio				
	Oneri sociali su retribuzione				
	Altri oneri per il personale				
BA2170	*Costo del personale dirigente non medico - tempo determinato*				
	Voci di costo a carattere stipendiale				
	Retribuzione di posizione				
	Indennità di risultato				
	Altro trattamento accessorio				
	Oneri sociali su retribuzione				
	Altri oneri per il personale				
BA2180	*Costo del personale dirigente non medico - altro*				
BA2190	Costo del personale comparto ruolo sanitario				
BA2200	*Costo del personale comparto ruolo sanitario - tempo indeterminato*				
	Voci di costo a carattere stipendiale	415.351	496.829	-81.477	-16,40%
	Straordinario e indennità personale	21.006	20.349	657	3,23%
	Retribuzione per produttività personale				
	Altro trattamento accessorio	24.968	29.565	-4.597	-15,55%
	Oneri sociali su retribuzione	130.226	156.464	-26.238	-16,77%
	Altri oneri per il personale	573	11.267	-10.693	-94,91%
BA2210	*Costo del personale comparto ruolo sanitario - tempo determinato*				
	Voci di costo a carattere stipendiale	3.346	0	3.346	100,00%
	Straordinario e indennità personale		0	0	
	Retribuzione per produttività personale		0	0	
	Altro trattamento accessorio	178	0	178	100,00%
	Oneri sociali su retribuzione	1.117	0	1.117	100,00%
	Altri oneri per il personale	11	0	11	100,00%
BA2220	*Costo del personale comparto ruolo sanitario - altro*				

Tab. 67 - Costi del personale - ruolo professionale

CODICE MOD. CE	COSTI DEL PERSONALE	Valore CE al 31/12/x	Valore CE al 31/12/x-1	Variazioni importo	Variazioni %
BA2230	PERSONALE DEL RUOLO PROFESSIONALE				
BA2240	Costo del personale dirigente ruolo professionale				
BA2250	*Costo del personale dirigente ruolo professionale - tempo indeterminato*				
	Voci di costo a carattere stipendiale				
	Retribuzione di posizione				
	Indennità di risultato				
	Altro trattamento accessorio				
	Oneri sociali su retribuzione				
	Altri oneri per il personale				
BA2260	*Costo del personale dirigente ruolo professionale - tempo determinato*				
	Voci di costo a carattere stipendiale				
	Retribuzione di posizione				
	Indennità di risultato				
	Altro trattamento accessorio				
	Oneri sociali su retribuzione				
	Altri oneri per il personale				
BA2270	*Costo del personale dirigente ruolo professionale - altro*				
BA2280	Costo del personale comparto ruolo professionale				
BA2290	*Costo del personale comparto ruolo professionale - tempo indeterminato*				
	Voci di costo a carattere stipendiale				
	Straordinario e indennità personale				
	Retribuzione per produttività personale				
	Altro trattamento accessorio				
	Oneri sociali su retribuzione				
	Altri oneri per il personale				
BA2300	*Costo del personale comparto ruolo professionale - tempo determinato*				
	Voci di costo a carattere stipendiale				
	Straordinario e indennità personale				
	Retribuzione per produttività personale				
	Altro trattamento accessorio				
	Oneri sociali su retribuzione				
	Altri oneri per il personale				
BA2310	*Costo del personale comparto ruolo professionale - altro*				

Tab. 68 - Costi del personale - ruolo tecnico

CODICE MOD. CE	COSTI DEL PERSONALE	Valore CE al 31/12/x	Valore CE al 31/12/x-1	Variazioni importo	Variazioni %
BA2320	PERSONALE DEL RUOLO TECNICO				
BA2330	**Costo del personale dirigente ruolo tecnico**				
BA2340	*Costo del personale dirigente ruolo tecnico - tempo indeterminato*				
	Voci di costo a carattere stipendiale				
	Retribuzione di posizione				
	Indennità di risultato				
	Altro trattamento accessorio				
	Oneri sociali su retribuzione				
	Altri oneri per il personale				
BA2350	*Costo del personale dirigente ruolo tecnico - tempo determinato*				
	Voci di costo a carattere stipendiale				
	Retribuzione di posizione				
	Indennità di risultato				
	Altro trattamento accessorio				
	Oneri sociali su retribuzione				
	Altri oneri per il personale				
BA2360	*Costo del personale dirigente ruolo tecnico - altro*				
BA2370	**Costo del personale comparto ruolo tecnico**				
BA2380	*Costo del personale comparto ruolo tecnico - tempo indeterminato*				
	Voci di costo a carattere stipendiale	2.202.666	2.225.034	-22.369	-1,01%
	Straordinario e indennità personale	149.141	131.387	17.754	13,51%
	Retribuzione per produttività personale	144.030	123.206	20.825	16,90%
	Altro trattamento accessorio	71.943	73.534	-1.591	-2,16%
	Oneri sociali su retribuzione	675.720	683.672	-7.953	-1,16%
	Altri oneri per il personale	3.413	15.401	-11.987	-77,84%
BA2390	*Costo del personale comparto ruolo tecnico - tempo determinato*				
	Voci di costo a carattere stipendiale	71.333		71.333	100,00%
	Straordinario e indennità personale			0	
	Retribuzione per produttività personale			0	
	Altro trattamento accessorio	1.739		1.739	100,00%
	Oneri sociali su retribuzione	23.128		23.128	100,00%
	Altri oneri per il personale	72		72	100,00%
BA2400	*Costo del personale comparto ruolo tecnico - altro*				

Tab. 69 - Costi del personale - ruolo amministrativo

CODICE MOD. CE	COSTI DEL PERSONALE	Valore CE al 31/12/x	Valore CE al 31/12/x-1	Variazioni importo	Variazioni %
BA2410	PERSONALE DEL RUOLO AMMINISTRATIVO				
BA2420	Costo del personale dirigente ruolo amministrativo				
BA2430	*Costo del personale dirigente ruolo amministrativo - tempo indeterminato*				
	Voci di costo a carattere stipendiale				
	Retribuzione di posizione				
	Indennità di risultato				
	Altro trattamento accessorio				
	Oneri sociali su retribuzione				
	Altri oneri per il personale				
BA2440	*Costo del personale dirigente ruolo amministrativo - tempo determinato*				
	Voci di costo a carattere stipendiale				
	Retribuzione di posizione				
	Indennità di risultato				
	Altro trattamento accessorio				
	Oneri sociali su retribuzione				
	Altri oneri per il personale				
BA2450	*Costo del personale dirigente ruolo amministrativo - altro*				
BA2460	Costo del personale comparto ruolo amministrativo				
BA2470	*Costo del personale comparto ruolo amministrativo - tempo indeterminato*				
	Voci di costo a carattere stipendiale	397.524	379.953	17.571	4,62%
	Straordinario e indennità personale	20.316	17.236	3.079	17,87%
	Retribuzione per produttività personale				
	Altro trattamento accessorio	14.259	14.143	117	0,83%
	Oneri sociali su retribuzione	121.424	116.025	5.399	4,65%
	Altri oneri per il personale	162	146	16	10,65%
BA2480	*Costo del personale comparto ruolo amministrativo - tempo determinato*				
	Voci di costo a carattere stipendiale				
	Straordinario e indennità personale				
	Retribuzione per produttività personale				
	Altro trattamento accessorio				
	Oneri sociali su retribuzione				
	Altri oneri per il personale				
BA2490	*Costo del personale comparto ruolo amministrativo - altro*				

CP01 –Costi del personale

CP01 – SI	I costi del personale hanno registrato un significativo incremento rispetto all'esercizio precedente, dovuto principalmente al completamento del processo di scorporo dalla ex AAS4 e di adeguamento alla nuova dotazione di organico autorizzata.

Tab. 70 - Consistenza e movimentazione dei fondi del personale

	IMPORTO FONDO AL 31/12/2010	IMPORTO FONDO AL 01/01/ ANNO T	PERSONALE PRESENTE AL 01/01/ANNO T	PERSONALE ASSUNTO NELL'ANNO T	PERSONALE CESSATO NELL'ANNO T	PERSONALE PRESENTE AL 31/12/ ANNO T	IMPORTO FONDO AL 31/12/ ANNO T	VARIAZIONE FONDO ANNO T VS FONDO ANNO 2010	VARIAZIONE FONDO ANNO T VS FONDO INIZIALE ANNO T
	(1)	(2)	(3)	(4)	(5)	(6)=(3)+(4)-(5)	(7)	(8)=(7)-(1)	(9)=(7)-(2)
MEDICI E VETERINARI									
- Fondo specificità medica, retribuzione di posizione, equiparazione, specifico trattamento									
- Fondo trattamento accessorio condizioni di lavoro									
-Fondo retribuzione di risultato e qualità prestazioni individuale									
DIRIGENTI NON MEDICI SPTA									
- Fondo specificità medica, retribuzione di posizione, equiparazione, specifico trattamento									
- Fondo trattamento accessorio condizioni di lavoro									
-Fondo retribuzione di risultato e qualità prestazioni individuale									
PERSONALE NON DIRIGENTE									
- Fondo fasce, posizioni organizzative, ex indennità di qualificazione professionale e indennità professionale specifica									
- Fondo lavoro straordinario e remunerazione di particolari condizioni di disagio pericolo o danno									
-Fondo della produttività collettiva per il miglioramento dei servizi e premio della qualità delle prestazioni individuali									
TOTALE									

20. Oneri diversi di gestione

Tab. 71 - Dettaglio oneri diversi di gestione

CODICE MOD. CE	DETTAGLIO ONERI DIVERSI DI GESTIONE	Valore CE al 31/12/x	Valore CE al 31/12/x-1	Variazioni importo	Variazioni
BA2510	Imposte e tasse (escluso IRAP e IRES)	37.799	38.420	-621	-1,62%
BA2520	Perdite su crediti				
BA2540	Indennità, rimborso spese e oneri sociali per gli Organi Direttivi e Collegio Sindacale				
	Indennità				
	Altri compensi organi direttivi e di indirizzo				
BA2550	Altri oneri diversi di gestione				
	...				
	...				
	TOTALE	37.799	38.420	-621	

Altre informazioni relative agli oneri diversi di gestione.

Informazione	Caso presente in azienda?		Se sì, illustrare
OG01. Sono state rilevate significative variazioni rispetto all'esercizio precedente?	NO		

21. Accantonamenti

Tab. 72 - Dettaglio accantonamenti

CODICE MOD. CE	DETTAGLIO ACCANTONAMENTI	Valore CE al 31/12/2016	Valore CE al 31/12/2015	Variazioni importo	Variazioni %
	Accantonamenti per rischi:				
BA2710	Accantonamenti per cause civili ed oneri processuali				
BA2720	Accantonamenti per contenzioso personale dipendente				
BA2730	Accantonamenti per rischi connessi all'acquisto di prestazioni sanitarie da privato				
BA2740	Accantonamenti per copertura diretta dei rischi (autoassicurazione)				
BA2750	Altri accantonamenti per rischi				
	...				
	...				
	Accantonamenti per premio di operosità (SUMAI)				
	Accantonamenti per quote inutilizzate di contributi vincolati:				
BA2780	Accantonamenti per quote inutilizzate contributi da Regione e Prov. Aut. per quota F.S. vincolato				
BA2790	Accantonamenti per quote inutilizzate contributi da soggetti pubblici (extra fondo) vincolati	3.935.779	797.216	3.138.562	393,69%
BA2800	Accantonamenti per quote inutilizzate contributi da soggetti pubblici per ricerca				
BA2810	Accantonamenti per quote inutilizzate contributi vincolati da privati				
	Altri accantonamenti:				
BA2830	Accantonamenti per interessi di mora				
BA2840	Acc. Rinnovi convenzioni MMG/PLS/MCA				
BA2850	Acc. Rinnovi convenzioni Medici Sumai				
BA2860	Acc. Rinnovi contratt.: dirigenza medica				
BA2870	Acc. Rinnovi contratt.: dirigenza non medica				
BA2880	Acc. Rinnovi contratt.: comparto				
BA2890	Altri accantonamenti				
	...				
	...				
	TOTALE	3.935.779	797.216	3.138.562	

AC01 –Altri accantonamenti

Informazione	Caso presente in azienda?		Se sì, illustrare
AC01. La voce "Altri accantonamenti" è stata movimentata? Se sì, a fronte di quali rischi?	NO		

22. Proventi e oneri finanziari

OF01 – Proventi e oneri finanziari

Informazione	Caso presente in azienda?		Se sì, illustrare
OF01. Sono state rilevate significative variazioni rispetto all'esercizio precedente?	NO		
OF02. Nell'esercizio sono stati sostenuti oneri finanziari? Se sì, da quale operazione derivano?	NO		

23. Rettifiche di valore di attività finanziarie

RF01 –Rettifiche di valore di attività finanziarie

Informazione	Caso presente in azienda?		Se sì, illustrare
RF01. Nell'esercizio sono state rilevate rettifiche di valore di attività finanziarie?	NO		

24. Proventi e oneri straordinari

PS01 –Plusvalenze/Minusvalenze

Informazione	Caso presente in azienda?		Se sì, illustrare
PS01. Nell'esercizio sono state rilevate plusvalenze/minusvalenze?		SI	Minusvalenza pari a euro 90 relativa all'alienazione di un cespite della categoria mobili e arredi

PS02 –Sopravvenienze attive

Sopravvenienze attive v/terzi relative all'acquisto di beni e servizi pari a euro 15.739,04 e Altre sopravvenienze attive v/terzi pari a euro 130.273,47 .

PS03 –Insussistenze attive

Altre insussistenze attive v/terzi pari a euro 6.596,35

PS04 –Sopravvenienze passive

Sopravvenienze passive v/terzi relative all'acquisto di beni e servizi pari a euro 4.583,42 e Altre sopravvenienze passive v/terzi pari a euro 14.469,34

PS05 –Insussistenze passive

Altre insussistenze passive v/terzi pari a euro 11.252,79

Altre informazioni

Informazione	Caso presente in azienda?		Se sì, illustrare
PS06. Esistono altre informazioni che si ritiene necessario fornire per soddisfare la regola generale secondo cui "Se le informazioni richieste da specifiche disposizioni di legge non sono sufficienti a dare una rappresentazione veritiera e corretta, si devono fornire le informazioni complementari necessarie allo scopo" (art 2423 cc)?	NO		

Ente Codice	029821236000488
Ente Descrizione	AZIENDA PER L'ASSISTENZA SANITARIA N.3 "ALTO FRIULI-COLLINARE-MEDIO FRIULI" GESTIONE SOCIALE
Categoria	Strutture sanitarie
Sotto Categoria	GESTIONE ASL
Periodo	ANNUALE 2017
Prospetto	INCASSI
Tipo Report	Semplice
Data ultimo aggiornamento	01-feb-2018
Data stampa	05-feb-2018
Importi in EURO	

029821236000488 - AZIENDA PER L'ASSISTENZA SANITARIA N.3 "ALTO FRIULI-COLLINARE-MEDIO FRIULI" GESTIONE SOCIALE

		Importo nel periodo	Importo a tutto il periodo
ENTRATE DERIVANTI DALLA PRESTAZIONE DI SERVIZI		**2.482.675,09**	**2.482.675,09**
1500	Entrate per prestazioni sanitarie erogate a soggetti privati	2.482.675,09	2.482.675,09
CONTRIBUTI E TRASFERIMENTI CORRENTI		**22.580.319,24**	**22.580.319,24**
2103	Contributi e trasferimenti correnti da Regione e Prov. Autonoma per quota fondo sanitario regionale vincolato	10.627.104,17	10.627.104,17
2108	Contributi e trasferimenti correnti da comuni	11.913.940,83	11.913.940,83
2121	Contributi e trasferimenti correnti da Universita'	39.274,24	39.274,24
ALTRE ENTRATE CORRENTI		**3.300.281,13**	**3.300.281,13**
3105	Riscossioni IVA	9.369,30	9.369,30
3106	Altri concorsi, recuperi e rimborsi	3.290.911,61	3.290.911,61
3202	Interessi attivi	0,22	0,22
OPERAZIONI FINANZIARIE		**144.194,82**	**144.194,82**
6100	Prelievi da conti bancari di deposito	37.586,65	37.586,65
6400	Depositi cauzionali	90.720,00	90.720,00
6500	Altre operazioni finanziarie	15.888,17	15.888,17
INCASSI DA REGOLARIZZARE		**0,00**	**0,00**
9999	Altri incassi da regolarizzare (riscossioni codificate dal cassiere)	0,00	0,00
TOTALE INCASSI		**28.507.470,28**	**28.507.470,28**

Ente Codice	029821236000488
Ente Descrizione	AZIENDA PER L'ASSISTENZA SANITARIA N.3 "ALTO FRIULI-COLLINARE-MEDIO FRIULI" GESTIONE SOCIALE
Categoria	Strutture sanitarie
Sotto Categoria	GESTIONE ASL
Periodo	ANNUALE 2017
Prospetto	PAGAMENTI
Tipo Report	Semplice
Data ultimo aggiornamento	01-feb-2018
Data stampa	05-feb-2018
Importi in EURO	

029821236000488 - AZIENDA PER L'ASSISTENZA SANITARIA N.3 "ALTO FRIULI-COLLINARE-MEDIO FRIULI" GESTIONE SOCIALE

		Importo nel periodo	Importo a tutto il periodo
PERSONALE		**4.107.324,89**	**4.107.324,89**
1103	Competenze a favore del personale a tempo indeterminato, al netto degli arretrati attribuiti	2.462.765,13	2.462.765,13
1105	Competenze a favore del personale a tempo determinato, al netto degli arretrati attribuiti	55.219,42	55.219,42
1203	Altre ritenute al personale per conto di terzi	47.748,39	47.748,39
1204	Ritenute previdenziali e assistenziali al personale a tempo indeterminato	305.212,87	305.212,87
1205	Ritenute erariali a carico del personale a tempo indeterminato	395.875,19	395.875,19
1206	Ritenute previdenziali e assistenziali al personale a tempo determinato	5.209,25	5.209,25
1207	Ritenute erariali a carico del personale a tempo determinato	8.595,46	8.595,46
1304	Contributi obbligatori per il personale a tempo indeterminato	809.624,51	809.624,51
1305	Contributi previdenza complementare per il personale a tempo indeterminato	6,52	6,52
1306	Contributi obbligatori per il personale a tempo determinato	17.068,15	17.068,15
ACQUISTO DI BENI		**83.551,53**	**83.551,53**
2101	Prodotti farmaceutici	42,66	42,66
2110	Materiali e prodotti per uso veterinario	12,00	12,00
2112	Dispositivi medici	2.961,83	2.961,83
2198	Altri acquisti di beni sanitari	8.537,55	8.537,55
2199	Acquisto di beni sanitari derivante da sopravvenienze	444,22	444,22
2201	Prodotti alimentari	11.174,12	11.174,12
2202	Materiali di guardaroba, di pulizia e di convivenza in genere	38.734,62	38.734,62
2203	Combustibili, carburanti e lubrificanti	6.746,96	6.746,96
2204	Supporti informatici e cancelleria	14.145,04	14.145,04
2206	Acquisto di materiali per la manutenzione	264,82	264,82
2298	Altri beni non sanitari	487,71	487,71
ACQUISTI DI SERVIZI		**15.645.750,56**	**15.645.750,56**
3198	Altri acquisti di servizi e prestazioni sanitarie da altri soggetti	286,00	286,00
3202	Consulenze, collaborazioni, interinale e altre prestazioni di lavoro non sanitarie da altre Amministrazioni pubbliche	1.192,79	1.192,79
3203	Consulenze, collaborazioni, interinale e altre prestazioni di lavoro non sanitarie da privati	6.190,74	6.190,74
3204	Servizi ausiliari e spese di pulizia	270.388,24	270.388,24
3205	Buoni pasto e mensa per il personale dipendente	772.170,06	772.170,06
3207	Riscaldamento	88.817,67	88.817,67
3209	Utenze e canoni per energia elettrica	79.877,81	79.877,81
3210	Utenze e canoni per altri servizi	33.685,13	33.685,13
3211	Assicurazioni	62.191,81	62.191,81
3213	Corsi di formazione esternalizzata	28.855,77	28.855,77
3214	Manutenzione ordinaria e riparazioni di immobili e loro pertinenze	10.645,68	10.645,68
3217	Manutenzione ordinaria e riparazioni di automezzi	44.254,91	44.254,91
3218	Altre spese di manutenzione ordinaria e riparazioni	152.283,08	152.283,08
3220	Smaltimento rifiuti	1.890,00	1.890,00
3221	Manutenzione e riparazione agli impianti e macchinari	5.764,80	5.764,80
3299	Altre spese per servizi non sanitari	14.087.256,07	14.087.256,07
CONTRIBUTI E TRASFERIMENTI		**6.212.234,02**	**6.212.234,02**
4202	Contributi e trasferimenti a famiglie	6.207.834,02	6.207.834,02
4203	Contributi e trasferimenti a istituzioni sociali private	4.400,00	4.400,00
ALTRE SPESE CORRENTI		**1.408.465,49**	**1.408.465,49**

029821236000488 - AZIENDA PER L'ASSISTENZA SANITARIA N.3 "ALTO FRIULI-COLLINARE-MEDIO FRIULI"
GESTIONE SOCIALE

		Importo nel periodo	Importo a tutto il periodo
5103	Altri concorsi, recuperi e rimborsi a soggetti privati	263.079,04	263.079,04
5201	Noleggi	4.915,84	4.915,84
5202	Locazioni	155.451,14	155.451,14
5205	Licenze software	20.114,18	20.114,18
5401	IRAP	254.131,02	254.131,02
5402	IRES	7.873,00	7.873,00
5404	IVA	650.913,02	650.913,02
5499	Altri tributi	31.738,33	31.738,33
5502	Acquisti di beni e servizi con i fondi economali	11.075,48	11.075,48
5506	Ritenute erariali su indennita' a organi istituzionali e altri compensi	8.306,85	8.306,85
5599	Altre spese correnti derivanti da sopravvenienze	867,59	867,59
INVESTIMENTI FISSI		**96.152,87**	**96.152,87**
6106	Automezzi	62.473,92	62.473,92
6199	Altri beni materiali	33.678,95	33.678,95
OPERAZIONI FINANZIARIE		**3.956.377,72**	**3.956.377,72**
7500	Altre operazioni finanziarie	3.956.377,72	3.956.377,72
PAGAMENTI DA REGOLARIZZARE		**0,00**	**0,00**
9999	ALTRI PAGAMENTI DA REGOLARIZZARE (pagamenti codificati dal cassiere)	0,00	0,00
TOTALE PAGAMENTI		**31.509.857,08**	**31.509.857,08**

Ente Codice	029821236000488
Ente Descrizione	AZIENDA PER L'ASSISTENZA SANITARIA N.3 "ALTO FRIULI-COLLINARE-MEDIO FRIULI" GESTIONE SOCIALE
Categoria	Strutture sanitarie
Sotto Categoria	GESTIONE ASL
Periodo	ANNUALE 2017
Prospetto	INDICATORI ENTI
Tipo Report	Semplice
Data ultimo aggiornamento	01-feb-2018
Data stampa	05-feb-2018
Importi in EURO	

029821236000488 - AZIENDA PER L'ASSISTENZA SANITARIA N.3 "ALTO FRIULI-COLLINARE-MEDIO FRIULI" GESTIONE SOCIALE

Indicatori per composizione

Indicatori Spese

Spese Totali

		Valore nel periodo	Valore a tutto il periodo
	Spese Correnti / Spese Totali	0,87	0,87
	Spesa Corrente Primaria / Spese Totali	0,87	0,87
	Spese Conto Capitale / Spese Totali	0,00	0,00

Spese Correnti

	Spesa per il Personale / Spese Correnti	0,15	0,15
	Trasferimenti Correnti / Spese Correnti		
	Consumi Intermedi / Spese Correnti	0,74	0,74

Indicatori Entrate

	Dipendenza da Trasferimenti	0,80	0,80

DIREZIONE DEI SERVIZI SOCIOSANITARI

REGIONE AUTONOMA FRIULI VENEZIA GIULIA
azienda per l'assistenza sanitaria
3 Alto Friuli, Collinare, Medio Friuli

OGGETTO: RELAZIONE BILANCIO CONSUNTIVO ANNO 2017

Nel corso dell'anno 2017 questa direzione ha messo in atto azioni volte al consolidamento di progettualità messe in campo negli anni precedenti ed azioni che hanno sviluppato nuove linee di lavoro a fronte dell'evoluzione dei bisogni e delle istanze delle persone con disabilità.
Da evidenziare che il finanziamento regionale ai sensi della L.R. n.41 art. 6 è risultato superiore a quanto previsto dal preventivo e ciò ha consentito uno spazio di manovra economica maggiore permettendo, nel contempo, il mantenimento dello stesso standard di quota di compartecipazione dei Comuni al costo dei servizi.

Nello specifico, relativamente al consolidamento di progettualità in essere:

- I servizi innovativi (SIRIO, Stazione Arcobaleno, Appartamenti per domiciliarità innovativa) hanno assunto connotazione di "nuove offerte" collocandosi nella rete dei servizi a favore delle persone con disabilità. Sono stati completati gli assetti organizzativi e strutturali nonché quelli operativi definendo profili professionali e standard assistenziali ed educativi. Sono stati adottati metodi e strumenti di lavoro comuni e condivisi frutto di un percorso formativo specifico.

- Le strutture diurne e residenziali a gestione diretta e/o indiretta (appalto a Cooperativa e convenzionamento con privato Sociale) hanno visto un incremento degli inserimenti ma in un'ottica di maggior appropriatezza e aderenza alle progettualità personalizzate delle persone. Relativamente a è risultato fondamentale "contaminare" tutte le equipes di lavoro dei vari contesti nell' adozione di una metodologia valutativa condivisa e scientificamente supportata. Gli inserimenti pertanto hanno risentito positivamente della varietà di offerta presente e proposta nelle varie strutture. Anche per gli operatori impegnati in tali contesti è stata garantita una formazione specifica che ha permesso di "allineare" i vari know-out su principi e approcci metodologici comuni.

- Nella Comunità di Esemon si sono resi necessari importanti lavori di adeguamento strutturale. Sono inoltre stati acquistati alcuni presidi per l'assistenza specifici (sollevatore, letti ecc)

Relativamente all'attivazione di nuove linee di lavoro si specifica quanto segue:

- Il modulo "gravi" situato all'interno della sede del Distretto di Codroipo è stato trasferito presso il CSRE. Tale scelta è stata determinata dalla necessità di offrire maggiori stimolazioni agli ospiti ed integrare gli operatori in una equipe strutturata per garantire loro il confronto e la condivisione di azioni progettuali e stili di lavoro comuni ove possibile.

- E' stato istituito un tavolo permanente con tutti i soggetti titolari di fattoria sociale del

territorio aziendale al fine di esplorare le relative offerte, opportunità e disponibilità a collaborare con l' azienda. Il tavolo ha avuto come esito la stipula di una convenzione, conseguente ad un "bando di manifestazione di interesse", nella quale si prevedono varie tipologie di percorsi d'inserimento. La rete delle fattorie sociali così definita ha implementato l'offerta a favore delle persone con disabilità. Nel corso dell'anno sono stati attivati inserimenti sia di tipo lavorativo che propedeutici al lavoro nonché accoglienze esperenziali di soggiorni temporanei.

- In un'ottica di welfare di comunitario sono state attivate collaborazioni (protocolli d'intesa) con alcuni Istituti scolastici e con alcune Amministrazioni comunali finalizzate alla partecipazione attiva delle persone con disabilità in interventi, progetti ed iniziative di cittadinanza attiva ed integrazione sociale.

- In previsione della scadenza degli atti delega prevista per il 31/12/2017 si è iniziato un percorso di analisi e di condivisione con gli amministratori comunali sui nuovi contenuti, sulle modalità e sui nuovi parametri economici (bilancio solidaristico) al fine di addivenire ad un testo unico di delega. Tale azione ha comportato degli incontri puntuali e costanti prima in sede di rappresentanza dei sindaci della conferenza e successivamente con ogni assemblea distrettuale. Nel mese di novembre la conferenza dei sindaci ha approvato il testo unico della nuova delega e la nuova modalità di riparto in ottica solidaristica. Con la stessa metodologia è stato affrontato e analizzato anche il regolamento per la compartecipazione al costo dei servizi da parte dell'utenza che ha visto la sua approvazione in sede di conferenza nel mese di dicembre.

Il Direttore dei Servizi Sociosanitari
(dott.ssa Gabriella Tavoschi)

Relazione a consuntivo anno 2017

Servizio sociale dei Comuni
dell'Unione Territoriale Intercomunale «Gemonese»
e
dell'Unione Territoriale Intercomunale «Canal del Ferro, Val Canale»

APRILE 2018

Introduzione

Le pagine a seguire contengono alcune sintetiche informazioni sull'attività svolta dal Servizio sociale dei Comuni (SSC) dell'Unione Territoriale Intercomunale (UTI) «Gemonese» e dell'Unione Territoriale Intercomunale (UTI) «Canal del Ferro, Val Canale» nel 2017 e alcuni dati relativi a personale, utenza, prestazioni e servizi erogati e progetti realizzati.

Essendo il SSC rimasto *unitario,* nonostante la presenza di due distinti bilanci, grazie al ricorso delle due UTI succitate all'istituto dell'avvalimento previsto dalla normativa vigente in materia di SSC e di UTI che ha demandato la gestione del medesimo all'Azienda per l'Assistenza Sanitaria n. 3 «Alto Friuli – Collinare – Medio Friuli», i dati sono riportati in forma aggregata o suddivisi per Comuni.

Si segnala infine che nel corso del 2017 l'intero Servizio è stato impegnato anche nell'organizzazione e nella realizzazione del passaggio della casistica del Comune di Osoppo, comune migrante per norma, all'UTI Collinare. A tal fine il Servizio ha redatto anche il "Profilo di Comunità del Comune di Osoppo", agli atti.

La popolazione

Il confronto con i dati relativi agli anni passati evidenzia un calo costante della popolazione residente. Tale calo risulta più marcato nell'UTI Canal del Ferro-Val Canale (-6,16%) rispetto all'UTI Gemonese (-2.78%). Il trend dell'UTI del Gemonese si ottiene grazie alla sostanziale stabilità di Artegna, Gemona del Friuli e Trasaghis, mentre Bordano, Montenars e Venzone registrano perdite consistenti, superiori al 5%.

Popolazione residente – anno 2017 e quinquennio precedente

COMUNI	TOTALE 2012	TOTALE 2013	TOTALE 2014	TOTALE 2015	TOTALE 2016	TOTALE 2017	VARIAZIONE % 2012-2016
Artegna	2862	2903	2897	2884	2885	**2869**	**0,24%**
Bordano	795	773	761	764	754	**740**	**-6,92%**
Chiusaforte	700	684	683	679	672	**650**	**-7,14%**
Dogna	190	193	187	181	175	**174**	**-8,42%**
Gemona del Friuli	11136	11076	11135	11096	10964	**10920**	**-1,94%**
Malborghetto-Valbruna	962	963	958	956	951	**935**	**-2,81%**
Moggio Udinese	1796	1781	1770	1745	1714	**1708**	**-4,90%**
Montenars	556	554	552	543	538	**514**	**-7,55%**
Osoppo	2991	2962	2957	2942	2936	**2894**	**-3,24%**
Pontebba	1497	1490	1481	1459	1433	**1412**	**-5,68%**
Resia	1083	1083	1064	1048	1033	**1021**	**-5,72%**
Resiutta	313	311	306	311	309	**290**	**-7,35%**
Tarvisio	4566	4540	4502	4435	4326	**4273**	**-6,42%**
Trasaghis	2288	2291	2259	2242	2227	**2232**	**-2,45%**
Venzone	2236	2218	2183	2171	2117	**2060**	**-7,87%**
TOTALE	**33971**	**33822**	**33695**	**33456**	**33034**	**32692**	**-3,76%**

Fonte: elaborazione Servizio sociale dei Comuni su dati Istat

La casistica in carico al SSC registra una forte crescita nel 2013 (pari a + 8,5% rispetto all'anno precedente), seguita da una sostanziale stabilità.

Casistica in carico al Servizio sociale dei Comuni – anno 2017 e quinquennio precedente

COMUNI	TOTALE 2012	TOTALE 2013	TOTALE 2014	TOTALE 2015	TOTALE 2016	TOTALE 2017
Artegna	116	126	135	129	126	**127**
Bordano	37	40	40	47	48	**42**
Chiusaforte	35	38	50	55	58	**55**
Dogna	11	17	16	15	16	**19**
Gemona del Friuli	434	504	492	475	443	**478**
Malborghetto-Valbruna	35	27	36	29	25	**25**
Moggio Udinese	82	72	64	71	78	**83**
Montenars	40	37	47	44	41	**43**
Osoppo	142	163	156	150	153	**141**
Pontebba	85	85	101	102	88	**93**
Resia	58	69	71	81	69	**84**
Resiutta	22	21	25	26	19	**19**
Tarvisio	195	210	211	225	233	**210**
Trasaghis	114	125	139	150	134	**143**
Venzone	92	91	80	80	87	**76**
TOTALE	**1498**	**1625**	**1663**	**1679**	**1612**	**1638**

Fonte: elaborazione Servizio sociale dei Comuni

Si è deciso di trattare a parte la particolare situazione dei minori stranieri non accompagnati, il cui numero non è compreso all'interno della tabella. Tale fenomeno ha assunto una forte rilevanza dal 2014 in poi, anno in cui sono stati rinvenuti sul territorio quasi 200 minori stranieri non accompagnati. Il valore più alto è stato raggiunto nel 2016, con circa 600 ritrovamenti, mentre nel 2017 i valori sono nuovamente scesi. Il fenomeno, in ogni caso, mantiene la propria rilevanza sul territorio, forte dei 1360 minori transitati negli ultimi quattro anni.

Minori stranieri non accompagnati in carico al Servizio sociale dei Comuni – anno 2017 e quinquennio precedente

COMUNI	TOTALE 2012	TOTALE 2013	TOTALE 2014	TOTALE 2015	TOTALE 2016	TOTALE 2017
Artegna					1	
Bordano						
Chiusaforte				7	1	
Dogna				4		
Gemona del Friuli				1	4	**2**
Malborghetto-Valbruna		3	31	71	14	**6**
Moggio Udinese						
Montenars						
Osoppo				1	1	**1**
Pontebba			4	23	4	**1**
Resia						
Resiutta				12	1	
Tarvisio	3	13	164	198	569	**237**
Trasaghis						**1**
Venzone					1	
TOTALE	**3**	**16**	**199**	**317**	**596**	**248**

Fonte: elaborazione Servizio sociale dei Comuni

Le problematiche prevalenti negli adulti nell'anno 2017

Hanno rivestito un ruolo importante nel determinare l'accesso delle persone al Servizio sociale dell'UTI «Gemonese» e dell'UTI «Canal del Ferro, Val Canale» (SSC) nel 2017 i problemi legati alla vita familiare (conflittualità di coppia, difficoltà nella gestione dei compiti di accudimento ed assistenza dei figli, inadeguatezza dei genitori, problematiche conseguenti a separazione e divorzio, ecc.) e all'indisponibilità di un reddito adeguato.

In percentuali minori si sono rivolte al SSC persone con problemi di salute, legati principalmente a disabilità e sofferenza mentale, o in condizioni di parziale o totale non autosufficienza.

Le problematiche abitative sono state numericamente contenute, ma quando sommate alle difficoltà connesse al reddito ed al lavoro, in grado di determinare situazioni di grave emergenza assistenziale.

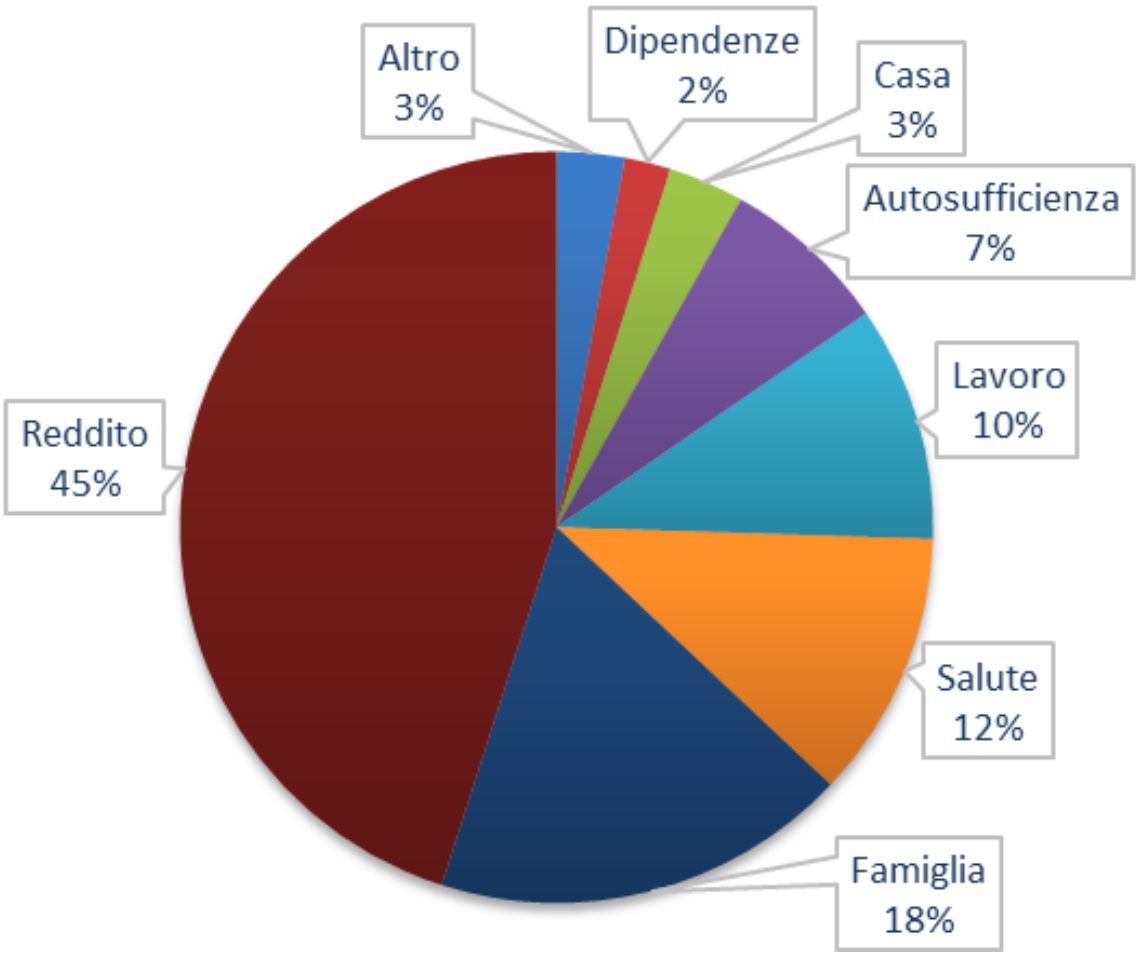

Le problematiche prevalenti negli anziani nell'anno 2017

Le principali problematiche presentate dalla popolazione anziana nel 2017 sono state legate all'autosufficienza parziale e alla non autosufficienza.

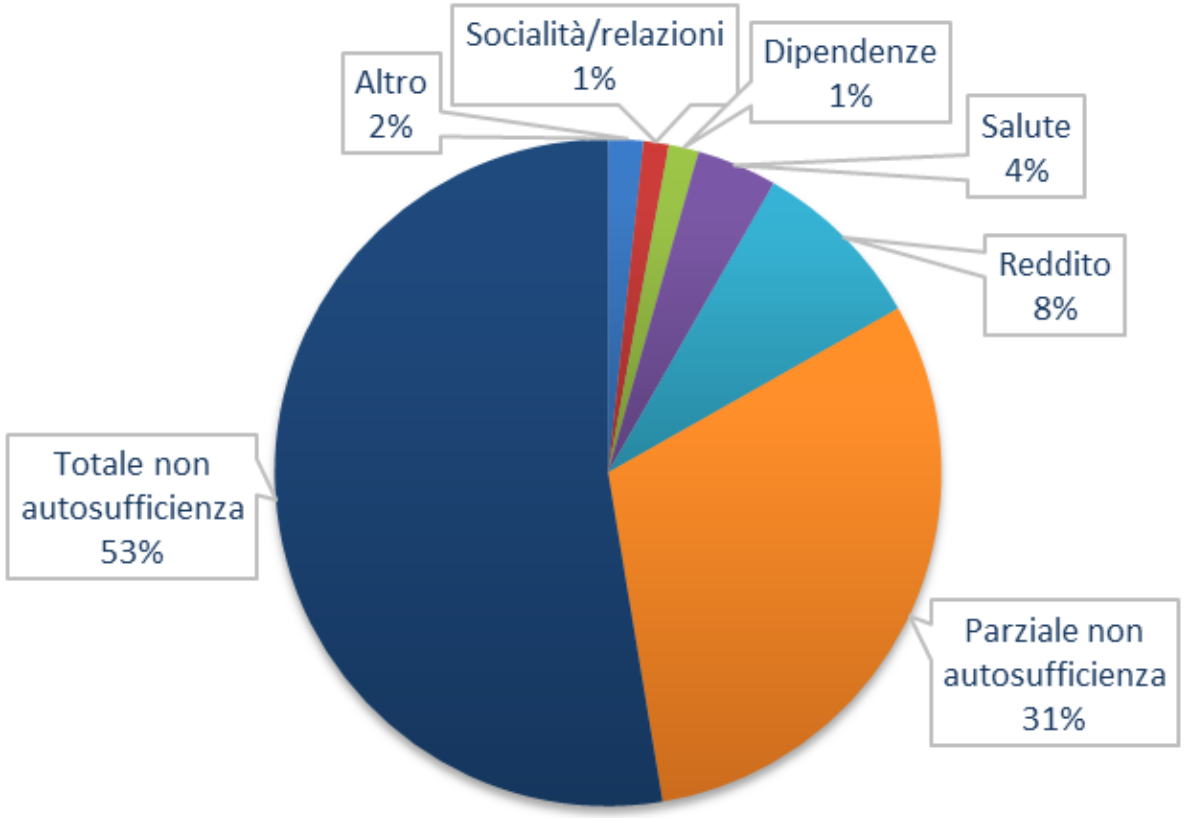

Le problematiche prevalenti nei minori nell'anno 2017 (minori stranieri non accompagnati esclusi)

Le problematiche relative ai minori si sono concentrate alla voce "famiglia", che raggruppa le difficoltà dei genitori a svolgere compiti di accudimento ed assistenza nei confronti dei figli, le criticità legate al ciclo evolutivo della famiglia e l'inadeguatezza nello svolgimento del ruolo genitoriale.

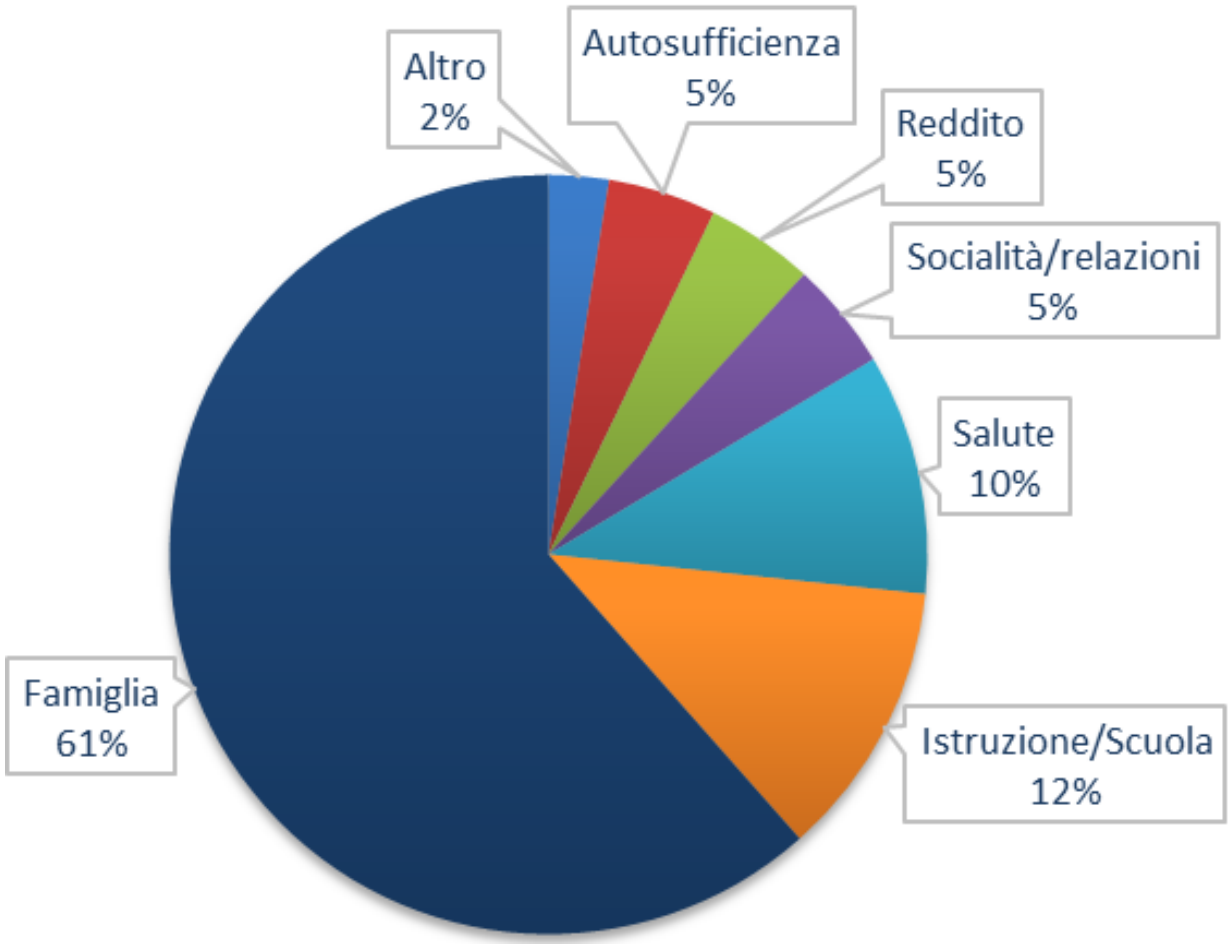

Alcune attività del Servizio sociale dei Comuni prevalentemente rivolte all'utenza adulta ed anziana nell'anno 2017 (Area Adulti-Anziani)

La tabella sottostante riassume i dati relativi all'offerta di prestazioni e servizi ad adulti e anziani negli anni 2013- 2017.

Utenti del servizio di assistenza domiciliare e dei centri diurni – anno 2017 e quadriennio precedente

COMUNI	Utenti					Servizio di assistenza domiciliare					Centri diurni					SAD e Centri diurni				
	2013	2014	2015	2016	2017	2013	2014	2015	2016	2017	2013	2014	2015	2016	2017	2013	2014	2015	2016	2017
Artegna	**47**	**50**	**45**	**42**	**45**	41	43	39	37	**41**	4	5	6	5	**4**	2	2	0	0	**0**
Bordano	**10**	**7**	**11**	**10**	**11**	9	5	9	9	**11**	1	1	2	1	**0**	0	1	0	0	**0**
Chiusaforte	**22**	**25**	**27**	**20**	**16**	20	23	25	20	**15**	1	0	1	0	**0**	1	2	1	0	**1**
Dogna	**4**	**2**	**2**	**3**	**6**	3	2	2	3	**5**	1	0	0	0	**1**	0	0	0	0	**0**
Gemona del F.	**147**	**129**	**118**	**103**	**134**	115	100	84	78	**111**	27	27	25	21	**22**	5	2	9	4	**1**
Malborghetto-V.	**20**	**19**	**19**	**13**	**15**	15	10	12	7	**11**	4	6	6	4	**3**	1	3	1	2	**1**
Moggio Udinese	**28**	**28**	**26**	**27**	**29**	28	28	26	27	**29**	0	0	0	0	**0**	0	0	0	0	**0**
Montenars	**17**	**21**	**16**	**18**	**19**	12	16	12	14	**17**	2	3	2	2	**2**	3	2	2	2	**0**
Osoppo	**34**	**32**	**30**	**28**	**33**	32	28	26	26	**31**	1	3	1	1	**1**	1	1	3	1	**1**
Pontebba	**45**	**45**	**43**	**38**	**44**	33	31	28	27	**30**	9	9	8	8	**10**	3	5	7	3	**4**
Resia	**27**	**24**	**23**	**18**	**25**	27	24	23	18	**25**	0	0	0	0	**0**	0	0	0	0	**0**
Resiutta	**13**	**15**	**11**	**8**	**8**	13	15	11	8	**8**	0	0	0	0	**0**	0	0	0	0	**0**
Tarvisio	**57**	**55**	**57**	**58**	**61**	52	49	52	54	**57**	2	3	1	1	**1**	3	3	4	3	**3**
Trasaghis	**42**	**39**	**41**	**38**	**40**	36	33	36	34	**36**	4	3	4	4	**4**	2	3	1	0	**0**
Venzone	**33**	**34**	**32**	**28**	**26**	20	20	19	20	**20**	7	10	11	6	**4**	6	4	2	2	**2**
TOTALE	**546**	**525**	**501**	**452**	**512**	**456**	**427**	**404**	**382**	**447**	**63**	**70**	**67**	**53**	**52**	**27**	**28**	**30**	**17**	**13**

Fonte: Servizio sociale dei Comuni

Come sopra rappresentato, l'utenza del servizio di assistenza domiciliare è stata, nella quasi totalità dei casi, anziana, con una prevalenza di persone con età superiore ai 75 anni.

Fondo per l'Autonomia possibile e l'assistenza a lungo termine – anno 2017 e quadriennio precedente

COMUNI	APA					Vita indipendente					CAF					Salute mentale					TOTALE UTENTI				
	2013	2014	2015	2016	2017	2013	2014	2015	2016	2017	2013	2014	2015	2016	2017	2013	2014	2015	2016	2017	2013	2014	2015	2016	2017
Artegna	5	5	5	5	**5**	2	2	3	2	**1**	7	5	3	4	**7**	1		1	1	**1**	**15**	**12**	**12**	**12**	**14**
Bordano	2	3	2	1	**2**						1	3	4	4	**6**						**3**	**5**	**6**	**5**	**8**
Chiusaforte		1	1	1	**1**				1	**1**	3	3	3	5	**4**						**3**	**4**	**4**	**7**	**6**
Dogna																					**0**	**0**	**0**	**0**	**0**
Gemona del F.	7	13	11	13	**15**	11	10	9	10	**13**	36	29	24	28	**26**	8	10	11	8	**6**	**61**	**61**	**54**	**59**	**60**
Malborghetto-V.	3	2	1			1	1	1	1	**1**	1	3	2	2	**2**						**4**	**6**	**4**	**3**	**3**
Moggio Udinese	1	1				4	4	4	3	**2**	3	3	2	1	**3**						**8**	**9**	**6**	**5**	**5**
Montenars	1	1	1	1		1	1	1			3	4	4	5	**5**						**5**	**6**	**6**	**6**	**5**
Osoppo	2	3	4	8	**6**	2	2	3	4	**4**	6	5	8	10	**9**	2	2	3	2	**1**	**12**	**12**	**17**	**24**	**20**
Pontebba	5	6	5	2	**3**	2	2	4	2	**2**	6	7	7	9	**11**	3	2	1	1	**1**	**16**	**17**	**16**	**14**	**17**
Resia		2	2	1	**3**	1	1	1	1	**1**	4	3	2	3	**4**	2	4	4	3	**3**	**7**	**10**	**9**	**8**	**11**
Resiutta				1	**1**						2	1	1		**1**						**2**	**1**	**1**	**1**	**2**
Tarvisio	8	8	8	6	**7**	4	4	6	3	**3**	10	9	9	9	**7**	1	3	3	3	**2**	**23**	**26**	**23**	**21**	**19**
Trasaghis	3	6	10	12	**12**	3	3	5	4	**4**	5	4	4	4	**6**	1	1	1	2		**12**	**14**	**19**	**22**	**22**
Venzone	2	5	4	2	**1**						7	7	6	6	**5**	4	4	2	1	**2**	**13**	**16**	**12**	**9**	**6**
TOTALE	**39**	**56**	**54**	**53**	**56**	**31**	**30**	**37**	**31**	**32**	**94**	**86**	**79**	**90**	**96**	**22**	**27**	**26**	**21**	**16**	**184**	**199**	**189**	**196**	**200**

Fonte: Servizio sociale dei Comuni

Si segnala che nel 2015 è entrato in vigore il nuovo Regolamento e si è azzerata la lista d'attesa.

Nell'anno 2017 il sistema dell'offerta dei servizi domiciliari, resi presso le abitazioni degli anziani, presso i centri diurni e altri luoghi sedi di attività socio-ricreative, ha registrato un **aumento degli utenti**, realizzato tramite il **potenziamento di alcune attività ricreative** (il "pomeriggio insieme" a Tarvisio e "La Rosade" a Moggio Udinese) e dal mese di ottobre l'inclusione del Centro di Aggregazione di Resia nel sistema di gestione associata del Servizio sociale dei Comuni (il Centro era/è frequentato da 12 anziani).

Rispetto ai **Centri diurni** di Pontebba e Venzone si segnala il consolidamento dal punto di vista organizzativo-gestionale dopo la trasformazione in servizi semiresidenziali per anziani non autosufficienti avvenuta nell'anno 2016; per quanto riguarda il numero degli adulti e anziani fragili che hanno frequentato i Centri diurni si precisa che dal mese di maggio sono ripresi gli inserimenti, precedentemente bloccati durante il processo di trasformazione che, com'è noto, ha portato anche alla chiusura della struttura di Gemona del Friuli a metà 2016. Delle 24 persone inserite in lista di attesa (2 domande del 2015, 16 domande del 2016 e 6 del 2017), 10 sono state progressivamente inserite nella struttura di Venzone. Si è provveduto altresì ad una rivalutazione della situazione degli anziani che non è stato possibile accogliere, al fine di realizzare progetti assistenziali alternativi, se necessari. Va purtroppo segnalato che alcuni richiedenti erano nel frattempo deceduti o le condizioni di salute si erano talmente deteriorate da non poter più consentire l'ingresso al Centro diurno. Va altresì precisato che la lista di attesa è costantemente alimentata da nuove richieste, confermando la necessità della presenza sul territorio del Gemonese di una seconda struttura.

Nel corso dell'anno si è collaborato con le due UTI al fine di definire le nuove procedure amministrative relative ai servizi per anziani e adulti fragili e per divulgare agli utenti le informazioni sulla modifica dell'Ente di riferimento per la compartecipazione ai costi (le UTI).

Sempre in merito all'applicazione della LR n. 26/2014 si è altresì provveduto a quanto necessario allo scorporo del Comune di **Osoppo**, migrante nell'UTI Collinare. Al fine di ridurre al minimo il disagio degli anziani e delle loro famiglie per il passaggio al Servizio sociale dei Comuni con sede a San Daniele del Friuli, l'assistente sociale uscente e la collega subentrante si sono incontrate in numerose occasioni sia per la conoscenza diretta delle persone che per le varie procedure di *back office*.

Sul versante di interventi progettuali finalizzati alla qualità dell'assistenza degli anziani e alla promozione dei diritti di cittadinanza delle assistenti familiari straniere nell'anno in esame sono stati organizzati nuovi corsi di formazione per le **assistenti familiari** e sono state potenziate le occasioni aggregative tra le signore straniere e la comunità grazie all'apertura di un nuovo "Punto di Incontro" a Tarvisio nel mese di dicembre; si ricorda che esiste un altro spazio di incontro a Gemona del Friuli e che quello di Pontebba è solo temporaneamente chiuso per motivi logistici.

Anche gli interventi a favore della tutela delle persone fragili hanno avuto un incremento grazie al **potenziamento dello Sportello per l'Amministrazione di sostegno**, che ha aumentato l'accesso ai cittadini a due pomeriggi settimanali nella sede gemonese e previsto una nuova apertura nella sede di Pontebba (informalmente già operativa nel mese di dicembre).

Rispetto al **Fondo per l'Autonomia possibile e l'assistenza a lungo termine,** si segnala che tutte le persone (anziani e disabili) che hanno segnalato una situazione di bisogno, in presenza dei criteri di accesso per beneficiare di questa misura, hanno ottenuto i contributi previsti.

Alcune attività del Servizio sociale dei Comuni prevalentemente rivolte all'utenza adulta e minorenne nell'anno 2017 (Area della Famiglia e dell'Età Evolutiva)

Utenti dei servizi educativi ed assistenziali per minori – anno 2017 e quadriennio precedente

COMUNI	Servizio socio-educativo territoriale (SSET)					Servizio socio-educativo territoriale handicap (SSETH)					Servizio assistenziale scolastico handicap (SASH)					Servizio di assistenza alla persona (SAP)				
	2013	2014	2015	2016	2017	2013	2014	2015	2016	2017	2013	2014	2015	2016	2017	2013	2014	2015	2016	2017
Artegna	9	12	13	7	**11**	1	2	4	2	**2**	1	3	3	2	**2**					
Bordano	2	2	2	1	**5**	1	1	1	1	**2**	2	1	1	1	**2**					
Chiusaforte			1	1	**1**	1	1	1	1		1	1	1	1						
Dogna	1						1	1	1	**1**										
Gemona del Fr.	24	20	23	22	**22**	10	11	11	11	**14**	16	15	13	10	**11**	2				
Malborghetto-V.																				
Moggio U.	3	3	4	3	**3**															
Montenars			1		**1**						1			1	**1**					
Osoppo	7	6	4	3	**3**	1	4	4	1	**1**		1	1	1	**1**	1	1			
Pontebba	2	2	3	2	**2**	1	1				2	2	1			1	1	1		
Resia	3	3	2	2	**3**															
Resiutta																				
Tarvisio	13	14	19	13	**11**	1	2	3	4	**4**	3	3	3	3	**3**					
Trasaghis	7	10	12	12	**8**	2	3	2	3	**4**	3	3	2	2	**2**					
Venzone	5	3	6	5	**4**		1	1	2	**2**	1									
TOTALE	**76**	**75**	**90**	**71**	**74**	**18**	**27**	**28**	**26**	**30**	**30**	**29**	**25**	**21**	**22**	**4**	**2**	**1**	**0**	**0**

Fonte: Servizio sociale dei Comuni

Da diversi anni il SSC, congiuntamente al Distretto sanitario, persegue l'obiettivo della riduzione degli inserimenti in comunità di minori, anticipando il più possibile le prese in carico e sperimentando nuove forme di supporto ai minori ed alle loro famiglie.

Il dato sui minori fuori famiglia sotto riportato è influenzato dal ruolo svolto dall'Autorità Giudiziaria che, a fronte della segnalazione di situazioni di particolare gravità, vincola le scelte degli operatori tramite l'emissione di decreti prescrittivi, nonché dalle difficoltà incontrate dai servizio socio-sanitari nel reperire famiglie affidatarie.

Minori fuori famiglia – anno 2017 e quinquennio precedente

COMUNI	Minori in affido	Minori in affido leggero	Minori in comunità			
			Assistenziali	Genitore e bambino	Terapeutiche	Per minori stranieri non accompagnati
2012	10	0	1	2	0	44
2013	9	2	2	7	0	50
2014	11	2	8	3	1	196
2015	8	0	8	1	1	314
2016	8	0	8	4	0	590
2017	**4**	**0**	**11**	**3**	**0**	**248**

Fonte: elaborazione Servizio sociale dei Comuni

Nell'ambito del lavoro finalizzato alla riduzione degli inserimenti di minori in comunità ed al potenziamento dell'istituto dell'**affidamento familiare**, nel 2017 si sono svolti 7 incontri del Tavolo integrato (composto da operatori sociali e sanitari, da genitori affidatari, da membri di associazioni, ecc.) per la progettazione degli interventi di sensibilizzazione della popolazione sul tema dell'accoglienza e dell'affidamento familiare attivato nell'ambito della pianificazione di Zona 2013-2015 e sono stati realizzati due eventi pubblici di sensibilizzazione al tema dell'accoglienza e dell'affidamento familiare: la partecipazione alla serata «Sconfinamenti. Il volontariato tra presente e futuro. Quali risposte alle nuove esigenze di una società complessa e multiculturale?» svoltasi a Gemona del Friuli venerdì 26 maggio 2017 e promossa dal Gruppo Caritas della Parrocchia di Santa Maria Assunta di Gemona del Friuli nell'ambito della manifestazione «I colori del vento» e la partecipazione alla «Festa degli Aquiloni» a Gemona del Friuli svoltasi domenica 28 maggio 2017 e nell'ambito della quale operatrici del Servizio sociale e del Consultorio Familiare, avvalendosi della collaborazione di due genitori affidatari, hanno allestito un banchetto informativo sui temi dell'affidamento familiare e del progetto «Adulti e famiglie di supporto».

Tra aprile e maggio 2017, gli operatori del Tavolo hanno inoltre preso contatti con i rappresentati dell'ISIS «Magrini Marchetti» per verificare la possibilità di realizzare un incontro di sensibilizzazione con gli studenti allo scopo di raggiungere un altro target di famiglie (con figli più grandi).

Gli operatori hanno preso contatti anche con gli animatori del Centro Parrocchiale Glemonensis di Gemona del Friuli per verificare la possibilità di realizzare un incontro di sensibilizzazione con i giovani partecipanti ai corsi di preparazione alla cresima. In entrambi i casi non vi è stata la disponibilità ad organizzare, nel breve periodo, gli incontri di sensibilizzazione proposti.

È stato inoltre steso dai componenti del Tavolo integrato il documento "Considerazioni sugli esiti degli interventi di sensibilizzazione all'accoglienza e all'affidamento familiare realizzati nel Gemonese e nel Canal del Ferro-Val Canale nel periodo 2013-2017.

Nel 2017 sono stati supportati i Comuni nella gestione dei **minori stranieri non accompagnati.** L'emanazione della legge dell'aprile 2017, n. 47, recante "Disposizioni in materia di misure di protezione dei minori stranieri non accompagnati" ha comportato un ampliamento delle competenze del SSC e dei relativi carichi di lavoro. Tuttavia nel corso del 2017 si è rilevato un calo nel rintraccio dei minori stranieri non accompagnati sul territorio (si è passati dai 596 del 2016 ai 248 del 2017).

Nel corso del 2017 hanno fruito del servizio del **centro diurno** 14 minori.

Nel febbraio del 2017 è stato inoltre acquisito e avviato un **software gestionale** utilizzato per il monitoraggio dei servizi socio-educativi e socio-assistenziali.

Il Servizio sociale ha lavorato anche sul potenziamento della promozione del **progetto "Adulti e famiglie di supporto"** mediante la partecipazione al **progetto «Famiglie in rete»**, promosso dalla Cooperativa Sociale Aracon ai sensi del Bando regionale Associazionismo familiare (Legge Regionale n. 11/2006, art. 18), con il contributo della Regione e con la collaborazione di numerose realtà del territorio. Il progetto, volto a sostenere la solidarietà familiare, ha preso il via con un incontro formativo dal titolo «Famiglie che accolgono. Forme di solidarietà familiare» il 9 ottobre 2017.

Sono stati coinvolti genitori (anche affidatari o aspiranti affidatari), volontari, adulti di supporto, educatori.

L'Area della Famiglia e dell'Età Evolutiva ha partecipato alla realizzazione dell'obiettivo aziendale della Piattaforma Materno Infantile dei Distretti 1 e 2 (AAS 3) che riguardante la **"Gestione delle gravidanze complesse"** tramite la costituzione di una rete cooperante a supporto della "maternità fragile" e la definizione di un protocollo sulla presa in carico denominato "GRAVI COMPLEX".

L'Area ha inoltre partecipato ai lavori del **Tavolo sugli adolescenti psico-patologici** ed alla formazione da esso promossa.

Nel corso del 2017 essa è stata inoltre impegnata nell'organizzazione e nella realizzazione del **passaggio della casistica del Comune di Osoppo all'UTI Collinare**, collaborando per quanto di competenza a dare attuazione a quanto previsto dalla L.R. n. 16/2014 "Riordino del sistema Regione-Autonomie locali nel Friuli Venezia Giulia. Ordinamento delle Unioni territoriali intercomunali e riallocazione di funzioni amministrative". Al fine di facilitare il passaggio di cui sopra l'Area della Famiglia e dell'Età Evolutiva ha partecipato alla stesura del "Profilo di Comunità del Comune di Osoppo".

L'Area si è successivamente riorganizzata attribuendo nuove referenze territoriali ai suoi operatori come da tabella a seguire:

Sara Fantin - Assistente sociale	Coordinatrice Area
Anna Madussi - Assistente sociale	Bordano, Trasaghis, Venzone
Carolina Cimenti - Assistente sociale	Chiusaforte, Dogna, Pontebba, Malborghetto-Valbruna, Tarvisio
Federica Breda - Assistente sociale	Gemona del Friuli
Lorenza Guarise - Assistente sociale	Artegna, Moggio Udinese, Montenars, Resia, Resiutta Disabilità Gemona del Friuli

L'Area Educativa

Nel 2017 l'Area Educativa è stata impegnata nell'ideazione, realizzazione e verifica di seguenti interventi e progetti:

- **interventi educativi e formativi per bambini, ragazzi, giovani** (frequentanti le scuole dell'infanzia, primarie e secondarie di I e II grado del Gemonese, Canal del Ferro, Val Canale) e **per genitori**, in ambito scolastico ed extrascolastico, per un totale di **77 progetti**, come evidenziato nella tabella alle pagine seguenti (report tratto dal software gestionale *Insoft*). I principali obiettivi perseguiti in quest'area sono stati:
  - in merito a bambini/ragazzi/giovani, promuovere/sviluppare le seguenti competenze e capacità:
    - competenze comunicative;
    - competenze relazionali;
    - competenze emotive;
    - capacità di attenzione/concentrazione;
    - capacità di autoregolazione;
    - competenze organizzative;
    - problem solving;
    - capacità decisionali;
    - pensiero critico;
  - in merito agli adulti (genitori e insegnanti), promuovere/sviluppare le competenze educative nella relazione interpersonale (genitori) e nella gestione del grupp-classe (insegnanti).
- supporto all'avvio dell'**Equipe Adulti** prevista dal progetto **PON Inclusione – Azione 03/2016** con predisposizione di schede e strumenti di valutazione di bisogni socio-educativi, programmazione di percorsi formativi per operatori e volontari sul tema della fragilità adulta, individuazione delle modalità di presa in carico, supporto all'Equipe nell'avvio di collaborazioni con la rete del volontariato locale e nell'avvio di un tavolo di confronto con i principali enti formativi regionali;
- **interventi educativi, formativi, di animazione, socializzazione e formazione per anziani** (sia frequentanti i Servizi semiresidenziali gestiti dal Servizio sociale nei comuni di Venzone e Pontebba e nel Centro di aggregazione di Resia, sia residenti sul territorio);
- **progetto "Animazione Anziani"** (Area non autosufficienza). Per dettagli sul progetto si rimanda alla relazione allegata redatta dall'animatrice Chiara Bertossi, operatrice della Cooperativa Sociale Onlus CODESS FVG;
- **progetto "Invecchiamento attivo"** attuato ai sensi della legge regionale n. 22/2014, art. 3, in collaborazione con i Servizi sociali dei Comuni dell'UTI della Carnia e dell'UTI Collinare. Per dettagli sul progetto si rimanda alla relazione allegata redatta dagli operatori dei Servizi sociali coinvolti;
- conduzione del **Tavolo sull'accoglienza e l'affidamento familiare** previsto dal Piano di Zona 2013-2015, prorogato negli anni 2016 e 2017, e coordinamento delle attività da esso realizzate;
- **collaborazioni nell'ambito di progetti personalizzati** a favore di singoli e/o nuclei familiari attuati dall'Area Adulti-Anziani e dall'Area della Famiglia e dell'Età Evolutiva del Servizio sociale dei Comuni;
- **lavoro di rete** a supporto di attività, interventi e progetti;
- collaborazione all'attuazione dei progetti promossi dalla Rete «**B*sogno d'esserci**» (*Giovani per la Costituzione*, Blog *Fuori dal comune*, *Officina di cittadinanza*, *Report di cittadinanza*, Educazione all'affettività e alla sessualità, *Progetto Inclusione* nelle scuole dell'infanzia);

- collaborazione all'attuazione dei Progetti «**Genitori in bilico**» e «**Famiglie in rete**» promossi da alcune organizzazioni del territorio (associazioni di genitori, Cooperativa sociale, altre organizzazioni di volontariato) ai sensi del *Bando Regionale sull'Associazionismo familiare*;
- collaborazione all'attuazione dei progetti «**Destinazione futuro**» promosso dalla Cooperativa Aracon e «**Image**» promosso dalla Cooperativa Co.S.M.O. ai sensi del *Bando Regionale Progetti Speciali*;
- collaborazione al progetto «**Patto digitale di comunità**» attuato dall'Associazione Media Educazione Comunità.

Nel secondo semestre del 2016 l'Area Educativa ha avviato la collaborazione con *InSoft* S.r.l. per la realizzazione di un **software gestionale** specificamente dedicato agli interventi e ai progetti di promozione e prevenzione.

A inizio 2017 gli operatori hanno sperimentato il software gestionale, in particolar modo per la registrazione delle attività educative e formative rivolte a bambini, ragazzi, giovani e genitori (non ancora ad adulti e anziani). Lo strumento è stato costantemente aggiornato ed è tuttora in fase di aggiornamento in base alle esigenze riscontrate in itinere (integrazione di codifiche relative a problemi, bisogni e obiettivi; inserimento di *item* inizialmente non previsti; creazione di *query* per l'estrapolazione di dati; ecc.). Per i motivi elencati la registrazione dei dati relativi all'ultimo trimestre del 2017 risulta in fase di completamento.

Anno 2017 – Interventi educativi e interventi educativi e formativi con bambini, ragazzi, giovani e adulti (dati parziali)

			Bambini	Genitori	Giovani	Insegnanti	Ragazzi	Totale
ISIS «Magrini Marchetti»	Classe I A Cat	Intervento Educativo			17			**17**
	Classe I A Tur	Intervento Educativo			13			**13**
	Classe I Als	Intervento Educativo			16			**16**
	Classe I B Afm	Intervento Educativo			16			**16**
	Classe I B Tur	Intervento Educativo			13			**13**
	Classe I Bls	Intervento Educativo			15			**15**
	Classe I Cls	Intervento Educativo			17			**17**
Scuola Primaria di Alesso	Classe II (a.s. 2016-2017)	Intervento Educativo	15			3		**18**
	Classe III (a.s. 2016-2017)	Intervento Educativo	13			3		**16**
	Classe IV (A.s. 2017-2018)	Intervento Educativo	13			2		**15**
Scuola Primaria di Artegna	Classe II A (a.s. 2016-2017)	Intervento Educativo e Formativo	16			2		**18**
	Classe II B (a.s. 2016-2017)	Intervento Educativo e Formativo	20			2		**22**
	Classe III A (a.s. 2016-2017)	Intervento Educativo e Formativo	13			2		**15**
	Classe III B (a.s. 2016-2017)	Intervento Educativo e Formativo	18			2		**20**
Scuola Primaria di Bordano	Classi I-II (a.s. 2016-2017)	Intervento Educativo	11			1		**12**
	Classi III-IV (a.s. 2016-2017)	Intervento Educativo	15			1		**16**
Scuola Primaria di Moggio Udinese	Classe I (a.s. 2017-2018)	Intervento Educativo e Formativo	9			4		**13**
	Classe III (a.s. 2017-2018)	Intervento Educativo e Formativo	9			2		**11**
	Classe V (a.s. 2017-2018)	Intervento Educativo e Formativo	13			1		**14**
Scuola Primaria di Ospedaletto	Classe IV A (a.s. 2016-2017)	Intervento Educativo	22	12		3		**37**
	Classe IV B (a.s. 2016-2017)	Intervento Educativo	24			3		**27**
Scuola Primaria di Piovega	Classe I A (a.s. 2017-2018)	Intervento Educativo	19			4		**23**
	Classe I B (a.s 2016-2017)	Intervento Educativo	20			2		**22**
	Classe I B (a.s. 2017-2018)	Intervento Educativo	21			3		**24**
	Classe II B (a.s. 2016-2017)	Intervento Educativo	22			3		**25**
	Classe II B (a.s. 2017-2018)	Intervento Educativo	21	14		4		**39**
	Classe III B (a.s. 2017-2018)	Intervento Educativo	23			3		**26**
	Classe V A (a.s. 2016-2017)	Intervento Educativo	24			3		**27**
	Classe V B (a.s. 2017-2018)	Intervento Educativo	19			3		**22**
	Classi IV A e IV B (a.s 2016-2017)	Intervento Educativo	32			2		**34**

			Bambini	Genitori	Giovani	Insegnanti	Ragazzi	Totale
Scuola Primaria di Tarvisio Città	Classe I (a.s. 2016-2017)	Intervento Educativo	13			2		**15**
	Classe I (a.s. 2017-2018)	Intervento Educativo	20					**20**
	Classe II (a.s. 2016-2017)	Intervento Educativo	10			1		**11**
	Classe III (a.s. 2016-2017)	Intervento Educativo	19			2		**21**
	Classe III (a.s. 2017-2018)	Intervento Educativo	12					**12**
	Classe IV (a.s. 2016-2017)	Intervento Educativo	19			1		**20**
	Classe V (a.s. 2016-2017)	Intervento Educativo	19			1		**20**
	Classe V (a.s. 2017-2018)	Intervento Educativo	19					**19**
Scuola Primaria di Venzone	Classe V (a.s. 2017-2018)	Intervento Educativo e Formativo	14			4		**18**
Scuola Secondaria di primo grado di Moggio Udinese	Classe III (a.s. 2016-2017)	Intervento Educativo				1	12	**13**
	Classi I-II (a.s. 2017-2018)	Intervento Educativo					12	**12**
Scuola Secondaria di primo grado di Pontebba	Classe I (a.s. 2016-2017)	Intervento Educativo				1	14	**15**
	Classe II (a.s. 2016-2017)	Intervento Educativo				1	11	**12**
Scuola Secondaria di primo grado di Resia	Classi I-II e III (a.s. 2017-2018)	Intervento Educativo				3	7	**10**
Scuola Secondaria di primo grado di Tarvisio	Classe I A (a.s. 2016-2017)	Intervento Educativo				1	16	**17**
	Classe I B (a.s. 2016-2017)	Intervento Educativo				1	17	**18**
	Classe II A (a.s. 2016-2017)	Intervento Educativo				1	15	**16**
Scuola Secondaria di primo grado di Venzone	Classe II (a.s. 2016-2017)	Intervento Educativo e Formativo		11		4	15	**30**
	Classe III (a.s. 2017-2018)	Intervento Educativo e Formativo					15	**15**
Scuola dell'Infanzia di Camporosso	Tutti gli alunni, genitori, insegnanti (a.s. 2016-2017)	Intervento Educativo e Formativo	23	10		2		**35**
Scuola dell'Infanzia di Chiusaforte	Tutti gli alunni, genitori, insegnanti	Intervento Educativo e Formativo	14			1		**15**
Scuola dell'Infanzia di Pontebba	Tutti gli alunni, genitori, insegnanti	Intervento Educativo e Formativo	35			4		**39**
Scuola dell'Infanzia di Tarvisio Centrale	Tutti gli alunni, genitori, insegnanti (a.s. 2016-2017)	Intervento Educativo e Formativo	24	15		4		**43**
Scuola dell'Infanzia di Tarvisio Città	Tutti gli alunni, genitori, insegnanti (a.s. 2016-2017)	Intervento Educativo e Formativo	28	17		2		**47**
Scuola dell'Infanzia di Ugovizza	Tutti gli alunni, genitori, insegnanti	Intervento Educativo e Formativo	31			4		**35**
Scuola dell'Infanzia di Venzone	Gruppo Grandi (a.s. 2016-2017)	Intervento Educativo	12	12		3		**27**

			Bambini	Genitori	Giovani	Insegnanti	Ragazzi	Totale
Scuola dell'infanzia paritaria «Monsignor Castellani» di Artegna	Gruppi Medi e Grandi (a.s. 2017-2018)	Intervento Educativo e Formativo	28			1		**29**
Scuola dell'infanzia paritaria «Regina Margherita» di Moggio Udinese	Gruppo Grandi (a.s. 2017-2018)	Intervento Educativo e Formativo	16			2		**18**
Totale			**768**	**91**	**107**	**105**	**134**	**1.205**

NOTA

Il numero complessivo delle persone coinvolte (**1.205** tra bambini, ragazzi, giovani, genitori e insegnanti) è da ritenersi provvisorio: sarà validato entro il 30 giugno 2018, non appena sarà completata la registrazione degli interventi avviati entro il 31 dicembre 2017 e ad oggi non ancora conclusi e/o verificati. Si precisa inoltre che in tabella sono registrati i dati relativi ai partecipanti a laboratori realizzati nella medesima classe in due anni scolastici differenti (anno scolastico 2016-2017 entro giugno 2017 e anno scolastico 2017-2018 entro dicembre 2017) pertanto il dato complessivo dovrà essere rivalutato tenendo conto che cinque classi sono conteggiate due volte.

Azioni trasversali a tutto il Servizio

Il Servizio sociale dei Comuni persegue anche alcuni obiettivi che non sono riconducibili ad una specifica area di intervento, ma trasversali.

In particolare proseguono le attività di **fronteggiamento della fragilità economica, lavorativa ed abitativa delle persone**.

A questo scopo nella pianificazione di zona 2013-2015 è stato attivato dal SSC un *tavolo tematico e di co-progettazione sul tema della fragilità economica, lavorativa, abitativa*, che ha permesso l'apertura **dell'Emporio amico «Di man in man»**, un luogo, gestito dal volontariato del gemonese, aperto a tutta la popolazione ed in particolare a coloro che versano in condizioni di fragilità economica, in cui si possono acquistare tramite offerta libera vestiario, oggetti di uso domestico e piccoli elettrodomestici. Oltre alla fornitura di beni, l'Emporio svolge una funzione di accoglienza ed ascolto delle persone, fornendo loro informazioni rispetto all'offerta delle organizzazioni presenti sul territorio.

È stato inoltre attuato il progetto sperimentale **«ASSIST»** il cui gruppo di lavoro, composto da Centro Regionale di Orientamento dell'Alto Friuli, Centro per l'Impiego, Dipartimento per le Dipendenze, Dipartimento di Salute Mentale, SSC e UEPE, ha elaborato percorsi integrati di accompagnamento di utenti dei servizi socio-sanitari nella ricerca e nel mondo del lavoro.

Dal 2014 al 2016, a supporto delle progettazioni personalizzate in essere è stata attivata una **collaborazione con l'Associazione Vicini di Casa ONLUS** di Udine finalizzata a realizzare l'incontro tra domanda e offerta di alloggi a prezzi calmierati e a rendere disponibili per persone fragili, sempre a prezzi calmierati, alloggi di privati e/o enti, collaborazione che prosegue tuttora.

Nel 2016 il SSC ha collaborato alla realizzazione di nuove iniziative progettuali, orientate alla solidarietà, al rispetto dell'ambiente e alla cultura della sostenibilità: il **Centro di riuso denominato «Maistrassâ»**, aperto a Gemona del Friuli a cavallo tra il 2015 e il 2016 per la raccolta di beni (mobili, elettrodomestici, biciclette, ecc.) da recuperare e destinare a persone in difficoltà economica (ma non solo) e **progetti finalizzati alla riduzione degli sprechi ed al recupero di generi alimentari per la loro ridistribuzione e riutilizzo**.

Nel 2017 sono proseguite alcune delle attività sopraccitate, altre sono state portate a termine o modificate, stante anche l'avvio, sul territorio regionale, della **Misura di inclusione attiva e di sostegno al reddito**, cui ha fatto seguito nel 2016, il **Sostegno all'inclusione attiva statale (SIA)** e, nel 2017, il Reddito di Inclusione (ReI).

Interventi di sostegno economico ed inclusione sociale – anno 2017 e quinquennio precedente

Comuni	Fondo di Solidarietà Regionale				Misura di Inclusione attiva e di sostegno al reddito		
	2012	2013	2014	2015	Domande 2015*	Domande 2016**	Domande 2017
Artegna	12	10	8	8	6	13	16
Bordano	7	5	1	3	2	4	5
Chiusaforte	2	4	3	3	5	6	7
Dogna	2	1	1	1	1	2	4
Gemona del Friuli	49	84	45	58	17	59	66
Malborghetto-Valbruna	1	4	0	2	1	4	2
Moggio Udinese	3	9	8	7	12	8	14
Montenars	5	0	2	5	2	5	6
Osoppo	16	23	24	30	15	21	28
Pontebba	2	2	4	6	4	9	12
Resia	7	4	8	12	4	14	16
Resiutta	0	2	1	3	1	0	1
Tarvisio	21	15	16	23	6	27	31
Trasaghis	20	20	11	13	4	19	28
Venzone	5	7	4	4	6	6	9
TOTALE	**152**	**190**	**136**	**178**	**86**	**197**	**245**

Fonte: elaborazione Servizio sociale dei Comuni

*domande raccolte da ottobre a dicembre 2015.

**domande relative alla Misura di Inclusione attiva e di sostegno al reddito (regionale – MIA) e la misura di Sostegno per l'Inclusione Attiva (statale – SIA).

Il personale

Per portare avanti attività, servizi e progetti sopra descritti e di seguito elencati, il Servizio sociale dei Comuni si è avvalso dell'organico sotto rappresentato e del personale acquisito tramite l'appalto dei servizi alla persona.

1 RESPONSABILE	
OPERATORI DELL'AREA AMMINISTRATIVA	1 funzionario amministrativo(part-time 24 ore) 3 istruttori amministrativi di cui uno a part time 1 istruttore amministrativo (part time 30 ore) con contratto di lavoro somministrato
OPERATORI DELL'AREA ADULTI E ANZIANI	1 coordinatore di area 6 assistenti sociali 20 ore settimanali di animatore acquisite tramite appalto 18 operatori socio-sanitari dipendenti ore equivalenti a circa 14 operatori socio-sanitari acquisiti tramite appalto
OPERATORI DELL'AREA DELLA FAMIGLIA E DELL'ETÀ EVOLUTIVA	1 coordinatore di area 4 assistenti sociali (di cui uno a part time) 1 educatore dipendente ore equivalenti a circa 9 educatori part-time a 30 ore e 3 part-time a 20 ore acquisiti tramite appalto
OPERATORI DELLA COSTITUENDA AREA ADULTI	1 assistente sociale (part-time 30 ore) 1 educatore (part-time 25 ore) entrambi assunti grazie ai fondi del PON Inclusione - Azione 03/2016
OPERATORI DELL'AREA EDUCATIVA	2 educatori ore equivalenti a 1animatore a part-time a 25 ore e 3 part-time acquisiti tramite appalto

SERVIZIO SOCIALE DEI COMUNI

DELL' UTI DELLA CARNIA

REGIONE AUTONOMA FRIULI VENEZIA GIULIA

azienda per l'assistenza sanitaria

3 Alto Friuli, Collinare, Medio Friuli

SERVIZIO SOCIALE DEI COMUNI DELL'UTI DELLA CARNIA

RELAZIONE BILANCIO CONSUNTIVO ANNO 2017

GOVERNANCE del SISTEMA

Nel corso dell'anno 2017 si è proceduto a partecipare agli incontri promossi dall' Ufficio di Piano e Servizi al Territorio dell'UTI della Carnia per la condivisione di:

- Progetti (Progetto CLES),

- Incontri per la Strategia delle Aree interne

- Piano dell'Unione, dove è stato inserito il PAA 2017,

- Predisposizione di un'ipotesi di schema per la regolamentazione e l'attuazione delle conferenze tematiche,

- Incontro con le dirigenti scolastiche per progetti alternanza scuola – lavoro.

Con la referente dell' U.O. Servizi Culturali e Assistenza, Elena Puntil, si sono condivise le procedure amministrative relative all'assegnazione dei fondi e alle segnalazione dei minori provenienti dai T.M o dal T.O.

In data 16 marzo 2017 si è tenuta l'Assemblea dell'UTI che ha affrontato i temi del sociale (Bilancio di previsione, PAA 2017, FAP, SAD …).

La Responsabile del SSC assieme al Direttore generale dell'UTI hanno preso parte agli incontri indetti dalla Direzione regionale delle autonomie locali assieme alla Direzione centrale salute e politiche sociali per quanto attiene la riforma delle UTI e le funzioni sociali degli ambiti socioassistenziali.

AREE D'INTERVENTO

Si sottolinea che la maggior parte delle attività descritte di seguito viene realizzata in collaborazione con l'ATI Itaca/Codess, come previsto da capitolato.

AREA ANZIANI

Di seguito una breve descrizione delle attività svolte durante l'anno 2017 con indicazione dei beneficiari dei vari servizi.

Servizio di assistenza domiciliare: nel corso dell'anno 2017, in controtendenza agli ultimi 4 anni, si è verificato un aumento delle ore destinate alle persone seguite, sia a causa dell'aumento dell'utenza, che a della maggior complessità delle situazioni che necessitano, pertanto, di un numero maggiore di ore (persone sole, coppie anziane, rete familiare e sociale scarsa, isolamento, aggravamento delle condizioni di salute) . Nell'ultimo quadrimestre, si è reso necessario attivare un attento monitoraggio delle ore si è resa necessaria l'individuazione di una lista d'attesa che a fine anno era di n. 13 persone .
Con l'attivazione del nuovo capitolato d'appalto sarà necessario un ripensamento relativo all'organizzazione del servizio.
Le persone anziane seguite dal servizio di assistenza domiciliare sono state n. 259.
In particolare n. 27 hanno beneficiato del servizio di pasti a domicilio.
Si ricorda che il servizio è impegnato direttamente nella gestione dei pasti a domicilio del Comune di Prato Carnico, mente collabora con il comune di Ovaro per quanto riguarda la sola fase di valutazione del bisogno.
In relazione alla complessità del bisogno assistenziale delle persone anziane, continua l'attenzione nei confronti di coloro che sono affetti da patologia dementigena e dei lor caregiver, attraverso la sperimentazione del modello Gentlecare. In attesa del finanziamento della Strategia Nazionale delle aree interne, che implementerà il progetto sono state seguite ulteriori 5 persone.
Si è attivato, inoltre, un tavolo di lavoro con l'ASP "San Luigi Scrosoppi" di Tolmezzo, l'ASP "Residence Stati Uniti d'America" di Villa Santina, il Comune di Tolmezzo e il SSC per la programmazione di un centro diurno per Alzheimer a Villa Santina per persone con demenza medio lieve e uno all'interno dell'ASP di Tolmezzo per le persone con demenza medio grave.

Servizi semi-residenziali: dopo l'autorizzazione secondo quanto previsto dalla normativa regionale D.P.Reg. n. 144/Pres. del 13 luglio 2015, si è provveduto a stipulare le convenzioni per la gestione del servizio semiresidenziale per anziani non autosufficienti rispettivamente con il Comune di Tolmezzo e l'ASP

"San Luigi Scrosoppi" (valida fino al 31.12.2017) e con il Comune di Forni di Sotto (durata triennale 2017-2019).
Le persone che hanno frequentato i centri diurni giornalmente o a giornate alterne secondo il progetto personalizzato concordato con l'equipe multiprofessionale sono state n. 48, 31 presso il centro diurno di Tolmezzo e 17 presso il centro diurno di Forni di Sotto .

Fondo per l'autonomia possibile: nell'anno sono state seguite 203 persone, in particolare: 90 CAF; 35 CAF Demenze, 13 Vita Indipendente; 54 APA, 11 Ex articolo 18. L'anno 2017 si è chiuso senza liste di attesa. Va rilevata una criticità che riguarda l'abolizione dei vecchi voucher e dalla mancanza di informazioni rispetto alle nuove modalità previste per il "libretto di famiglia". L'ufficio amministrativo ha provveduto, dopo una ricerca tra i diversi soggetti coinvolti (INPS, CAF e poste), a inviare una nota illustrativa per le famiglie che utilizzano questo nuovo strumento e a rendersi disponibile per il supporto alle stesse.

Fondo gravi gravissimi: le situazioni in carico sono state 15.

Animazione sociale: proseguono le attività di animazione a livello territoriale e il consolidamento dei rapporti con le strutture residenziali e semiresidenziali locali attraverso le riunioni mensili di equipe interistituzionali.
I centri di aggregazione attivi sul territorio sono n. 17 e prevedono la partecipazione di circa 250 anziani.
Il Servizio Sociale dei Comuni gestisce direttamente 7 centri di aggregazione e collabora attraverso attività di monitoraggio, formazione e supervisione, con i volontari degli altri centri attivi.
Tutti i centri di aggregazione, i centri diurni e le strutture residenziali vengono convolte nel progetto di animazione in rete che nel 2017 grazie alla consueta e ormai consolidata programmazione annuale ha visto l'organizzazione di n. 20 eventi e la partecipazione di n. 537 anziani (dato di flusso).
Nell'ultimo quadrimestre, grazie ad un finanziamento della L.R. 22/2014 "Promozione dell'invecchiamento attivo", si è avviato un ulteriore progetto rivolto agli anziani che ha permesso di sperimentare l'avvio di n. 3 gruppi di cammino in altrettanti comuni della Carnia in collaborazione con il CAI, i Carnia Greeters, Carnia Musei e i volontari dei centri di aggregazione.

Amministratore di sostegno: è proseguita l'attività dello sportello gestito dall'ANFFAS Alto Friuli in partenariato con ANTEAS FVG che ha garantito l'apertura bisettimanale dello sportello e l'attività di consulenza per le persone che vi si rivolgono per complessive 673 ore. Le persone che hanno contattato lo sportello sono state 125 per un totale di 232 richieste.

I percorsi di formazione realizzati per aspiranti amministratori di sostegno sono stati n.7 , compresi quelli presso le strutture residenziali del territorio (Comunità Piergiorgio di Caneva, ASP "Scrosoppi" di Tolmezzo, Centro di salute Mentale di Tolmezzo) .

Formazione

Si è attivata a livello aziendale nel mese di giugno una formazione per l'implementazione del nuovo modello organizzativo. Il SSC dell'UTI della Carnia e il SSC dell'UTUI del Collinare, attraverso i loro Responsabili, in rappresentanza di tutti e 4 gli ambiti socioassistenziali, hanno fatto parte del gruppo di lavoro "Rete del paziente anziano cronico", la cui finalità è stata promuovere un miglioramento dei processi di presa in carico.

La Responsabile del SSC dell'UTI della Carnia, ha inoltre partecipato alla formazione "Il nucleo per l'etica della pratica clinica", tesa a favorire la diffusione delle conoscenze necessarie all'attivazione e all'operatività dei NEPC nelle singole aziende.

AREA MINORI E FAMIGLIE

Si conferma la complessità delle situazioni multiproblematiche prese in carico con un aumento delle segnalazioni da parte delle autorità giudiziarie anche con scopo di indagine, sia per quanto riguarda minori che giovani adulti. Di seguito una breve descrizione delle attività svolte durante l'anno 2017 con indicazione dei beneficiari dei vari servizi.

Servizio Educativo territoriale: a fronte della complessità della presa in carico caratterizzata da fragilità genitoriale (aumento dei nuclei monoparentali, assenza della figura paterna), separazioni conflittuali, precoce adultizzazione dei minori, i bambini/ragazzi seguiti dal servizio educativo territoriale sono stati n. 45. Sono stati attivati anche alcuni progetti di gruppo per un totale di n. 13 ragazzi. Le ore utilizzate per l'attivazione di questi servizi sono state n. 5870. Con il nuovo capitolato si renderà necessaria una riflessione relativa al supporto educativo genitoriale.

Inserimenti in comunità: il numero dei minori inseriti in comunità è aumentata a fronte della necessità di inserimenti d'urgenza in struttura protetta (ex art. 403 del CC) a seguito del mandato del Tribunale dei minorenni e del Tribunale Ordinario (15 minori inseriti e 3 madri inserite).

Sono in aumento le situazioni di adolescenti con problematiche a forte rischio di emarginazione e devianza, per le quali molto spesso l'equipe multidisciplinare valuta la necessità di una comunità a valenza

terapeutica. Nel corso dell'anno sono stati realizzati 2 inserimenti in struttura educativa terapeutica con costi a carico sia del SSC, che dell'azienda sanitaria.

Progetto speciale "Adolescenti": nel corso dell'anno si è dato avvio alla sperimentazione del **Progetto speciale "Adolescenti",** frutto dell'attività di confronto, raccordo e collaborazione in essere tra il locale Ser.T., l'USSM di competenza e lo scrivente Servizio sociale dei Comuni, con il quale si è voluto adottare un approccio volto alla promozione delle abilità e delle risorse positive dei ragazzi, coinvolti in attività a rischio di devianza o con percorsi penali in atto, prevedendo progetti personalizzati con un budget massimo di € 2.000,00 devianza in risposta alle finalità dell'art.2 del DGR n.0416/Pres del 04.07.2012 "Regolamento per la determinazione delle modalità e dei criteri di finanziamento degli interventi e delle azioni di cui all'art.4, comma 69, della LR. n.1 dd. 23/1/2007, a favore di persone a rischio di esclusione sociale, anche di minore età, nonché di persone detenute ed ex detenute". Sono stati avviati n. 2 progetti rispetto la budget di salute. (Vedi voce del bilancio: unità funzionale socio educativa : progetto devianza minori). Sono stati attivati n. 2 ulteriori progetti in collaborazione con le fattorie sociali che hanno aderito alla manifestazione di interesse indetta dalla Direzione dei servizi sociosanitari.

Istituto dell'affido familiare: le spese per gli **affid**i sono leggermente diminuite a fronte della conclusione di alcuni percorsi per il raggiungimento della maggiore età. Nel 2017 è stato possibile avviare un solo un nuovo affido, nonostante la presenza di ulteriori situazioni che potrebbero avvantaggiarsi di tale strumento. In tal senso continua l'opera di sensibilizzazione alla tematica per il reperimento di nuovi soggetti affidatari. Sono stati realizzati infatti n. 2 serate di sensibilizzazione in collaborazione con soggetti sensibili del territorio (associazioni familiari e culturali).

L.R. 11/2016 Art. 9 "Sostegno alla funzione educativa": è leggermente aumentata la richiesta per l'accesso al **beneficio previsto dalla L.R. 11/2006 art 9**., relativa al contributo per il mancato mantenimento del figlio minore da parte di un genitore (da n.4 a n.5 beneficiari.

Contributi economici: sono stati erogati alcuni n. 10 contributi straordinari per situazioni familiari con importante precarietà economica per il soddisfacimento dei bisogni primari. Infine, i contributi relativi all'**abbattimento rette asili nido,** finanziamento finalizzato, corrispondono alle domande pervenute (n.60 di cui n.9 relative al bando FSE e n. 51 relative al contributo regionale).

Formazione

Per cercare di dare risposta alla problematica complessa degli adolescenti a livello aziendale prosegue la formazione congiunta degli operatori sociosanitari con l'associazione di Milano "Il Minotauro".

Parallelamente il SSC dell'UTI della Carnia ha attivato degli incontri di autoformazione con i servizi specialistici distrettuali e ospedalieri con i quali segue gli adolescenti: Area Materno Infantile (Consultorio

Familiare e Neuropsichiatria), Servizio per le Tossicodipendenze, Centro di Salute Mentale, Pediatria, Ginecologia, Servizio Sociale Minori del Ministero di Grazia e Giustizia.
In riferimento al potenziamento delle competenze degli operatori per la presa in carico delle famiglie fragili è stata realizzata, congiuntamente agli operatori distrettuali, una formazione con il Centro Studi Erickson.
Infine è stata attivata una collaborazione con l'Ente di formazione Synergia di Milano per la realizzazione di una ricerca azione rivolta a tutti gli adolescenti della Carnia finalizzata ad aumentare la conoscenza dei comportamenti e delle credenze dei giovani e a ipotizzare nuove linee progettuali e di intervento (voce di spesa di bilancio "Centro di aggregazione").

AREA DELLA DISABILITÀ

Preme sottolineare che l'area disabilità ha richiesto un aumento consistente delle ore per un totale pari a 19.649. Di seguito una breve descrizione delle attività svolte durante l'anno 2017 con indicazione dei beneficiari dei vari servizi.

Servizio assistenziale scolastico handicap: la situazione dei minori in carico per l'assistenza scolastica ha richiesto un importante aumento delle ore dedicate da un lato per la gravità delle situazioni, dall'altro per un aumento della casistica: 30 minori seguiti in contesto scolastico per un totale di circa 13.500 ore annue.

Servizio Assistenziale Territoriale Handicap: si sono mantenute 9 situazioni di supporto socioeducativo domiciliare fino al mese di giugno, interrotte poi con l'inizio dell'anno scolastico, vista la necessità di aumentare il monte ore a disposizione per l'assistenza dei bambini/ragazzi.

Supporto all'inserimento presso i centri estivi: sono stati affiancati n. 11 bambini/ragazzi presso i centri estivi organizzati sul territorio ed è stato supportato un progetto specifico dedicato ai bambini con **autismo** (7 utenti).

Progetto V.I.L.L.A.: prosegue in maniera positiva l'attività del servizio V.I.L.L.A. rivolta a minori e neo maggiorenni con disabilità per il potenziamento e il conseguimento delle autonomie, in stretta relazione con i servizi per la disabilità aziendali. Hanno beneficiato del servizio circa 10 ragazzi per un totale di circa 3000 ore.
Nella nuova gara d'appalto si renderà necessario prevedere un maggior numero di ore per questi servizi tenuto conto delle necessità assistenziali a scuola e del bisogno di supporto educativo domiciliare per le famiglie a fronte di una casistica che si caratterizza per l'età (3 – 5 anni) e l'aumento delle diagnosi legate allo spettro autistico.

Come accennato in precedenza, i soggetti che hanno usufruito della **vita indipendente** sono stati 13. Ad ottobre come previsto dal regolamento i fondi a disposizione sulla V.I. sono stati utilizzati per coprire le altre richieste di assegno per l'autonomia (APA) e per il contributo per gli assistenti familiari (CAF) andando così a eliminare la lista d'attesa.

AREA DEGLI ADULTI

Negli ultimi anni si è assistito ad un progressivo aumento delle problematiche relative all'area degli adulti legate alla povertà economica, abitativa, relazionale, con conseguente esclusione sociale. Di seguito una breve descrizione delle attività svolte durante l'anno 2017 con indicazione dei beneficiari dei vari servizi.

Misure di Inclusione Attiva MIA e SIA : anche l'anno 2017 ha visto un notevole impegno di tutti gli operatori nello svolgimento delle attività legate alla misura d'inclusione attiva MIA regionale e SIA statale.
Sono state prese in carico n. 280 richieste totali (MIA + SIA). Da settembre 2017 e da dicembre 2017, grazie ad un finanziamento finalizzato nazionale PON (Piano Operativo Nazionale- Inclusione) il servizio si è dotato di n. 1 assistente sociale e di n. 1 educatore dedicati alla fase di assessment e di presa in carico delle persone beneficiari di questi contributi economici. Attraverso al nuova figura dell'educatore si sta sperimentando una presa in carico di tipo educativo.
In relazione a questo nuovo bisogno e a fronte della impossibilità di realizzare i tirocini inclusivi a causa della mancanza del Regolamento Regionale, si sono attivate collaborazioni con altri soggetti. In particolare con il Consorzio COSM che grazie al progetto "Includiattiva.net" (voce di bilancio "Inclusione sociale") ha realizzato n. 9 progetti sperimentali di inclusione lavorativa e sociale.
Grazie al progetto "Svantaggi" dall'Ente di formazione Cramars infine sono state inserite n. 10 persone in percorsi di formazione (costo zero per il servizio in quanto progetto FSE).

Progetto "Abitare sociale" : E' continuata la collaborazione con l'associazione Vicini di Casa Onlus che prevede uno sportello per l'attivazione e gestione di servizi di agenzia sociale per la casa, fornendo una serie di servizi di natura tecnica, sociale ed economica, volti a favorire l'accesso a persone svantaggiate, quali quelle prive di abitazione stabile, sfrattate, in grave difficoltà anche economica a reperire alloggi a prezzi sostenibili, nonché individuare appartamenti ponte per persone che necessitano di misure di accompagnamento nella ricerca e nell'inserimento abitativo per una maggiore inclusione sociale, con particolare riferimento all'autonomia di giovani disabili e proponendo "inserimenti assistiti".
L'associazione ha inoltre continuato a gestire la casa Lorenzini di Villa Santina con due unità abitative e il condominio di Enemonzo messo a disposizione dal Comune. Nel 2017 sono stati presenti 5 nuclei familiari

ad Enemonzo, mentre si è utilizzata la casa di Villa Santina per due inserimenti urgenti per persone prive di alloggio.

Progetto "Casa Betania". E' stata rinnovata la convenzione con il Centro Caritas dell'Arcidiocesi di Udine Onlus e con l'Opera Diocesana Betania Onlus per la gestione del servizio di ospitalità presso le strutture di prima accoglienza gestite dall'Opera Diocesana Betania rivolte a soggetti fragili, in situazione di disagio o con problemi di dipendenza, senza fissa dimora o in situazione di grave emarginazione fino al 31/12/2018**.**
Nella comunità di Caneva sono state accolte n. 5 persone, numero massimo previsto, a fronte di un emergente bisogno relativo alla emergenza abitativa. A conferma di ciò è inoltre proseguita l'esperienza di accoglienza anche presso la ristrutturata canonica di Casanova di Tolmezzo, ospitando una famiglia di cinque persone, il cui programma di accoglienza è ancora in corso.

Violenza di genere: è proseguita l'attività del tavolo multiprofessionale e interistituzionale dedicato a questo tema. Con fondi regionali finalizzati è stato realizzato un ulteriore corso di formazione ed è stata elaborata una bozza di documento per la presa in carico integrata di queste situazioni. Dal confronto con i professionisti del tavolo è emerso un importante sommerso del fenomeno. Al servizio sono pervenute 7 segnalazioni urgenti durante l'anno.
È stato ottenuto un finanziamento di 131.000 per l'apertura di uno sportello per la violenza di genere a livello aziendali e pertanto si è attivato un tavolo di co-progettazione con i servizi sociali dell'AAS3.

Progetto pari opportunità "Donne futuro della Carnia" (fondo finalizzato): si è concluso il progetto finanziato dalla Commissione Regionale Pari Opportunità – Bando Azioni Positive, realizzato in collaborazione con il Consorzio COSM, la Cooperativa Itaca e l'Ente di Formazione Cramars.
Il progetto ha visto l'iscrizione di n. 21 donne e la partecipazione effettiva di n. 10. Il gruppo ha creato in sito "Alchimie di Carnia " dove vengono promosse le attività imprenditoriali di ciascuna partecipante.

Progetto Devianza Adulti: In base al "Regolamento per la determinazione delle modalità e dei criteri di finanziamento degli interventi e delle azioni di cui all'art.4, comma 69, della LR. n.1 dd. 23/1/2007, a favore di persone a rischio di esclusione sociale, anche di minore età, nonché di persone detenute ed ex detenute" DGR n.0416/Pres del 04.07.2012, anche per l'anno 2017 si sono attivate tre collaborazioni con la Casa circondariale di Tolmezzo e le cooperative COSM (Progetto orto per evadere n.4 detenuti assunti presso la serra interna del carcere) e ArteeLibro (Progetto Rilegare con ago e filo n.8 detenuti inseriti in tirocinio-stage nel Laboratorio di Legatoria) e il CSS Teatro Stabile di Innovazione del FVG soc. coop. per la realizzazione di laboratori artistici e di animazione culturale destinate alle persone detenute, attività coerenti con i piani educativi, di recupero e di socializzazione

predisposti dall'istituzione carceraria (n.9 detenuti nel Laboratorio di Canto e percussioni , n.11 detenuti nel Laboratorio di Chitarra e musica, n. 5 incontri di cineforum con una media di 40 partecipanti e spettacolo di intrattenimento in occasione delle Feste Natalizie con 20 detenuti partecipanti e 80 familiari.

Fondo autonomia possibile – salute mentale: Le persone che hanno usufruito di tale misura con progetto personalizzato condiviso tra i diversi servizi sono state 20.

Interventi di inclusione sociale: nell'anno è stata attivata una sola borsa lavoro, in quanto tale strumento manca del Regolamento regionale.

AREA UNITA' FUNZIONALE SOCIO EDUCATIVA

Si sono concretizzate le seguenti attività previste dal PAA 2017.

Rafforzamento del Protocollo Scuole: revisione del documento e ampliamento dei sottoscrittori (DSM e CEFAP); realizzazione di interventi di promozione dell'agio e di prevenzione del disagio attraverso il consolidamento delle progettualità condivise con le scuole e la rete di servizi/enti che collaborano (80 progetti nell'anno). In particolare si segnala la collaborazione con gli istituti secondari di secondo grado per l'attivazione di n. 3 progetti di alternanza scuola/lavoro. I bambini/ragazzi beneficiari dei progetti sono circa 800 in un anno.

Rafforzamento, ampliamento e cura della rete con la comunità: si sono attivati i consueti Tavoli di Comunità e i Gruppi di Lavoro territoriali al fine di programmare e realizzare progetti condivisi . Si sono realizzati 10 incontri tavoli di comunità a cui hanno partecipato circa 80 persone. Sono stati co-progettati 8 nuovi progetti (Video associazioni Val But, CjargnAlive 2017, Quelli del Venerdì di Forni di Sotto, Radici di Comunità in Val Tagliamento, Formazione centri estivi in Val Degano, Attività Adolescenti Val Degano, Formazione Centri Estivi Villa Santina, Formazione Centri Estivi Paularo).
Si è collaborato, inoltre, con il neo costituto Coordinamento Territoriale di Ambito per la messa in rete delle associazioni di volontariato e la realizzazione di progettazioni sinergiche.

Supporto alle competenze genitoriali: Si sono mantenuti gli spazi gioco "Bambini&Genitori Insieme" nei comuni di Tolmezzo, Paularo e Socchieve, con la consueta buona partecipazione (circa 80 bambini e altrettanti adulti). È stata riproposta una attività estiva per la fascia di età 3- 36 mesi, nel comune di Paularo, ma con poca affluenza. Si sono inoltre realizzate 5 consulenze educative .

Supporto ai gruppi informali di giovani: sono stati attivati n. 8 gruppi extra-scolastici nell'anno: "la Bottega del Divertimento" a Paularo, "Radici di Comunità in Val Tagliamento – 3 gruppi di ragazzi", "Quelli del venerdì" e Quelli del venerdì –Estate" a Forni di Sotto, Supporto agli aiuto animatori a Villa Santina, Ovaro, Paularo per un totale di circa 100 ragazzi.

Facilitazione delle relazioni intergenerazionali: il progetto "Radici di Comunità" è interamente dedicato alle attività intergenerazionali e prevede l'attivazione di n. 3 gruppi di giovani che intervistano gli anziani delle loro comunità sul tema dell'accoglienza e della cittadinanza attiva.

Messa in rete e co-progettazione con l'associazionismo familiare: In concomitanza al bando regionale per l'associazionismo familiare sono stati realizzati 3 incontri di co- progettazione che hanno dato esito da parte delle associazione a 9 progetti, tra cui uno dedicato alla sperimentazione di un Centro per le famiglie a Villa Santina che prenderà avvio nel 2018.

Tolmezzo, 30 aprile 2018

La Responsabile del Servizio Sociale dei Comuni
dell'UTI della Carnia
Dott.sa Paola Dario

AZIENDA PER L'ASSISTENZA SANITARIA N. 3
ALTO FRIULI – COLLINARE – MEDIO FRIULI
COORDINAMENTO SOCIO SANITARIO

Relazione bilancio di esercizio 2017

GESTIONE DELEGATA DEI SERVIZI SOCIO-ASSISTENZIALI DELL'AMBITO DISTRETTUALE DI SAN DANIELE DEL FRIULI

San Daniele del Friuli 23 aprile 2018

INDICE

Aspetti significativi intervenuti nel corso del 2017	3
Descrizione sintetica del funzionamento dei servizi sociali e socio-assistenziali delegati	5
Il servizio sociale professionale	5
Attività a favore dei minori/famiglie	6
Richieste provenienti dagli organi giudiziari	8
Minori in Comunità	8
Contributi economici ex ONMI	9
Borse Lavoro Area minori	11
Contributo per l'abbattimento delle rette a carico delle famiglie per l'accesso ai servizi per l'infanzia	11
Interventi a contrasto della povertà	13
Misura di Inclusione Attiva e di Sostegno al Reddito - MIA	13
Sostegno per l'Inclusione Attiva - SIA	13
Reddito di inclusione - ReI	13
Contributi economici "Emergenza casa"	15
Borse Lavoro Sociali Area Adulti	15
Interventi a sostegno della domiciliarità	17
Servizio di Assistenza Domiciliare	17
Fondo per l'Autonomia Possibile e per l'Assistenza a lungo termine	18
Fondo finalizzato al sostegno a domicilio di persone in situazioni di bisogno assistenziale a elevatissima intensità	19
Servizio trasporto disabili	19
Ingressi in Residenza Sanitaria Assistenziale	20
Progetto "Invecchiamento Attivo" L.R. 22/2014 art. 3 – Fondi 2017	20
Sportello "Promozione e Supporto all'Istituto dell'AMMINISTRAZIONE DI SOSTEGNO"	21
Piano Immigrazione 2016 realizzato durante l'anno 2017	22
Residenza per persone non autosufficienti di San Daniele del Friuli	24

Aspetti significativi intervenuti nel corso del 2017

Le numerose riforme normative ed istituzionali che hanno caratterizzato l'ultimo quinquennio hanno determinato importanti cambiamenti anche all'interno del Servizio Sociale dei Comuni, a partire dall'entrata in vigore dal 1.1.2017 della LR 26/2014. Di fatto è in atto una importante riforma dell'assetto istituzionale che ha inciso non solo sugli aspetti organizzativi, politico/istituzionali ma anche su quelli territoriali. Nel corso del 2017 infatti la referenza politica e decisionale sul servizio è passata dall'assemblea dei sindaci di distretto all'assemblea UTI.

UTI che assume il ruolo Ente titolare delle funzioni socio assistenziali del territorio: tale modifica ha determinato un cambiamento di tutte le modalità di scambio informativo e decisionale sia a livello locale (AAS 3/UTI) che a livello sovrazonale (Stato/ Regione/organi giudiziari…) comportando anche delle difficoltà tecniche non ancora del tutto superate. La legge 26 inoltre ha, per ora, escluso la possibilità di una delega completa delle funzioni socio assistenziali ad un ente diverso dall'UTI, comportando quindi anche una modifica dei rapporti con l'AAS 3, attuale Ente Gestore , che è passata da una delega gestionale piena ad un avvalimento transitorio in attesa della predisposizione di tutti gli adempimenti necessari ad una piena applicazione di tutti gli aspetti della norma.

Dal punto di vista territoriale sempre per effetto di tale norma il comune di Osoppo entrerà a far parte del UTI Collinare anziché dell'UTI Gemonese dal 1°gennaio 2018. L'Ufficio di Direzione è quindi stato impegnato per la maggior parte dell'anno, assieme ai colleghi del SSC Gemonese, sia sul fronte tecnico che su quello politico/istituzionale nella predisposizione del Cronoprogramma e di tutti gli atti volti al passaggio effettivo, ivi compreso l'adeguamento della dotazione di personale e la presa in carico della casistica.

Il 2017 è stato l'anno in cui si sono concluse le procedure amministrative richieste dal Programma Operativo Nazionale (PON) Inclusione – azione 3/2016, che hanno portato alla sottoscrizione della Convenzione di Sovvenzione tra l'Autorità di Gestione e l'Azienda per l'Assistenza Sanitaria; nello stesso anno si sono svolte le procedure di selezione per il reclutamento del personale per la realizzazione del progetto.

Il perfezionamento dell'istruttoria per l'ottenimento dei fondi e i monitoraggi legati alla sua realizzazione hanno appesantito notevolmente gli uffici amministrativi:

- in corso d'anno è intervenuta una ri-assegnazione dei fondi che ha richiesto la riformulazione delle schede economiche e del cronoprogramma dell'intero progetto;
- l'avvio delle Unioni territoriali intercomunali e la scelta dell'avvalimento dell'Azienda per l'Assistenza Sanitaria quale Ente Gestore del Servizio sociale dei Comuni, ha posto la questione di chi sia il legale rappresentante preposto alla sottoscrizione dei documenti ufficiali del PON;
- il monitoraggio della spesa e dell'utenza presa in carico viene fatta con cadenza trimestrale e necessitano un'elaborazione molto corposa delle informazioni contenute nei sistemi informativi;
- il rendiconto delle spese doveva essere effettuato attraverso un sistema informativo volto a facilitare tale compito, il quale, però, non è mai entrato in funzione.

Rispetto agli interventi di sostegno economico il panorama normativo è stato reso ulteriormente complesso dall'entrata in vigore del D.Lgs. n. 147 del 15 settembre 2017 che sancisce la nascita del "Reddito di inclusione – ReI", che ha inserito un'ulteriore misura di contrasto alla povertà accanto a quanto già previsto dalla L.R. 10 luglio 2015 n. 15 "Misure di inclusione attiva e di sostegno al reddito" e dal decreto interministeriale 26/05/2016 "Sostegno per l'inclusione attiva- SIA".

Di fatto il Servizio si è trovato a gestire tre differenti misure di sostegno economico con requisiti simili, ma non identici, i cui benefici non sono cumulabili tra di loro. La compresenza delle tre misure di sostegno economico ha confuso notevolmente l'utenza, che spesso si è trovata spaesata nel comprendere la complessità delle norme e l'integrazione tra le stesse, riversando la propria frustrazione e aggressività sulle assistenti sociali e sugli uffici amministrativi. La complessità normativa ha portato un ulteriore

appesantimento degli uffici amministrativi, che hanno dovuto occuparsi della gestione dell'integrazione delle misure, svolgendo una rigorosa funzione di controllo su tutte le domande. Il supporto dei sistemi informativi, di INPS, che avrebbero dovuto facilitare i compiti di gestione ed erogazione delle misure, non si sono dimostrati all'altezza ed hanno aggiunto ulteriori oneri agli uffici amministrativi, i quali hanno dovuto costruire un sistema di controllo parallelo volto a verificare gli errori commessi dal sistema informativo sia rispetto al diritto di beneficiare dell'intervento che all'entità del contributo che il Servizio sociale avrebbe dovuto erogare.

A seguito della valutazione dell'impatto del DPCM 159/2013 sui servizi a domanda si è provveduto alla ridefinizione del regolamento applicativo della LR 41/96 con una rideterminazione della percentuale di compartecipazione al costo orario del servizio in orario extra scolastico, superando il sistema a fasce, onde evitare l'effetto soglia (ove il costo di compartecipazione orario varia in modo rilevante da una fascia ad un'altra, causando un' iniqua distribuzione dei costi tra gli utenti) che inevitabilmente ne deriva. Per raggiungere questo obiettivo di redistribuzione dei costi si è deciso di utilizzare un sistema di tariffazione personalizzato basato sull'equazione della parabola (y=aX2+bX+c), dove nell'asse delle ordinate sono riportate le percentuali di compartecipazione al costo del servizio, mentre in quello delle ascisse vengono indicati i valori ISEE. Tale nuova applicazione dal 1 gennaio 2018.

Le attività connesse al PdZ 2012/2015 si sono di fatto concluse nel 2016 con una elaborazione da parte della Regione dei percorsi attuati dai diversi SSC. Di fatto, nonostante la conclusione del mandato formale da parte della Regione, il Servizio ha mantenuto aperto il dialogo con i diversi stakeholder della comunità in relazione alle specifiche progettualità attivate fra cui:

- La prosecuzione delle progettualità connesse al Piano annuale immigrazione, in particolar modo le attività di sportello per gli immigrati gestito in collaborazione con L'Associazione MOVI e l'Associazione Mediatori Culturali;
- La realizzazione del Progetto Invecchiamento Attivo, in collaborazione con l'Associazione Movi e i SSC delle UTI della Carnia, del Gemonese e della Val Canale/canal del Ferro;
- L'apertura di un tavolo permanente di co-progettazione con le associazioni familiari del territorio finalizzato alla condivisione delle progettualità connesse al Bando a sostegno degli interventi regionali a favore della famiglia e della genitorialità, nonché alla promozione dell'istituto dell'affidamento familiare;
- La sottoscrizione, nel marzo 2017, del protocollo operativo con i servizi sanitari, gli istituti Comprensivi di Basiliano e Sedegliano, Buja, Fagagna, Majano e Forgaria nel Friuli, Pagnacco e San Daniele del Friuli per la definizione delle procedure per la collaborazione tra scuola, servizi sanitari e socio assistenziali nelle modalità di segnalazione e presa in carico dei minori;
- Sono proseguite anche nell'anno 2017 le attività del gruppo gravidanze complesse con cadenza mensile tra il Presidio Ospedaliero di San Daniele del Friuli, la SOC di Ostetricia e Pediatria, la SOC Minori, Famiglia, Disabilità e il Servizio sociale dei Comuni.

Descrizione sintetica del funzionamento dei servizi sociali e socio-assistenziali delegati

Il Servizio sociale professionale

La presente tabella riassume il dato complessivo della popolazione giunta al servizio sociale nel corso del 2017. Come si evidenzia da dati, accanto al trend in costante calo della popolazione residente complessiva, si evidenzia un progressivo incremento di richieste al Servizio Sociale (285 unità nel 2015 rispetto all'anno precedente; 239 unità nel 2016 rispetto al 2015).

	anno 2016			anno 2017		
Comune	Totale utenti CSI	Abitanti	% utenti su popolazione	Totale utenti CSI	Abitanti	% utenti su popolazione
Buja	327	6.587	4,96%	352	6.524	5,40%
Colloredo di M.A.	111	2.252	4,93%	100	2.224	4,50%
Coseano	107	2.215	4,83%	137	2.168	6,32%
Dignano	138	2.337	5,91%	147	2.304	6,38%
Fagagna	336	6.352	5,29%	355	6.334	5,60%
Flaibano	72	1.170	6,15%	71	1.139	6,23%
Forgaria nel Friuli	117	1.796	6,51%	129	1.778	7,26%
Majano	322	5.968	5,40%	320	5.981	5,35%
Moruzzo	70	2.449	2,86%	72	2.480	2,90%
Ragogna	155	2.940	5,27%	149	2.875	5,18%
Rive d'Arcano	141	2.466	5,72%	118	2.464	4,79%
San Daniele del Fr.	446	8.078	5,52%	569	8.010	7,10%
San Vito di Fagagna	88	1.687	5,22%	79	1.644	4,81%
Treppo Grande	85	1.705	4,99%	74	1.724	4,29%
Totale	**2.600**	**47.763**	**5,44%**	**2.672**	**47.649**	**5,61%**

Tale fenomeno è facilmente interpretabile alla luce dell'attuale situazione socio economica nazionale e locale: la perdita e/o riduzione di lavoro, l' insufficienza di reddito, la maggiore fragilità delle relazioni sociali e vulnerabilità della coppia, il tasso di invecchiamento della popolazione, l'aumento delle patologie invalidanti…

Oltre a tale lettura di natura demografica si può ipotizzare che l'incremento delle misure a contrasto della povertà e della platea dei possibili beneficiari abbiano fatto emergere un nuovo target di utenza che in precedenza non era nota ai servizi.

Attività a favore dei minori/famiglie

Nel 2017 prosegue il trend di crescita dei minori in carico, con ulteriore incremento rispetto agli anni precedenti (309 minorenni seguiti, rispetto ai 295 del 2016 e dei 281 del 2015); tale aumento deriva dalla fragilità e dalla complessità delle dinamiche relazionali all'interno dei nuclei familiari .

Di seguito vengono enunciati alcuni aspetti che caratterizza l'attuale situazione territoriale:

- Nuclei costituiti da famiglie mononucleari, spesso solo donne che svolgono il ruolo genitoriale, caratterizzate da elementi di isolamento, fragilità personale, economica e di profilo professionale;
- Famiglie ricomposte
- Aumento delle situazioni di conflittualità di coppia con il perdurare di interventi giudiziali;
- Difficoltà di gestione dei minori da parte delle figure genitoriali, in particolare nell'area pre adolescenti e adolescenti;
- L'aumento di minori coinvolti in percorsi di devianza
- Incremento della dispersione scolastica e di isolamento sociale e di ritiro.

Comune	anno 2016					anno 2017				
		di cui					di cui			
	Totale minori in carico	Servizio Socio Educativo Territoriale	Ex L.R 41/96	Audiolesi e aiuto personale	Affido all'Ente Locale	**Totale minori in carico**	Servizio Socio Educativo Territoriale	Ex L.R 41/96	Audiolesi e aiuto personale	Affido all'Ente Locale
Buja	**25**	5	7	1	5	**22**	5	11	1	6
Colloredo di M.A.	**9**	2	4		1	**10**	4	4		2
Coseano	**13**	2	4			**13**	4	4		1
Dignano	**11**	1	4	1	1	**8**		4		1
Fagagna	**50**	12	11	2	7	**54**	8	16		11
Flaibano	**4**					**7**	4			
Forgaria nel Friuli	**9**	4	3	1	1	**9**	3	2	1	
Majano	**42**	11	10	1	10	**45**	13	12		7
Moruzzo	**3**		3			**9**		2		4
Ragogna	**20**	4	6		1	**14**	3	4		6
Rive d'Arcano	**14**	1	5		4	**12**		5		4
San Daniele del Friuli	**82**	12	9	2	12	**104**	15	10		15
San Vito di Fagagna	**11**		4		2	**12**		5		5
Treppo Grande	**2**				**1**	**3**		1		
Totale	**295**	**54**	**70**	**8**	**45**	**322**	**59**	**80**	**2**	**63**

In relazione a ciò gli interventi e le attività promosse a sostegno delle famiglie e dei minori , non possono innanzitutto prescindere da un forte lavoro integrato con i servizi sanitari , in primis, con il Consultorio Familiare, la neuropsichiatria infantile e i servizi dell'età evolutiva/disabilità.

Gli aspetti di tutela e azione di monitoraggio e controllo richiesti dagli organi giudiziari comportano un impegno rilevante sia per la tempestività degli interventi, la loro durata nel tempo e la puntuale condivisione e confronto con i restanti servizi. Si sottolinea inoltre come il SSC, da un lato, sia impegnato in

forte azione di mediazione anche con i legali di parte dei cittadini in una dinamica giudiziale complessa, di contro, appaiono sempre più fragili e "confusi "i rapporti con gli organi giudiziali, stante anche i cambiamenti insorti con le nuove attribuzioni al Tribunale Ordinario.

Gli interventi educativi territoriali mantengono la loro rilevanza, con un valore in leggero aumento. Si osserva tuttavia che tali interventi tendono a promuovere la valorizzazione e la responsabilizzazione delle competenze genitoriali affinché i padri e le madri si rafforzino nel loro ruolo ed i minori vedano garantito il loro diritto a crescere serenamente nella propria famiglia. Tuttavia nel corso degli anni tali interventi hanno evidenziato un prolungamento della loro durata stante la fragilità dei genitori nell'acquisire le competenze genitoriali relative ai percorsi evolutivi dei figli. Tale incapacità, a volte, ha portato i servizi a riflettere sulla necessità di riformulare l'intervento, privilegiando la resilienza dei ragazzi, e pertanto a immaginare futuri percorsi di accompagnamento all'autonomia degli infra maggiorenni.

Tali interventi si rivolgono in particolare alle situazioni di maggiore fragilità della fascia della adolescenza, caratterizzata da modalità comportamentali inadeguate e da situazioni di isolamento sociale e di abbandono scolastico. Pertanto anche nella nostra comunità si colgono alcuni dati preoccupanti che riguardano i giovani che non studiano, non lavorano e non sono coinvolti nella formazione professionale.

Rispetto agli affidamenti all'Ente Locale si registra una forte crescita rispetto al 2016 (da 45 a 63 casi), che hanno portato un forte aumento dei carichi di lavoro ed è l'indicatore dell'alta conflittualità presente nelle famiglie. Tale mandato dovrebbe garantire un miglior rispetto e attuazione dei diritti dei minori in sede di separazione, tuttavia se tale prassi non viene accompagnato da un forte investimento anche dei genitori in un percorso di rielaborazione dei propri agiti, tale modalità rimane congelata e non apporta alcuna evoluzione. Inoltre, tale prassi attivata dagli organi giudiziari è stata connotata dall'aumento delle richieste di visite protette e dall'implemento di interventi educativi massicci a domicilio indirizzati ai minori in fascia 0-10 anni. Si osserva come tale richiesta di interventi educativi sia insostenibile dall'organizzazione dei servizi, e a volte sia poco coerente, incisiva e funzionale al fronteggiamento dei problemi.

Si rileva inoltre un aumento dei minori disabili per i quali si rende necessario predisporre dei progetti personalizzati in stretta collaborazione con la famiglia, le istituzioni scolastiche e i servizi sanitari dell'età evolutiva/disabilità, in particolare nel corso del 2017 si sono accolte istanze per minori frequentanti la scuola della prima infanzia che presentano diagnosi collocabili nell'area dello spettro autistico o diagnosi complesse in fase di definizione diagnostica.

Richieste provenienti dagli organi giudiziari

In riferimento alla tabella si evince un calo significativo del dato quantitativo, soprattutto riguardante le segnalazioni inviate dai carabinieri e questura. Rispetto alle richieste del Tribunale Minorenni e Ordinario le richieste consolidano l'andamento del 2016. Tuttavia il dato quantitativo non rispecchia la complessità delle situazioni. Di fatto gli Organi Giudiziari incaricano il Servizio Sociale ad eseguire un mandato che prevede l'attuazione e la realizzazione di interventi articolati che prevedono un raccordo con la rete dei servizi sanitari e specialistici , la predisposizione di progetti educativi/integrati e personalizzati e una puntuale comunicazione su quanto attuato.

	anno 2016					anno 2017				
COMUNE	altre richieste e/o segnalazioni CC/questura	**Richieste indagine Procura**	**Relazioni TM**	**Tribunale ordinario**	**totale**	**segnalazioni CC**	**Richieste indagine Procura**	**Relazioni TM**	**Tribunale ordinario**	**totale**
Buja	1	1	3	1	**6**			3	1	**4**
Colloredo di M.A.		1			**1**		1	1		**2**
Coseano		1	2		**3**				1	**1**
Dignano	1	2	2		**5**			1		**1**
Fagagna	5	4	1		**10**		3	1		**4**
Flaibano				1	**1**		1			**1**
Forgaria nel Friuli	1	1		2	**4**		1	1		**2**
Majano	2	4	2	3	**11**	1	2	2	2	**7**
Moruzzo							1	1	1	**3**
Ragogna	1	2		3	**6**	1	2	2	1	**6**
Rive d'Arcano	2	2		2	**6**			1		**1**
San Daniele del Friuli	1	4	2	4	**11**		3	5	4	**12**
San Vito di Fagagna	1	2	4		**7**	1			2	**3**
Treppo Grande					**0**					**0**
TOTALE	**15**	**24**	**16**	**16**	**71**	**3**	**14**	**18**	**12**	**47**

Minori in Comunità

E' compito del legislatore soddisfare il diritto del minore alla bigenitorialità e si ricollega al più generale diritto di crescere ed essere educato nell'ambito della propria famiglia. La disciplina dei rapporti e delle responsabilità genitoriali con i figli minori in occasione della rottura dell'unità familiare, ha introdotto con la l. 54/06 l'affido congiunto, quale modalità per garantire loro la cogestione della genitorialità. Occorre tuttavia, osservare che talvolta ci si può trovare di fronte a casi in cui i diritti dei bambini sono solo in parte, o per nulla rispettati dai genitori, a prescindere dalle vicende che hanno portato alla rottura della coppia.

Comune	anno 2016				anno 2017			
	Nel corso dell'anno	al 31.12	fuori regione	nuovi	Nel corso dell'anno	al 31.12	fuori regione	nuovi
Buja					1			1
Colloredo di M.A.	2	2			2	2		
Coseano								
Dignano	1	1	1		2	1	1	1
Fagagna	1				1	1		1
Flaibano								
Forgaria nel Friuli								
Majano	4	1			7	4		6
Moruzzo					3	3		3
Ragogna	1							
Rive d'Arcano	2	2			2	2		
San Daniele	3	1	1	1	2	1	1	1
San Vito di Fagagna	2	2	2	2	6	1	2	4
Treppo Grande	1							
Tot	**17**	**9**	**4**	**3**	**26**	**15**	**4**	**17**

La complessità di tali situazioni, la fragilità delle coppie genitoriali e gli elementi di rischio evidenziati, la necessità di attivare forme di tutela in tempi congrui, hanno determinato un fortissimo aumento del numero dei minori in comunità anche nell'anno 2017 con l'inserimento di 17 nuovi collocamenti e la dimissione di 8 minori.

A commento della tabella si precisa che nel corso del 2017 , si sono attuati 5 inserimenti madre /bambino/i, che sono stati attuati al fine di offrire, alle madri, un contesto formativo , promozionale e di supporto alle competenze educative, gestionali e genitoriali. In un due casi, per tutelare il nucleo da forme di maltrattamento e forte trascuratezza.

Si ribadisce come sia necessario costruire nel contesto regionale risorse rispondenti alle esigenze di adolescenti complessi maschi e femmine (comunità terapeutiche o ad alta soglia educativo) e per minori maschi di età superiore ai dieci anni. Nella consapevolezza, tuttavia, della necessità di sviluppare anche a livello locale interventi e risorse nuove, nell'andare a potenziare e riscoprire sinergie della comunità per addivenire a cooprogettazioni locali per questa fascia di minori che negli ultimo decennio appare sempre più fragile e "spaesata".

Contributi economici ex ONMI

Dopo la flessione registrata nel corso del 2016, il 2017 segna una nuova crescita delle richieste. Nonostante l'avvio delle misure di sostegno al reddito regionali (MIA) e nazionali (SIA/ReI), si registra da un lato, un crescente numero di persone che non rientrano in questo tipo di interventi e dall'altro che l'entità dei contributi spesso non è sufficiente a garantire un adeguato sostegno al reddito delle famiglie. Si precisa, ad ogni modo, che questi fondi di sostegno al reddito rimangono residuali rispetto ai fondi specifici previsti per le misure regionali e nazionali.

Note anno 2017: il dato intende il n. 33 dei nuclei coinvolti per un totale di 57 minori tot, comprensivo di n. 2 sussidi per affido.

Comune	anno 2013	anno 2014	anno 2015	anno 2016	anno 2017
Buja	4	3	1	2	**4**
Colloredo M.A.	0	1	1	1	**2**
Coseano	0	1	2	1	**1**
Dignano	3	1	0	0	
Fagagna	3	4	2	1	**3**
Flaibano	1	2	0	0	**3**
Forgaria nel Friuli	2	2	1	0	
Majano	11	10	6	3	**9**
Moruzzo	0	0	0	0	
Ragogna	5	4	1	0	**2**
Rive d'Arcano	0	0	0	1	**1**
San Daniele del Friuli	15	9	8	7	**7**
San Vito di Fagagna	0	0	2	1	**1**
Treppo Grande	0	0	0	0	
Totale	**44**	**37**	**24**	**17**	**33**

Contributo Sostegno al mantenimento dei minori – nuclei beneficiari

Comune	ANNO 2017	
	N. Nuclei	N. Minori
Buja		
Colloredo M.A.		
Coseano		
Dignano		
Fagagna	2	3
Flaibano	1	2
Forgaria nel Friuli		
Majano		
Moruzzo		
Ragogna	2	2
Rive d'Arcano		
San Daniele del Friuli		
San Vito di Fagagna		
Treppo Grande		
Totale	5	7

In relazione alla l.r.11/2006 art 9 bis con l'aumento dei fondi dedicati (€ 11.984,44) è stato possibile accogliere le istanze presentate dalle madri in assenza del mantenimento da parte del padre dei figli. La procedura giudiziaria e amministrative per giungere all'accesso dei fondi rimane comunque complessa e a volte, gli stessi legali di parte delle donne, sconsigliano tale percorso, anche perché oneroso e non facilmente sostenibile per le donne.

Borse Lavoro Area Minori

Comune	2015	2016	2017
Buja	2	1	1
Colloredo di M.A.			
Coseano			
Dignano			
Fagagna		3	3
Flaibano			
Forgaria nel Friuli			
Majano	3	4	2
Moruzzo	1	1	
Ragogna		2	3
Rive d'Arcano			
San Daniele del Friuli		1	2
San Vito di Fagagna			
Treppo Grande	1	1	
TOTALE	**7**	**13**	**11**

Da molti anni le "borse lavoro area minori" vengono utilizzate in un'ottica promozionale e preventivo nei confronti di quei ragazzi che appaiono più in difficoltà a rimanere nel contesto scolastico, ad immaginarsi in un percorso di professionalizzazione e lavoro, a ipotizzarsi in un futuro di crescita ed autonomia. Spesso si tratta di ragazzi che appartengono a contesti familiari con fragili competenze lavorative o con caratteristiche che li pongono al margine delle comunità locali. La "borsa lavoro" è utile per consentire a ragazzi così giovani (in una fascia d'età che va dai 16 ai 21 anni) di avvicinarsi al mondo del lavoro in un contesto più protetto, in cui l'attenzione alla persona è maggiore e nel contempo sperimentare concretamente le possibilità d'integrazione in un nuovo contesto sociale. L'anno 2017 si è connotato per la necessità di riadeguare la prassi in coerenze con la normativa regionale sui tirocini, prestando particolare attenzione nell'ambito della sicurezza.

I dati evidenziano che questo tipo di intervento mantiene la propria rilevanza, portando a frutto il lavoro di rete svolto nel corso degli anni, che ha permesso ai datori di lavoro d' accogliere le situazioni dei giovani e di offrire loro occasioni di nuove esperienze professionali ed educative.

Contributo per l'abbattimento delle rette a carico delle famiglie per l'accesso ai servizi per l'infanzia[1].

Nell'anno educativo 2017-2018 è entrata a regime la nuova modalità regionale per il sostegno alle famiglie nel pagamento delle rette per la frequenza di nidi, servizi educativi domiciliari, spazi gioco, centri per

[1] L.R 18 agosto 2005 n. 20 - Regolamento emanato con Decreto del Presidente della Regione 10 luglio 2015, n.0139. Fondo sociale europeo - Investimenti in favore della crescita e dell'occupazione -Programma operativo 2014/2020. Asse 2 - Inclusione sociale e lotta alla povertà. Pianificazione periodica delle operazioni - PPO annualità 2015. Programma specifico n. 23/15 - Azione 9.3.3 a valere sull'Asse 2 - Inclusione sociale e lotta alla povertà | Misure per il sostegno all'accesso delle famiglie in condizioni di svantaggio ai servizi per la prima infanzia. Cod operazione: SA1701149001. CUP: B81B17000140002

bambini e genitori e servizi sperimentali, prevista dal Regolamento D.P.Reg. n. 139/Pres. del 10 luglio 2015. Grazie a questa nuova normativa si è capovolta la modalità di sostegno economico alle famiglie, passando da un rimborso delle spese sostenute a un abbattimento del costo della retta effettuato direttamente dai gestori delle strutture.

Accanto a questa variazione normativa, sempre nell'anno educativo 2017-2018, si è aggiunta una nuova fonte di sostegno economico alle famiglie, data dal Fondo Sociale Europeo Programma specifico n. 23/15. I nuclei famigliari presentano un'unica domanda per entrambe le misure, viene redatta dal Servizio sociale un'unica graduatoria ad ISEE decrescente ed al fine di determinare quale tipo di contributo verrà concesso ad un singolo nucleo famigliare, vengono assegnati inizialmente i fondi europei ed in subordine quelli derivanti dai finanziamenti regionali *ex lege* 20/2005.

Le principali differenze tra le due misure sono:

- la maggiore entità economica del contributo derivante dal Fondo Sociale Europeo;
- le domande per il contributo economico regionale *ex lege* 20/2005 possono essere presentate durante tutto l'anno educativo e verranno concesse in base alla disponibilità residua di fondi, mentre per quanto riguarda il Fondo Sociale Europeo la scadenza di presentazione delle domande per accedere al contributo è il 31 maggio.

Al fine dell'accesso alle misure le famiglie devono presentare apposita domanda e devono aver iscritto il minore in una struttura che si trovi nel territorio del Servizio sociale e che abbia sottoscritto apposito disciplinare. Nell'anno 2017 sono stati rinnovati i disciplinari già in essere con i gestori dei servizi educativi, tranne che con il servizio sperimentale che ha cessato l'attività; i servizi educativi domiciliari sono passati da 4 a 5.

Si evidenzia una esiguità dei fondi rispetto al fabbisogno che determina quindi la presenza di una lista d'attesa per l'erogazione dei benefici.

Comune	Periodo Gennaio – Dicembre 2017 contributi regionali *ex lege* 20/2005	Anno 2017 N. minori beneficiari Fondo Sociale Europeo Programma specifico n. 23/15
Buja	10	1
Colloredo di M.A.	5	
Coseano	4	1
Dignano	0	
Fagagna	17	2
Flaibano	3	
Forgaria nel Friuli	6	2
Majano	22	1
Moruzzo	8	
Ragogna	5	
Rive d'Arcano	3	1
San Daniele del Friuli	21	3
San Vito di Fagagna	4	1
Treppo Grande	1	
Extra ambito	30	1
Totale	**139**	**13**

La graduatoria finale dei richiedenti ammessi ai benefici finanziati con i fondi europei, comprende n. 54 domande, le risorse assegnate hanno consentito di erogare il contributo nell'anno 2017 a n. 13 beneficiari.

Interventi a contrasto della povertà

Durante l'anno 2017 il Servizio ha di fatto gestito due diverse misure di contrasto alla povertà che, pur derivando da normative e finanziamenti diversi, e presentando criteri d'accesso difformi, di fatto sostanzialmente si sovrappongono in relazione alle finalità.

Tale gestione così frammentata sulle diverse mensilità dell'anno ha determinato un gravoso sovraccarico di lavoro per gli uffici amministrativi oltre che una confusione sull'accesso all'utenza che non coglie le modalità di accesso alle misure. Nel settembre 2017 è stato infine emanato il decreto legislativo 147 "disposizioni per l'introduzione di una misura nazionale di contrasto alla povertà", pubblicizzato da subito ma di fatto applicativo, in sostituzione del SIA e dell'assegno di disoccupazione, dal 1.1.2018.

Misura di Inclusione Attiva e di Sostegno al Reddito - MIA (legge regionale 10 luglio 2015 n.15 e successive modifiche)

Dal 22 ottobre 2015 è entrata in vigore la nuova Misura di Inclusione Attiva e di sostegno al reddito: si tratta di una misura sperimentale attuata per un periodo di tre anni che ha sostituto il precedente Fondo di Solidarietà. Si precisa che rispetto al precedente Fondo la soglia di accesso MIA è di ISEE pari o inferiore a € 6.000. Oltre al contrasto della povertà, tale misura si propone di garantire un empowerment dell'utenza mediante un lavoro in stretta sinergia fra gli interventi socio assistenziali, l'orientamento scolastico e il reinserimento lavorativo. La misura, come da norma, dovrebbe quindi essere congiuntamente attuata dal SSC, dal Centro di Orientamento Scolastico Regionale e dal Centro per l'Impiego. Permangono difficoltà nella concretizzazione della misura in assenza di alcuni aspetti operativi (mancanza software per la gestione ed elaborazione dati…) e delle ancora fragili collaborazioni fra le due direzioni regionali coinvolte, parzialmente affrontate attraverso la convenzione stipulata da questo SSC con il Centro di Solidarietà Giovani.

Ulteriore elemento di complessità della misura è la necessità di stipulare un patto individuale con ogni componente adulto del nucleo familiare, patti che, in assenza di una concreta strategia di reinserimento lavorativo o scolastico, presentano una sostanziale fragilità intrinseca.

Si evidenzia infine, come già accennato in premessa, che a tutt'oggi la misura presenta ancora sostanziali instabilità sia nei software gestionali sia di interpretazione per la cui gestione la regione ha prodotto svariati fascicoli di circolari interpretative.

Sostegno per l'Inclusione Attiva - SIA (decreto interministeriale 26.05.2016)

Dal settembre 2016 è attiva la misura nazionale Sostegno per l'Inclusione Attiva. La misura nazionale è sostanzialmente simile al MIA ma con una restrizione nei criteri di accesso (richiede una soglia ISEE di accesso ribassata a € 3000, nonché prevede come requisiti d'accesso la presenza di minori o disabili nel nucleo) ed una diversa modalità di erogazione: non si tratta infatti di una erogazione monetaria ma di una tessera prepagata con la quale i beneficiari possono pagare alcune utenze e fare la spesa nei negozi convenzionati. Si evidenzia in merito la criticità di tale modalità di erogazione che non consente ad esempio di pagare eventuali affitti o mutui per l'abitazione.

In contesto regionale gli aventi diritto, dopo aver presentato entrambe le istanze ed aver sottoscritto i relativi patti con il SSC, beneficiano di entrambe le misure di cui la tessera SIA erogata direttamente

dall'INPS e l'integrazione economica per differenza del beneficio MIA erogato dal SSC. Tale modalità gestionale ha determinato diverse confusioni ed ingenerando aggressività nell'utenza del servizio sociale.

Reddito di inclusione - ReI (D.Lgs. n. 147 del 15 settembre 2017)

Da dicembre 2017 è stato possibile presentare le domande di Reddito di inclusione. La misura si sostituisce alla SIA, mantenendo le stesse finalità e condividendo i medesimi strumenti di inserimento/reinserimento lavorativo, volti a superare la condizione di difficoltà economica. La soglia ISEE viene aumentata a 6.000,00€, ma viene inserito un ulteriore indicatore economico, l'ISRE (ottenuto dalla divisione dell'ISR per la scala di equivalenza ISEE al netto delle detrazioni), che non deve superare la soglia di 3.000,00€. La durata del beneficio è stata ampliata a 18 mesi ed è stato rimosso il numero massimo di rinnovi che possono essere richiesti.

La richiesta di contributo viene presentata al Servizio sociale dei Comuni, ma la verifica dei requisisti (ad esclusione della residenza), la concessione e l'erogazione sono a carico dell'Inps. Rimane, in ogni caso, a carico del Servizio sociale dei Comuni la conferma ad ogni bimestre di erogazione della misura la conferma dell'entità del beneficio spettante. Tale intervento economico si collega alla MIA; quest'ultima, infatti, viene erogata ad integrazione di quanto percepito dal ReI. Una volta che le procedure saranno a regime, entrambi i contributi (MIA e ReI) verranno erogati direttamente dall'Inps su apposita carta prepagata. Attualmente e per buona parte del 2018, ci saranno 5 regimi differenziati:

- utenti beneficiari di MIA;
- utenti beneficiari di SIA;
- utenti beneficiari di ReI;
- utenti beneficiari di SIA con integrazione MIA;
- utenti beneficiari di ReI con integrazione MIA (definito ReIFVG).

Ovviamente questo sistema caratterizzato da tre differenti tipologie di contributo, grava pesantemente sull'attività dell'ufficio amministrativo del Servizio sociale dei Comuni.

	Nuclei benificiari nel 2016					**Nuclei benificiari nel 2017**				
Comune	**Equipe minori**	**Equipe adulti**	***di cui comunitari***	***di cui extra comunitari***	**TOT**	**Equipe minori**	**Equipe adulti**	***di cui comunitari***	***di cui extra comunitari***	**TOT**
Buja	14	14	19	9	**28**	13	17	25	5	**30**
Colloredo di M.A.	7	8	13	2	**15**	6	10	15	1	**16**
Coseano	4	4	4	4	**8**	3	4	4	3	**7**
Dignano	2	6	6	2	**8**	2	10	11	1	**12**
Fagagna	14	8	16	6	**22**	17	13	22	8	**30**
Flaibano	4	5	7	2	**9**	5	5	7	3	**10**
Forgaria nel Friuli	6	7	12	1	**13**	9	11	18	2	**20**
Majano	17	21	34	4	**38**	18	26	37	7	**44**
Moruzzo	1	3	3	1	**4**	1	3	3	1	**4**
Ragogna	7	12	18	1	**19**	7	9	15	1	**16**
Rive D'Arcano	7	1	5	3	**8**	7	3	8	2	**10**
San Daniele del Friuli	26	22	36	12	**48**	37	28	50	15	**65**
San Vito di Fagagna	4	2	4	2	**6**	4	2	5	1	**6**

Treppo Grande	3	5	8	0	**8**	2	4	6	0	**6**
Totale	**116**	**118**	**185**	**49**	**234**	**131**	**145**	**226**	**50**	**276**

Contributi economici "Emergenza casa"

Anche nel 2017 il SSC ha mantenuto l'utilizzo del fondo specifico denominato Emergenza Casa e stanziato dall'Assemblea dei Sindaci già nel 2013. Il Fondo viene utilizzato per la copertura di utenze insolute, riallacciamenti delle stesse, in casi urgenti anche per spese di albergaggio ecc..

L'intervento rientra nelle misure a contrasto della povertà e permette di agire in modo preventivo su alcune situazione a rischio di forte indebitamento e di risoluzione dei contratti di fornitura delle utenze. E' uno strumento di veloce attivazione per le situazioni in difficoltà che sono in attesa del completamento delle pratiche amministrative per l'attivazione di altri interventi economici regionali. Spesso questo intervento viene utilizzato da chi non ha i requisiti o non ha ancora perfezionato la pratica per accedere ad altre misure ma versa di fatto in condizioni di assenza di reddito. Si prevede che quando anche i benefici MIA si adegueranno alla misura nazionale trasformandosi in una tessera prepagata vi sarà un ulteriore impennata delle richieste di intervento economico volte a mantenere una abitazione al nucleo familiare. A fronte di tale beneficio però va sottolineata la difficoltà riscontrata da parte delle assistenti sociali nel farsi consegnare le pezze giustificative a dimostrazione dei pagamenti effettuati con i fondi anticipati dal servizio: per tale motivazione si è deciso che a partire dal 1.1.2018 l'intervento sarà erogato esclusivamente a rimborso spesa e non anticipatamente.

Comune	Fondi anno 2014 N. beneficiari	Fondi anno 2015 N. beneficiari	Fondi anno 2016 N. beneficiari	Fondi anno 2017 N. beneficiari
Buja	6	4	6	8
Colloredo di M.A.	0	0	1	1
Coseano	1	2	3	2
Dignano	3	2	3	1
Fagagna	1	5	4	7
Flaibano	3	0	0	4
Forgaria nel Friuli	2	1	2	1
Majano	4	14	16	19
Moruzzo	1	1	0	2
Ragogna	5	1	4	3
Rive D'Arcano	2	1	1	0
San Daniele del Friuli	12	20	19	14
San Vito di Fagagna	2	2	0	3
Treppo Grande	0	1	2	3
Totale	**42**	**54**	**61**	**68**

AREA DELLO SVANTAGGIO - Interventi Educativi Adulti e Borse Lavoro Sociali

Di fatto la crisi economica che ha attraversato il nostro Paese negli ultimi anni ha imposto nuove modalità di approccio alla povertà, aprendo la strada a nuove misure (già citate MIA, SIA, PON, REI) ma soprattutto a una nuova ottica nella presa in carico dell'utenza adulta nell'area dello svantaggio sociale. In particolar

maniera le misure di contrasto alla povertà hanno fatto emergere due macro categorie di utenza: da un lato persone che si trovano in una situazione economica precaria a causa dell'attuale crisi economica ma che presentano idonee competenze professionali e motivazioni al lavoro, dall'altro persone con fragilità su più fronti che di fatto determinano anche lo svantaggio economico. Tale analisi ha permesso di diversificare gli strumenti a supporto della popolazione dedicando un supporto breve e mirato alla prima fascia, che solitamente viene accompagnata verso l'offerta del libero mercato anche tramite il supporto dell'ufficio per l'impiego e dedicando invece interventi educativi e di accompagnamento strutturato alla seconda fascia. In tale ottica, anche grazie alla progettualità del PON, il SSC ha a partire dal marzo 2017 ha ampliato la convenzione con il Centro di Solidarietà Giovani di Udine includendo in essa non solo gli interventi a favore dei soggetti a rischio devianza ma tutta la fascia dello svantaggio adulto. Tale convenzione prevede interventi di accompagnamento socio-educativo; orientamento alle scelte, individuazione, accompagnamento e monitoraggio alla frequenza del percorso formativo/lavorativo prescelto; supporto nella gestione del budget familiare. In questo modo il SSC è riuscito a garantire una pletora di interventi di supporto che vanno ad affiancarsi ed integrare e quanto già attivato con il Regolamento delle Borse Lavoro attivato nel 2013 con il comune di San Daniele del Friuli. Rispetto a tale regolamento si evidenziano le problematiche attuative sia rispetto al suo allineamento alle evoluzioni normative nazionali e regionali in materia di tirocini che rispetto al iter amministrativo che attualmente comporta. Non è stato possibile allineare il regolamento nel corso del 2017 in relazione alla mancata emanazione delle linee guida regionali ma si auspica una revisione dello stesso nel corso del 2018. La collaborazione con il CSG ha inoltre permesso di evidenziare la carenza nelle mappature delle risorse lavorative in particolar modo per quanto riguarda gli affidamenti di incarico degli enti locali del territorio, carenza questa a cui si auspica di dare riscontro nell'anno in corso.

Si riporta di seguito l'andamento delle attivazioni lavorative e delle prese in carico educative:

Comune	n. borse lavoro al 31.12.2016	n. borse lavoro 2016	n. borse lavoro al 31.12.2017	n. borse lavoro 2017	Quote assegnate
Buja	3	5	1	3	6
Colloredo di M.A.					2
Coseano					2
Dignano			1	1	2
Fagagna			2	3	5
Flaibano				1	1
Forgaria nel Friuli		1			1
Majano	2	6	2	4	5
Moruzzo			1	1	2
Ragogna					3
Rive d'Arcano					2
San Daniele del Friuli	2	4		5	7
San Vito di Fagagna		1			1
Treppo Grande	1	1		1	1
Totale	**8**	**18**	**7**	**18**	**40**

NB: il grafico comprende sia le BL attivate dal solo servizio sociale fino a maggio 2017 sia quelle attivate in collaborazione con gli interventi del CSG.

Si riporta di seguito l'andamento delle prese in carico educative. Si precisa che gli interventi educativi sono svolti sia a favore di persone che beneficiano di borse lavoro che a favore di chi deve ancora maturare i pre-requisiti al lavoro. Di particolare rilievo in questo senso è la fascia d'età dei beneficiari che si attesta intorno ai 33 anni; tale dato evidenzia come la marginalità sociale incida sulla complessiva autonomia della persona

rispetto a cui il supporto educativo risulta strategico nel fronteggiamento del fenomeno del ritiro sociale e nel *empowerment* personale. Si evidenzia inoltre che i beneficiari di tale intervento sono prevalentemente di nazionalità italiana (24 persone), mentre gli stranieri rimangono residuali (4 persone); quasi la metà (13 persone) beneficiano anche della Misura di Inclusione Attiva.
Rispetto alla tipologia di interventi attivati 5 maschi sono rientrati nel "Progetto Devianza", 10 hanno beneficiato anche di tirocini di inserimento/ reinserimento lavorativo, di cui 5 in aziende profit e altrettanti in no profit, e sono state attivate 2 borse di studio.

Comune	Interventi Educativi per maschi	Interventi Educativi per femmine	tot. Interventi Educativi
Buja	1	2	3
Colloredo di M.A.	0	0	0
Coseano	0	0	0
Dignano	0	1	1
Fagagna	3	6	9
Flaibano	0	1	1
Forgaria nel Friuli	0	0	0
Majano	3	3	6
Moruzzo	1	0	1
Ragogna	2	0	2
Rive d'Arcano	0	0	0
San Daniele del Friuli	5	1	6
San Vito di Fagagna	0	0	0
Treppo Grande	0	0	0
Totale	**15**	**14**	**29**

INTERVENTI A SOSTEGNO DELLA DOMICILIARITÀ

Servizio di Assistenza Domiciliare

Come già nell'annualità 2016 si evidenzia la ripresa di un trend in crescita delle attivazioni del servizio domiciliare, dopo una iniziale fase di arresto degli anni 2013/2014, dato questo che evidenzia la fiducia che il servizio riscontra da parte della popolazione. Appare rilevante la capacità del servizio di dimostrare celerità nella presa in carico, che nei giorni feriali si attesta massimo 48 ore, e la flessibilità del servizio, che può garantire se necessario una presenza nell'arco della giornata di 4 accessi . L'attività del SAD è ampia dal lunedì al sabato dalle ore 7 alle 20. Continua da parte degli operatori dipendenti , l'attività di formazione a domicilio delle badanti per gli utenti del Fap , ma anche per famiglie che necessitano di un iniziale accompagnamento e supervisione del personale privato assunto regolarmente. Tale attività ha permesso un monitoraggio sul territorio delle numerosi badante . Anche nel 2017 il SSC ha ritenuto di date continuità al "***Progetto di accompagnamento protetto a domicilio***", pur in assenza di uno specifico finanziamento dedicato. Si evidenzia quindi per l'anno di riferimento la presa in carico di n. 19 persone dimesse dalle strutture ospedaliere delle quali poi n. 7 hanno proseguito gli interventi chiedendo l'attivazione stabile del Servizio di Assistenza Domiciliare.

	2015	2016	2017
	Utenti in carico	Utenti in carico	Utenti in carico

Buja	75	93	**88**
Colloredo di M.A.	17	27	**21**
Coseano	15	21	**24**
Dignano	18	31	**19**
Fagagna	46	43	**58**
Flaibano	17	21	**24**
Forgaria nel Friuli	35	31	**37**
Majano	70	67	**79**
Moruzzo	15	14	**17**
Ragogna	23	21	**31**
Rive d'Arcano	32	28	**25**
San Daniele del Friuli	57	71	**68**
San Vito di Fagagna	17	12	**15**
Treppo Grande	19	17	**18**
totale	456	497	**524**

Fondo per l'Autonomia Possibile e per l'Assistenza a lungo termine (L.R. 6/2006 art.41)

Dopo un anno di stabilizzazione dei nuovi parametri della misura nel 2016, il 2017 evidenzia una sostanziale stabilità dell'utenza beneficiaria, stabilità di fatto connessa anche all'entità dei fondi erogati dalla regione. Di fatto nel 2017 è stata aperta, come da regolamento, una graduatoria delle istanze presentate a fine giugno ed una a dicembre. I fondi erogati dalla regione hanno consentito la presa in carico delle domande in lista d'attesa del primo semestre nel secondo semestre e delle domande del secondo semestre a inizio anno nuovo. Si evidenzia rispetto alle annualità precedenti un incremento dei minori con disabilità beneficiari degli interventi F.A.P. pari a n. 9, di cui n. 8 beneficiari A.P.A. (Assegno per l'Autonomia) e n. 1 beneficiari S.A.F.E. (Sostegno ad altre forme di emancipazione e di inserimento sociale).

Comune	**ANNO 2016**						**ANNO 2017**					
	APA	**Contributo Aiuto Familiare**	**IN CORSO ANNO DA APA A CF**	**Sostegno vita indipendente**	**Salute mentale**	**TOTALE**	**APA**	**Contributo Aiuto Familiare**	**IN CORSO ANNO DA APA A CF**	**Sostegno vita indipendente**	**Salute mentale**	**TOTALE**
Buja	10	27	0	6	1	**44**	11	24	0	5	0	**40**
Colloredo	7	10	0	1	2	**20**	7	9	0	1	1	**18**
Coseano	4	9	0	1	0	**14**	4	12	0	2	2	**20**
Dignano	5	10	1	4	0	**20**	7	10	0	4	1	**22**
Fagagna	15	28	0	1	1	**45**	17	25	0	1	2	**45**
Flaibano	6	2	0	0	1	**9**	7	4	0	0	1	**12**
Forgaria nel Friuli	12	10	0	2	0	**24**	9	15	0	2	0	**26**
Majano	14	22	0	3	2	**41**	13	23	0	3	2	**41**
Moruzzo	9	2	0	0		**11**	9	3	0	0	0	**12**
Ragogna	5	5	0	1	2	**13**	6	4	0	1	3	**14**
Rive d'Arcano	5	13	0	5	1	**24**	5	12	0	5	1	**23**
San Daniele del Fr.	19	21	1	5	3	**49**	20	25	1	8	3	**57**

San Vito di Fagagna	7	3	1	0	2	**13**	7	6	0	0	2	**15**
Treppo Grande	4	8	0	1	1	**14**	2	10	1	0	0	**13**
Totale	**122**	**170**	**3**	**30**	**16**	**341**	**125**	**183**	**2**	**32**	**18**	**358**

Fondo finalizzato al sostegno a domicilio di persone in situazioni di bisogno assistenziale a elevatissima intensità

	n. beneficiari anno 2014	n. beneficiari anno 2015	n. beneficiari anno 2016	n. beneficiari anno 2017
Buja	2	3	2	2
Colloredo				
Coseano				
Dignano	1	1	1	1
Fagagna	1			1
Flaibano				1
Forgaria nel Friuli				
Majano				
Moruzzo	1	1		
Ragogna				
Rive d'Arcano			1	1
San Daniele del Fr.	1			
San Vito di Fagagna				
Treppo Grande				
Totale	**6**	**5**	**4**	**6**

Il fondo dedicato al sostegno a domicilio di persone in situazioni di bisogno assistenziale a elevatissima intensità appare sostanzialmente stabile nel tempo. L'esiguità dei fruitori è connessa ai restrittivi criteri sanitari d'accesso alla misura.

Servizio trasporti disabili anno 2017

Il servizio di trasporto assicura giornalmente i trasferimenti a n° 2 utenti minori che frequentano l'Istituto "La Nostra Famiglia" di Pasian di Prato e n. 1 utente che frequenta lo stesso Istituto nella sede di San Vito al Tagliamento in forma diurna per usufruire di trattamenti terapeutico-riabilitativi e n. 11 utenti che frequentano l'istituto riabilitativo "Santa Maria dei Colli" di Fraelacco.

Comune	Anno 2014	Anno 2015	Anno 2016	Anno 2017
Buja			1	1
Colloredo di M.A.	1	2	1	1
Coseano			2	2
Dignano	1	1		1
Fagagna	4	4		1
Flaibano				
Forgaria nel Friuli	1	1		
Majano	2		2	2

Moruzzo			1	1
Ragogna				
Rive D'Arcano	2	1	1	1
San Daniele del Friuli			2	2
San Vito di Fagagna			1	1
Treppo Grande			1	1
Totale	**11**	**9**	**12**	**14**

Ingressi in Residenza Sanitaria Assistenziale

Il dato relativo alle persone accolte presso l'RSA di San Daniele risulta ulteriormente calato rispetto agli anni precedenti. Come evidenzia la tabella sottostante la variazione principale nei numeri degli accoglimenti presso l'RSA di San Daniele si è verificata in corrispondenza dell'apertura del reparto di Degenza Intermedia Polifunzionale di Gemona nell'estate 2016. Tale struttura assorbe parte dell'utenza che presenta necessità riabilitative. Si precisa comunque che nel corso del 2017 il servizio sociale è stato impegnato nella predisposizione dei progetti personalizzati e conseguente valutazione in UVD per 415 persone non autosufficienti che hanno poi beneficiato di inserimenti in altre strutture sanitarie, riabilitative o assistenziali.

Comune	Inserimenti in RSA San Daniele 2015	Inserimenti in RSA San Daniele 2016	Inserimenti in RSA San Daniele 2017	Valutazione in UVD 2017
Buja	39	36	39	73
Colloredo di M.A.	13	0	0	0
Coseano	19	14	21	35
Dignano	18	17	16	23
Fagagna	51	31	39	78
Flaibano	6	10	10	12
Forgaria nel Friuli	10	0	0	0
Majano	40	43	29	63
Moruzzo	13	10	6	18
Ragogna	32	28	17	37
Rive D'Arcano	28	34	17	31
San Daniele del Friuli	54	0	0	0
San Vito di Fagagna	10	16	8	22
Treppo Grande	12	7	12	23
Totale	**345**	**246**	**214**	**415**

AREA PROMOZIONE ANZIANI

Progetto "Invecchiamento Attivo" L.R. 22/2014 art. 3 – Fondi 2017

Il progetto "Invecchiamento Attivo" ha preso avvio in data 01.07.2017 e si è concluso in data 31.12.2017, in partnership con l'Associazione "Movimento di Volontariato Italiano (MO.VI)" ed in stretta collaborazione con le associazioni di volontariato ed i centri di aggregazione per anziani presenti sul territorio.
La scelta dell'Associazione "Movimento di Volontariato Italiano (MO.VI)" è stata determinata considerando sia la positività delle pregresse collaborazioni, di cui l'ultima Convenzione stipulata nell'ambito del Programma Immigrazione 2015 e 2016, che il radicamento dell'associazione sul territorio dove ha negli anni sviluppato attività similari nell'ambito del volontariato.

Nell'individuazione delle attività di progetto sono stati coinvolti direttamente gli anziani dei centri di aggregazione di Madrisio di Fagagna, di San Vito di Fagagna, di Treppo Grande e la popolazione anziana del Comune di San Daniele a cui è stato somministrato un sondaggio preliminare.
Nel periodo di realizzazione del Progetto ha preso avvio, il mese di novembre, un ulteriore Centro di Aggregazione presso il territorio di San Daniele.
Infine, la presente progettualità ha previsto degli interventi congiunti con i Servizi sociali dei Comuni dell'U.T.I. del Gemonese e dell'U.T.I. del Canal del Ferro-Val Canale e dei Comuni dell'U.T.I. della Carnia.
Il Progetto avviato ha realizzato le seguenti attività:

1. *Interventi volti a stimolare la partecipazione sociale degli anziani presenti sul territorio: promozione di incontri tematici, uscite e/o camminate a carattere paesaggistico e culturale per piccoli gruppi di anziani.* A tal proposito si sono realizzate, in collaborazione con i restanti Servizi Sociali coinvolti e le associazioni presenti sul territorio; si segnalano:
2. la realizzazione di una "gita culturale all'Hospitale di San Giovanni" per n. 60 persone anziane prtecipanti; la "festa di Natale" di Madrisio di Fagagna per n. 130 persone anziane e la realizzazione di un catalogo informativo per conoscere i luoghi d'interesse del territorio (da un punto di vista culturale, religioso e paesaggistico) facilmente utilizzabile dalle persone anziane per favorire le uscite e le camminate. Tale catalogo è stato messo in rete con i centri diurni dell'AAS 3.
3. *Interventi a carattere formativo rivolti a persone anziane su stili di vita sani e prevenzione delle patologie anche come occasione di confronto tra servizio sociale e cittadini, sui bisogni emergenti della popolazione anziana*.

   A tal proposito, presso ciascun centro di aggregazione di Madrisio di Fagagna, di San Vito di Fagagna, di Treppo Grande e di San Daniele, con una media di 30/40 anziani partecipanti, si sono realizzati degli incontri su "stili di vita sani e sulla prevenzione delle patologie", altri incontri sul rafforzamento della memoria "cfr. palestra della memoria", i laboratori "yoga della risata", Il lavoro di rete in collaborazione con il Museo del Territorio del Comune di San Daniele del Friuli, nell'ambito dell'iniziativa "Natale al Museo - Mostra di presepi artistici e artigianali " che ha ospitato il presepe realizzato dagli anziani del Centro di Aggregazione di Madrisio di Fagagna e del Centro Diurno di Gemona. Infine, è stato realizzato a gennaio 2018 un incontro informativo, aperto a tutta la popolazione, presso i centri di aggregazione di Madrisio di Fagagna, di San Vito di Fagagna, di Treppo Grande e di San Daniele con l'assistente sociale referente dell'area Anziani referente nel Comune dal titolo "Un pomeriggio all'insegna dell'informazione sui servizi offerti dal servizio sociale: un'occasione di incontro, di scambio e di conoscenza con l'assistente sociale".
4. Interventi finalizzati alla promozione di una diversa visione dell'anziano incentrata sulla valorizzazione delle sue risorse e sul coinvolgimento attivo anche in collaborazione con quanto realizzato all'interno della mostra "Colori senza tempo".

   A tal proposito, è in fase di realizzazione un video professionale per la promozione dell'invecchiamento in collaborazione con le Amministrazioni Comunali ed i Centri di Aggregazione del territorio al fine di testimoniare le varie attività che vi si svolgono e dare una dimostrazione più ampia delle varie attività della persona anziana che vive serenamente impegnando il suo tempo in attività sociali a disposizione della comunità (es. nonni vigili, sfalcio proprietà collettive, pedibus, apertura musei o quant'altro...).

AREA TUTELA ADULTI ed ANZIANI

Sportello "Promozione e Supporto all'Istituto dell'AMMINISTRAZIONE DI SOSTEGNO"

Lo Sportello dedicato, gestito in collaborazione con l'Associazione Insieme per la Solidarietà di San Vito al Tagliamento (PN), ubicato a San Daniele in Via Dalmazia 33 presso la Casa di Riposo di San Daniele del Friuli, ed avviato dal mese di novembre 2013, ha visto un costante incremento dei soggetti fruitori sia dei familiari che dei casi segnalati dagli operatori dei Servizi Socio-Sanitari divenendo il tramite per la segnalazione dei casi al Giudice Tutelare del Tribunale. Nel 2016 sono stati realizzati degli incontri di promozione

dell'istituto in diverse sedi comunali, a cui è seguito, nel marzo 2017, un seminario residenziale di formazione per volontari e familiari disponibili o che già stanno esercitando il ruolo di amministratori di sostegno.

Di seguito una breve sintesi dei dati sull'attività svolta dallo sportello durante l'anno 2017:

PRESENZA PERSONALE	882 ore annuali
APERTURA DELLO SPORTELLO AL PUBBLICO	639 ore annuali
N. PERSONE IMPIEGATE	n. 4 persone, per n. 26 ore settimanali ed un totale di 1218 ore anno
N. CONTATTI CON LO SPORTELLO	n. 429
N. PERSONE CHE HANNO PRESO CONTATTO CON LO SPORTELLO	199 persone quali sia i potenziali beneficiari che i familiari (per la maggior parte), i conviventi ed i conoscenti nonché gli Amministratori di Sostegno
TIPOLOGIA DELLE RICHIESTE	n. 67 per informazioni generiche, n. 60 per l'assistenza nel ricorso per la nomina dell'ADS, n. 30 per l'assistenza su problematiche inerenti lo svolgimento delle funzioni di ADS, n. 40 per l'assistenza alla presentazione del rendiconto
N. CONTATTI CON IL SERVIZIO SOCIALE	n. 35 per n. 21 utenti

Piano Immigrazione 2016 realizzato durante l'anno 2017

AREA 1 – SERVIZI TRASVERSALI			
sportello degli immigrati	Majano, Fagagna e San Daniele con apertura settimanale, per tre giorni alla settimana complessivi	attività di orientamento, informazione, accompagnamento per pratiche amministrative ecc. Durante l'anno è stata fatta un'azione di promozione sul territorio partendo dai Centri Caritas Locali, dai Centri di Assistenza Fiscale, dalle Farmacie ai studi dei Medici di Medicina Generale.	288 ore di attività a cui hanno acceduto n. 77 persone dal mese di settembre 2016 al mese di settembre 2017.
AREA 2 – INTERCULTURALE			
Azione 1 Progetto integrazione in ambito scolastico	Istituto Comprensivo di Majano, Fagagna, San Daniele, Buja, Sedegliano e Pagnacco.	Obiettivo: favorire la conoscenza e il dialogo multiculturale attraverso il sostegno dello sviluppo emotivo. Sono stati coinvolti contemporaneamente gli studenti (italiani e stranieri), le insegnanti ed i genitori allo scopo di realizzare un intervento sinergico volto a favorire la costruzione ed il consolidamento di competenze con gli adulti di riferimento.	il laboratorio si è svolto durante il periodo scolastico da febbraio a giugno 2017, per un totale di 28 classi, 447 alunni (di cui 41 sono stranieri e 24 fanno parte di famiglie miste), 37 insegnanti e 80 genitori di famiglie coinvolti. Crescente numero di adesioni, è

			stata necessaria una selezione.
Azione 3 Promozione Eventi Culturali	**Feste di Paese:** Fagagna(Battaglia Marcia dai Cajs), Moruzzo (Festa della fattoria), San Daniele (Festa Solidarietà), Flaibano (Festa dei popoli); la proiezione del film "Straniero io" proiettato il 23.09.2017 al Cinema Splendor di San Daniele. **Laboratori Centri Estivi:** presso l'Associazione Familiare Genia.	Le attività proposte: giochi per bambini, spettacolo di danza russa, assaggio di piatti tipici indiani, lettura di fiabe nelle scuole e nelle biblioteche, realizzazione di laboratori in alcuni centri estivi (in collaborazione con Associazioni Familiari e Cooperative aderenti), l'organizzazione di una serata informativa alla popolazione sull'approfondimento della migrazione orientale.	Dal mese di maggio al mese di settembre, per totale n. 52 ore mediatori culturali e n. 16 ore educatori di comunità in affiancamento. Le ore sono state distribuite in n. 4 feste, n. 1 laboratorio presso il Centro Estivo di Madrisio per n. 8 ore.
Azione 4 Attività di promozione per favorire un positivo adattamento al nuovo contesto di vita per le famiglie		Attività proposte: accompagnamento delle nuove famigli straniere presenti sul territorio in modo da favorire il miglior inserimento tramite l'azione di supporto dei mediatori culturali scelti in modo coerente con il territorio di provenienza geografia, l'etnia e le caratteristiche di genere. Gli interventi sono definiti sulla base delle necessità dei nuovi nuclei stranieri intercettati da parte del Servizio sociale.	Nessun nucleo è stato beneficiario di tale progettualità

RESIDENZA PER PERSONE NON AUTOSUFFICIENTI DI SAN DANIELE DEL FRIULI

La Residenza per persone non autosufficienti di San Daniele del Friuli è gestita dall'Azienda per l'Assistenza Sanitaria 3 "Alto Friuli, Collinare, Medio Friuli" a seguito di delega da parte del Comune di San Daniele del Friuli, delega confermata dal Consiglio Comunale in data 22 gennaio 2018 in attesa del completamento del processo di riorganizzazione previsto dalla L.R. 26/2014.

Il procedimento di riclassificazione della struttura ai sensi del D.P.Reg. n.144/2015, modificato e integrato dal D.P.Reg. n. 290/2017, è proseguito nel corso del 2017 ed è stato finalizzato a completare l'acquisizione delle informazioni relative alla caratteristiche strutturali, edilizie, ai requisiti tecnologici e alla loro valutazione.

Al fine di mantenere il riconoscimento dell'attuale livello assistenziale, l'ente gestore ha provveduto a presentare apposita domanda alla Regione per il rilascio dell'autorizzazione quale *residenza per anziani non autosufficienti di Terzo Livello e tipologia N3 per tutti i cinque nuclei* in cui è strutturata.

Il processo autorizzativo di riclassificazione si concluderà entro il mese di maggio di quest'anno ed entro tre mesi dal rilascio del nuovo atto la struttura dovrà adeguare i propri requisiti organizzativi, gestionali, di dotazione strumentale e di personale con quelli previsti per il livello di nuova classificazione.

Di seguito tabelle di sintesi relative all'anno 2017:

Residenza per persone non autosufficienti di San Daniele del Friuli
(dati 2017)

Aggiornamento retta	**invariata**	Retta giornaliera di € 68,50
Tasso occupazione p.l.	**99,27 %**	
Ospiti che hanno utilizzato la CdR	**193**	
Nuovi ospiti accolti nel corso dell'anno	**48**	provenienti da:
		RSA 13 Ospedale 5 Strutture residenziali 19 Domicilio 11
Deceduti	**46**	
Dimissioni	**1**	per rientro a domicilio

Commento:

Si registra un sempre alto tasso di occupazione dei posti letto (99,27 %, l'anno precedente è stato del 99,02%) nonostante l'elevato turn-over degli ospiti (33 %)

Ciò favorisce il mantenimento di una retta di ospitalità giornaliera tra le più basse in Regione.

Si evidenzia che nel 2017 il 40% dei nuovi ingressi proviene da strutture protette e la maggior parte con collocazione adeguata al bisogno: si dà risposta quindi alle scelte di preferenza dei familiari.

Comune di provenienza (domicilio di soccorso) degli ospiti (dati al 31.12.2017)

Buja	11
Colloredo di M.A.	7
Coseano	6
Dignano	7
Fagagna	19
Flaibano	6
Forgaria nel Friuli	7
Majano	15
Moruzzo	5
Ragogna	13
Rive d'Arcano	4
San Daniele del Friuli	34
San Vito di Fagagna	6
Treppo Grande	4
Comuni extra Ambito	2
TOTALE	146

Commento:

La struttura ospita quasi esclusivamente persone provenienti dai Comuni dell' UTI Collinare (99%).

Si rileva che in termini assoluti il maggior numero di persone proviene dal Comune di San Daniele (23%) essendo struttura ivi ubicata e in quanto Comune più popoloso.

REGIONE AUTONOMA FRIULI VENEZIA GIULIA

azienda per l'assistenza sanitaria

3 Alto Friuli, Collinare, Medio Friuli

Relazione sulla gestione e Bilancio d'esercizio anno 2017

SOMMARIO

Relazione del Direttore Generale sulla gestione – anno 2017 1
1 PREMESSA 2
2 GENERALITÀ SUL TERRITORIO SERVITO, SULLA POPOLAZIONE ASSISTITA E SULL'ORGANIZZAZIONE DELL'AZIENDA 9
3 L'ORGANIZZAZIONE AZIENDALE 11
4 ASSISTENZA OSPEDALIERA 15
5 ASSISTENZA TERRITORIALE 18
6 PREVENZIONE 29
7 GLI OBIETTIVI 2017 32
7.1 OBIETTIVI DELL'ESERCIZIO RELATIVI ALLA STRUTTURA E ALL'ORGANIZZAZIONE DEI SERVIZI 2017 32
7.2 OBIETTIVI PREVISTI DAL PATTO ANNUALE TRA REGIONE E I DIRETTORI GENERALI 95
8 L'ATTIVITA' DEL PERIODO 102
8.1 Assistenza Ospedaliera 102
8.2 Assistenza Territoriale 108
8.3 Prevenzione 111
8.4 Tabella indicatori LEA 112
9 LE POLITICHE DEL PERSONALE 114
9.1 La gestione del personale nell'anno 2017 114
9.2 Evoluzione della forza del personale 114
9.3 Manovra del personale 2017 116
9.4 Vincoli economici sulla manovra del personale 119
9.5 Gestione dei fondi contrattuali 120
9.6 Rendicontazione delle risorse regionali aggiuntive 121
9.7 La formazione aziendale 2017 131
10 LEGGI SPECIALI 134
10.1 LR 7/2009: abbattimento liste di attesa 134
10.2 Gestione dei consultori familiari 134
10.3 Gestione dei servizi per la tutela della salute mentale 140
10.4 Gestione dei servizi per la tutela della salute dei tossicodipendenti 144
10.5 Rimborso spese a soggetti nefropatici 148
10.6 Tipizzazione e trapianto di rene 148

11 INVENTARIO FISICO DEI BENI 149
12 INVESTIMENTI 151
12.1 Le risorse disponibili per il 2016 e 2017. 151
12.2 Investimenti edili-impiantistici 153
12.3 Investimenti per beni mobili e tecnologie 157
13 RELAZIONE SULLA GESTIONE ECONOMICO-FINANZIARIA (parte sanitaria) 174
14 IL RISULTATO D'ESERCIZIO 2017 191

Relazione del Direttore Generale sulla gestione – anno 2017

1 PREMESSA

Con L.R. 17 del 16/10/2014 l'Amministrazione Regionale ha provveduto al riordino dell'assetto istituzionale ed organizzativo del Servizio Sanitario Regionale.

Tale riordino ha comportato una ridefinizione dell'assetto delle singole aziende ridisegnando i territori di competenza sotto il profilo geografico, politico e sociale. La nuova Azienda subentrando in tutti i rapporti attivi e passivi delle precedenti ha acquisito anche le deleghe ai Servizi Sociali, che sono stati riconfermati e interessano gli ambiti di Gemona, Tolmezzo e San Daniele, e alla gestione delle strutture per l'handicap per tutto il territorio aziendale.

La nuova AAS n°3 è caratterizzata da un territorio molto vasto (3104 Kmq, circa il 40% del territorio regionale) comprendente aree montane, collinari e di pianura. Tale diversità si evidenzia anche nella densità abitativa del territorio che varia da aree distrettuali in cui più della metà dei comuni ha densità inferiore a 22 ab per Kmq ad aree distrettuali in cui più della metà dei comuni ha densità superiore a 134 ab per Kmq. La popolazione complessiva è di circa 170.000 abitanti con una diversa struttura demografica correlata all'area geografica di residenza, in particolare si evidenzia un progressivo invecchiamento della popolazione da sud a nord (l'indice di vecchiaia passa da 190% nel distretto di Codroipo a 252% nel distretto della Carnia); la popolazione pesata è pari a 191.377 abitanti, e di questa, la quota > 65 oltre 500 m altitudine è di 27.983, pari all'89,2% di questa popolazione in Regione FVG.

Nel corso del 2015 è stata avviata la riorganizzazione dell'azienda, giunta ad un passaggio fondamentale con la definitiva approvazione del documento base dell'organizzazione interna, l'Atto Aziendale, nel gennaio 2016 e con la definizione dettagliata della nuova organizzazione delle professioni sanitarie (marzo 2016). Alcuni degli elementi individuati con il nuovo macroassetto sono:

- la creazione di "programmi transmurali", quali elementi organizzativi (a metà fra dipartimenti strutturali e funzionali) che aggregano strutture operative sia ospedaliere che territoriali (9 in tutto, quali: "programma percorsi oncologici"; "programma continuità Territorio-Ospedale-Territorio"; programma "medicina di iniziativa e preventiva"; …)
- l'individuazione delle Aggregazioni Funzionali Territoriali (AFT) quali elementi organizzanti il territorio ("il territorio distrettuale è organizzato in AFT"): nella vision aziendale, in un dato territorio di 20.000 abitanti circa, coincidente con l'AFT, operano una ventina di MMG, un gruppo

di medici di Continuità Assistenziale, una dozzina di infermieri e riabilitatori, un gruppo di operatori sociali, etc che hanno il compito di tutelare la salute della "loro" popolazione.

- La definizione di un modello specifico di Centri di Assistenza Primaria (CAP) "di montagna" ed "extraurbani"
- L'aggregazione degli ospedali di San Daniele e Tolmezzo in un "Ospedale unico su due sedi", con diminuzione da 10 a 4 Dipartimenti Ospedalieri trasversali e da 28 a 20 SOC/SOSD, di cui 11 trasversali con equipe unica
- La riconversione dell'Ospedale di Gemona in struttura extraospedaliera a doppia vocazione: "struttura territoriale evoluta" per la popolazione locale, e "piastra" a disposizione delle strutture ospedaliere e territoriali per erogazione di funzioni specializzate per un bacino d'utenza anche sovraziendale (day surgery polispecialistico; riabilitazione; centro per la promozione dell'attività motoria nelle persone affette da patologie croniche; …)
- L'organizzazione a matrice dell'attività distrettuale. In ragione delle caratteristiche territoriali sopra ricordate, sono stati previsti 4 piccoli distretti di 35-50.000 abitanti; tuttavia:
    - per consentire lo sviluppo di competenze organizzative e gestionali forti, nonostante le relativamente piccole dimensioni delle equipe, alcune funzioni sono incardinate in un distretto ed erogano l'attività anche per tutti gli altri, mentre per le restanti funzioni il coordinamento funzionale delle strutture omologhe viene affidato ad uno dei Direttori o dei titolari di posizione organizzativa incardinati in un distretto
    - allo scopo di facilitare la crescita di competenze specifiche per la funzione territoriale, non condizionate dalla cultura ospedalocentrica che spesso caratterizza i Servizi centrali aziendali, la gestione di funzioni quali medicina convenzionata, assistenza protesica, strutture convenzionate extraospedaliere è stata posta in capo ai distretti e non a servizi centrali

Nel corso del 2017 la nuova organizzazione si è assestata e consolidata, spostando il focus dalla componente organizzativa ai meccanismi operativi e sull'omogeneizzazione dei processi sanitari e amministrativi.

In particolare è stato definito un nuovo percorso di budget che valorizzasse tutte le componenti presenti nella nuova organizzazione, strutturali e funzionali, e che tenesse in considerazione sia i vari input della pianificazione regionale, sia le priorità dettate della programmazione aziendale nel

"documento di programmazione aziendale 2016-2018", in cui sono definite le 6 direttrici di sviluppo per il primo ciclo di programmazione della neo-nata azienda:

OBIETTIVI DI SALUTE

1. ESSERE IN GRADO DI ASSISTERE CON QUALITA' E SICUREZZA I PAZIENTI CRONICI E GRAVI FUORI DALL'OSPEDALE
   (in tutti i casi in cui il ricovero in ospedale per acuti non modifica il decorso clinico)
2. GARANTIRE NELL'OSPEDALE PER ACUTI LE MIGLIORI CURE DISPONIBILI SECONDO RICONOSCIUTI STANDARD INTERNAZIONALI PER I PAZIENTI CHE SI PROGRAMMA DI PRENDERE IN CARICO
3. PREVENIRE LE MALATTIE ATTRAVERSO IL MIGLIORAMENTO DEGLI STILI DI VITA DEI CITTADINI E DEI PAZIENTI
4. OFFRIRE OPPORTUNITA' DI INSERIMENTO SOCIALE (INCLUSO L'INSERIMENTO LAVORATIVO / OCCUPAZIONALE – SIA PURE PROTETTO) A TUTTE LE PERSONE FRAGILI O DISABILI

OBIETTIVI ORGANIZZATIVI

5. REALIZZARE TUTTE LE ATTIVITA' MINIMIZZANDO IL DIPENDIO DI RISORSE (LAVORO DEL PERSONALE; TEMPO DEI PAZIENTI; RISORSE DEL SSR; RISORSE DELLE FAMIGLIE) → SEMPLIFICARE I PROCESSI ED ELIMINARE TUTTO QUELLO CHE NON PRODUCE VALORE
6. AVVICINARE I SERVIZI AL CITTADINO

Per quanto riguarda l'area di supporto tecnico-amministrativo, l'annualità 2017 è stata interessata da un processo di consolidamento dell'assetto organizzativo orientato ad una ripartizione delle funzioni coerente con l'Atto Aziendale e comprensivo anche di quelle attività che, non essendo state scorporate dall'ex ASS4, nella prima fase di scorporo, erano state temporaneamente rinviate.
Considerata la limitatezza dei fondi contrattuali per la dirigenza PTA nella neocostituita AAS3 e i vincoli dati dal finanziamento regionale, tale processo si è basato su un dimensionamento della dotazione organica ridotto al minimo essenziale e che ha trovato effettiva copertura solo nei primi mesi del 2018 al termine delle procedure concorsuali centralizzate.

In termini di risultati raggiunti, a distanza di 3 anni dalla costituzione della nuova Azienda per l'Assistenza Sanitaria, si evidenzia quanto segue.

Per quanto riguarda l'organizzazione delle cure primarie, le AFT sono pienamente funzionanti da marzo 2016, con incontri almeno mensili, per lo più congiunti con specialisti ospedalieri.

A dicembre 2016 sono stati avviati i primi 4 CAP ed oggi il 25% della popolazione è assistita con questa modalità organizzativa; nel corso del 2018 si prevede di raggiungere il 35%.

Hanno iniziato ad essere effettuate visite congiunte fra specialisti ospedalieri e MMG in sede di CAP, all'interno di un ordinato programma di sviluppo di reti strutturate di patologia per cardiopatie croniche; insufficienza renale cronica; diabete.

Sul versante della gestione dell'emergenza territoriale, è stato dato avvio all'implementazione e/o alla ridistribuzione dei mezzi di soccorso nel territorio, in attuazione del nuovo Piano dell'Emergenza Urgenza della Regione Friuli Venezia Giulia. E' stato ha attivato dal 01.03.2016 il Punto di primo intervento a Gemona e sono state attivate 4 nuove postazioni periferiche (Chiusaforte, Ovaro, Ampezzo e Paluzza). L'organizzazione dell'AAS3 è dotata anche di un Programma transmurale per i percorsi dell'emergenza, che prevede in particolare di uniformare i protocolli operativi dei servizi di Pronto soccorso e Punto di Primo Intervento.

A giugno 2017 l'Azienda ha ottenuto l'accreditamento all'eccellenza *Accreditation Canada,* divenendo l'unica Azienda per l'Assistenza Sanitaria ad accreditato i servizi territoriali.

Per quanto riguarda i risultati gestionali, nel 2017, secondo i dati rilevati dalla Direzione centrale salute, integrazione sociosanitaria e politiche sociali della Regione, l'AAS 3 presenta:

- Il minor tasso di ospedalizzazione delle regione (tasso di ospedalizzazione standardizzato: 118,77; tasso regionale: 125,02; tasso nazionale 2016: 132,6 – fonte: rapporto SDO del Ministero della Salute)
- La minor spesa per farmaci (212,93 euro/ab, di cui: convenzionata: 123,46; diretta 60,27; distribuzione per conto: 29,20; media regionale: 219,44 euro/ab; media nazionale: 228,7, fonte: Rapporto OSMED)
- Il minor ricorso alle prestazioni specialistiche "manu medica" (2,75 prestazioni per abitante pesato; media regionale 3,12).

A fronte di questo, secondo il sistema di valutazione della performance dei sistemi sanitari regionali curato dalla Scuola Superiore Sant'Anna di Pisa, le mappe di performance e trend (2016 vs. 2015) risultano:

In questa rappresentazione:

- a destra sono collocati gli indicatori "che vanno bene", a sinistra quelli "che vanno male" rispetto allo standard che viene considerato desiderabile dagli esperti delle 12 Regioni

- in alto sono collocati gli indicatori che nel 2016 (ultimo anno per il quale i dati sono disponibili) sono migliorati rispetto al 2015; in basso quelli che sono peggiorati

Pertanto, le Aziende che vanno meglio sono quelle che hanno tanti indicatori posizionati nel quadrante in alto a destra.

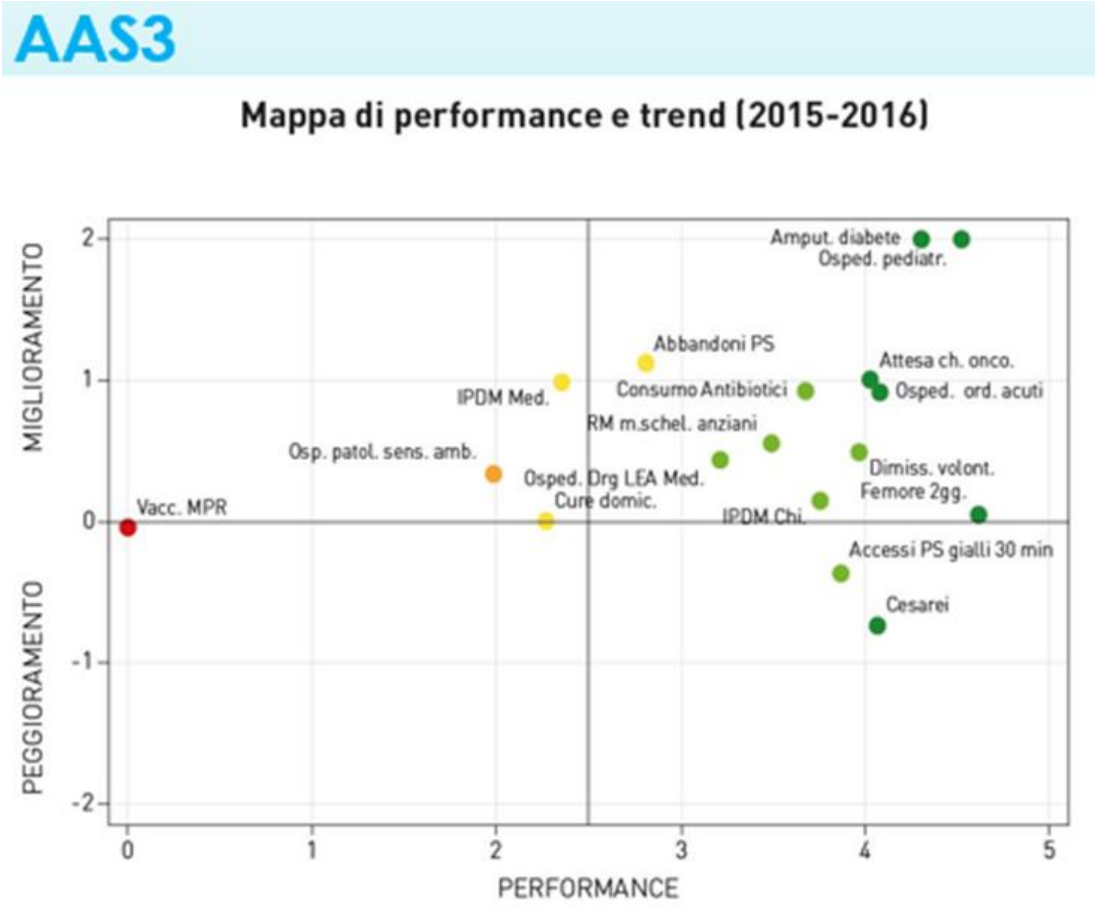

In quest'altra rappresentazione, invece, la barra rossa rappresenta gli indicatori peggiorati, quella gialla gli indicatori stabili, la barra verde rappresenta gli indicatori migliorati:

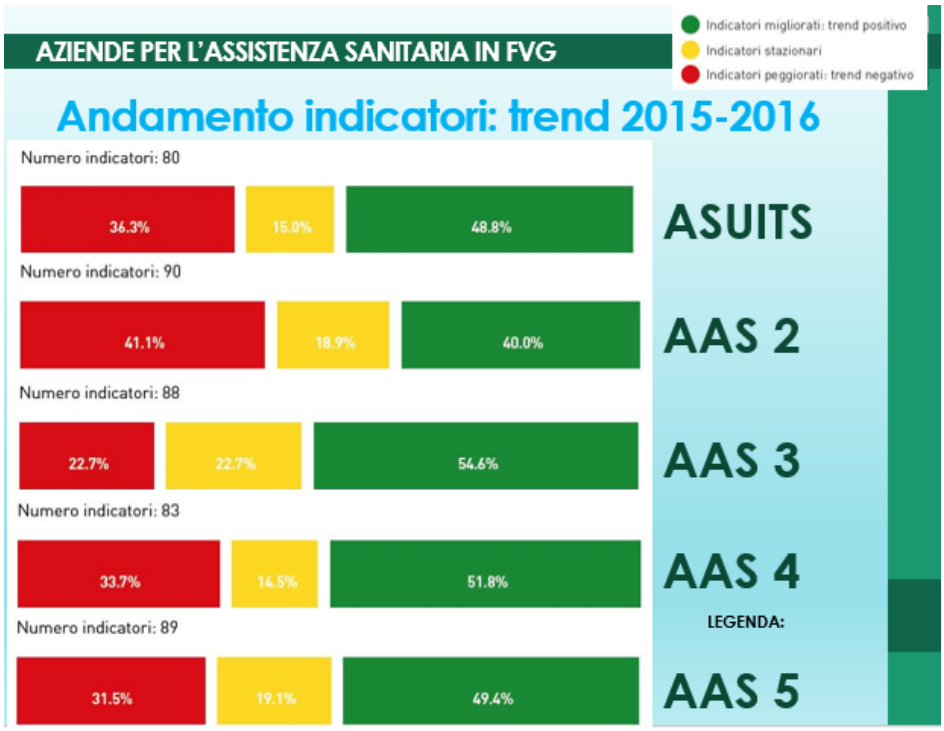

Nel confronto tra le aziende regionali l'AAS 3 è quella che ha il maggior numero di indicatori positivi e in miglioramento. Significa quindi che oltre ai risultati positivi oggettivamente raggiunti è un'azienda che sta crescendo e anche le aree critiche si stanno muovendo verso trend più positivi

In particolare nell'anno 2017 l'Azienda ha assicurato un tasso di ospedalizzazione standardizzato inferiore al 125 per mille abitanti e un tasso di ricorso alla specialistica ambulatoriale inferiore alle 3,5 prestazioni per abitante (escluse le prestazioni di laboratorio); ha rispettato, inoltre, molti dei target posti riguardo il ricorso appropriato al ricovero day hospital e ordinari (Ad es. % DRG chirurgici ordinari su totale ricoveri ordinari: 41,9% vs. target regionale>=38%).

L'AAS3 si è distinta anche per le ottime performance raggiunte rispetto gli indicatori di tempestività di intervento su pazienti con frattura di femore (81,0% dei pazienti operati entro 48 ore vs. target regionale per i presidi spoke >=80%) e sull'appropriatezza del ricorso al parto cesareo (14,5% di parti cesarei vs target regionale <=20%), nonché sui tempi medi preoperatori (0,7 giorni di

degenza media pre-operatoria vs. target regionale <= 0,9) e sui ricoveri ripetuti (4,31% vs target regionale<=5%). Resta ancora presente come area di miglioramento la durata della degenza dei pazienti ultra 65-enni con DRG medico, dove l'Azienda risulta avere tempi superiori ai target regionali (%Ricoveri ordinari medici oltre soglia per pazienti di oltre 65 anni: 4,4% vs target regionale <=4%).

Infine, anche a livello distrettuale, l'AAS3 ha evidenziato importanti risultati, assicurando livelli di copertura assistenziale a domicilio in misura ampiamente superiori al target regionale (6,84 utenti per 100 residenti ultra 65enni vs. target regionale >=4) e comunque superiore a tutte le altre Aziende del Friuli-Venezia Giulia (media regionale 5).

La presente relazione sulla gestione correda il bilancio di esercizio 2017 seguendo le disposizioni del D. Lgs. 118/11, quindi facendo riferimento al Codice Civile e ai Principi Contabili Nazionali (OIC), fatto salvo quanto difformemente previsto dallo stesso D. Lgs. 118/11.

Fornisce inoltre tutte le informazioni supplementari, anche se non specificamente richieste da disposizioni di legge, ritenute necessarie a dare una rappresentazione esaustiva della gestione sanitaria ed economico-finanziaria dell'esercizio 2017.

2 GENERALITÀ SUL TERRITORIO SERVITO, SULLA POPOLAZIONE ASSISTITA E SULL'ORGANIZZAZIONE DELL'AZIENDA

La nuova Azienda per l'Assistenza Sanitaria n. 3 "Alto Friuli – Collinare - Medio Friuli" opera su un territorio di 3104 Kmq, circa il 40% del territorio regionale e circa il 63% della provincia di Udine. La popolazione complessiva è di 168.719 abitanti (al 31/12/2016 Portale SISSR), distribuiti in 68 comuni, suddivisi in 4 distretti, ciascuno con 2 AFT.

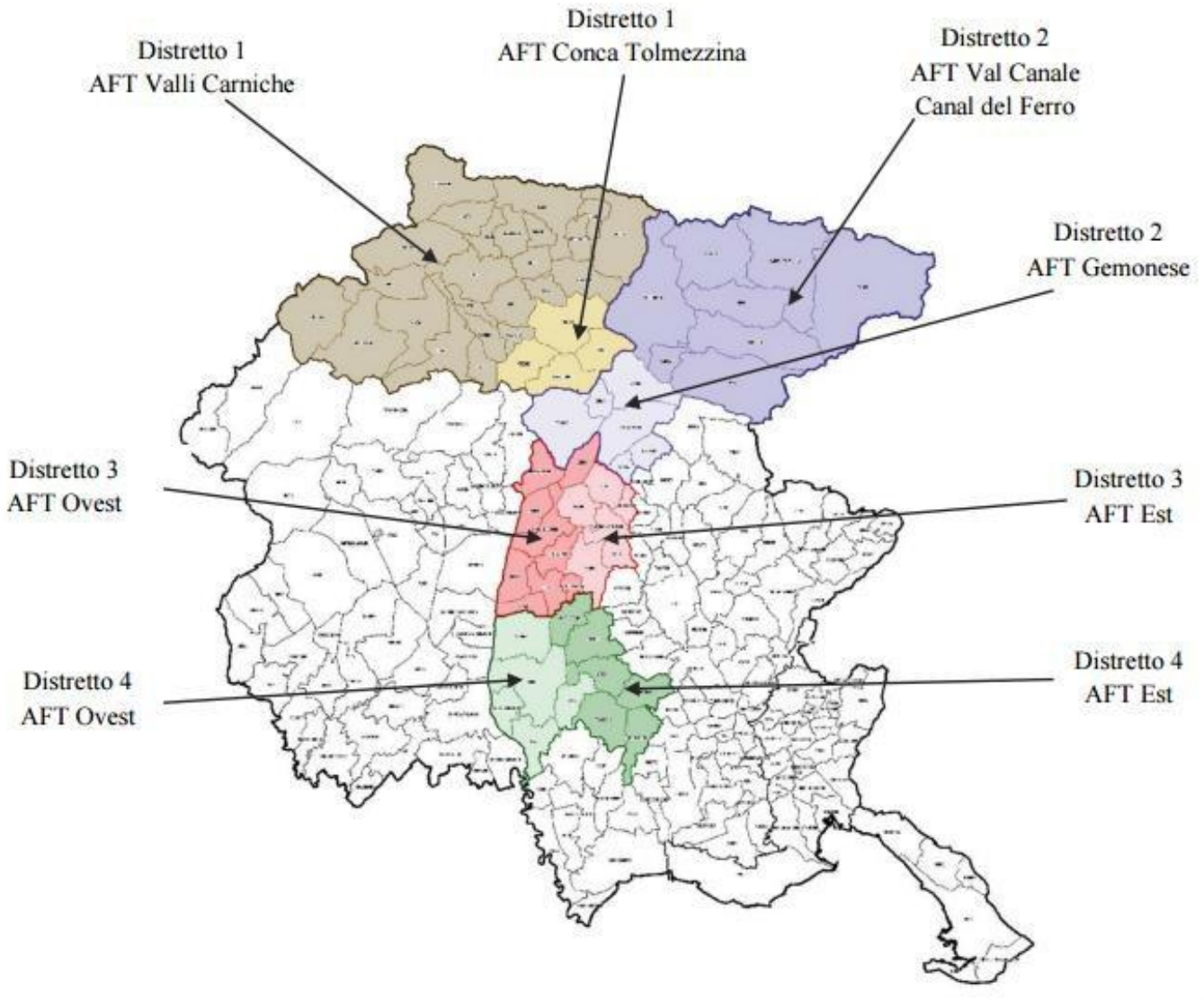

La distribuzione della popolazione residente al 31/12/2016 distinta per fasce di età e sesso è la seguente:

Classi di età	Femmine		Maschi		TOTALE	
	valore	%	valore	%	valore	%
000-000	493	0,57	548	0,66	1.041	0,62
001-004	2.318	2,69	2.456	2,97	4.774	2,83
005-009	3.420	3,97	3.482	4,22	6.902	4,09
010-014	3.547	4,12	3.761	4,55	7.308	4,33
015-019	3.546	4,12	3.691	4,47	7.237	4,29
020-024	3.336	3,87	3.600	4,36	6.936	4,11
025-029	3.670	4,26	3.806	4,61	7.476	4,43
030-034	4.252	4,94	4.297	5,2	8.549	5,07
035-039	4.925	5,72	5.167	6,26	10.092	5,98
040-044	6.112	7,1	6.324	7,66	12.436	7,37
045-049	6.760	7,85	7.018	8,5	13.778	8,17
050-054	6.938	8,05	6.963	8,43	13.901	8,24
055-059	6.241	7,25	6.253	7,57	12.494	7,41
060-064	5.790	6,72	5.704	6,91	11.494	6,81
065-069	5.952	6,91	5.757	6,97	11.709	6,94
070-074	5.492	6,38	5.240	6,34	10.732	6,36
075-079	5.040	5,85	4.249	5,15	9.289	5,51
080-084	3.660	4,25	2.395	2,9	6.055	3,59
085-(+)	4.642	5,39	1.874	2,27	6.516	3,86
TOTALE	86.134	100	82.585	100	168.719	100

Fonte Portale SISSR

Dichiarazione sulla coerenza dei dati esposti con i modelli ministeriali di rilevazione flussi:

MODELLO FLS 11 - Anno 2017 (scelte MMG e PLS)	
Assistibili.0 - 13 anni	18.271
Assistibili.14- 64 anni	105.240
Assistibili.65- 74 anni	22.354
Assistibili. Oltre 75 anni	21.789
Totale	167.654
Dati sulla popolazione assistita, (scelte MMG e PLS) e sulla sua scomposizione per fasce d'età, sono coerenti con quelli esposti nel QUADRO G del Modello FLS 11.	
Popolazione esente da ticket per motivi di reddito	39.036
Popolazione esente da ticket per altri motivi	21.406
Totale	70.442
I dati sulla popolazione esente da ticket sono coerenti con quelli esposti nel quadro H del modello FLS 11	

I dati relativi alla popolazione assistita, sopra riportati, differiscono da quelli ISTAT e da quelli utilizzati dalla Regione per il riparto del fabbisogno sanitario regionale. In particolare, la popolazione ISTAT è pari a 169.774 unità, la popolazione utilizzata dalla Regione per il riparto è pari a 191.377 unità.

3 L'ORGANIZZAZIONE AZIENDALE

L'Azienda per l'Assistenza Sanitaria n. 3 "Alto Friuli – Collinare - Medio Friuli" (AAS3) nasce dalla fusione della Azienda per i Servizi Sanitari n° "3 Alto Friuli" e di parte dell'Azienda per i Servizi Sanitari n° 4 "Medio Friuli", in particolare le strutture e servizi afferenti al territorio dei comuni compresi negli ambiti di San Daniele del Friuli e di Codroipo. La nuova Azienda risulta pertanto costituita da:

- il Presidio ospedaliero di San Daniele del Friuli - Tolmezzo, organizzato su 4 Dipartimenti strutturali
- il Presidio ospedaliero per la Salute di Gemona, in cui sono presenti le Degenze Intermedie Polifunzionali (DIP)
- 4 Distretti: Tolmezzo, Gemona del Friuli, San Daniele del Friuli e Codroipo, i primi tre con delega da parte dei Comuni dell'Ambito per la gestione delle funzioni sociali; a livello aziendale vi è la delega per i servizi dell'handicap;
- 1 Dipartimento della Salute Mentale, costituito da 4 CSM di Tolmezzo, Gemona, San Daniele e Codroipo

- 1 Dipartimento della Prevenzione, che opera su un bacino di riferimento molto ampio e variegato rispetto alle attività produttive e ai contesti ambientali
- 1 Area dipartimentale delle Dipendenze, comprensiva dell'RSA alcologica di San Daniele.

Dal punto di vista organizzativo il 2017 si è caratterizzato sia per il consolidamento dell' organizzazione, sia per l'omogeneizzazione dei meccanismi operativi aziendali: gestione e politiche del personale, sistema informativo, sistema di programmazione e controllo, nonché di prassi amministrative derivanti dalle due diverse gestioni aziendali pregresse.

L'AAS3 riconosce come proprio mandato la garanzia di una risposta efficace ed efficiente ai bisogni di salute dei propri assistiti. Per perseguire tale mandato, si impegna ad organizzare i fattori produttivi a disposizione all'interno di processi centrati sui bisogni di salute dei propri assistiti.

In questo senso, i princìpi di riferimento che ispirano l'azione di AAS3 sono:

a. l'identificazione del valore per l'assistito: ricevere una elevata performance medica, essere esposto al minor rischio, attendere non più del dovuto, essere trattato nel momento giusto dalla persona giusta, ecc. L'Azienda si impegna a vedere i propri processi con gli occhi di chi li vive, per generare servizi che possano essere all'altezza del bisogno di salute dei propri assistiti

b. l'identificazione del flusso di attività attraverso cui scorre il valore. Il valore, infatti, fluisce attraverso le diverse attività o fasi che compongono i processi attraverso i quali l'Azienda genera servizi per gli assistiti

c. l'eliminazione degli sprechi, intesi come tutto ciò che non genera valore ed ostacola lo scorrere del flusso all'interno dei processi sanitari. L'Azienda riconosce come sprechi i difetti, la sovrapproduzione, i movimenti inutili, i trasporti evitabili, le attese, le scorte non dimensionate e i processi non corretti

d. il collegamento stretto tra risorse impegnate e bisogni di salute, favorendo scelte organizzative snelle e aderenti ai processi aziendali

e. il miglioramento continuo, inteso come uno sforzo consapevole per evolvere verso un livello di prestazione sempre maggiore, perfezionando quotidianamente i processi produttivi

f. il coinvolgimento di tutti, inteso come l'allocazione del potere decisionale laddove si crea il valore e favorendo la nascita di iniziative di miglioramento dal basso.

L'AAS3 individua nell'organizzazione per processi l'approccio strategico alla riprogettazione dei percorsi aziendali e alla pianificazione di nuove attività.

Tale approccio prevede:

- il superamento delle logiche organizzative verticali, responsabili della fratturazione dei percorsi sanitari
- la progressiva diffusione di un approccio organizzativo che sviluppa connessioni tra le strutture aziendali, integra i fattori produttivi e risponde in modo più appropriato al bisogno di salute degli assistiti
- la valorizzazione del capitale umano attraverso lo strumento della formazione e il coinvolgimento degli operatori nella trasformazione progressiva dei processi clinico assistenziali nei quali sono coinvolti, in un contesto di rinnovamento che fa capo alla Direzione Aziendale.

La struttura gerarchico-funzionale dell'Azienda (Dipartimenti, Strutture Operative Complesse e Semplici, piattaforme) rappresenta il contesto all'interno del quale si sviluppano tali linee produttive, allineando i fattori produttivi necessari a favorire il flusso del valore, definendo nuove forme di interazione trasversali all'organizzazione.

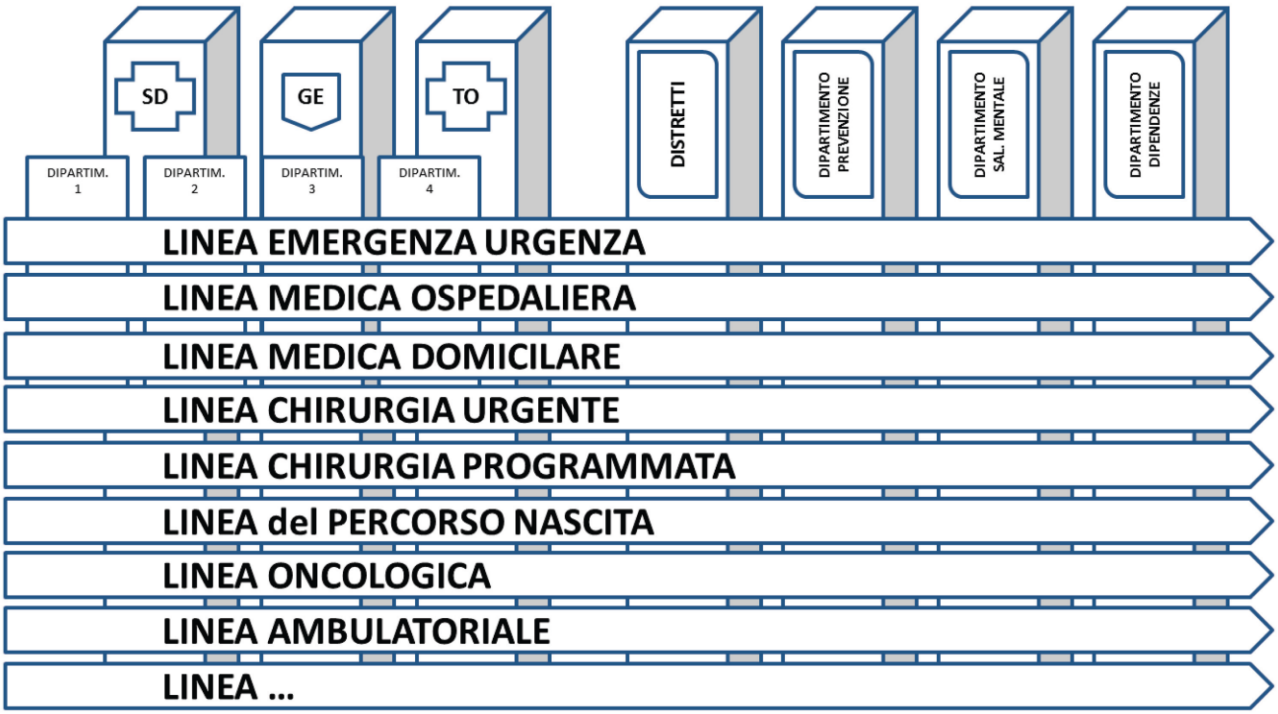

ORGANIGRAMMA AZIENDALE

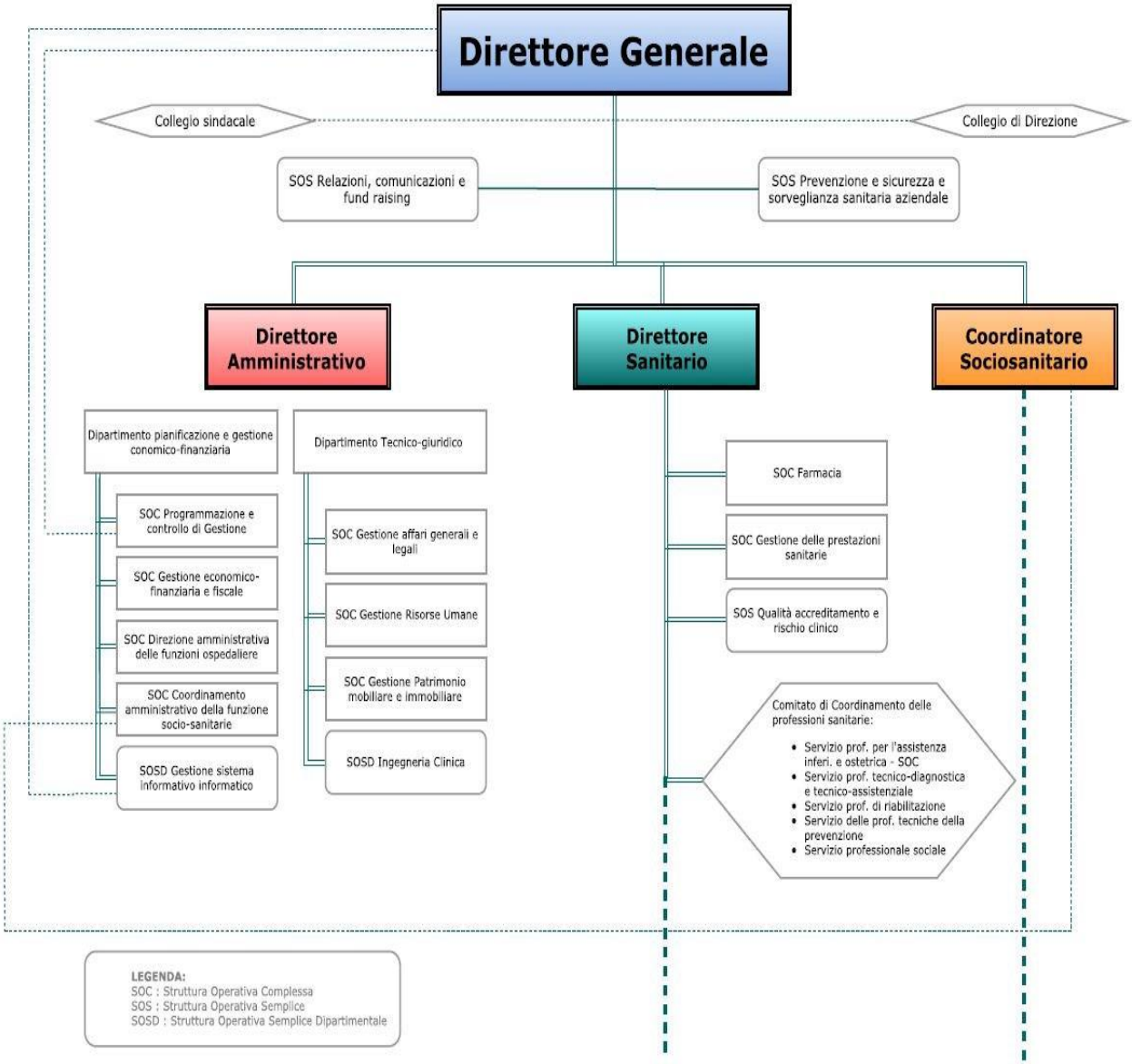

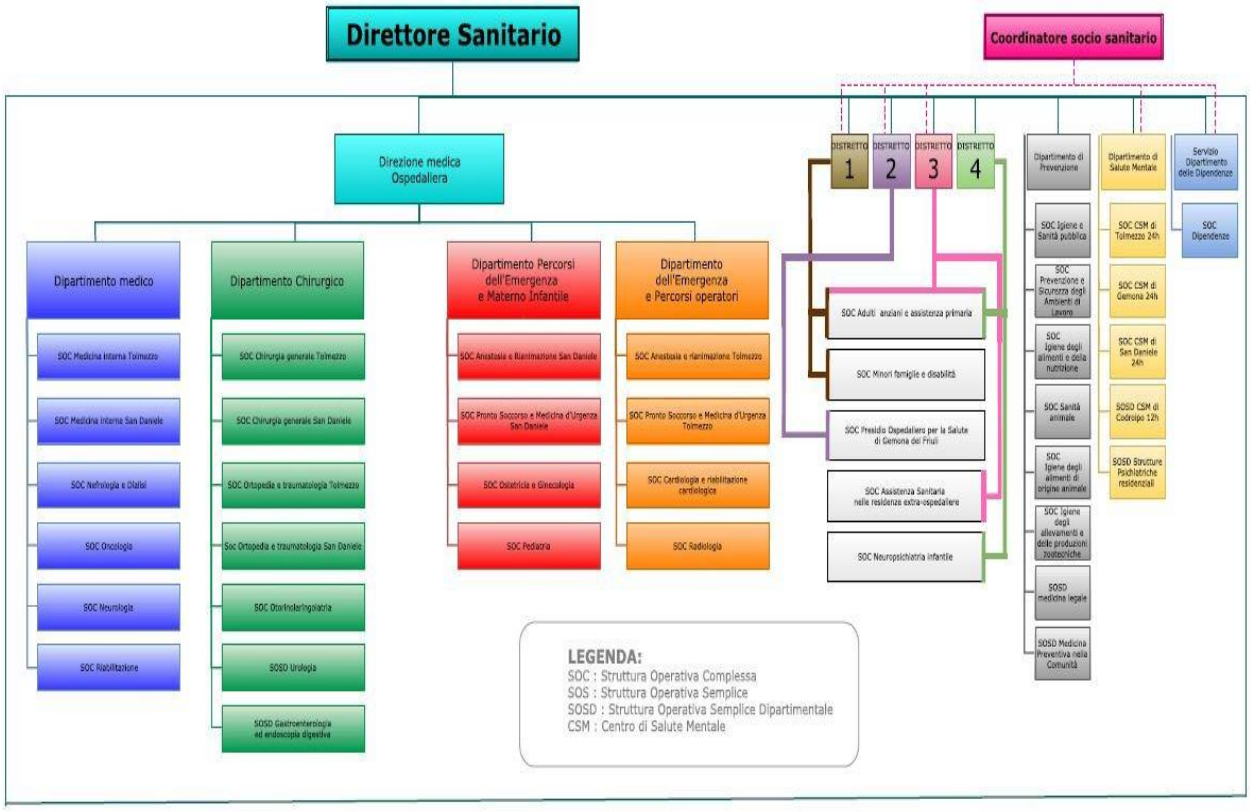

4 ASSISTENZA OSPEDALIERA

L'Azienda nel 2017 ha operato mediante il Presidio Ospedaliero di San Daniele – Tolmezzo, a gestione diretta. Nel territorio Aziendale non sono presenti Case di Cura accreditate convenzionate.

Le discipline presenti negli stabilimenti aziendali sono: Pronto Soccorso e Medicina d'Urgenza, Area di Emergenza, Anestesia e Rianimazione, Chirurgia Generale, Ortopedia e traumatologia, Urologia, Ginecologia Otorinolaringoiatria, Medicina interna, Ostetricia, Pediatria, Oncologia, Medicina fisica e riabilitazione, Cardiologia e Nefrologia Dialisi.

Il Presidio ospedaliero ha sempre superato le visite di accreditamento istituzionale. Nel 2017, in particolare, sono state valutate la Nefrologia e Dialisi, Medicina Fisica e riabilitativa, Cardiologia, Medicina dello sport di 2° livello, perché vi erano delle non conformità da sanare e perché alcuni servizi hanno avuto uno spostamento di sede.

L'analisi complessiva dell'andamento delle attività nell'anno 2017 evidenzia che:

- il tasso di ospedalizzazione grezzo dei residenti nell'AAS n° 3 (comprensivo della fuga extraregionale assunta costante rispetto all'ultimo valore noto dell'anno 2016) è diminuito rispetto al 2016 assestandosi al 128,77 per mille;

- il numero dei dimessi dai tre stabilimenti (Gemona, Tolmezzo e San Daniele) è stato pari a 18.010 con un decremento di 822 dimessi rispetto al 2016, pari al 4,4%;

- i ricoveri di pazienti residenti in AAS3 ricoverati presso altre Aziende sono stati 9.656, di cui 5.895 per funzioni comunque presenti nei presidi aziendali dell'AAS3. Mentre sono stati 5.011 i ricoveri di pazienti provenienti da altre aziende.

- La degenza media complessiva invece è passata da 6,19 nel 2015 a 5,82 del 2016 a 5,72 nel 2017, segno che si sono consolidati i risultati legati alla sperimentazione gestionale delle DIP.

- i ricoveri in day surgery sono diminuiti rispetto al 2016 (-161 a livello Aziendale), con un significativo incremento nello stabilimento di Gemona. Questi risultati rappresentano gli esiti di spostare attività dalla Day surgery alla chirurgia ambulatoriale complessa e dal consolidamento della politica aziendale di accentramento dell'attività di Day-Surgery in quella sede. A Gemona nel 2017 infatti si è erogato il 73% delle prestazioni in Day-Surgery aziendale.

Nel 2017 l'attività di ricovero dei presidi ospedalieri dell'AAS3 si è caratterizzata per:

- lieve decremento degli interventi di protesica ortopedica, che sono stati 977 (-2,5% rispetto al 2016)
- riduzione dei parti da 1338 nel 2016 a 1293 nel 2017 di cui San Daniele 905 (+ 3,0% rispetto al 2016) e Tolmezzo 388 (- 15,5% rispetto al 2016);
- il mantenimento degli alti livelli qualitativi di gestione della frattura al collo del femore, in quanto la percentuale di interventi entro le 48 ore continua ad essere il più alto a livello regionale (AAS3: 81,0% - Sede San Daniele 82,9% e Sede Tolmezzo 79,1% - vs SSR FVG: 71,1%);
- la percentuale di ricoveri con DRG chirurgico in regime ordinario sul totale dei ricoveri ordinari pari al 41,9 a livello aziendale (35,9% a San Daniele e 48,0% a Tolmezzo), a fronte di uno standard qualitativo pari a >= 38%;
- un rapporto tra ricoveri ordinari per ospedale suddivisi tra DRG potenzialmente inappropriati e DRG appropriati a livello aziendale pari 0,20, in calo rispetto allo scorso anno.

Nel 2017 è stato implementato e sviluppato il programma regionale sul rischio clinico. In particolare si è provveduto a:

- monitorare il livello di completezza e la corretta compilazione della documentazione clinica sia in regime di ricovero che ambulatoriale
- effettuare le Root-cause-analysis per gli eventi con esito => 6,
- sensibilizzare il personale alla segnalazione degli eventi avversi e near miss
- promuovere l'appropriatezza delle richieste di trasfusione
- promuovere e monitorare la corretta della conservazione dei farmaci
- monitorare le infezioni del sito chirurgico e le VAP
- verificare l'applicazione delle misure di isolamento.

ELENCO STRUTTURE HSP11 - FLUSSI MINISTERIALI 2017		
STATO DELL'ARTE ACCREDITAMENTO - anno 2017		
Codice Struttura Ministeriale	Descrizione della struttura	ISTITUZIONALE
060045	PRESIDIO OSPEDALIERO "San Daniele del Friuli e Tolmezzo" e POS Gemona	§ Autorizzazione/accreditamento a pieno titolo per lo svolgimento dei servizi di Medicina trasfusionale dell'Unità di raccolta sangue di Gemona fino al 30/07/2018, decreto 393/SPS del 03/06/2017.
110101	Ambulatori Ospedalieri Tolmezzo	Accreditamento Istituzionale nel 2016, di cui al decreto 597/SPS del 27/04/2017 "D.G.R. n. 75/2016 – autorizzazione e accreditamento con riserva dell'Azienda per l'assistenza sanitaria n. 3 "Alto Friuli – Collinare – Medio Friuli" per il Presidio Ospedaliero di San Daniele e Tolmezzo, per il Presidio Ospedaliero per la salute di Gemona e per il Distretto di Codroipo." A maggio 2017 superato il monitoraggio delle non conformità nel 2017, come da verbale rilasciato.
13RA13	Ambulatori Ospedalieri San Daniele	Accreditamento Istituzionale nel 2016, di cui al decreto 597/SPS del 27/04/2017 "D.G.R. n. 75/2016 – autorizzazione e accreditamento con riserva dell'Azienda per l'assistenza sanitaria n. 3 "Alto Friuli – Collinare – Medio Friuli" per il Presidio Ospedaliero di San Daniele e Tolmezzo, per il Presidio Ospedaliero per la salute di Gemona e per il Distretto di Codroipo." A maggio 2017 superato il monitoraggio delle non conformità nel 2017, come da verbale rilasciato.

I posti letto direttamente gestiti sono pari a 357 unità.

SEDE	REGIME DH	REGIME ORDINARIO	TOTALE
Gemona	11		11
Tolmezzo	9	171	180
San Daniele	10	156	166
TOTALE	30	327	357

Dichiarazione sulla coerenza dei dati esposti con i modelli ministeriali di rilevazione flussi:

MODELLO HSP 11 Anno 2017	I dati sul numero di strutture a gestione diretta e convenzionate sono coerenti con quelli complessivamente desumibili dai modelli HSP 11
MODELLO HSP 12 Anno 2017	I dati relativi ai posti letto dei presidi a gestione diretta sono coerenti con quelli riportati nel Modello HSP 12

5 ASSISTENZA TERRITORIALE

Sul versante territoriale si registra una occupazione media da parte delle RSA pari a 83,56 % per Tolmezzo, 80,91% per le Degenze intermedie polifunzionali di Gemona, 86,31% per Codroipo e 81,11% per San Daniele (valore medio regionale 86,33%), ed una copertura assistenziale dei residenti ultra 64enni da parte dell'assistenza infermieristica domiciliare pari al 6,2% (valore medio regionale 5,3%), da parte dell'assistenza riabilitativa domiciliare pari al 1,2%, in linea col valore medio regionale.

In coerenza con l'impegno aziendale verso un miglioramento dei livelli qualitativi dell'offerta al cittadino e dei livelli di sicurezza degli utenti e degli operatori, è proseguita ed ampliata nell'ambito dei Distretti l'attività progettuale nell'area della qualità.

In particolare all'interno delle RSA sono state implementate e monitorate le procedure per la sicurezza del paziente, in coerenza con il rischio clinico e gli International Patient Safety Goal:

- corretta compilazione della documentazione clinica dei pazienti ricoverati in RSA (valutazione del dolore, valutazione rischio cadute, valutazione rischio lesioni da decubito, completezza compilazione, completezza FUT);
- gestione degli eventi avversi e near miss con la realizzazione della Root Cause Analysis per gli eventi con esito=> 6;

- lesioni da decubito con la realizzazione di un'indagine di prevalenza e la valutazione sul corretto utilizzo dei presidi;
- prevenzione e sorveglianza delle cadute con la verifica dell'applicazione del protocollo
- protocollo per l'igiene delle mani con la verifica della sua applicazione
- sicurezza dei farmaci con la verifica della corretta conformità della conservazione;

Nelle strutture residenziali per anziani non autosufficienti sono proseguiti e ulteriormente sviluppati i percorsi di miglioramento avviati negli anni precedenti.

In particolare le aree di verifica e approfondimento sono state:

1) Adempimento del debito informativo regionale,
2) Prevenzione e gestione delle lesioni da compressione,
3) Gestione della contenzione meccanica,
4) Definizione dei PAI,
5) Prevenzione e gestione delle cadute.
6) Monitoraggio delle prescrizioni di principi attivi.

Sempre in materia di qualità e accreditamento l'Azienda è stata accreditata all'eccellenza secondo metodologia *Accreditation Canada,* per tutti i servizi territoriali dell'Azienda (giugno 2017), e ha superato la visita per l'accreditamento istituzionale regionale delle RSA (novembre 2017).

Nell'ambito delle dipendenze, l'AAS 3 si è fatta garante dell'applicazione del relativo piano Regionale Dipendenze, con particolare attenzione ai soggetti con problemi correlati a ludopatia patologica e altre dipendenze emergenti in tutto il territorio aziendale.

E' proseguita la sinergia ormai consolidata tra Dipartimenti di Prevenzione e Dipartimenti delle Dipendenze nell'attuare i programmi di contrasto al ***fumo*** e all'abuso di ***alcool***, proseguendo con le iniziative finalizzate alla riduzione del numero di persone che fumano (prevenzione dell'iniziazione; disassuefazione). Di rilievo l'attività di valutazione e presa in carico dei soggetti segnalati dalla commissione patenti.

E' inoltre proseguita la partecipazione attiva alle riunioni dell'Osservatorio Regionale sulle Dipendenze, al fine di un confronto sugli strumenti terapeutico riabilitativi e di reinserimento sociale.

Per quanto attiene la Salute Mentale, il DSM dell'attuale AAS 3 ha visto mutare in modo significativo il suo assetto strutturale ed il suo funzionamento, cessando l'esperienza pregressa della configurazione organizzativa di Dipartimento interaziendale dell'Area Vasta Udinese. Il 2017 si è

caratterizzato per l'avvio del contratto per la gestione dei Budget Individuali di Salute (BIS) e per la partecipazione al costituzione di un tavolo aziendale per la gestione degli adolescenti con disagio.

Stato dell'arte

L'azienda opera mediante 69 strutture a gestione diretta e 25 strutture convenzionate.

La tipologia di strutture e il tipo di assistenza erogata è dettagliata nelle seguenti tabelle.

Per le strutture a gestione diretta:

Tipo struttura	Tipo di assistenza											
	Attività clinica	Diagnostica Strumentale immagini	Attività di laboratorio	Attività di consultorio familiare	Assistenza psichiatrica	Assistenza tossicodipendenti	Assistenza AIDS	Assistenza idrotermale	Assistenza anziani	Assistenza disabili fisici	Assistenza disabili psichici	Assistenza malati terminali
Ambulatorio Laboratorio	13	4	3									
Strutture Residenziale					8	1			1	4		2
Struttura semi residenziale					11							
Altro tipo di struttura				10	6	3						1

Per le strutture convenzionate:

Tipo struttura	Tipo di assistenza											
	Attività clinica	Diagnostica Strumentale immagini	Attività di laboratorio	Attività di consultorio familiare	Assistenza psichiatrica	Assistenza tossicodipendenti	Assistenza AIDS	Assistenza idrotermale	Assistenza anziani	Assistenza disabili fisici	Assistenza disabili psichici	Assistenza malati terminali
Ambulatorio Laboratorio	1											
Strutture Residenziale					3				14			
Struttura semi residenziale					2				3			
Altro tipo di struttura								1				
Medico singolo												

Sul territorio aziendale è presente un istituto/centro di riabilitazione convenzionato ex art.26 L.833/78, per complessivi 8 posti letto residenziali e 5 posti letto semiresidenziali.

Di seguito lo stato dell'arte in merito all'accreditamento di tutte le tipologie di strutture censite nel flusso STS11.

ELENCO STRUTTURE STS11 - FLUSSI MINISTERIALI 2017			
STATO DELL'ARTE ACCREDITAMENTO - anno 2017			
Codice Struttura Ministeriale	Descrizione della struttura	ISTITUZIONALE	ECCELLENZA
STRUTTURE DISTRETTUALI			
222104	Casa di Riposo - Residenza per anziani 'Mons.Nigris' via della Maina, 28 - Ampezzo	la struttura è citata nell'allegato alla DGR 1408 del 09/08/2013 per complessivi 37 PL per non autosufficienti 15/02/2017 Autorizzazione all'esercizio rilasciata dal Comune di Ampezzo (Prot. 2145 per 37 PL per anziani non autosufficienti	
212404	Casa di Riposo "Sereni Orizzonti" via Santa Lucia, 53 - Gemona	la struttura è citata nell'allegato alla DGR 1408 del 09/08/2013 per complessivi 60 PL in modulo polifunzionale 19/02/2016 Autorizzazione all'esercizio rilasciata dal Comune di Gemona del Friuli per 60 PL in Moduli polifunzionali di fascia A	
210704	Casa di soggiorno per anziani (CdRGemona-ASL) Via Croce del Papa, 31 - Gemona del Friuli	autorizzazione definitiva al funzionamento rilasciata dalla Direzione Regionale con provvedimento n. 47/ASOC del 22/01/2014, per complessivi 68 PL per anziani autosufficienti	//
210904	Casa di Riposo - Centro anziani "E.Tolazzi" Via Ermolli, 28 - Moggio Udinese	autorizzazione provvisoria al funzionamento fino al 31/12/2017 rilasciata dalla Direzione Regionale con provvedimento n. 1445/SPS del 11/11/2016, per complessivi 71 PL per persone non autosufficienti	//
213104	Casa Albergo Centro Sociale Comunale- cop.soc. agorà Via Rosselli, 7 - Osoppo	autorizzazione provvisoria al funzionamento fino al 31/12/2017 rilasciata dalla Direzione Regionale con	//

ELENCO STRUTTURE STS11 - FLUSSI MINISTERIALI 2017			
STATO DELL'ARTE ACCREDITAMENTO - anno 2017			
Codice Struttura Ministeriale	Descrizione della struttura	ISTITUZIONALE	ECCELLENZA
		provvedimento n. 358/SPS del 24/02/2017, per complessivi 82 PL per anziani autosufficienti	
221504	Casa di Riposo - ASP Casa degli 'Operai vecchi e inabili a lavoro - Matteo Brunetti" Via Nazionale, 31 - Paluzza	autorizzazione provvisoria al funzionamento fino al 31/12/2017 rilasciata dalla Direzione Regionale con provvedimento n. 359/sps del 24/02/2017, per complessivi 130 PL di cui 33 PL per anziani autosufficienti e 97 per anziani non autosufficienti	//
222804	Casa Albergo - Centro Residenziale per Anziani Via della Pineta, 2 - Paularo	autorizzazione definitiva al funzionamento rilasciata dalla Direzione Regionale con provvedimento n. 932/SOC del 24/10/2008, per complessivi 25 PL per anziani autosufficienti	//
221404	Casa di Riposo - ASP della Carnia 'San Luigi Scrosoppi" Via Morgagni, 5 - Tolmezzo	autorizzazione provvisoria al funzionamento fino al 30/06/2017 rilasciata dalla Direzione Regionale con provvedimento n. 1786/SPS del 29/12/2016, per complessivi 166 PL di cui 16 PL per anziani autosufficienti e 150 per anziani non autosufficienti. L'ASP ha fatto richiesta di proroga al 31.12.2017 con prot 1564 dd 27.06.17.	//
213004	Casa Albergo "Pio Istituto Elemosiniere" Via San Giovanni, 8 - Venzone	autorizzazione provvisoria al funzionamento fino al 31/12/2017 rilasciata dalla Direzione Regionale con provvedimento n. 1703/SPS del 13/12/2016, per complessivi 34 PL per anziani autosufficienti	//
222904	Casa Albergo 'Residence Stati Uniti d'America' Centro anziani Via Stati Uniti d'America, 10 - Villa Santina	autorizzazione provvisoria al funzionamento fino al 31/12/2017 rilasciata dalla Direzione Regionale con provvedimento n. 366/SPS del 24/02/2017, per complessivi 96 PL per anziani autosufficienti	//

ELENCO STRUTTURE STS11 - FLUSSI MINISTERIALI 2017			
STATO DELL'ARTE ACCREDITAMENTO - anno 2017			
Codice Struttura Ministeriale	Descrizione della struttura	ISTITUZIONALE	ECCELLENZA
23RA42	Casa di Riposo - Centro Sociale residenziale per anziani San Daniele via Cadorna, 50 - San Daniele	autorizzazione provvisoria al funzionamento fino al 31/12/2016 rilasciata dalla Direzione Regionale con provvedimento n. 1199/SPS del 22/12/2015, per complessivi 99 PL per anziani autosufficienti	//
94BC9F	Casa di Riposo Buja (Struttura ad utenza diversificata per anziani) Via Ursinis Piccolo, n. 2 interno 23 - Buja	autorizzazione provvisoria al funzionamento fino al 31/12/2016 rilasciata dalla Direzione Regionale con provvedimento n. 1221/SPS del 24/12/2015, per complessivi 27 PL di cui 15 PL per anziani autosufficienti e 12 per anziani non autosufficienti	//
94HB94	Casa Albergo - Centro residenziale per anziani 'M. Stango Rodino' Via Bertagnoli, 1 - Majano	autorizzazione provvisoria al funzionamento fino al 31/12/2016 rilasciata dalla Direzione Regionale con provvedimento n. 1092/SPS del 02/12/2015, per complessivi 99 PL per anziani autosufficienti	//
93HB9A	Casa Albergo 'M. Stango Rodino' Majano - Centro Diurno	//	//
94EA9P	Casa di Riposo - ASP 'Daniele Moro' (Residenza ad utenza diversificata) Viale Duodo, 80 - Codroipo	autorizzazione provvisoria al funzionamento fino al 31/12/2015 rilasciata dalla Direzione Regionale con provvedimento n. 104/ASIS del 24/02/2015, per complessivi 129 PL di cui 6 PL per anziani autosufficienti e 123 per anziani non autosufficienti	//
93EA9E	Casa di Riposo 'Daniele Moro' Codroipo - Centro Diurno	//	//
94LB9M	Casa di Riposo - Centro assistenziale "Italia Rovere Bianchi" (Residenza ad utenza diversificata)	autorizzazione provvisoria al funzionamento fino al 31/12/2015 rilasciata dalla Direzione Regionale con provvedimento n. 105/ASIS del	//

ELENCO STRUTTURE STS11 - FLUSSI MINISTERIALI 2017			
STATO DELL'ARTE ACCREDITAMENTO - anno 2017			
Codice Struttura Ministeriale	Descrizione della struttura	ISTITUZIONALE	ECCELLENZA
	Via Gonars, 11 - Mortegliano	24/02/2015, per complessivi 90 PL di cui 32 PL per anziani autosufficienti e 58 per anziani non autosufficienti	
93LC9M	Casa di Riposo "Italia Rovere Bianchi" Mortegliano - Centro Diurno	//	//
221101	Centro Territoriale Distrettuale Ampezzo	//	
210602	Centro Territoriale Distrettuale Moggio Udinese (ex Resiutta)	//	
221201	Centro Territoriale Distrettuale Ovaro	//	Accreditamento ACI conseguito nel giugno 2017
221301	Centro Territoriale Distrettuale Paluzza	//	
210501	Centro Territoriale Distrettuale Pontebba	//	
210401	Centro Territoriale Distrettuale Tarvisio	//	
221102	Consultorio Familiare Ampezzo	//	Accreditamento ACI conseguito nel giugno 2017
22EB24	Consultorio Familiare Codroipo	//	Accreditamento ACI conseguito nel giugno 2017
210302	Consultorio Familiare Gemona	//	Accreditamento ACI conseguito nel giugno 2017
221202	Consultorio Familiare Ovaro	//	Accreditamento ACI conseguito nel giugno 2017
221302	Consultorio Familiare Paluzza	//	Accreditamento ACI conseguito nel giugno 2017
23RB24	Consultorio Familiare San Daniele	//	Accreditamento ACI conseguito nel giugno 2017
210402	Consultorio Familiare Tarvisio	//	Accreditamento ACI conseguito nel giugno 2017
221002	Consultorio Familiare Tolmezzo	//	Accreditamento ACI conseguito nel giugno 2017
210502	Consultorio Familiare. Pontebba	//	Accreditamento ACI conseguito nel giugno 2017

ELENCO STRUTTURE STS11 - FLUSSI MINISTERIALI 2017			
STATO DELL'ARTE ACCREDITAMENTO - anno 2017			
Codice Struttura Ministeriale	Descrizione della struttura	ISTITUZIONALE	ECCELLENZA
200204	Degenze intermedie polifunzionali	La struttura non è stata oggetto di visita in quanto sarà previsto un accreditamento istituzionale ad hoc per le strutture sperimentali	Accreditamento ACI conseguito nel giugno 2017
223304	Hospice di Tolmezzo Struttura chiusa il 30.11.2017		
22EB48	Ospedale di Comunità Codroipo	In attesa di indicazioni da Direzione Regionale per future attività di autorizzazione/accreditamento	
22EB43	R.S.A. Codroipo	Visita di accreditamento istituzionale svolta il 09/11/2017; prevista una visita di monitoraggio a maggio 2018 per valutazione non conformità	Accreditamento ACI conseguito nel giugno 2017
23RA43	R.S.A. San Daniele	Visita di accreditamento istituzionale svolta il 09/11/2017; prevista una visita di monitoraggio a maggio 2018 per valutazione non conformità	//
221440	R.S.A.Tolmezzo	Visita di accreditamento istituzionale svolta il 09/11/2017; prevista una visita di monitoraggio a maggio 2018 per valutazione non conformità	Accreditamento ACI conseguito nel giugno 2017
210201	Specialistica Ambulatoriale Polifunzionale Gemona	//	Accreditamento ACI conseguito nel giugno 2017
220101	Specialistica Ambulatoriale Polifunzionale Tolmezzo	//	Accreditamento ACI conseguito nel giugno 2017
23RA12	Specialistica ambulatoriale Distrettuale San Daniele	//	Accreditamento ACI conseguito nel giugno 2017
22EB12	Specialistica Ambulatoriale Distrettuale Codroipo	//	Accreditamento ACI conseguito nel giugno 2017
DIPARTIMENTO SALUTE MENTALE			
210403	Centro polifunzionale di Tarvisio	//	
311601	CSM Gemona - Ambulatorio	//	
311602	CSM Gemona Ricovero Diurno	//	

ELENCO STRUTTURE STS11 - FLUSSI MINISTERIALI 2017			
STATO DELL'ARTE ACCREDITAMENTO - anno 2017			
Codice Struttura Ministeriale	Descrizione della struttura	ISTITUZIONALE	ECCELLENZA
311603	CSM Gemona Semiresidenziale	//	
311604	CSM Gemona 24h	//	
311701	CSM Totmezzo - Ambulatorio	//	Accreditamento ACI conseguito nel giugno 2017
311702	CSM Tolmezzo - Ricovero Diurno	//	Accreditamento ACI conseguito nel giugno 2017
311703	CSM Tolmezzo - Semiresidenziale	//	Accreditamento ACI conseguito nel giugno 2017
311704	CSM Tolmezzo 24h	//	Accreditamento ACI conseguito nel giugno 2017
311803	Comunità' Terapeutica Riabilitativa Struttura Semi Residenziale Arta Terme	//	
311804	Comunità' Terapeutica Riabilitativa Struttura Residenziale Arta Terme	//	
312503	Gruppo Appartamento Struttura Semi Residenziale Ospedaletto	//	
312504	Gruppo Appartamento Struttura Residenziale Ospedaletto	//	
312703	Gruppo Appartamento Struttura Semi Residenziale Tolmezzo	//	
312704	Gruppo Appartamento Struttura Residenziale Tolmezzo	//	
313403	Struttura Psichiatrica Semi Residenziale Campolessi Gemona	//	
313404	Struttura Psichiatrica Residenziale Campolessi Gemona	//	
410302	Centro diurno ex stazione ferroviaria Tolmezzo	//	
31EB22	CSM Codroipo	//	
31EB37	CSM Codroipo Centro Diurno	//	

ELENCO STRUTTURE STS11 - FLUSSI MINISTERIALI 2017			
STATO DELL'ARTE ACCREDITAMENTO - anno 2017			
Codice Struttura Ministeriale	Descrizione della struttura	ISTITUZIONALE	ECCELLENZA
31EC38	CSM Codroipo Struttura Semi Residenziale	//	
31EC41	CSM Codroipo Struttura Residenziale	//	
31PA37	CSM Centro Diurno 'Villuzza di Ragogna'	//	
31RB22	CSM San Daniele	//	Accreditamento ACI conseguito nel giugno 2017
31RB41	CSM 24 ore - San Daniele	//	Accreditamento ACI conseguito nel giugno 2017
31RC37	CSM San Daniele Centro Diurno	//	Accreditamento ACI conseguito nel giugno 2017
31RC38	Struttura Semi Residenziale San Daniele - Via Dalmazia Struttura chiusa il 30.11.2017	//	Accreditamento ACI conseguito nel giugno 2017
31RC41	Struttura Residenziale San Daniele - Via Dalmazia Struttura chiusa il 01.01.2017	//	
31RD38	Struttura Semi Residenziale San Daniele - Via Garibaldi	//	Accreditamento ACI conseguito nel giugno 2017
31RD41	Struttura Residenziale San Daniele - Via Garibaldi	//	Accreditamento ACI conseguito nel giugno 2017
31RE37	Centro diurno San Daniele – Via Battisti Struttura aperta il 13.11.2017		
DIPARTIMENTO DI PREVENZIONE			
410302	Medicina Sportiva I livello Gemona	Accreditamento Istituzionale nel 2016, di cui al decreto 597/SPS del 27/04/2017 "D.G.R. n. 75/2016 – autorizzazione e accreditamento con riserva dell'Azienda per l'assistenza sanitaria n. 3 "Alto Friuli – Collinare – Medio Friuli" per il	//

ELENCO STRUTTURE STS11 - FLUSSI MINISTERIALI 2017			
STATO DELL'ARTE ACCREDITAMENTO - anno 2017			
Codice Struttura Ministeriale	Descrizione della struttura	ISTITUZIONALE	ECCELLENZA
		Presidio Ospedaliero di San Daniele e Tolmezzo, per il Presidio Ospedaliero per la salute di Gemona e per il Distretto di Codroipo." A maggio 2017 superato il monitoraggio delle non conformità nel 2017, come da verbale rilasciato.	
411002	Igiene Pubblica Tolmezzo	//	
DIPARTIMENTO DELLE DIPENDENZE			
511902	Dipartimento delle Dipendenze -Gemona	//	Accreditamento ACI conseguito nel giugno 2017
512002	Dipartimento delle Dipendenze -Tolmezzo	//	
51RA43	Residenza Alcologica Specialistica (San Daniele)	//	Accreditamento ACI conseguito nel giugno 2017
22EB27	Alcologia Territoriale Codroipo (ambulatorio)	//	
STRUTTURE PRIVATE			
910001	Sanitas Friuli srl	Evidenza nell'Albo delle strutture accreditate in FVG decreto n. 1165/DC del 12/12/2012 Accreditata per attività ambulatoriale di oculistica (compresi interventi chirurgici sul cristallino)	//
920001	Stabilimento Termale Fonte Pudia Arta Terme	Accreditamento a pieno titolo dello "Stabilimento termale di Arta Terme" fino al 15/07/2019 Decreto della Direzione Regionale n. 1434/SPS del 22/11/2016	//

Relativamente alla medicina generale, l'Azienda opera mediante 131 medici di base, che assistono complessivamente una popolazione pari a 149.660 unità, e 15 pediatri, che assistono complessivamente una popolazione pari a 14.814 unità.

Dichiarazione sulla coerenza dei dati esposti con i modelli ministeriali di rilevazione flussi:

MODELLO STS 11 Anno 2017	I dati sul numero di strutture a gestione diretta e convenzionate, sulla tipologia e il tipo di assistenza erogata, sono coerenti con quelli complessivamente desumibili dai modelli STS 11
MODELLO RIA 11 Anno 2017	I dati sul numero di strutture a gestione diretta e convenzionate ex art 26 L 833/78 sono coerenti con quelli complessivamente desumibili dai modelli RIA 11
MODELLO FLS 12 Anno 2017	I dati esposti relativi a medici di base e pediatri sono coerenti con quelli complessivamente desumibili dai quadri E e F del modello FLS 12

6 PREVENZIONE

Nel corso del 2017 l'attività del Dipartimento di Prevenzione è stata assicurata e si è caratterizzata per l'inserimento di nuovo personale tecnico, da formare rispetto alle caratteristiche del territorio aziendali.

Nel corso del 2017 l'AAS 3 ha mantenuto l'impegno nei progetti nazionali di sorveglianza e monitoraggio secondo le indicazioni del Comitato ex art. 5 del Decreto Legislativo 81/08 e nelle linee di attività individuate dagli accordi Inail - Regione FVG siglati nel 2014. Ha garantito inoltre la propria partecipazione al Comitato regionale di Coordinamento di cui all'art.7 del DLgs 81/08 favorendone la valorizzazione come luogo di condivisione, coordinamento e monitoraggio di tali programmi con le parti sociali e le altre istituzioni, in coerenza con i principi di trasparenza, semplificazione ed efficacia.

In continuità con quanto attuato negli anni precedenti sono stati rafforzati i programmi incentrati sugli obiettivi di guadagnare salute, come la promozione dell'attività fisica e di una corretta alimentazione, finalizzati alla riduzione del carico prevenibile ed evitabile delle malattie croniche non trasmissibili e alla prevenzione dell'obesità, con speciale riguardo alle fasce più vulnerabili

Oltre ai programmi di prevenzione primaria (incidenti stradali, incidenti domestici, corretta alimentazione e movimento fisico nell'età evolutiva, programmi di sorveglianza nutrizionale nelle scuole, vaccinazioni, prevenzione malattie infettive e arbovirosi, progetti di prevenzione degli

infortuni e malattie professionali) e secondaria (screening tumori mammella, cervice uterina, colon retto) il Dipartimento ha affrontato anche le seguenti aree progettuali:

- prosecuzione delle attività di rilevazione epidemiologica (progetto Okkio e HBSC);
- programmazione attuativa e realizzazione delle attività previste dal Piano della Sicurezza Alimentare;
- prosecuzione delle attività di collaborazione con A.R.P.A. per emissione di pareri relativi alle procedure di Valutazione di Impatto sulla Salute (V.I.S.);
- collaborazione in Area Vasta per ispezioni in aziende coinvolte nel Regolamento Comunitario R.E.A.C.H.;

Per quanto riguarda la vigilanza, gli interventi hanno privilegiato, in modo coordinato con le altre Istituzioni, i settori a maggior rischio dell'edilizia e dell'agricoltura in continuità con le azioni già sviluppate negli anni precedenti.

E' stata garantita anche negli altri comparti produttivi o di servizio una omogenea attività di vigilanza e assistenza in materia di salute e sicurezza, ponendo come priorità il controllo dell'adeguatezza della valutazione e delle attività di prevenzione per mitigare i rischi derivanti dalle differenze di genere, quelli individuali legati all'età, con particolare riferimento all'insorgenza di malattie o disturbi muscolo – scheletrici, quelli correlati allo stress lavoro correlato e quelli da esposizione ad agenti chimici e cancerogeni.

Garantita anche la collaborazione a tutte le attività a valenza regionale e/o interistituzionale.

I servizi di veterinaria hanno ottenuto l'accreditamento all'eccellenza ACI.

Nel 2017 l'attività si è caratterizzata anche dalla gestione nel programma Vaccinare-sì, quale risposta ad una sopraggiunta e complessa criticità legata alla mancata copertura vaccinale nel territorio del codroipese, che ha dovuto richiedere una dispendio di forze per recuperare il gap e per gestire la comunicazione istituzionale. Un grosso impatto sull'attività di vaccinazione è altresì derivato dal "decreto Lorenzin" che prevede l'accesso agli istituti scolastici solo da parte dei bambini vaccinati.

Stato dell'arte

Di seguito l'evidenza delle sedi operative del Dipartimento di Prevenzione suddivise per tipologia di struttura erogante:

STRUTTURA	SEDE operativa
Dipartimento di Prevenzione	Gemona (sede istituzionale)
Igiene e sanità pubblica	Gemona, Ampezzo, Ovaro, Paluzza, Tarvisio Tolmezzo, San Daniele e Codroipo
Medicina preventiva di comunità	Gemona, Tolmezzo, San Daniele e Codroipo
Igiene degli alimenti e nutrizione	Gemona (sede operativa su tutto il territorio aziendale)
Prevenzione e sicurezza degli ambienti di lavoro	Gemona (sede operativa su tutto il territorio aziendale)
Sanità pubblica veterinaria (area A – C)	Gemona, Tolmezzo, San Daniele e Codroipo
Sanità pubblica veterinaria (area B)	Gemona, Tolmezzo, San Daniele e Codroipo

7 GLI OBIETTIVI 2017

7.1 OBIETTIVI DELL'ESERCIZIO RELATIVI ALLA STRUTTURA E ALL'ORGANIZZAZIONE DEI SERVIZI 2017

3.1 PROGETTI DI RIORGANIZZAZIONE DELLE FUNZIONI

3.1.1 Atto aziendale	
Obiettivo aziendale	Risultato atteso
Applicazione Atto aziendale	- Nel corso del 2017 si procederà al consolidamento degli assetti e all'implementazione di residue modifiche che si renderanno necessarie, fra cui l'attivazione della funzione di neurologia, in accordo con ASUIUD. - Periodico monitoraggio e valutazione dei flussi di attività derivanti dai nuovi assetti - Invio alla Direzione Centrale Salute di una relazione sullo stato di applicazione dell'Atto aziendale al 30.09.2017 - Sviluppo del proprio modello organizzativo basato sui progetti transmurali aziendali, in cui la pianificazione delle attività di una funzione non è circoscritta a specifici setting assistenziali, ma attraversa e aggrega diverse strutture o servizi aziendali, con lo scopo di conseguire la massima efficacia nei processi di cura. I Programmi transmurali sono: Percorsi Oncologici, Percorso Nascita, Percorsi Età Evolutiva e Disabilità, Percorsi di continuità assistenziale Territorio-Ospedale-Territorio, Presidio ospedaliero per la salute di Gemona, Percorsi operatori, Percorsi dell'emergenza. I Progetti transmurale sono: Medicina d'iniziativa e preventiva, appropriatezza diagnostica, Percorsi delle cure palliative e lotta al dolore, Alimentazione e salute.
Nel corso del 2017 si è consolidato l'assetto organizzativo, avviando o espletando le procedure per assegnare le apicalità vacanti (SOC Pediatria, SOC ostetricia-ginecologia, SOC Medicina SD, Distretto 4). Di un tanto si è data informazione alla Direzione centrale in occasione del secondo rendiconto quadrimestrale. Con riferimento all'area del comparto è stata operata una revisione dell'articolazione di alcune	

piattaforme e posizioni organizzative territoriali, resasi necessaria in seguito ad alcune criticità emerse nella prima fase di attuazione, e si è proceduto all'assegnazione dei nuovi incarichi. Si è provveduto, inoltre, a definire dei rapporti convenzionali con ASUIUD per la funzione di neurologia. A fronte del consolidamento della struttura organizzativa e dei meccanismi operativi, si producono periodicamente i report sull'attività sanitaria e gestionale. Il nuovo assetto organizzativo si è altresì consolidato attraverso il processo di budget svoltosi nel primo trimestre dell'anno, dove si è inserita oltre alla programmazione regionale anche quella dei programmi/progetti transmurali. Nel mese di ottobre ha preso avvio la programmazione 2018 dove si è fatto riferimento sia all'organizzazione strutturale dei dipartimenti, che all'organizzazione funzionale dei programmi transmurali.

3.1.2 Applicazione delle DGR 2673/2014, 929/2015 e 2151/2015	
Obiettivo aziendale	Risultato atteso
Applicazione delle DGR 2673/2014, 929/2015 e 2151/2015.	- Invio alla Direzione Centrale Salute di una relazione sullo stato di applicazione delle DGR 2673/2014 e 929/2015 entro il 30 giugno. - Motivare e allineare entro il 31.12.2017 gli eventuali scostamenti
Lo stato dell'arte è stato inviato alla Direzione Centrale con prot. nr 29319 dd 03.07.2017.	

3.1.3. Ente per la gestione accentrata dei servizi condivisi	
Obiettivo aziendale	Risultato atteso
EGAS	- Collaborare alle iniziative intraprese da EGAS in base alle direttive regionali. - Attuare quanto stabilito in Comitato di Indirizzo Egas
L'attività di supporto viene garantita nel rispetto delle tempistiche e degli impegni presi.	

3.1.4 Chirurgia e procedure invasive	
Obiettivo aziendale	Risultato atteso
Definizione della funzione chirurgica.	- Partecipazione ai lavori regionali, finalizzati alla definizione di un documento di riorganizzazione dell'attività di chirurgia e delle procedure invasive - Adozione del documento di riorganizzazione

	dell'attività chirurgica entro il 31.12.2017.
I professionisti individuati dalla nota della Direzione centrale n. 344 del 21 febbraio 2017 partecipano ai lavori regionali secondo le indicazioni regionali. Il gruppo di lavoro ha ultimato il documento di riorganizzazione, che è stato poi presentato all'Assessore regionale della Sanità.	
Concentrazione attività di chirurgia oncologica	L'azienda deve riorganizzare l'attività di chirurgia oncologica relativamente ai seguenti tumori: - esofago: nessun intervento realizzato; - pancreas: nessun intervento realizzato; - ovaio: nessun intervento realizzato; - stomaco: concentrazione in un'unica struttura e sede. Presentazione progetto operativo alla Direzione Centrale Salute entro il 30.6.2017 Avvio riorganizzazione entro il 1.9.2017
I professionisti individuati dalla nota della Direzione centrale n. 344 del 21 febbraio 2017 hanno partecipato ai lavori regionali secondo le indicazioni regionali, in coerenza con quanto previsto dalla nota della Direzione Centrale n. 8604 del 05.05.2017. L'Azienda con decreto nr. 157 del 30-06-17 "Rete Oncologica: i gruppi interdisciplinari" ha provveduto a dotarsi di un'organizzazione dedicata, multidisciplinare e in relazione con i centri hub, per la gestione del paziente con tumore alla mammella, allo stomaco e al colon-retto. Con nota del direttore generale del 29.08.17 del 27.10.2017, su proposta del Responsabile del programma transmurale dei percorsi oncologici, è stata tracciata l'organizzazione aziendale della rete professionale per il tumore alla mammella, per il tumore al colon-retto e per il tumore allo stomaco. Nel corso dell'anno non sono stati effettuati interventi di elezione all'esofago, al pancreas e ovaio, alcuni interventi sono stati svolti, ma con intento palliativo, con intento diagnostico o in situazione di urgenza.	

3.1.4 Piano Emergenza-Urgenza	
Obiettivo aziendale	Risultato atteso
Implementazione delle dotazioni, secondo quanto previsto dalla DGR 2039/2015	Evidenza della realizzazione dell'implementazione entro 31.07.2017.
E' stata consolidata l'operatività delle nuove postazioni periferiche, secondo gli standard organizzativi previsti dal piano regionale. Non è stato possibile attivare l'automedica, nonostante le ripetute procedure per l'acquisizione del personale, data la carenza di professionisti medici.	
Condivisione ed omogeneizzazione di alcune procedure in essere presso le sedi del PS/PPI (Ad es: Trasmissione dell'ECG dalle ambulanze 118,	Evidenza della realizzazione dell'implementazione entro 31.12.2017.

competenze e formazione dell'equipaggio 118 per i trasferimenti protetti, mantenimento delle competenze per la gestione dell'emergenza-urgenza)	
Nel 2017 è stato avviato un progetto per la rotazione del personale dell'emergenza nei diversi setting/contesti per garantire il mantenimento delle competenze per la gestione dell'emergenza-urgenza. Tutte le equipe trasmettono l'ECG secondo il territorio di riferimento. E' stato realizzato un evento ECM in due edizioni per l'approccio al paziente con emorragia digestiva acuta alta.	
Avvio dei lavori di adeguamento al volo notturno delle piazzole di atterraggio dell'eliambulanza dei presidi ospedalieri hub e spoke e del POS di Gemona	Vedi piano triennale preliminare degli investimenti
L'AAs3 prosegue con la conduzione del piano triennale.	

3.1.6 Geriatria	
Obiettivo aziendale	Risultato atteso
Definizione dell'organizzazione dell'attività geriatrica.	- Adozione del documento di riorganizzazione dell'attività geriatrica ospedaliera e distrettuale per i pazienti grandi anziani (oltre 85 anni) entro il 31.12.2017. - Collaborazione con la Direzione Centrale Salute per la definizione dell'organizzazione dell'attività geriatrica
L'Aas3 rimane a disposizione per la definizione del documento	

3.1.8 Oncologia	
Obiettivo aziendale	Risultato atteso
Definizione dei PTDA Aziendali per pazienti con neoplasia alla mammella e al colon nel 2017, prostata e polmone nel 2018.	Definizione e applicazione dei percorsi Organizzazione Breast Unit Revisione delle convenzioni attive e passive con ASUID (ad es. avviare attività in equipe integrata presso la sede hub per trattamenti chirurgici di alcune casistiche di neoplasie (ORL, pancreas, esofago, …) Revisione del follow up oncologico (inclusa proposta di percorso in day-service)

Oncologia	Collaborazione con la Direzione Centrale Salute per la definizione del nuovo Piano Oncologico

Nel 2017 si è consolidato il percorso di diagnosi e cura del tumore alla mammella, coinvolgendo i diversi servizi che insistono sul processo (dip. Prevenzione, Radiologia, Oncologia, Chirurgia) e l'hub (ASUIUD) per le funzioni che non sono presenti in AAS3. Il PDTA aziendale è stato revisionato e sono state messe in atto tutte le strategie necessarie per garantire la qualità delle cure. Nel 2017 la breast unit ha raggiunto volumi di casistica coerenti con gli standard richiesti (222 casi).

Anche per il tumore al colon la casistica è stata coerente (116 casi) e i gruppi di lavoro aziendali hanno prodotto una proposta di PDTA aziendale. Nel corso del 2017 è stato sperimentato un percorso ERAS (Enhanced Recovery After Surgery) per il trattamento dei tumori al colon.

In base le linee guida e le indicazioni delle società oncologiche nazionali (AIOM) ed internazionali (ESMO) e del CIPOMO (collegio italiano primari oncologi medici ospedalieri) e tenuto anche conto del documento di consenso espresso a Palmanova il 14-05-2016 dai Direttori di Oncologia del FVG, è stata proposta una revisione del follow up oncologico principalmente per il carcinoma della mammella e del colon retto, con l'obiettivo è quello di passare dalla cura della malattia alla presa in carico della persona secondo il modello survivorship care.

Tale percorso è stato proposto inizialmente come progetto pilota al CAP di Tarvisio il 21-12-2017

Il referente aziendale ha partecipato al tavolo regionale per la stesura del documento sulla rete oncologica.

3.1.9 Pediatria ospedaliera

Obiettivo aziendale	Risultato atteso
Riorganizzazione dell'attività pediatrica, con particolare riferimento a: – Emergenze e urgenze pediatriche (intra ed extra ospedaliere) – Chirurgia programmata in età pediatrica – Oncologia e onco-ematologia pediatrica – Sviluppare un modello di pediatria di comunità	- Collaborazione ai tavoli finalizzati alla riorganizzazione dell'attività pediatrica - Adozione di un documento di riorganizzazione dell'attività pediatrica entro il 31 dicembre del 2017.

Il protocollo operativo per la gestione delle emergenze pediatriche tra AAS3 e ASUIUD è attivo.

La gestione della chirurgia programmata in età pediatrica è stata oggetto di un tavolo regionale, che ha esitato in un documento organizzativo, deliberato dalla Giunta regionale nel mese di marzo 2018.

E' stato prodotto il progetto "*per una nuova pediatria territoriale*" che ha riletto l'offerta assistenziale pediatrica, tenuto conto delle peculiarità territoriali dell'AAS3, con particolare riferimento alle zone carenti di pediatra di libera scelta delle zone alpine.

3.1.10 Riabilitazione	
Obiettivo aziendale	Risultato atteso
Piano regionale della Riabilitazione	- Collaborazione con la Direzione Centrale Salute per la definizione del nuovo Piano della Riabilitazione - A partire dal secondo semestre 2017, dare attuazione al Piano della Riabilitazione
La collaborazione è stata garantita, quando richiesta. Il Piano regionale della riabilitazione non è stato adottato.	

3.1.11 Salute mentale	
Obiettivo aziendale	Risultato atteso
Piano regionale della Salute Mentale	– Collaborazione con la Direzione Centrale Salute per la definizione del nuovo Piano della Salute Mentale – A partire dal secondo semestre 2017, dare attuazione al Piano della Salute Mentale
La partecipazione del referente aziendale è stata garantita. Il Piano regionale della Salute mentale è stato adottato nel marzo 2018.	

3.1.12 Accessibilità alle funzioni aziendali	
Accessibilità alle funzioni aziendali	L'attuale assetto istituzionale dell'Azienda non è più coerente con le direttrici dei trasporti pubblici locali. L'AAS3 si interfaccerà, pertanto, con le Direzioni centrali di competenza, affinché valutino l'attivazione di un mezzo di linea tra le 4 sedi principali aziendali, in maniera integrata con le altre linee extraurbane. Ciò garantirebbe una miglior mobilità per l'utenza e le loro famiglie, in attuazione dei percorsi terapeutici, di diagnosi e di cura aziendali, e favorirebbe gli spostamenti dei dipendenti.
La direzione aziendale ha incontrato ad inizio anno la commissione trasporti e l'ente gestore del trasporto pubblico e ha dialogato con la rappresentanza dei sindaci per ottenere una collaborazione su questo fronte, ma sono mancati riscontri per definire la progettualità.	

3.2 PROMOZIONE DELLA SALUTE E PREVENZIONE

3.2.1 Tutela della salute e della donna	
Obiettivo aziendale	Risultato atteso
Consolidare il ruolo dell'ostetrica nel supporto della donna in ogni fascia d'età, anche attraverso l'inserimento della figura all'interno degli istituendi CAP, insieme ai MMG	Ostetrica inserita nel 30% dei CAP istituiti nel 2017
I CAP nel 2017 hanno definito le loro operatività e le relazioni clinico-assistenziali con i professionisti delle varie strutture aziendali, tra cui quelle inerenti il percorso nascita. In 3 CAP su 4 è presente l'ostetrica territoriale, con una presenza oraria diversa, in funzione degli accordi presi.	
Strutturare i percorsi della gravidanza fisiologica anche con la prescrizione degli esami diagnostici, e quelli successivi al parto, con il ripristino ed il rafforzamento, dove già esistenti, delle visite domiciliari	Percorsi della gravidanza fisiologica: procedura definita in collaborazione tra le aziende
L'azienda partecipa ai vari gruppi di lavoro aventi per oggetto il percorso nascita.	
Nell'ambito dei corsi di preparazione al parto e nei centri nascita veicolare il messaggio dell'importanza della vaccinazione infantile e dell'adozione di stili di vita sani	Evidenza della promozione delle vaccinazioni da parte delle ostetriche e delle assistenti sanitarie nei corsi di accompagnamento al parto e puerperio e nei centri nascita
nel corso dell'anno 2017 sono state intraprese le seguenti azioni: – percorso formativo rivolto in particolare alle strutture di Ostetricia, ma aperto anche agli ambiti distrettuali, denominato "alimenta la salute dalla gravidanza in poi" che si è svolto in due edizioni, una per sede ospedaliera. – condivisione tra servizio vaccinazioni e ostetricia sul tema del calendario vaccini e con un focus sulle vaccinazioni in gravidanza	

3.2.2 Migliorare la salute nei soggetti a rischio MCNT e malati cronici (programma I PRP)	
Obiettivo aziendale	Risultato atteso
Avvio di un progetto di analisi sulla possibilità di attivazione di uno "screening opportunistico" su stili di vita e rischio cardiovascolare globale nelle Aziende sanitarie della Regione, in coordinamento con l'A.I.R. dei MMGG	Evidenza di avvio dell'operatività nei distretti
Il progetto per lo screening opportunistico non è stato finanziato nel corso del 2017. Sarà attivato nel 2018.	
Avvio dei gruppi di lavoro aziendali per i Percorsi	- Evidenza di gruppi di lavoro attivi

assistenziali definiti in coerenza con il documento regionale di indirizzo	- Diffusione delle linee guida contenute nel "Manuale per i percorsi assistenziali in prevenzione cardiovascolare"
Sono stati realizzati due incontri di aggiornamento per diffondere le linee guida contenute nel Manuale per i percorsi assistenziali in prevenzione cardiovascolare: il 29/03 per le AFT di Codroipo e San Daniele e il 17/05 per le AFT di Gemona e Tolmezzo L'elaborazione delle Linee guida aziendali è stata sospesa, perché la regione ha sospeso le attività legate al progetto Cardio50.	
Prosecuzione della formazione	5 corsi FAD specifici per gruppi omogenei e 5 corsi residenziali (1 per azienda): la partecipazione del personale sanitario, come definito dal PRP ed in percentuale cumulativa con 2016, deve raggiungere almeno il 9%
Il corso residenziale è stato effettuato a maggio, con una massiccia partecipazione da parte della medicina generale.	

3.2.3 Screening oncologici (programma II PRP)	
Obiettivo aziendale	Risultato atteso
Mantenimento o miglioramento delle performance in termini di adesione della popolazione target, per raggiungere gli standard del programma regionale (adesione screening della cervice >=65% adesione screening mammella >=65% adesione screening colon retto>=70%)	Mantenimento adesione screening della cervice al di sopra del 65% Mantenimento adesione screening mammella al di sopra del 65% Adesione screening colon >= 70%
adesione screening della cervice 60,40% adesione screening mammella = 73,72% adesione screening colon retto = 66,57%	
Garantire il rispetto degli standard di qualità, come previsto dall'Atto d'Intesa del 18 dicembre 2014 della Conferenza Stato-Regioni sul documento recante "Linee di indirizzo sulle modalità organizzative ed assistenziali della rete dei Centri di Senologia".	- Costituzione della breast unit aziendale. - Adozione formale del sistema regionale di verifica dei requisiti dei centri di senologia e rispetto dei requisiti.
La Breast unit aziendale è stata costituita e ha trattato 222 casi secondo i criteri PNE. Nota del direttore generale del 29.08.17 è stata tracciata l'organizzazione aziendale della rete professionale per il tumore alla mammella. La regione non ha adotta i requisiti per i centri di senologia.	
Garantire che i radiologi certificati svolgano sia	Lettura del primo livello e gestione del percorso

la lettura del test mammografico di screening sia la gestione del percorso di approfondimento diagnostico dei casi richiamati	di approfondimento diagnostico da parte di radiologi certificati
L'attività svolta è coerente con i requisisti del programma regionale	
Garantire la tempestiva refertazione dello screening mammografico e ridurre i richiami intermedi (early recall) dopo approfondimento	% di esami negativi di primo livello refertati entro 15 giorni dall'esecuzione >90% % di early recall per unità senologica (casi con esito di 2° livello "sospeso"/totale dei casi chiusi dall'unità senologica) < 10%
% di esami negativi di primo livello refertati entro 15 giorni dall'esecuzione = 66,39% La riduzione della performance su questo indicatore è dovuta ad un diversa programmazione dell'attività all'interno dell'area vasta udinese da parte di EGAS, che stabilisce il calendario dei camper nel territorio aziendale. La lettura del referto è garantito da un pool di professionisti % di early recall per unità senologica (casi con esito di 2° livello "sospeso"/totale dei casi chiusi dall'unità senologica) = 7,24%	
Garantire la corretta e completa compilazione della cartella endoscopia per gli esami di 2° livello di screening	Percentuale di compilazione dei campi fondamentali >=95%
La cartella è completa nel 99,2% dei casi.	
Mantenere aggiornate le anagrafi sanitarie verificando assistiti in base ai dati del monitoraggio delle lettere inesitate fatti pervenire dalla Direzione Centrale Salute.	Anagrafe sanitaria aggiornata
L'anagrafe sanitaria è aggiornata in base ai ritorni delle lettere inesitate	

3.2.4 Screening neonatali (programma II PRP)	
Obiettivo aziendale	Risultato atteso
Diffusione e applicazione in tutti i punti nascita di una procedura regionale per lo screening neonatale audiologico.	Diffusione e applicazione della procedura nei punti nascita
L'attività è garantita nei due punti nascita	
Diffusione e applicazione in tutti i punti nascita di una procedura regionale per lo screening neonatale oftalmologico.	Diffusione e applicazione della procedura nei punti nascita
L'attività è garantita nei due punti nascita	
Assicurare da parte di tutti i punti nascita la regolare comunicazione all'IRCSS Burlo della rilevazione del TSH neonatale.	Formale adozione della procedura in tutti i punti nascita

L'attività è garantita nei due punti nascita

3.2.5 Salute e sicurezza nelle scuole e benessere dei giovani (programma III PRP)	
Obiettivo aziendale	Risultato atteso
Le aziende sanitarie collaborano e sostengono percorsi ed azioni coerenti a diffondere in tutta la Regione il modello di Scuola che promuove la salute, che ha lo scopo di migliorare il successo scolastico e facilitare l'azione in favore della salute.	Almeno il 20% delle 167 scuole della Regione dovranno esser raggiunte dalla proposta di aderire alla rete Scuole che promuovono salute (SHE).
Attività non ancora svolta perché per proporre alle istituzioni scolastiche l'adesione alla rete SHE è necessario che si crei un coordinamento regionale in quanto alla Rete europea accedono "soggetti regionali" istituzionali e/o costituiti formalmente in Rete, quindi non singole istituzioni scolastiche.	
Presentazione e avvio di una progettualità, con il finanziamento dedicato, di peer education nelle scuole della regione. Continua la diffusione e implementazione dei progetti riconducibili alle buone pratiche, quali modello What's up, Unplugged, peer education, ecc	Aderiscono alla progettazione almeno il 45% delle scuole della regione (almeno 60 scuole raggiunte).
Per l'a.s. 2017-2018 è partito il progetto "Emozioni in regola" tra SISSA di Trieste, AAS1, AAS3 E AAS5, che coinvolge 5 scuole del territorio aziendale.	
Realizzare interventi di promozione della salute nelle scuole compreso il modello *what's up*, raggiungendo almeno il 45% degli istituti scolastici di competenza.	Evidenza del report di attività alla DCS.
I servizi aziendali territoriali e gli ambiti dei servizi sociali dei comuni di tutti i distretti hanno lavorato con le scuole su queste tematiche. Report inviato.	

3.2.6 Prevenzione delle dipendenze (programma IV PRP)	
Obiettivo aziendale	Risultato atteso
Creare un gruppo di formatori per i docenti delle scuole primarie e secondarie sulle life skills come strumento di prevenzione anche delle dipendenze, attraverso l'organizzazione di un Workshop regionale teorico-pratico.	1 workshop formativo Regionale Almeno 1 workshop di "trasferimento LS contesto scuola" per azienda Almeno 4 operatori formati per Azienda (Prevenzione, Dipendenze e altre strutture interessate)
Il workshop regionale è già stato realizzato nel mese di settembre.	

Sono stati formati i 4 operatori dell'Azienda.	
Formare gli Assistenti sociali degli ambiti territoriali per diffondere gli strumenti di identificazione precoce delle persone vulnerabili al gioco d'azzardo patologico	Almeno 1 corso per Assistenti sociali degli ambiti
Il corso è stato attuato	

3.2.7 Promozione dell'attività fisica (programma V PRP)	
Obiettivo aziendale	Risultato atteso
Coordinare le attività relative al perseguimento degli obiettivi del programma	Report di monitoraggio
E' stato predisposto report di monitoraggio	
Avvio di un progetto di attività fisica rivolto alla popolazione adulta da realizzare con il finanziamento dedicato	Presentazione del progetto alla DC e avvio realizzazione
Pubblicato bando prot. nr. 14896 del 3/4/2017, che ha dato esito ad un successivo convenzionamento per l'avvio del progetto.	
Realizzazione progetti di promozione attività fisica adattata	Almeno 1 iniziativa/progetto
Avviato presso diversi Comuni iniziativa "SPORT è movimento e salute", pubblicato sul sito aziendale.	
Diffusione del catalogo aziendale delle offerte e opportunità di attività fisica presenti sul territorio e aggiornamento dello stesso	Catalogo aziendale pubblicato sul sito aziendale e aggiornato
Pubblicato catalogo su sito aziendale: Strutture per mantenersi in forma	

3.2.8 Prevenzione incidenti stradali (programma VI PRP)	
Obiettivo aziendale	Risultato atteso
Sensibilizzare alla prevenzione degli incidenti stradali	Iniziative di comunicazione e informazione alla popolazione
Il gruppo di lavoro delle Aziende Sanitarie si è riunito più volte nei primi tre mesi dell'anno, per definire gli obiettivi prioritari per il 2017. E' stata avviata una collaborazione con l'Ufficio Regionale per le Autonomie locali, per la realizzazione, nel prossimo autunno, di un programma di seminario-aggiornamento rivolto alle Polizie Locali della Regione. Parallelamente sono stati ripresi i contatti con la Direzione Trasporti e infrastrutture per la condivisione delle linee di progetto e in particolare per la messa a disposizione (e relativa formazione all'utilizzo) di un sistema informativo derivato dal Centro di Monitoraggio Regionale per la Sicurezza Stradale (CeRMSS - MITRIS FVG), dal quale le	

Aziende potranno ricavare dati di dettaglio territoriale per le iniziative di comunicazione e di proposta di interventi a livello territoriale. Sono stati realizzati due seminari formativi in collaborazione tra le AAS e l'assessorato enti locali per la formazione delle polizie municipali (Udine, 16 e 25 ottobre)	
Adottare le raccomandazioni regionali per l'invio ad approfondimento neuropsicologico dell'idoneità alla guida	Raccomandazioni adottate e accertamenti eseguiti
Le indicazioni sono cambiate, in quanto l'unico ente che li può prescrivere i test neuropsicologici sono le commissioni mediche provinciali.	

3.2.9 Prevenzione incidenti domestici (programma VII PRP)	
Obiettivo aziendale	Risultato atteso
Attività di sensibilizzazione della popolazione nella prevenzione degli incidenti domestici	Report congiunto con l'Azienda Capofila (AAS1) di monitoraggio relativo alle attività previste dal Programma VII PRP inviato alla DCS
Il report di monitoraggio dell'attività 2017 congiunto con l'ASUITS è realizzato nei primi mesi del 2018	
Rilevazione attraverso la check-list dei rischi nelle abitazioni con analisi dei risultati	Almeno 50 abitazioni valutate
L'obiettivo è già stato raggiunto. I dati rilevati sono stati inseriti nel database	
Formazione operatori sanitari e dell'assistenza, con particolare riferimento al personale di assistenza dell'anziano	Almeno 1 evento
L'evento è stato realizzato a novembre	

3.2.10 Miglioramento della qualità nelle attività del dipartimento di prevenzione con particolare riferimento alle attività di vigilanza e controllo (programma VIII PRP)	
Obiettivo aziendale	Risultato atteso
PSAL: partecipare all'elaborazione collaborativa delle procedure di vigilanza in edilizia e in agricoltura e diffondere ai portatori di interesse	- Partecipazione ai lavori del GRE - Report elaborato da parte del GRE sulla omogeneità dell'applicazione delle procedure di vigilanza in edilizia in regione. - Realizzazione di almeno un incontro provinciale con i portatori di interesse sulle problematiche connesse all'applicazione delle nome poste a tutela del lavoro in edilizia
3 operatori del Dipartimento hanno partecipato ai lavori del GRE.	

Il report regionale che riguarda l'attività 2017, è stato redatto i primi mesi del 2018. L'incontro è stato effettuato a Trieste il 14/12/17 con relatori AAS 3	
SPSAL: partecipare ad azioni di verifica della omogeneità dell'applicazione in ambito regionale delle procedure di vigilanza in agricoltura e prosecuzione della diffusione delle stesse ai portatori di interesse	- Partecipazione ai lavori del GRA - Report elaborato da parte del GRA sulla omogeneità dell'applicazione delle procedure di vigilanza in agricoltura in regione. - Realizzazione di almeno un incontro provinciale con i portatori di interesse sulle problematiche connesse all'applicazione delle nome poste a tutela del lavoro in agricoltura
2 operatori hanno partecipano ai lavori del GRA Report regionale che riguarda l'attività 2017, è stato redatto nei primi mesi del 2018 L'incontro con gli utilizzatori di macchine agricole si è tenuto il 16/03/2017 e il 16/97/2017.	
Partecipare ai lavori di stesura di linee guida regionali sulla prevenzione di rischi infettivi nelle attività correlate alle pratiche estetiche e di protocolli operativi sulla uniformità dei controlli	- Effettuare nei primi 6 mesi del 2017 la sperimentazione del protocollo operativo dei controlli in almeno 6 tatuatori/piercer. - Proposta di linee guida regionali
L'Azienda ha partecipato con i propri profesisonisti ai lavori del gruppo regionale per la definizione delle linee guida, che sono state presentate alle Associazioni di categorie e alle ditte interessate ad un convegno regionale. Con Delibera di Giunta regionale n. 2668 del 28/12/2017 sono state approvate le linee guida ed il protocollo dei controlli per le attività di servizio alla persona. Nel corso dell'anno 2017 sono state controllate complessivamente 13 attività di servizio alla persona, in particolare: 7 tatuatori/piercer; 4 acconciatori; 2 estetiste.	
SIAN/VET: partecipare alla formazione regionale degli auditor e al programma di mantenimento della qualifica	VETERINARIA: – N° di nuovi auditor ufficiali formati>= 2 (36 target regionale complessivo) SIAN: - N° di nuovi auditor ufficiali formati>=4 (36 target regionale complessivo) Il raggiungimento è vincolato alla presenza di operatori con i requisiti per essere accreditati.
SIAN: Partecipazione di n° 4 operatori del SIAN al corso di formazione regionale AUDITOR in gennaio 2017. VET.: n.03 operatori hanno partecipato al corso di formazione organizzato a livello regionale. Attuata la formazione sul campo per n. 4 operatori.	
PSAL: realizzare un programma regionale di formazione sull'audit	- Operatori formati secondo le indicazioni del PRP - Scheda di audit realizzata - Programma di audit realizzato
Sono stati formati 5 operatori sulla parte teorica dell'Audit, la formazione sul campo non è ancora	

stata avviata.	
PSAL: Partecipare alla revisione della lista dei controlli sulle imprese e alla diffusione del documento ai portatori di interesse	Partecipazione al Gruppo regionale che provvederà alla revisione ed integrazione della Lista regionale dei controlli sulle imprese disponibile sul sito aziendale
Nel 2017 nessuna iniziativa del Gruppo regionale.	

3.2.11 Migliorare la salute e la sicurezza nei comparti a maggior rischio (programma IX PRP)	
Obiettivo aziendale	Risultato atteso
Mantenere un'adeguata vigilanza nei settori edile e agricolo secondo i parametri definiti a livello nazionale	- 2% delle aziende vigilate. - Agricoltura mantenimento dell'attività di vigilanza dell'anno precedente 90 aziende agricole a livello regionale (6 per AAS3) - Edilizia vigilare un numero di cantieri pari al 6% dei cantieri notificati nell'anno precedente (Report di attività alla DCS)
165 UL vigilate; 63 cantieri vigilati, 9 aziende agricole vigilate	
Realizzare almeno un incontro informativo/formativo per ciascun comparto Regionale rivolto ai soggetti della prevenzione operanti nel settore edile e agricolo	Report di attività alla DCS con descrizione evento formativo, numero di soggetti formati suddivisi per categoria
Attuazione 31.08.2017: L'incontro con gli utilizzatori di macchine agricole si è tenuto il 16/03/2017, quello in edilizia è programmato per l'autunno.	

3.2.12 Emersione e prevenzione delle malattie professionali in Friuli Venezia Giulia e promozione della salute nei luoghi di lavoro (programma X PRP)	
Obiettivo aziendale	Risultato atteso
Realizzare in modo coordinato tra le ASS, 2 corsi accreditati o 2 iniziative di sensibilizzazione, finalizzati ad una maggiore conoscenza della corretta valutazione dei rischi, al reinserimento dei soggetti patologici e all'appropriatezza e qualità delle segnalazioni di malattia professionale.	2 corsi accreditati o 2 iniziative di sensibilizzazione a livello regionale
E' stato realizzato un corso su "Sovraccarico biomeccanico degli arti superiori: approccio semplificato alla valutazione del rischio e indicazioni sul reinserimento del lavoratore con patologia" edito il 25/05/17 e il 2 /12/17	
Partecipare all'avvio dell'applicazione del metodo OCCAM (pag.90 PRP)	Analisi OCCAM su una neoplasia professionale

Il Gruppo regionale è stato avviato e ha definito le procedure per utilizzare il metodo OCCAM	
Proseguire il programma integrato di promozione della salute dei dipendenti, che coinvolge i medici competenti, per la declinazione operativa delle azioni dell'obiettivo specifico "Progetto pilota per un programma integrato di salute e benessere dei dipendenti pubblici…" del PRP.	- Report sui lavoratori a rischio cardiovascolare globale - Offerta di percorsi per smettere di fumare
Sono stati raccolti i questionari regionali che vengono trasmessi per l'elaborazione all'Istituto di Medicina del Lavoro dell'Università degli studi di Trieste. E' disponibile una prima elaborazione sui dati della prima fase relativa al 2016. Per i dipendenti con evidenza di eccesso di rischio cardiovascolare si è provveduto ad un a informativa breve su guida individuata dal gruppo regionale dei medici competenti (brochure "il semaforo del cuore" elaborato dai servizi di cardiologia della Regione FVG).	

3.2.13 Miglioramento dei sistemi informativi e di sorveglianza (programma XI PRP)	
Obiettivo aziendale	Risultato atteso
Alimentare le banche dati Informo e Malprof e coordinarsi per la stesura di un report regionale	Report congiunto di attività inviato alla DCS
Le banche dati vengono regolarmente implementate con i dati come da direttive regionali. Il report è stato inviato dal gruppo di lavoro regionale.	
Sviluppo di sistemi informativi rivolta alla dematerializzazione delle comunicazioni obbligatorie	– Informatizzazione delle notifiche ex art.250 e 256 del D.Lgs. 81/08 – Avvio delle procedure per l'informatizzazione delle notifiche ex art.99 del D.Lgs 81/08
Informatizzazione notifiche e piani amianto avviata il 01.01.2017. Sul punto due è in corso studio di fattibilità da parte di INSIEL.	
Inviare i dati di attività dei servizi di prevenzione e sicurezza negli ambienti di lavoro delle aziende alla regione per trasmissione al comitato interregionale di coordinamento	Dati inviati alla DCS
Dati inviati il 17/02/17.	
Monitorare le verifiche periodiche delle attrezzature di lavoro con inserimento dei dati in apposito database	il 50% delle verifiche effettuate da ogni azienda sanitaria è inserito a data base
Database aziendale regolarmente implementato.	

3.2.14 Ambiente e salute, facilitare una migliore qualità dell'ambiente e del territorio, secondo il modello della salute in tutte le politiche (programma XII PRP)	
Obiettivo aziendale	Risultato atteso

Stesura delle linee di indirizzo regionali sulla VIS (Valutazione di impatto sulla salute per la Pubblica Amministrazione) secondo i contenuti delle "Linee Guida VIS – Tools 4 HIA" attraverso la partecipazione al tavolo tecnico VIS	Proposta linee di indirizzo VIS regionali
L'Azienda ha partecipato al gruppo tecnico	
partecipazione attiva al "Gruppo Tecnico inter-istituzionale per la tutela della salute da rischi ambientali" di cui al Decreto n°630/SPS del 12.08.15 finalizzato alla valutazione delle ricadute sulla salute connesse ai determinanti ambientali, comportamentali e sociali;	evidenza di partecipazione al "Gruppo Tecnico inter-istituzionale per la tutela della salute da rischi ambientali "
L'Azienda ha partecipato al Gruppo Tecnico inter-istituzionale finalizzato al monitoraggio degli inquinanti delle acque potabili.	
il monitoraggio straordinario delle acque destinate al consumo umano, per le aziende nei cui territorio sono state rilevate criticità	Report sui risultati del monitoraggio
Attività in seno al gruppo tecnico di cui fanno parte i Direttori di Dipartimento	
promozione della sostenibilità e della eco-compatibilità nella costruzione/ristrutturazione di edifici, in relazione al rischio radon anche attraverso iniziative di formazione;	1 corso realizzato a livello regionale per professionisti
L'Azienda capofila del progetto è l'AAS2.	
promozione del corretto uso della telefonia cellulare attraverso la programmazione di eventi formativi nelle scuole.	realizzare la formazione in almeno il 50% degli istituti comprensivi
Nessuna attività svolta.	

Esposti ex amianto	
Obiettivo aziendale	Risultato atteso
1. Raccogliere i dati relativi ai mesoteliomi degli ex esposti e inviare al COR assicurando la trasmissione delle schede ReNaM 2. trasmettere i dati sui soggetti attualmente esposti al CRUA e alla DCS secondo le relazioni annuali compilate dalle ditte di bonifica.	- dati inviati al COR - schede ReNaM trasmesse - i dati sui soggetti attualmente esposti, vanno trasmessi al CRUA e alla DCS
Segnalati tre casi di mesotelioma per cui sono in corso indagini. La Relazione annuale aziendale completata e i dati sono stati trasmessi.	
Garantire un numero di controlli coerenti con il piano nazionale annuale dei controlli in materia	Almeno 1 controllo

di REACH/CLP, per quanto attiene target group e tipologia di sostanze controllate,	
Controllo svolto in autunno.	
Realizzare un evento formativo sui Regolamenti Reach e CLP per operatori dei Dipartimenti di Prevenzione interessati alla vigilanza nei luoghi di lavoro con la finalità di informare e assistere le imprese del settore	1 evento formativo
Corso svoltosi il 21 novembre 2017	

3.2.15 Miglioramento della sorveglianza e prevenzione delle malattie infettive (programma XIII PRP)	
Obiettivo aziendale	Risultato atteso
Adottare e applicare le Linee guida regionali per il controllo della tubercolosi e realizzare la formazione degli operatori	Assicurare la partecipazione ad un evento regionale 1 iniziativa formativa/informativa in ogni Azienda
Linee guida regionali non disponibili	
Garantire in tutte le aziende sanitarie l'offerta attiva e gratuita del test HIV, anche in forma anonima, anche ad utenti in trattamento per problemi alcol correlati.	Report aziendale
Il test HIV è sempre garantito in forma anonima.	
Assicurare il proseguimento delle campagne vaccinali già avviate	Miglioramento delle coperture vaccinali
Offerta vaccinale attiva e gratuita attiva in tutti i distretti e coerente con il calendario regionale. C'è stato un aumento delle coperture vaccinali in tutti gli ambiti (si veda tabella LEA), con particolare riferimento al distretto di Codroipo.	
Adeguare la progressione dell'offerta vaccinale al nuovo PNPV attraverso la: – Formazione – Revisione organizzativa – Attività di comunicazione per operatori (MMG, PLS) e utenti	- Un corso di formazione sul campo in materia di vaccinazioni in ogni Azienda Sanitaria - Formazione degli operatori dei servizi vaccinali al counselling pre-vaccinale - offerta attiva garantita per meningococco B - offerta garantita (non attiva) per rotavirus - offerta garantita (non attiva) per herpes zoster (ai 65enni) - evidenza di iniziative di comunicazione
Il corso di formazione sul campo è stato garantito per gli operatori addetti agli ambulatori vaccinali. Le offerte vaccinali sono disponibili secondo le indicazioni regionali. Le iniziative di comunicazione sono continue attraverso il sito aziendale e il servizio whatass,	

intensificatesi per di più durante il progetto Vaccinare-sì.	
Assicurare procedure uniformi per la gestione dei soggetti inadempienti/esitanti alla vaccinazione	Adozione formale protocollo regionale
L'Azienda ha partecipato al gruppo di lavoro regionale per definire il protocollo per la gestione dei soggetti inadempienti. Nelle more dell'approvazione, è stata adottata in via temporanea una istruzione operativa aziendale.	
Offerta vaccinazioni in categorie a rischio	definiti i protocolli aziendali in applicazione ai protocolli regionali
E' stata adottata di una istruzione operativa aziendale contenente l'offerta di vaccinazioni raccomandate per soggetti a rischio	
Avvio di un processo di accreditamento dei servizi vaccinali	evidenza di avvio del processo
Il processo regionale sarà avviato nel 2018.	
Garantire la rilevazione delle reazioni avverse a vaccino	Report aziendale inviato alla DCS
Il report dell'attività 2016 effettuato e pubblicato sul sito internet aziendale.	
tutti gli ospedali partecipano ai programmi di sorveglianza delle ICA, con evidenza di monitoraggio degli indicatori regionali.	indicatori regionali monitorati
Gli indicatori sono periodicamente prodotti	
effettuare in tutti gli ospedali per acuti la Point Prevalence Survey sulle Infezioni correlate all'assistenza.	PPS effettuata
La Survey è stata effettuata	
effettuare in tutti gli ospedali per acuti la Point Prevalence Survey sul consumo degli antibiotici.	Report aziendale sul consumo di antibiotici
La Survey è stata effettuata	
Formazione degli operatori sull'uso appropriato degli antibiotici in ospedale e nelle strutture residenziali per anziani	Almeno 1 iniziativa di formazione
Effettuato un corso di formazione il 22/03/2017 a Tolmezzo dal titolo: "Antimicrobial Stewardship. Lettura ragionata dell'antibiogramma come strumento per una corretta terapia antibiotica che ha visto da la partecipazione di 14 operatori.	
Formazione degli operatori sull'uso appropriato degli antibiotici negli allevamenti industriali	1 evento
Inizialmente inserito nel Piano Formativo Aziendale, l'evento è stato successivamente affidato all'organizzazione dell'AAS5. All'evento hanno partecipato i veterinari di area C.	
Garantire la possibilità ai PLS di effettuare la vaccinazione presso i loro studi per i bambini	Offerta attiva presso gli ambulatori

che non hanno risposto all'invito del Dipartimento di Prevenzione.	
Si è avviata la possibilità per un PLS di Codroipo di effettuare la vaccinazione ai propri assistiti in collaborazione con l'ambulatorio vaccinale di riferimento. A fine anno è stato inviato a ciascun PLS un report di monitoraggio della copertura dei bambini che hanno in carico.	

3.2.16 Comunicazione del rischio e gestione delle (programma XIV PRP)	
Obiettivo aziendale	Risultato atteso
Applicare il protocollo regionale sull'assistenza sanitaria alle persone migranti ed inviare settimanalmente i dati di attività	Report settimanale
L'attività è stata garantita su tutti i migranti, come da report trasmessi periodicamente in regione.	
realizzare in modo coordinato tra le aziende sanitarie almeno un intervento formativo/informativo per la sensibilizzazione di gruppi specifici (tatuatori, estetisti, piercers..) sui problemi correlati alle malattie trasmissibili	1 intervento formativo/informativo
Attività in corso di programmazione a livello di gruppo regionale	
garantire la formazione dei propri operatori sull'antimicrobial stewardship	In ogni azienda almeno il 25% di medici prescrittori formati
Come negli anni precedenti nell'ambito del rischio clinico è proseguita la formazione anche nel 2017 sul tema dell'antimicrobial stewardship. È stato effettuato un corso di formazione in data 22 marzo 2017 e un corso in data 14/12/2017.	
Diffondere a tutti gli operatori sanitari la reportistica regionale sulle resistenze batteriche	Report inviato in formato elettronico a tutti gli operatori sanitari coinvolti in prescrizione e somministrazione di farmaci
Report inviato in formato elettronico a tutti gli operatori sanitari coinvolti in prescrizione e somministrazione di farmaci in data 17 novembre 2017 (mail inviata a tutti i responsabili di struttura con indicazione di darne ampia diffusione a tutti i collaboratori)	
In applicazione del Piano generale regionale di risposta alle emergenze, definire e formalizzare l'unità di crisi aziendale	Unità di crisi aziendale formalizzata
A fine anno è stato predisposto il documento che disciplina l'unità di crisi aziendale.	

3.2.17 Alimentazione e salute: promozione di un'alimentazione sana, sicura e sostenibile (programma XV PRP)	
Obiettivo aziendale	Risultato atteso

Sviluppare il piano d'azione elaborato da ogni azienda per i propri punti nascita e garantire la partecipazione degli operatori dedicati, al percorso formativo programmato a livello regionale	40% operatori dedicati formati in ogni Azienda
E' stato organizzato un corso sull'alimentazione per personale coinvolto nel percorso nascita effettuato in due edizioni nelle giornate 26/10 a Tolmezzo e 08/11 a San Daniele.	
Monitorare le gare di appalto di PA e Enti già mappate nel 2016 e fornire il proprio contributo nelle gare d'appalto in corso nel 2017 per favorire il maggior consumo di frutta e verdura, la riduzione del consumo di sale, usando quello iodato, l'utilizzo di prodotti preferibilmente tipici e a filiera corta	Contributo al 5% delle gare d'appalto di PA e Enti in corso nel 2017 in ogni Azienda
Garantito il contributo nel 28% delle gare.	
Realizzare corsi di formazione in ogni azienda su stili alimentari salutari per operatori sanitari della prevenzione, delle cure primarie e degli ospedali, anche integrati con le proposte dei programmi I e X	un corso di formazione in ogni Azienda
E' stato organizzato un corso per personale coinvolto nel percorso nascita effettuato in due edizioni nelle giornate 26/10 a Tolmezzo e 08/11 a San Daniele.	
Realizzare un secondo corso di formazione, a valenza regionale con la condivisione e il contributo di tutte le Aziende Sanitarie, rivolto a formatori di GDO, Ristorazione Collettiva e Pubblica sui temi del maggior consumo di frutta e verdura, la riduzione del consumo di sale, usando quello iodato, la dovuta attenzione ai soggetti allergici e intolleranti attraverso la corretta applicazione del Reg.CE 1169/2011	partecipazione alla realizzazione del corso regionale report che evidenzi la diffusione dei contenuti nel territorio aziendale
Il corso è stato realizzato nel mese di agosto.	

3.2.17 Sicurezza alimentare e salute e benessere animale	
Obiettivo aziendale	Risultato atteso
Effettuare i controlli sulla condizionalità come da convenzione con il MIPAAF/AGEA	– % dei controlli previsti per gli atti di interesse della condizionalità=100% – Evidenza dell'inserimento dei verbali in BDN.
Programmati complessivi 73 controlli. Eseguiti 118 e inseriti in BDN.	
Ottemperare alle indicazioni e raggiungere gli	- n. interventi ispettivi per settore

obiettivi contenuti nel Piano regionale dei controlli in materia di sicurezza alimentare anche attraverso l'attività di ispezione, audit, campionamento e di classificazione, in base ai criteri del rischio, delle imprese alimentari; a parità di rischio dovrà essere mantenuto almeno il tasso di copertura 2016	programmati per il 2017 pari al 100% del numero richiesto dal PRISAN - il n .audit e di valutazioni del rischio programmati per settore programmati per il 2017 pari al 100% del numero richiesto dal PRISAN - 60% dei campionamenti di alimenti 8 controlli congiunti Servizio veterinario e SIAN come da Accordo Conferenza Stato Regioni.
• SIAN: C.U. 10% delle imprese presenti sul territorio con contestuale categorizzazione del rischio; C.U. condivisi MV 47; Campionamenti alimenti 100%. • VET: Programmate >= 550 ispezioni in stabilimenti Ric. 853 (escluse macellazioni controllate al 100%) eseguite n. 705. Programmate >= 100 ispezioni in stabilimenti Ric. 852 eseguite n. 150 Programmati >= 31 Audit e classificazioni del rischio; eseguiti n. 31 audit e classificazioni del rischio Eseguiti 100% campioni di alimenti Eseguiti n. 47 interventi congiunti SIAN/Servizi Veterinari	
Attuazione del quarto anno del Progetto Piccole Produzioni Locali in accordo con la Direzione centrale agricoltura. Applicazione del nuovo Regolamento con coinvolgimento del Servizio SIAN.	Aumentare l'informazione e la formazione sul territorio, informando le Aziende dell'allargamento del paniere dei prodotti come da DPReg 0179-2015 del 01/09/2015. Stesura di una relazione finale di verifica Aziendale indicante il numero di PPL registrate ed il numero di ispezioni eseguite su: - carni suine e avicunicole - carni di specie diverse - prodotti lattiero caseari di malga - vegetali, confetture, conserve, prodotti da forno, erbe aromatiche, prodotti dell'alveare, vegetali fermentati, lumache, ecc…
• SIAN: Sopralluoghi effettuati nel 100% delle imprese richiedenti (3). • VET: Eseguite le attività necessarie alla prosecuzione del progetto PPL Malghe (controllo latte a valle, evento formativo). E' stata garantita l'attività di supporto alle aziende aderenti e partecipazione da parte del personale della AAS3 incaricato agli incontri tecnici previsti.	
Misure di prevenzione su base genetica per l'eradicazione della Scrapie ovina classica, finalizzate all'incremento dell'allele di resistenza della proteina prionica (ARR) nell'intero patrimonio ovino nazionale	Controlli sierologici sui capi destinati alla riproduzione come da quanto previsto nel decreto Ministeriale, al fine di ottenere un patrimonio ovino regionale indenne da Scrapie.

Controllati n. 86 capi maschi destinati alla riproduzione appartenenti ad una coorte di 20 greggi aderenti al piano	
Attuazione del Piano regionale di monitoraggio e controllo della malattia di Aujeszky dei suini.	n. allevamenti della coorte individuati dal Piano regionale da controllare al fine del mantenimento dell'indennità richiesti dal PRISAN 2017
Controllati tutti e 46 gli allevamenti indenni. Sul totale di n. 164 allevamenti tra ingrasso e riproduzione controllati n. 99 allevamenti.	
Attuazione dei controlli sul benessere animale negli allevamenti e durante il trasporto secondo le linee guida operative dettate dalla Task Force benessere animale, istituita con Decreto 659/SPS del 20/08/2015	n. interventi di controllo sul rispetto del benessere animale richiesti dal PRISAN 2017
Eseguiti n. 71 controlli su n. 78 previsti	
Attuazione dei controlli sull'anagrafe ovi caprina come da indirizzi LEA Ministeriali.	Raggiungimento del 3% dei controlli su base Regionale come richiesto da LEA Ministeriali.
Eseguiti n. 20 controlli su 18 previsti	
Applicazione del PRP sull'Igiene Urbana Veterinaria.	Effettuare il 100% dei controlli sulle strutture di ricovero e custodia della Regione Autonoma FVG sia convenzionate che non convenzionate.
Eseguiti n. 3 controlli su 3 programmati	
Applicazione piano vaccinale blue tongue	I liberi professionisti dovranno vaccinare il 100% dei capir entro 28 febbraio 2017. L'Azienda supporta e monitora tale intervento.
Piano di vaccinazione completato.	

3.3 ASSISTENZA PRIMARIA

3.3.1 Attuazione accordo per la medicina generale	
Obiettivo aziendale	Risultato atteso
Avvio delle Nuove medicine di Gruppo in ogni Azienda	Sviluppo delle Nuove medicine di gruppo conforme a quanto previsto dalla DGR 39/2016
AFT e CAP sono stati avviati.	
Sviluppo dei CAP in ogni Azienda	In Azienda sono presenti non meno di 4 CAP
Nel 2017 hanno operato attivamente 4 CAP: Ovaro, Buja, Tarvisio e Mortegliano	
Attivazione di programmi di medicina d'iniziativa	Evidenza di effettivo avvio dei programmi nell'ambito della gestione delle patologie croniche. Miglioramento del livello degli obiettivi raggiunti per quanto riguarda il diabete previsti dall'AIR di cui alla DGR 39/2016 nel 2017 vs 2015.
Attività programmata nei budget operativi dei Distretti e degli specialisti di riferimento. Presso ogni CAP è disponibile un registro delle persone prese in carico in modo integrato. Tutti gli obiettivi AIR inerenti il diabete hanno fatti registrare un miglioramento.	
Revisione procedure dimissione protetta	Evidenza di aggiornamento della procedura delle dimissioni protette sulla base delle nuove indicazioni regionali
Non sono pervenute le nuove indicazioni regionali.	

3.3.2 Accreditamento	
Obiettivo aziendale	Risultato atteso
Partecipazione attiva al programma di accreditamento attraverso la messa a disposizione dei valutatori ed esperti.	Messa a disposizione per i sopralluoghi, secondo le indicazioni della direzione centrale salute, dei valutatori per almeno 20 giornate complessive.
Gli auditor sono stati a disposizione.	
Collaborare allo sviluppo dell'organismo tecnicamente accreditante (OTA), costituito da tutti i referenti dell'accreditamento istituzionale, secondo le direttive dell'Intesa CSR del 19/2/2015 recepita con la DGR 2220/2015	L'organismo tecnicamente accreditante (OTA) definisce le regole di funzionamento interno e la propria politica (mission, vision e obiettivi) secondo le indicazioni della DGR 2220/2015 e le trasmette per l'approvazione alla direzione centrale salute entro il 2017.
E' stato individuato e comunicato alla DCS il referente aziendale, per garantire l'operatività dell'OTA.	

3.3.3 Odontoiatria sociale	
Obiettivo aziendale	Risultato atteso

Aumento delle prestazioni LEA erogate raggiungendo la media aziendale di almeno 1,5 prestazioni/ora per odontoiatra	+20% delle prestazioni LEA erogate nel 2015
Tutti i servizi sono stati attivati secondo le indicazioni del programma regionale. Tuttavia la domanda dell'utenza non è aumentata come previsto. Le prestazioni odontoiatriche LEA con Accesso SSR o Accesso facilitato sono passate da 9686 del 2015 a 7500 nel 2017.	
Prestazioni non LEA erogate	200 casi di terapia ortodontica e 600 protesi totali, complessivamente nelle sedi attivate
Nel 2017 sono state erogate con contratto "DGR 1060" 191 prestazioni.	
Percentuale aziendale di visite odontostomatologiche	non superiore al 50% del totale delle prestazioni erogate (sono escluse le visite del pronto soccorso odontostomatologico)
Il 22,21% di prestazioni odontostontologiche erogate sono visite odontostontologiche, escluse ai ricoverati e al ps.	

3.3.4 Cure palliative e terapie del dolore	
Obiettivo aziendale	Risultato atteso
Attivazione della rete locale per le cure palliative	Entro il primo semestre 2017 è attivata la rete locale per le cure palliative ed è nominato formalmente il responsabile della rete locale
In AAS3 esiste dal 2016 il Progetto transmurale per le cure palliative, con un suo responsabile.	
Istituzione/potenziamento degli hub e spoke della rete locale per la terapia del dolore dell'età adulta	AAS 3 attiva il centro spoke di terapia del dolore secondo le indicazioni della DGR 165/2016 che ne ha definito le caratteristiche e i requisiti.
L'azienda ha partecipa al tavolo di lavoro regionale per la definizione della rete e gli specialisti dell'azienda hanno partecipato al corso di formazione regionale come docenti.	
ASSISTENZA H24, 7 su 7: sono garantite Cure Palliative domiciliari 7 giorni su 7, dalle 8 alle 20, attraverso l'erogazione diretta degli operatori dell'équipe e per le restanti fasce orarie attraverso una delle seguenti modalità: Pronta disponibilità dedicata (servizio h24 garantito dall'UCP), Consulenza telefonica (agli assistiti e/o ai Medici dei servizi di Continuità assistenziale e al 118)	Assistenza garantita h 24 7 giorni su 7
L'attività è garantita 7 giorni su 7 dalle 8 alle 20 dagli operatori del SID (nel D3 e nel D4 la domenica 2 infermieri nelle 6 ore) e dall'equipe dei medici dal lunedì al venerdì (sabato e domenica dai medici di continuità assistenziale) Dalle 20 alle 8 l'attività è garantita dai medici di continuità assistenziale.	

TEMPISTICA DI PRESA IN CARICO MALATI ONCOLOGICI DECEDUTI: Suddividere il numero di malati oncologici deceduti in base al tempo intercorso tra il momento della segnalazione e la presa in carico. Entro 1 giorno dalla segnalazione/Tra 1 e 2 giorni dalla segnalazione/Tra 2 e 3 giorni dalla segnalazione/Oltre 3 giorni dalla segnalazione/Momento della segnalazione non noto.	La sommatoria dei malati presi in carico entro 1 giorno, entro 2 giorni ed entro 3 giorni deve essere superiore o uguale all'80%
Dato non disponibile a sistema.	
CIA (coefficiente di intensità assistenziale) dell'assistenza domiciliare a favore dei pazienti terminali presi in carico dalla rete delle cure palliative	Superiore o uguale a 0,5
Dato non disponibile a sistema. Nel 2018 la Regione ha dato indicazione su come registrare i pazienti domiciliari oncologici.	
Percentuale di malati oncologici deceduti a domicilio	Uguale o superiore al 50%
I malati oncologici deceduti a domicilio sono stati a 49,89%	
Attivazione del monitoraggio dei tempi di attesa per l'accesso alle prestazioni di terapia del dolore in tutti i setting assistenziali	Trasmissione report alla direzione centrale salute
Il monitoraggio non è stato avviato	
Attivazione di almeno una campagna informativa sulle reti delle cure palliative e della terapia del dolore da realizzarsi con finanziamento della LR 10/2011 in ciascuna Azienda	Almeno il 20%
Nel 2017 sono stati spesi 3.315,46 euro per il miglioramento delle informazioni presenti nel sito web aziendale e per organizzazione e gestione di eventi istituzionali finalizzati alla conoscenza del servizio delle cure palliative.	
Attivazione di presa in carico dei malati oncologici in "fase avanzata" con supporto psico-relazionale individuale e della famiglia.	Almeno il 50% dei pazienti presi in carico
Attività è garantita da figure psicologhe inserite nei percorsi di cura (2 inserite nella DMO e 1 risorsa messa a disposizione dall'Associazione oncologica Alto Friuli) L'associazione ha dato assistenza psico-oncologica a 93 persone: 38% i malati e 62% i familiari.	

3.3.5 Superamento della contenzione	
Obiettivo aziendale	Risultato atteso
Dare attuazione alla DGR n. 1904/2016	Produzione di un report di monitoraggio del fenomeno della contenzione in tutte le strutture sanitarie, socio-sanitarie e assistenziali secondo quanto disposto nella DGR 1904/2016.
Con decreto nº 38 del Direttore Generale è stata nominata la Commissione tecnica aziendale per il superamento della contenzione", ma non è ancora stato attivato il monitoraggio del fenomeno. E' stata invece avviata, in collaborazione con il Comitato Aziendale di Bioetica, la formazione del personale aziendale e delle strutture convenzionate con l'AAS3, in tre edizioni di 5 ore ciascuna.	

3.3.6 Riabilitazione	
Obiettivo aziendale	Risultato atteso
Attivazione a livello aziendale della rete per le malattie neuromuscolari e la sclerosi laterale amiotrofica	E' attivato un gruppo integrato neuromuscolare (GIN) con la finalità della presa in carico della persona con malattia neuromuscolare nell'ambito territoriale di competenza.
Le indicazioni Regionali (Delibera n. 817 del 3 maggio 2017) prevedono che "Il Centro di coordinamento regionale per le malattie neuromuscolari, entro 60 giorni dalla sua formale costituzione e, previo censimento delle professionalità esistenti in ambito regionale, definisce la composizione del G.I.N. in ciascuna Azienda Sanitaria" per la presa in carico delle persone con SLA-neuromuscolari. L'AAS3 attiverà il GIN Aziendale e la presa in carico delle persone con malattia neuromuscolare consecutivamente alle necessarie indicazioni del Centro di coordinamento Regionale e in funzione alla convenzione con ASUIUD per la neurologia.	
Attivazione a livello aziendale del PDTA per la sclerosi multipla entro la seconda metà del 2017.	Entro il 2017 almeno il 50% dei pazienti con sclerosi multipla è preso in carico con le modalità previste dal percorso assistenziale.
Il PDTA regionale è stato deliberato a gennaio 2018 (Delibera n.11 del 12 gennaio 2018). L'Azienda lo applicherà nel corso del 2018.	

3.3.7 Assistenza domiciliare	
Obiettivo aziendale	Risultato atteso
Presa in carico	$\geq$ 3,8% popolazione > 65 anni Mantenimento del numero di accessi garantito

	nel 2016 (stima 27 accessi medi per ciascun utente preso in carico)
Nel 2017 gli accessi medi sono stati mantenuti. L'indicatore regionale per la presa in carico è di 2,49. Questo valore misura le giornate effettive di accesso rispetto al totale delle giornate di cura. Il valore dell'indicatore è influenzato negativamente da più fattori: - i servizi domiciliari, prima di chiudere la presa in carico, si dedicano all'educazione delle famiglie per la gestione sanitaria in autonomia del paziente a domicilio - i servizi domiciliari prendono in carico le persone anche per i monitoraggi delle patologie croniche: scompenso cardiaco, BPCO, diabete, che prevedono dei monitoraggi con frequenza mensile. - per le persone dimesse dall'ospedale spesso sono necessari accessi frequenti nelle prime fasi cui segue un periodo di monitoraggio con accessi diradati. - spesso sono prese in carico persone con patologie tumorali in fasi in cui non sono necessari frequenti accessi ma sono persone per cui si prevede un incremento degli accessi nei periodi successivi.	

3.3.8 Salute mentale	
Obiettivo aziendale	Risultato atteso
Partecipazione dei referenti aziendali individuati al Tavolo tecnico salute mentale	I referenti regionali individuati hanno partecipato all'80% degli incontri
Il Direttore del DSM ha partecipato a tutti gli incontri sino ad ora realizzati	
Fruire delle informazioni integrate derivanti dall'attività dei servizi per la salute mentale (età adulta e età evolutiva)	Adozione ed implementazione del nuovo gestionale regionale.
Il nuovo gestionale regionale non è ancora disponibile.	
Costruire/migliorare relazioni stabili e diffuse tra le cure primarie e il DSM attraverso la prima definizione di rapporti strutturati i CAP (almeno n. 1 per Distretto)	- Realizzazione in almeno un CAP o AFT per Distretto di due incontri finalizzati ad un reciproco approfondimento conoscitivo - Definizione di percorsi condivisi per l'individuazione e l'affrontamento delle aree prioritarie di bisogno: ansia e depressione, precoce identificazione del disagio riconciliazione farmacologica, attenzione alla "cura somatica" di utenti in carico al DSM; - Identificazione di meccanismi e strumenti di collegamento tra i CSM e i CAP o AFT in particolare per utenti condivisi;
Nell'anno si sono svolti incontri e audit tra DSM e CAP/AFT, dando avvio a rapporti strutturati nel tempo, nonchè ad attività sperimentali per la presa in carico dei pazienti (es: discussione dei casi e	

gestione delle segnalazioni).	
Migliorare la qualità di cura offerta dai CSM 24 ore e renderla omogena a livello regionale	Miglioramento della capacità di presa in carico delle situazione di crisi da parte dei CSM 24: - monitoraggio dei ricoveri e dei TSO ripetuti in SPDC e nei CSM 24h; - audit clinici nei casi di ricovero e TSO ripetuti - Prosecuzione del percorso avviato per il trasferimento del CSM di Codroipo in altra sede - Ridefinizione dei percorsi e dei rapporti di collaborazione tra il CSM 24 ore di Gemona con il Punto di Primo Intervento del POS in particolare per alcune tipologie di utenti e di quadri clinici.
Nel 2017 non ci sono stati TSO ripetuti in SPDC. La direzione Aziendale ha predisposto un piano che prevede un trasferimento di sede del CSM presso idonei spazi del Distretto di Codroipo in attesa della costruzione della sede definitiva del CSM 24 ore. E' stato elaborato un documento tra PPI e CSM 24 ore di Gemona per la co-gestione di utenti noti già in carico al CSM	

3.3.9 Disturbi del comportamento alimentare	
Obiettivo aziendale	Risultato atteso
Collaborazione attiva alla revisione del percorso diagnostico, terapeutico e riabilitativo per i soggetti con Disturbi del comportamento alimentare DCA	Partecipazione ad almeno l'80% degli incontri al Tavolo tecnico regionale DCA
Partecipazione garantita.	
Consolidamento della rete di offerta con l'attività a regime degli ambulatori dedicati e dei centri diurni per l'età adulta e per l'età evolutiva.	Identificazione di un ambulatorio DCA con suo referente Evidenza documentale di un percorso aziendale strutturato per l'intervento semiresidenziale
Nel 2017 la regione ha deliberato il documento denominato "I disturbi del comportamento alimentare percorso diagnostico terapeutico assistenziale" (Delibera Regionale n. 668) prodotto dal dedicato tavolo di lavoro. Nella riunione delle strutture sanitarie del 29/11/2017 si è definito il "modello organizzativo di riferimento" della AAS 3 per la gestione dei disturbi del comportamento alimentare, distinguendo i casi dei minori e quelli degli adulti. Per i minori il modello prevede che: - la valutazione è effettuata dalla Pediatria	

- il secondo livello viene gestito da ASUIUD tramite la convenzione per NPI con ASUIUD, che è in corso di implementazione Per gli adulti il modello prevede che: - i CSM fanno una prima valutazione per il tramite di un referente individuato - il secondo livello viene gestito da AUIUD, nel nuovo centro unificato. Il secondo livello propone gli inserimenti residenziali (Portogruaro) e semiresidenziali (San Vito); il Direttore DSM autorizza la spesa per conto di AAS 3

Formazione specifica degli operatori	Evidenza di corsi formativi
In ottobre si è tenuto un Convegno organizzato dalla Clinica Psichiatrica di ASUIUD dal titolo "Il percorso diagnostico terapeutico per i DCA in FVG", in cui AAS3 partecipa con una docenza.	

3.3.10 Salute mentale in età evolutiva	
Obiettivo aziendale	Risultato atteso
Proseguire il percorso avviato per la costruzione una rete integrata di servizi finalizzato alla identificazione e presa in carico precoce dei disturbi neuro psichici dell'età evolutiva,	- Sviluppo di Tavoli di lavoro inter-servizi e inter professionale. - Prosecuzione di attività formative interprofessionali e interservizi per la creazione di culture e di metodi comuni (metodologia della presa a carico in chiave evolutiva) - Consolidamento/Disseminazione di percorsi comuni interservizi per la presa in carico integrata e precoce della situazioni a rischio/di esordio - Definizione di meccanismi e strumenti condivisi per assicurare il raccordo tra servizi al passaggio all'età adulta
Sono state redatte e pervenute al Direttore del DSM le relazioni inerenti le attività svolte dai 4 CSM presso le scuole medie superiori dei territori di competenza. E' stata garantita agli operatori aziendali che operano in questo ambito la formazione sugli adolescenti con un formatore esterno. Nell'ambito del "Progetto di tutorship per lo sviluppo manageriale dell'AAS3" si è elaborato un modello condiviso di presa in carico di adolescenti con disagio tra diversi servizi.	

3.3.11 Autismo	
Obiettivo aziendale	Risultato atteso
Partecipazione dei referenti individuati delle NPIA al tavolo tecnico regionale in tema di salute mentale	I referenti individuati hanno partecipato all'80% degli incontri regionali organizzati

Implementazione del percorso diagnostico assistenziale per il minore affetto da disturbi dello spettro autistico	n° di operatori che hanno partecipato ai corsi realizzati nel 2017 in tema di gestione del minore con disturbi dello spettro autistico
La partecipazione del referente è garantita. Gli operatori individuati hanno partecipato alla formazione.	

3.3.12 Consultori familiari	
Obiettivo aziendale	Risultato atteso
Implementazione dell'offerta della visita domiciliare ostetrica in puerperio.	Attivazione del servizio.
L'offerta è attiva	
Promozione della salute della donna in età post-fertile	Evidenza di interventi a favore della salute della donna in età post-fertile
L'attività per la salute della donna in età post-fertile è garantita all'interno dei percorsi di cura degli ambulatori ginecologici.	

3.3.13 Diabete	
Obiettivo aziendale	Risultato atteso
Garantire l'applicazione del "*Documento di indirizzo regionale sull'Assistenza alla Persona con Diabete*"	Evidenza entro il 31.3.2017 dell'attuazione dei corsi a livello aziendale rivolti ai MMG e agli operatori dei distretti che si occupano di diabete nell'assistenza primaria.
E' stata avviata la formazione dei MMG e operatori che si occupano di diabete il 29 marzo, coinvolti D1 e D2, completata per D3 e D4 il 17/05. E' stata avviata formazione infermiere territoriali presso ambulatorio specialistico di San Daniele.	

3.3.14 Sanità penitenziaria	
Obiettivo aziendale	Risultato atteso
Programma aziendale per la prevenzione del rischio autolesivo e suicidario in carcere.	- Programma aziendale per la prevenzione del rischio autolesivo e suicidario in carcere entro il 2017. - Prosecuzione delle attività del DSM e degli specialisti ospedalieri presso il Carcere di Tolmezzo
Il Piano aziendale per la prevenzione del rischio autolesivo e suicidario è stato siglato con la Direzione della Casa Circondariale il 18/12/17.	

Proseguono le attività del DSM, che è presente ogni 2 settimane, e con gli specialisti, che vengono attivati al bisogno.

3.3.15 Ospedali psichiatrici giudiziari	
Obiettivo aziendale	Risultato atteso
Superamento degli OPG attraverso le REMS come da modello regionale	Mantenimento della continuità della presa in carico da parte del CSM di competenza e precoce elaborazione di Progetti personalizzati alternativi alle misure detentive in stretta integrazione con l'UEPE e la magistratura di sorveglianza per utenti ristretti in REMS
Ad oggi nessuno utente in carico ad DSM risulta accolto nelle REMS Regionali.	

3.3.16 Dipendenze – Mandato	
Obiettivo aziendale	Risultato atteso
Collaborazione con l'Osservatorio Regionale sulle Dipendenze.	Partecipazione dei referenti del gruppo tecnico operativo ad almeno il 70% delle riunioni indette dall'Osservatorio sulle Dipendenze. Invio e validazione dei dati per i flussi informativi regionali raccolti dell'osservatorio.
Il responsabile del servizio ha sempre partecipato alle riunioni finora convocate. Si è mantenuto costante l'inserimento dei dati nel sistema informativo	
Partecipazione alla realizzazione di un workshop regionale, in collaborazione con il terzo settore sui trattamenti alcologici.	Partecipazione dei almeno il 70% del personale dei Servizi per le dipendenze dedicati al trattamento alcologico al workshop regionale
Il workshop regionale, seguito ad una serie di incontri fra tutti gli attori regionali del sistema alcol cui il servizio ha regolarmente partecipato, è stato realizzato, con il nome "Trattamenti alcologici 3.0" a Udine Sabato 25 novembre 2017. Il SerT ha partecipato nelle percentuali previste, in coerenza con il mantenimento dei servizi.	
Promuovere e aumentare il numero di programmi terapeutico riabilitativi in misura alternativa alla detenzione per detenuti con dipendenza patologica e di messe alla prova.	Partecipazione alla realizzazione di una formazione a valenza regionale sulle misure alternative e messe alla prova. Aumento delle misure alternative e messe alla prova (2017 vs 2016).
La formazione regionale nel 2017 non era stata calendarizzata ed effettuata. Le misure alternative sono aumentate di una unità rispetto al 2016. Più marcato l'aumento delle messe alla prova, quasi raddoppiate rispetto al 2016, soprattutto in quanto è un istituto di recente attivazione.	

Partecipazione ai tavoli di monitoraggio sugli strumenti terapeutico riabilitativi e di reinserimento sociale.	Individuazione di almeno 3 indicatori di outcome relativi agli strumenti terapeutico riabilitativi e di reinserimento sociale.
Produzione di almeno 3 indicatori di outcome	Report con l'esito di almeno 3 indicatori di outcome.
La referente dell'AAS3 è sempre stata presente al tavolo di lavoro. In luogo dei tre indicatori di outcome previsti, il tavolo di lavoro regionale delle assistenti sociali, analizzando le linee guida per l'attivazione di tirocinii di orientamento, formazione e inserimento o reinserimento finalizzati all'inclusione sociale, all'autonomia e alla riabilitazione in favore di persone prese in carico ai servizi sanitari competenti ha prodotto una scheda di valutazione che cerca di valutare la capacità dell'individuo nelle aree relazionale, professionale, dell'autonomia. Ogni soggetto inserito in un tirocinio, deve essere valutato attraverso questa scheda. Il tavolo ha prodotto anche uno schema tipo di convenzione da attivare tra Azienda sanitaria e soggetto ospitante.	

3.3.17 Privacy	
Obiettivo aziendale	Risultato atteso
Aumentare la raccolta del consenso informato, anche con la collaborazione dei MMG.	Riduzione della quota di cittadini che non hanno espresso il consenso
Il database che registra i consensi non ha uno storico, per cui non sono disponibili i dati per fare i confronti.	

3.3.18 Continuità assistenziale 116-117	
Continuità assistenziale 116-117	Le Aziende nel corso del 2017 predisporranno l'organizzazione con risorse infermieristiche, ancorché non sia ancora stata prevista l'apposita attivazione della linea telefonica dedicata da parte dei gestori telefonici, per garantire la continuità assistenziale dei pazienti in cura/assistenza domiciliare, coerentemente con l'Accordo Stato - Regioni.

3.4 PROGETTI ATTINENTI LE ATTIVITA' CLINICO ASSISTENZIALI

3.4.1 Insufficienze d'organo e trapianti	
Obiettivo aziendale	Risultato atteso
Cuore	
Partecipazione ai lavori regionali per la predisposizione di almeno 2 percorsi assistenziali a valenza regionale (VAD e ECMO)	Evidenza della partecipazione ai lavori regionali
La partecipazione è stata garantita.	
Obiettivo aziendale: tasso di ospedalizzazione per scompenso cardiaco <= 210 per 100000 ab di 50-74 anni	Risultato atteso: tasso di ospedalizzazione per scompenso cardiaco <= 210 per 100000 ab di 50-74 anni (modalità calcolo "Bersaglio")
Nel 2017 il tasso è stato 188,96	
Rene	
- potenziamento dialisi peritoneale e dei trapianti con l'obiettivo di ridurre i pazienti in emodialisi al di sotto del 46% del totale (trapiantati + emodializzati + dialisi peritoneale) - Potenziamento rete trapianti	- % pazienti in emodialisi sul totale (trapiantati+emodializzati+dialisi peritoneale) <= 46% - Inserire almeno 1 paziente in lista per trapianto da vivente (contributo al raggiungimento obiettivo regionale) - studio di fattibilità per fare dialisi peritoneale a domicilio anche a pazienti/famiglie non completamente autonome, con la supervisione del CAP ed il supporto di volontari/assistenti domiciliari o di tecniche di teleassistenza. - Riduzione dei tempi di immissione in lista di attesa di trapianto (< 10 mesi) in almeno il 75% dei pazienti che hanno dato il consenso
- Al 31/12/2017 i pazienti in emodialisi sono il 49.8% del totale dei pazienti seguiti per MRC terminale. - E' stato inserito 1 paziente in lista per trapianto da vivente. - E' stato avviato un progetto di telemonitoraggio, con analisi economica gestionale. Nel 2017 sono stati inseriti 25 pazienti nel progetto. - L'Azienda ha partecipato alla definizione di un PDTA, di procedure e documenti per incrementare ulteriormente la dialisi peritoneale in regione a livello regionale. -Tempi di immissione < 10 mesi nell'80% dei pazienti che hanno dato il consenso.	
Pancreas	
Formalizzazione della filiera pancreas per la presa in carico delle gravi insufficienze d'organo	Evidenza della partecipazione ai lavori regionali

e trapianti	
Partecipazione garantita, quando richiesta.	
tasso di amputazioni maggiori per diabete portandolo al di sotto di 30 casi per milione di residenti	tasso di amputazioni maggiori per diabete portandolo <= 30 per milione di residenti (modalità calcolo "Bersaglio")
Nel 2017 il tasso è stato di 25,63 per milione di residenti	
Fegato	
Formalizzazione di almeno 2 percorsi a valenza regionale dei quali almeno 1 riguarda i pazienti trapiantati	Evidenza della partecipazione ai lavori regionali
Partecipazione garantita, quando richiesta.	
Iscrizione in lista trapianto, presso il centro trapianti dell'ASUIUD, di almeno 50 pazienti nell'anno 2017 equamente distribuiti fra le AAS/ASUI in base alla popolazione residente	Iscrizione in lista trapianto di almeno 7 pazienti nell'anno 2017
L'Azienda segnala al centro di riferimento i pazienti candidabili al trapianto di fegato per la loro gestione e presa in carico.	
Polmone	
Formalizzazione rete polmone per la presa in carico delle gravi insufficienze d'organo e trapianti	Evidenza della partecipazione ai lavori regionali
Partecipazione garantita, quando richiesta.	
Qualificazione dell'offerta dei servizi a favore dei pazienti con BPCO	− Tasso di ospedalizzazione per BPCO <= 60 per 100.000 residenti di 50-74 anni (modalità calcolo "Bersaglio") − Formazione di 3 infermieri per ogni distretto sanitario per la gestione integrata con le Pneumologie di riferimento dell'ossigenoterapia domiciliare − Formazione di 2 fisioterapisti per distretto, da parte delle Pneumologie di riferimento, finalizzata alla riabilitazione respiratoria ambulatoriale e domiciliare
Nel 2017 il tasso di ospedalizzazione è stato di 84,54 Nei distretti 1 e 2 gli infermieri delle cure domiciliari seguono i pazienti in ossigenoterapia domiciliare, sulla base della formazione ricevuta in passato. Nei Distretti 3 e 4 si sta lavorando ad un progetto di presa in carico da parte dei CAP.	
Occhi	
Potenziamento del programma di donazione	+ 20% delle donazioni del 2015 a livello

cornee	regionale
Nel 2017 il prelievo è stato eseguito su 27 persone.	
Aumento del numero di trapianti di cornea	almeno 100 in Regione
L'aas3 ha contribuito con l'aumento dei prelievi.	
Donazioni d'organi	
Donazione d'organi e altri tessuti	Nel 2017 la regione formalizzerà il protocollo per prelievo d'organi da paziente con accertamento del decesso con criteri cardiologici e il protocollo per la donazione multi-tessuto. L'AAS3 aderirà ai protocolli.
Non è stato formalizzato il protocollo regionale.	

3.4.2 Emergenza Urgenza	
Obiettivo aziendale	Risultato atteso
Ictus	
Misurazione dei tempi intercorrenti fra allertamento-TAC e TAC-trombolisi venosa (relazione di analisi dei dati 2016 e primo semestre 2017).	Trasmissione alla DCS di un report/semestre con i dati di attività
La procedura è espletata dalle aziende hub.	
Valutazione funzionale del paziente con ictus all'ingresso e all'uscita di ogni setting assistenziale	Produzione e trasmissione alla DCS di un report semestrale sulla presenza e compilazione, nella cartella clinica, delle scale Barthel Index e Rankin Scale modificata. I dati dovranno essere raccolti su un campione di cartelle (ricoveri con DRG 14 o codici ICD-9-CM indicati) con le seguenti modalità: - periodi di riferimento: 01/01/2017-30/06/2017 e 1/7/2017-31/12/2017; - campione cartelle: ospedali con ricoveri < 500/anno: 30 cartelle per periodo esaminate; ospedali con ricoveri > 500/anno: 50 cartelle per periodo esaminate; - rappresentatività delle diverse unità operative che accolgono e/o dimettono i pazienti, (campione proporzionato al numero dei ricoveri/anno di ciascuna unità operativa);

	- esclusione dal campione dei pazienti con esito ricovero "deceduto".
Nel corso del 2017 le valutazioni della scale Barthel Index sono state 91% all'accesso e 68% alla dimissione; per la Rankin Scale modificata sono state 55% all'accesso e 68% alla dimissione.	
Emergenze cardiologiche	
Formalizzazione di un percorso assistenziale che definisca anche specifici indicatori di esito	Evidenza della partecipazione ai lavori regionali
La collaborazione è garantita, quando richiesta.	
Misurazione del tempo intercorrente fra l'effettuazione dell'ECG sul territorio e l'inizio della procedura in emodinamica (relazione di analisi dei dati 2016 e primo semestre 2017).	Collaborazione per l'analisi dei dati e l'attuazione del piano di miglioramento
La collaborazione è garantita, quando richiesta.	
Trauma	
Formalizzazione di un sistema di indicatori clinici per il monitoraggio dei tempi e degli esiti	Evidenza della partecipazione ai lavori regionali
La collaborazione è garantita, quando richiesta.	
Trattamento della Frattura di femore entro 48H in almeno il 70% (hub) o 80% (spoke) dei casi trattati dal presidio ospedaliero.	Trattamento della Frattura di femore entro 48H in almeno l'80% dei casi trattati dal presidio ospedaliero.
I pazienti sono trattati nei tempi nell'81,0% dei casi.	
Pronto soccorso ed urgenza emergenza	
Aumentare la percentuale dei pazienti registrati al Pronto Soccorso con codice verde e visitati entro 1h rispetto al totale dei pazienti con codice verde, ad almeno l'80% (spoke) o 65% (hub) (media regionale 2015 del 65,89% - fonte Bersaglio)	% pazienti con tempo di attesa dei codici verdi <=1 ora >= l'80%
I pazienti sono trattati nei tempi nell'71,57% dei casi.	
Aumentare la percentuale di pazienti con codice verde non inviati al ricovero che permangono in Pronto soccorso meno di 4 ore, portandola a valori superiori all'85% (spoke) e 75% (hub) (media regionale 2015 del 78,24% - fonte Bersaglio)	% pazienti con codice verde con permanenza in PS<=4h non inviati a ricovero >85%
I pazienti sono trattati nei tempi nell'84,02% dei casi.	
Revisione e confronto interaziendali della gestione clinica per 3 eventi patologici acuti, più frequenti.	Almeno 3 percorsi: cardiopatia ischemica, sepsi, urgenze vertebro-midollari, eventi acuti da trattare con radiologia interventistica, ustioni.

Vi è stato un contatto con la Direzione sanitaria ASUID, affinché la revisione clinica dei percorsi individuati dall'AAS3 entri nella programmazione operativa annuale dell'ASUIUD, ma nel 2017 non vi è stato alcun seguito.

3.4.3 Reti di patologie	
Obiettivo aziendale	Risultato atteso
Malattie rare	
Produrre almeno 1 percorso assistenziale per ogni gruppo nosologico	Percorsi prodotti entro il 31 dicembre 2017
L'Azienda non è titolare di percorsi assistenziali per malattie rare, ma si coordina col centro hub per l'invio e l'eventuale gestione del paziente.	
Implementazione, da parte dei presidi autorizzati, del flusso informativo al registro regionale di cui al DM 279/2011.	Evidenza dell'implementazione del flusso informativo al registro regionale di cui al DM 279/2011.
E' garantito il collegamento con il centro Hub per le malattie rare.	
Malattie reumatiche	
Monitoraggio dell'applicazione dei percorsi assistenziali già formalizzati.	Monitoraggio dell'applicazione dei 2 percorsi assistenziali
Nel 2017 non si è riusciti ad implementare il controllo di tali linee di lavoro.	
Evidenza nel sito aziendale dei medici reumatologi aggregati alle medicine interne	Evidenza sul sito aziendale dei medici reumatologi entro il 30 giugno.
L'informazione è disponibile on line.	

3.4.4 Materno-infantile	
Obiettivo aziendale	Risultato atteso
Responsabilizzazione diretta delle ostetriche nella gestione del percorso per la gravidanza fisiologica	presenza dell'ambulatorio di gravidanza fisiologica a gestione ostetrica
L'attività è garantita nella sede di San Daniele e di Tolmezzo.	
Mantenimento della percentuale dei parti cesarei depurati (NTSV) al di sotto del 20% dei parti totali dei parti depurati (fonte Bersaglio).	% Parti cesarei depurati (NTSV) sui parti totali dei parti depurati < 20%
14,54%	
I parti indotti farmacologicamente devono essere ridotti al di sotto del 20% (fonte Bersaglio escluso i parti pilotati).	Parti indotti farmacologicamente < 20%

19,04%	
Viene stilato l'elenco degli interventi chirurgici pediatrici che, per assicurare adeguati livelli di sicurezza e qualità è necessario centralizzare in un'unica struttura o essere eseguiti, eventualmente in più sedi, da una sola equipe chirurgica ed anestesiologica.	Collaborare con il Burlo a stilare l'elenco degli interventi chirurgici pediatrici che, per assicurare adeguati livelli di sicurezza e qualità è necessario centralizzare in un'unica struttura o essere eseguiti da una sola équipe chirurgica ed anestesiologica del Burlo.
La partecipazione è garantita, quando richiesta.	

3.4.5 Percorso nascita	
Obiettivo aziendale	Risultato atteso
Miglioramento della qualità, sicurezza e appropriatezza degli interventi assistenziali nel percorso nascita	Verifica dell'attuazione di quanto previsto nei provvedimenti nazionali e regionali
Nel mese di giugno è stato superato l'accreditamento all'eccellenza secondo gli standard ACI:	
Partecipazione alle attività del Comitato percorso nascita regionale	Individuazione nuovo referente
Il tavolo regionale non risulta essere stato convocato. Il nuovo referente aziendale sarà il Direttore della SOC Ostetricia ginecologia.	
Supporto ed aiuto alle giovani famiglie dopo il parto, con specifico servizio domiciliare e ambulatoriale	Presa in carico di almeno il 30% dei nati
L'Attività svolta sia con l'invio delle ostetriche a domicilio nel territorio montano e nelle situazioni di bisogno sociale, sia con l'attività dell'ambulatorio mamma-bambino.	

3.4.6. Sangue ed emocomponenti	
Obiettivo aziendale	Risultato atteso
Garantire la sicurezza trasfusionale attraverso la partecipazione ai programmi regionali di sorveglianza del rischio trasfusionale.	Evidenza della partecipazione ai programmi regionali
L'AAS3 garantisce l'adesione agli standard di accreditamento del sistema trasfusionale, per quanto di competenza; assicura la gestione di deviazioni/non conformità, la segnalazione delle reazioni avverse, ecc.	
Implementazione del PBM (Patient Blood Management) da applicare in chirurgia ortopedica maggiore elettiva dell'adulto	Evidenza della valutazione di almeno il 20% dei candidati anemici a interventi elettivi di ortopedia maggiore
Nel 2017 è stata discussa la procedura in COBUS, per una sua adozione nel 2018	

3.4.7 Erogazione dei livelli assistenziali	
Obiettivo aziendale	Risultato atteso
Incremento dei livelli di appropriatezza dei ricoveri	- tasso di ospedalizzazione <= 125 per mille - % ricoveri in Day Hospital medico per acuti con finalità diagnostica <= 30% per gli adulti e <=50% per i pediatrici (valore medio regionale del 2014 di 37,37% per gli adulti e 69,57% per i pediatrici – fonte Bersaglio) - % ricoveri medici oltre soglia per pazienti >= 65 anni <= 4% (valore medio regionale 2014 di 5,23% - fonte Bersaglio)
- tasso di ospedalizzazione standardizzato: 118,77 - % ricoveri in Day Hospital medico per acuti con finalità diagnostica = 11,6% per gli adulti e = 35,6% per i pediatrici - % ricoveri medici oltre soglia per pazienti >= 65 anni = 4,4%	
Recupero della fuga extra-regionale di ricovero e di specialistica ambulatoriale rispetto ai dati 2015.	Recupero di almeno il 25% della fuga extra-regionale per i residenti dell'AAS3 (dato cumulativo).
Il dato non è ancora valutabile, perché non è disponibile la fuga extraziendale 2017.	
Individuazione da parte di pacchetti di prestazioni da eseguire in day service ambulatoriali: - Percorso per la fase diagnostica e di follow-up all'interno del PTDA della mammella - Percorso per disabili gravi con necessità di assistenza ad alto contenuto sanitario - Completamento dell'iter diagnostico per pazienti da avviare ad intervento chirurgico - Accesso per lesioni cutanee (piede diabetico, lesioni da pressione, …)	Trasmissione delle proposte alla DCS per l'autorizzazione entro il 30 giugno 2017
Nel corso del 2017 i diversi tavoli di lavoro hanno riletto i percorsi dei pazienti sia in termini clinici che organizzativi, tracciandone il percorso amministrativo da proporre alla DCS.	

3.4.8 Rischio clinico, qualità ed appropriatezza nell'erogazione delle cure	
Obiettivo aziendale	Risultato atteso
Rischio clinico	

Obiettivo aziendale: Strutturazione della rete in accordo con la delibera n. 1970 del 21.10.2016 "DM 279/2001 – Rete Cure Sicure FVG Della Regione Friuli Venezia Giulia: Modello Organizzativo"	Attivazione dei momenti organizzativi previsti a livello aziendale e collaborazione alla rete regionale. Implementazione del risk management all'interno dei processi aziendale attraverso lo strumento di audit clinici in caso di sinistri o di altre segnalazioni (incident report, near miss,…)
– L'azienda ha strutturato la rete Cure sicure come da delibera n. 1970 del 21.10.2016 "DM 279/2001 ed ha collaborato alle rete regionale secondo il programma definito dal tavolo regionale Rischio Clinico. – E' stata implementata l'attività di audit non solo per gli Eventi sentinella, ma anche per near miss. Nel 2017 a seguito di segnalazioni (near miss), sono stati effettuati 5 audit interni	
Adozione delle misure di "antimicrobial stewardship" già definite a livello regionale	– valutazione dell'aderenza alle linee guida terapeutiche regionali; – implementazione e valutazione dell'impatto delle azioni in essere; – adozione di specifiche misure per il coinvolgimento nel programma regionale di setting clinico-assistenziali extra-ospedalieri (cure intermedie); – adozione e la promozione delle strategie per favorire l'empowerment di pazienti e cittadini sull'uso più razionale e consapevole degli antibiotici.
– effettuata Valutazione dell'adesione alle Linee Guida Regionali per il trattamento delle polmoniti batteriche negli Ospedali e Case di Cura Private Convenzionate del Friuli-Venezia Giulia, per i pazienti ricoverati nel mese di giugno-febbraio 2017 secondo il protocollo regionale, inviato via mail il data base per l'AAS3 alla regione in data 24/05/2017 – il 1 giugno partecipazione dei responsabili di programma aziendali per "antimicrobial stewardship al corso di formazione regionale – Il 15 dicembre 2017 è stato effettuato un incontro con i cittadini dal titolo "Le infezioni nei luoghi di cura" presso il POS di Gemona.	
Garantire la sicurezza del farmaco	– mantenimento delle azioni sull'uso prudente dei farmaci (con un ulteriore focus su target di popolazione individuati attraverso le rilevazioni effettuate nel 2016); – sistematica adozione della riconciliazione farmacologica nei diversi contesti assistenziali; – predisposizione e la diffusione della reportistica periodica destinata ai medici di medicina generale.
Sono state riviste, adottate e diffuse la maggior parte delle procedure aziendali relativi alla gestione	

in sicurezza del farmaco. E' stata costituita la "commissione aziendale per il buon uso del farmaco" decreto n. 82 del 18.04.17, che a fine ottobre ha approvato il Prontuario Terapeutico Aziendale E' stata avviata la sperimentazione della riconciliazione farmacologica presso il Dipartimento di Salute Mentale.	
Empowerment dei cittadini e dei pazienti sulle tematiche del rischio	– valutazione dell'utilizzo del modulo di "integrazione della lettera di dimissione"; – predisposizione e la diffusione dei materiali informativi destinati ai cittadini
I materiali informativi sono stati presentati agli operatori durante i corsi di formazione realizzati nei mesi di aprile e maggio per l'accreditamento all'eccellenza ACI. I fogli informativi inoltre sono stati diffusi dal personale della SOS QARC a tutte le strutture territoriali interessate, sono stati inseriti neò sito aziendale, e diffusi ai cittadini in occasione dell'incontro effettuato con i cittadini il 15/12/2017.	
Partecipazione alla "Point Prevalence Survey" e diffusione capillare dei risultati	Evidenza della diffusione dei risultati della Point Prevalence Survey
10 operatori dell'azienda hanno partecipato al corso della regione dei rilevatori aziendali. La Point Prevalence Survey in programma nel mese di ottobre- novembre 2017, è stata effettuata nel mese di ottobre in tutti i reparti che effettuano ricoveri. Il data base è stato inviato in regione in data 24/11/2017, i dati potranno essere diffusi dopo l'elaborazione a livello regionale.	
Avviare la valutazione dello stato nutrizionale del paziente	Adozione di strumenti per la valutazione dello stato nutrizionale del paziente
Nel mese di ottobre 2017 in tutti i reparti ospedalieri che hanno ricoveri ordinari in occasione dell'indagine di prevalenza sulle infezioni correlate all'assistenza e sull'uso di antibiotici è stato valutato anche lo stato nutrizionale. Sono stati infatti raccolti i dati di peso e altezza che permettono il calcolo del BMI ed il numero di pazienti che erano in terapia parenterale ed enterale i dati elaborati a livello regionale saranno diffusi nel 2018.	
Rischio clinico	Strutturazione della Rete in accordo con la Delibera 1970 del 21/10/16 "Rete Cure Sicure FVG: modello organizzativo"
Sono stati individuati i referenti Aziendale di Programma (RAP) per ciascuna linee di lavoro regionale, i nominativi sono pubblicati sul sito: https://egas.sanita.fvg.it/it/aree-tematiche/rete-cure-sicure-fvg/struttura-organizzativa/ Gli stessi hanno partecipato al corso di formazione regionale nel mese di maggio e giugno, ed hanno iniziato ad individuare la propria rete dei link professional, Si sono effettuati 2 incontri con i responsabili di programma aziendali (13/07/2017 e 30/08/2017) per la formazione dei link professional aziendali, organizzato due corsi di formazione: o "Formazione dei Link professional AAS3: «Incident Reporting», rischio cadute, buon uso del sangue" in data 22/11/2017 a cui hanno partecipato 63 operatori; o "Formazione dei Link professional AAS3: « Rischio Infettivo, Antimicrobial Stewardship,	

Sicurezza nell'uso dei farmaci, Polifarmacoterapia" in data 14/12/2017 a cui hanno partecipato 68 operatori; Al 31/12/2017 la percentuale di link formati sul totale dei link identificati per i vari programmi, sono: o Buon Uso del sangue 77% o Incident Reporting 72% o Cadute 70% o Infezioni 70% o Antimicrobial Stewardship 41% o Sicurezza dei farmaci 56% o Polifarmacoterapia 32%

Qualità ed appropriatezza nell'erogazione delle cure	
Analisi delle attività e dei volumi nei settori della *chirurgia oncologica* e della *chirurgia pediatrica*, anche fornendo da parte della DCS indicazioni di benchmarking.	- evidenza della convenzione con l'IRCCS Burlo per la chirurgia pediatrica - evidenza dell'attribuzione e valutazione dei privilegi per la chirurgia oncologica
La convenzione con il Burlo è attiva. L'attività di valutazione dei privilegi è stata rimandata al 2018, dato che nel 2017 ci sono stati degli avvicendamenti nelle strutture di Urologia e Ginecologia e che era in divenire l'organizzazione della chirurgia oncologica per la mammella, colon-retto e stomaco.	
Redigere, con l'aiuto degli specialisti medici, alcune liste di interventi da prescrivere con maggior prudenza poiché spesso non necessari, inutili o addirittura potenzialmente dannosi, aderendo al programma internazionale di choosing wisely	evidenza della lista di interventi/esami da prescrivere con maggior prudenza
All'interno della revisione del percorso della Day Surgery sono stati rivisti gli esami ematochimici e radiologici da far eseguire al paziente nel pre-ricovero.	

3.4.10 Struttura intermedia per disabili gravi con necessità di assistenza ad alto contenuto sanitario	
Obiettivo aziendale	Risultato atteso
Organizzare una risposta alle necessità delle famiglie e dei disabili quando non sono più caratterizzati dalla fase acuta/diagnostica, ma presentano riacutizzazioni di una malattia ormai stabile e nota.	- Sperimentazione di posti letto in una struttura intermedia per disabili gravi con necessità di assistenza ad alto contenuto sanitario, da sviluppare in stretta sinergia con la SOC Pediatria - Sperimentazione di percorsi in day-service
Nel territorio aziendale al momento ci sono 4 situazioni di gravi disabilità con necessità di assistenza ad alto contenuto sanitario. I servizi stanno garantendo l'assistenza a domicilio, ma nel contempo hanno predisposto un dossier sanitario ed hanno informato l'equipe aziendale, in modo tale che al	

bisogno possa essere garantita l'accoglienza e l'assistenza necessaria. E' stata adottata la politica aziendale relativa la "Presa in carico di disabili con necessità di assistenza ad alto contenuto sanitario".

3.5 ASSISTENZA FARMACEUTICA

Assistenza farmaceutica	
Obiettivo aziendale	Risultato atteso
Tetti Spesa Farmaceutica	
Spesa farmaceutica	Rispetto dei tetti fissati per la - Farmaceutica ospedaliera (comprensiva anche della spesa per i farmaci di fascia A erogati direttamente e in distribuzione per conto): 6,89% del FSR - Farmaceutica territoriale (contenente la sola spesa farmaceutica convenzionata): 7,96% del FSN
Al 31.12.2017 la spesa farmaceutica territoriale netta ha fatto registrare una sostanziale riduzione rispetto all'anno precedente (-2,0%) con una spesa netta pro-capite (123,46€) al di sotto del target fissato (125€). La farmaceutica diretta pur registrando una crescita pari al +4,7% ha in ogni caso rispettato gli standard fissati ponendosi al di sotto del target individuato dalle Linee per la Gestione del SSR 2017. In analogia la spesa Ospedaliera ha segnato un -2,4% con risultati ben al di sotto dell'1% indicato come obiettivo specifico. Al contrario la DPC è incrementata rispetto al 2016 di 9.1 punti percentuali nonostante valori pro-capite già al di sopra della media regionale.	
Prescrittori	
1. Dovranno essere individuati specifici obiettivi per tutti i prescrittori, correlati ad indicatori di risultato predefiniti, sia a livello territoriale (distrettuale, ambulatoriale, MMG) che ospedaliero. A tal fine gli Enti del SSR effettueranno un monitoraggio periodico sull'utilizzo delle categorie di farmaci a maggior impatto di spesa e rischio di inappropriatezza favorendo l'impiego di medicinali con il miglior rapporto di costo-efficacia, redigendo un report semestrale con evidenza delle azioni intraprese nel corso del primo e secondo semestre da inviare alla DCS sia con riferimento alle iniziative di audit e feedback che alle iniziative più significative adottate (in particolare oncologici,	1. Invio di due report a cadenza semestrale da cui si evincano: - obiettivi negoziati con i prescrittori - azioni intraprese.

immunologici, farmaci per l'epatite C, terapie intra-vitreali, farmaci del PHT_DPC, equivalenti, biosimilari).	

Attuazione al 31.12.2017: report inviato in data 31.01.2018. Sul versante ospedaliero/ specialistico con ricadute sulla componente territoriale, sono stati individuati una serie di obiettivi in linea con le indicazioni regionali volti a migliorare l'appropriatezza delle prescrizioni e a ridurre la polifarmacoterapia. In particolare sono stati condivisi con gli specialisti i seguenti obiettivi specifici:

-nessun paziente naive per terapie con indicazione per il trattamento con HMGCoA reduttasi dimesso con statine a tutela brevettuale attiva

-in ambito urologico prediligere i farmaci per il trattamento del carcinoma prostatico i farmaci dal minor costo per il SSR;

-impiego esteso dei biosimilari in campo reumatologico, nefrologico e diabetologico.

Il monitoraggio è stato periodicamente effettuato anche se non sempre sono stati raggiunti gli obiettivi prefissati.

A titolo esemplificativo si riporta quanto segue:

- epoetina rapporto DDD biosimilare / DDD totali 68%
- insulina glargine rapporto DDD biosimilare / DDD totali 38%
- etanercept rapporto DDD biosimilare / DDD totali 11%
- infliximab rapporto DDD biosimilare / DDD totali 81%

Distribuzione diretta farmaci ad alto costo	
2. Nell'ambito della distribuzione diretta dei farmaci ad alto costo le Aziende eroganti in tale ambito definiscono idonei percorsi che consentano la verifica dell'appropriatezza d'uso anche da parte delle AAS di residenza del paziente.	2. Invio alla DCS dell'evidenza delle attività svolte

Attuazione al 31.12.2017: a fronte dell'analisi dei medicinali erogati dal centro hub, sia in classe A che in classe H, sono evidenziati alcuni settori di potenziale intervento per favorire la prescrizione e l'erogazione di medicinali biosimilari e a brevetto scaduto oggetto di aggiudicazione EGAS (inibitori del TNF e della protein-tirosin-chinasi). I dati sono stati trasmessi alla direzione sanitaria aziendale.

Prescrizione medicinali a brevetto scaduto	
3. In ambito territoriale la prescrizione dei medicinali a brevetto scaduto, con particolare riferimento alle classi terapeutiche individuate dagli indicatori AIFA-MEF presenti sul sistema Tessera Sanitaria (TS), dovranno tendere ai valori target indicati.	

CLASSE	% media FVG (gen-ago 2016)	% target nazionale a cui tendere†
C09CA - antagonisti dell'angiotensina II, non associati	81,30%	92,20%
C09DA - antagonisti dell'angiotensina II e diuretici	76,53%	87,80%
C10AA - inibitori della HMG COA reduttasi	79,25%	86,10%
G04CB - inibitori della testosterone 5-alfa reduttasi	39,62%	49,50%
J01MA - fluorochinoloni	87,35%	90,30%
M05BA - bifosfonati	82,27%	88,20%
N03AX - altri antiepilettici	90,99%	98,10%
N02CC - agonisti selettivi dei recettori 5HT1	90,23%	93,70%

Attuazione al 31.12.2017: nonostante i numerosi incontri per AFT effettuati nel corso del 2017 in cui gli indicatori AIR e AIFA-MEF sono sempre stati presentati, a livello aziendale il target è stato raggiunto solo per tre indicatori (AIFA MEF) su otto (C09CA C09DA G04CB).	
Biosimilari	
4. Per i biosimilari dovranno essere assicurate azioni di incentivazione. In particolare le prescrizioni di biosimilari, ovvero di farmaci aggiudicatari di gara regionale con il profilo costo-efficacia più favorevole nell'ambito delle categorie in cui è presente l'alternativa biosimile, dovranno attestarsi per i nuovi pazienti, al miglior valore possibile ovvero dovranno rappresentare una quota non inferiore all'80% del totale delle prescrizioni/confezioni erogate, ferma restando comunque la possibilità per il prescrittore di indicare il farmaco più opportuno motivando la scelta effettuata a seconda delle indicazioni d'uso e delle popolazioni interessate, secondo percorsi definiti a livello aziendale.	4. Invio alla DCS di una relazione annuale sull'attività svolta.
Attuazione al 31.12.2017: I risultati raggiunti grazie all'attività di promozione della prescrizione dei medicinali biosimilari sono riportati in una relazione inviata dalla direzione generale AAS3 alla DCS (prot. 4869 del 31.01.2018).	
Percentuali utilizzo medicinali a brevetto scaduto e biosimilari	
5. Oltre alla promozione d'uso di medicinali a brevetto scaduto e biosimilari a livello territoriale, dovranno essere valutate a campione, in tempistiche e reparti che saranno comunicati dalla direzione centrale, le percentuali di utilizzo di queste categorie di medicinali e le % di prescrizioni in dimissione o dopo visita ambulatoriale	5. Analisi a campione su indicazione della DCS e comunicazione degli esiti nelle tempistiche indicate.
Attuazione al 31.12.2017: sulla scorta delle indicazioni regionali sono state riviste tutte le cartelle cliniche/lettere di dimissione dei pazienti dimessi a seguito di ricovero/ accesso ambulatoriale per le aree terapeutiche indicate, al fine di verificare l'utilizzo dei medicinali a brevetto scaduto ovvero dei medicinali dal miglior rapporto di costo efficacia. (nota prot. 0015649/P DCS). La relazione è stata inviata alla direzione aziendale in data 18.12.2017.	
Medicinali registro Aifa	
6. La prescrizione dei medicinali soggetti a registro AIFA dovrà avvenire nel rispetto delle indicazioni prefissate, assicurando la registrazione di tutti i dati richiesti, al fine di	6. Evidenza dei monitoraggi / controlli effettuati e delle attività intraprese (incontri, comunicazioni etc.) per sensibilizzare le strutture in cui sono state riscontrate eventuali

assicurare appropriatezza d'uso e consentire il recupero di quanto dovuto in termini di cost-sharing, pay-back e risk sharing. La richiesta del farmaco dovrà sempre essere accompagnata dalla scheda di registrazione paziente nel registro. A tal fine potranno essere programmate analisi a campione da parte della direzione centrale.	criticità
Attuazione al 31.12.2017: ogni terapia è stata erogata unicamente a fronte dell'inserimento del paziente nei registri ad assicurare l'appropriatezza prescrittiva; sono inseriti a sistema tutti i dati richiesti per la prescrizione, il monitoraggio della risposta al trattamento, l'erogazione dei medicinali, la chiusura della scheda paziente e le richieste di rimborso. Sono individuate, segnalate e monitorate fino a risoluzione della criticità eventuali situazioni di non conformità anche in collaborazione con help-desk AIFA. Un monitoraggio settimanale delle terapia prescritte ed erogate è trasmesso ai prescrittori per sollecitare eventuali mancati inserimenti (documentazione agli atti). Nel 2017 sono stati rimborsati ad AAS3 circa 180.000€.	
Distribuzione diretta 1° ciclo terapia	
7.a A seguito di dimissione da ricovero e/o di visita specialistica ambulatoriale dovrà essere assicurata l'erogazione del I° ciclo di terapia in distribuzione diretta. L'attività di distribuzione diretta continua ad essere garantita nell'ambito della residenzialità, della semi-residenzialità e dell'assistenza domiciliare presso tutte le strutture afferenti alle Aziende per l'assistenza sanitaria. 7.b Inoltre relativamente ai medicinali di nuova autorizzazione all'immissione in commercio e che sono inseriti nell'elenco dei farmaci erogabili in DPC, le aziende sanitarie attueranno ogni utile percorso per favorire la distribuzione diretta nelle more della effettiva disponibilità di tali medicinali in DPC fornendo anche le opportune informazioni ai prescrittori.	7.a Le aziende danno evidenza del ricorso al I° ciclo di terapia e alla distribuzione diretta 7.b Le aziende danno evidenza delle eventuali comunicazioni ai prescrittori in merito ai nuovi farmaci inseriti in DPC temporaneamente non disponibili sulla piattaforma
Attuazione al 31.12.2017: L'evidenza del ricorso al 1° ciclo e alla distribuzione diretta sono riportati in una relazione inviata dalla direzione generale AAS3 alla DCS (prot. 4869 del 31.01.2018). Sul versante della DPC i prescrittori sono stati informati della disponibilità del prodotto quando in carico al magazzino EGAS. Nel contempo, è stata data sempre indicazione di privilegiare le molecole disponibili sino a quel momento.	
Distribuzione per conto	
8. Per i medicinali in DPC per i quali si rilevi un	8. Le aziende danno evidenza dei monitoraggi

elevato ricorso alla non sostituibilità da parte del prescrittore, le aziende attuano specifici approfondimenti con i prescrittori, dando evidenza alla direzione centrale dei monitoraggi effettuati e delle azioni adottate.	effettuati e delle azioni adottate.
Attuazione al 31.12.2017: la clausola di non sostituibilità viene apposta con maggiore frequenza per alcuni medicinali psichiatrici e reumatologici. Per i primi, una comunicazione è stata inoltrata al responsabile del dipartimento con l'indicazione di adottare la prescrizione per principio attivo o di individuare il medicinale oggetto di aggiudicazione EGAS (di cui si è trasmessa lista). Per i farmaci reumatologici comunicazione è stata trasmessa alle direzioni sanitarie dei centri prescrittori.	
Integrazione farmacie	
9. Oltre alla DPC le aziende promuovono l'attività di integrazione delle farmacie nel SSR nell'ambito della farmacia dei servizi, con particolare riferimento alle farmacie ubicate nelle zone più disagiate, prioritariamente su temi quali le patologie croniche, l'aderenza alle terapie, la prevenzione di interazioni ed eventi avversi.	9. Evidenza delle specifiche azioni/attività intraprese nell'ambito della farmacia dei servizi.
Attuazione al 31.12.2017: nel corso del 2017 tutte le farmacie dell'AAS3 sono state integrate nel sistema CUP con visibilità di tutte le agende. Inoltre è stata avviata la fase di accettazione dei campioni biologici dello screening colon-retto.	
Farmacovigilanza	
10. Sul tema della farmacovigilanza continuano le attività già avviate a livello regionale dalla Direzione centrale salute, integrazione sociosanitaria, politiche sociali e famiglia, quali la segnalazione spontanea in pronto soccorso, la segnalazione nell'ambito della dimissione da ricovero ospedaliero. Verranno inoltre avviati un percorso formativo a distanza (FAD) specifico sull'utilizzo della nuova piattaforma nazionale Vigifarmaco, nonché i progetti di farmacovigilanza attiva approvati dall'Agenzia italiana del farmaco. Su tali iniziative gli Enti del SSR assicurano la partecipazione dei sanitari interessati e per il supporto alle attività organizzative. In tale ambito continua a trovare applicazione la convenzione di cui alle DGR 435/2013 e 2199/2014. In generale, anche tramite convenzione della direzione centrale con gli Enti del SSR potranno essere avviati progetti sulle attività stabilite dalla DGR 1365/2015, volti	10. Riscontro sulla partecipazione da parte degli enti alle progettualità avviate dalla DCS e da parte degli operatori alle attività formative organizzate dalla stessa (report)

a favorire un'informazione indipendente sull'impiego sicuro del farmaco, utilizzando i fondi statali dedicati a tali iniziative.	
Attuazione al 31.12.2017: Nel corso del 2017 è stato dato corso alle indicazioni regionali sui FAD di Farmacovigilanza ed è stata assicurata la presenza alle riunioni/ attività promosse e coordinate dalla DCS.	
Appropriatezza uso dispositivi assistenza integrativa	
11. Le aziende potenziano il monitoraggio e la verifica dell'appropriatezza d'uso dei dispositivi per l'assistenza integrativa al fine di porre in essere ogni azione utile ad una razionalizzazione della spesa e dei consumi di tali prodotti. Dovranno, inoltre, essere avviate a livello aziendale o in collaborazione tra aziende iniziative che prevedano differenti modalità di erogazione/distribuzione dell'assistenza integrativa. In particolare, per quanto riguarda l'erogazione di ausili di assistenza protesica, gli enti del SSR dovranno favorire la distribuzione diretta come pure dovranno prevedere, relativamente agli ausili per diabetici modalità di erogazione vantaggiose per l'SSR (es. diretta, accordi con le farmacie).	11. Invio di evidenze sui monitoraggi effettuati (es. dispositivi per diabetici) e delle specifiche iniziative intraprese. Valutazione/avvio di nuove, più vantaggiose ed efficienti azioni da intraprendere per il SSR in merito alla modalità di erogazione e acquisizione dei dispositivi medici.
Attuazione al 31.12.2017: è mantenuta la distribuzione diretta degli ausili di assistenza protesica acquisiti tramite gare EGAS su autorizzazione dei distretti di riferimento che ne monitorano l'appropriatezza d'impiego. E' stata inoltrata una richiesta a Federfarma per l'erogazione in DPC delle strisce per il controllo della glicemia. I dati a sistema evidenziano peraltro che l'AAS3 è l'azienda con il residuo di ausili per l'assistenza protesica erogati tramite le farmacie più basso a livello regionale. In questo ambito continua l'attività di governo avviata. Infine è stata condotta un'analisi per valutare l'appropriatezza d'uso delle strisce reattive. I MMG che evidenziavano consumi anomali per tipologia di pazienti in terapia sono stati contattati al fine di verificare la congruenza delle prescrizioni di detti dispositivi nei casi di particolare scostamento dalle indicazioni regionali.	
Aziende con logistica centralizzata	
13. Garantire la copertura delle prescrizioni personalizzate con iter elettronico tramite PSM per l'85% delle confezioni destinate alla distribuzione diretta nominale erogate mediante lo stesso applicativo, anche al fine di consentire un puntuale monitoraggio dell'appropriatezza prescrittiva e la promozione dei medicinali	13. Prescrizioni personalizzate con iter elettronico tramite PSM >=85%

acquisiti centralmente da EGAS.	
Attuazione al 31.12.2017: tutte le prescrizioni sono implementate nell'applicativo PSM in sede di erogazione; in ambito aziendale il trend delle prescrizioni redatte in formato cartaceo si attesta al 6%. Sono escluse le erogazioni di alcuni farmaci da registro AIFA (ad es. lenalidomide) per la quale non sono state ancora definite le modalità di acquisizione centralizzata.	
Prescrizione informatizzata piano terapeutici	
14. Tutte le Aziende dovranno garantire il ricorso (prima prescrizione e rinnovi) alla prescrizione informatizzata dei piani terapeutici implementati/disponibili a sistema, tramite l'applicativo PSM-PT, in almeno il 50% dei nuovi pazienti che necessitano di medicinali soggetti a tali modalità prescrittive. Va inoltre assicurato il controllo dei piani terapeutici ed il rispetto delle note limitative AIFA, favorendo l'implementazione di tale sistema informatizzato.	14. % di ricorso alla prescrizione informatizzata tramite PSM-PT per i nuovi pazienti >=50% Effettuazione dei controlli effettuati sul rispetto delle modalità prescrittive per i medicinali soggetti a PT/nota AIFA (report)
Attuazione al 31.12.2017: in fase di erogazione del primo ciclo di terapia e continuità assistenziale il controllo della presenza delle note limitative e dei piani terapeutici è sempre stato assicurato. Per quanto attiene all'informatizzazione delle prescrizioni e dei piani, si è provveduto a sollecitare l'uso degli strumenti informatizzati ovvero ne' è stata migliorato l'impiego rispetto all'anno precedente.	
Flussi informativi	
15. Le Aziende sanitarie assicurano, per tramite dei responsabili individuati dalle stesse, l'implementazione, le verifiche ed i controlli di congruenza dei flussi informativi verso le amministrazioni centrali entro il 10 di ogni mese, anche utilizzando la reportistica a disposizione sul portale SISSR (mancati invii, prezzi medi, revocati, ecc). Va in particolare garantita, per il corretto calcolo del rispetto dei tetti di spesa, l'integrale copertura della fase 3 su fase 2 (100% della spesa negli ambiti previsti) per quanto riguarda la distribuzione diretta. In fase di erogazione diretta dei medicinali è inoltre inserito a sistema il codice targatura.	15. E' assicurata l'implementazione e il controllo dei flussi informativi verso le amministrazioni centrali Il codice targatura è inserito a sistema per la distribuzione diretta in modalità PSM Gli Enti trasmettono le evidenze di eventuali controlli e verifiche effettuate (report)
Attuazione al 31.12.2017: il controllo è applicato mensilmente utilizzando la reportistica presente sul portale SISSR adattata alle esigenze aziendali. Per l'anno 2017 la percentuale di copertura della fase 3 su fase 2 è stata del 99,96%; il codice targatura è stato regolarmente inserito a sistema sul 100% delle circa 54.000 confezioni di farmaci erogate	
16. Sempre con riferimento ai flussi informativi, l'Azienda dà riscontro agli eventuali	16. Eventuali report trasmessi nei tempi richiesti.

approfondimenti richiesti dalla Direzione Centrale, anche su istanza Ministero della Salute, entro 15 giorni dalle comunicazioni.	
Attuazione al 31.12.2017: La verifica richiesta con nota 0011966/P del 29/06/2017 è stata applicati ed i relativi risultati sono stati inviati nei tempi previsti.	

3.6 PROGETTI ATTINENTI LA PROGRAMMAZIONE DEGLI INTERVENTI SOCIO SANITARI

3.6.1 Non autosufficienza e disabilità	
Obiettivo aziendale.	Risultato atteso
Processo di riqualificazione delle residenze per anziani già funzionanti	
Partecipazione all'attuazione del processo di autorizzazione all'esercizio dei servizi semiresidenziali per anziani non autosufficienti, funzionanti, secondo le modalità e i termini previsti dall'articolo 45 del D.P.Reg. 144/2015.	Evidenza della partecipazione nei tempi e modi previsti dalla Regione
Il processo di riclassificazione prevedeva delle visite congiunte fra operatori dei Distretti e dei Dipartimenti di prevenzione per la verifica dei requisiti delle strutture che avevano fatto richiesta di riclassificazione, sulla base di una check-list predisposta dalla regione stessa Nelle more della definizione della check-list, l'Azienda ha predisposto una check-list con la quale ha valutato 18 strutture convenzionate e non, anche se la Regione non aveva ancora inviato il fascicolo. L'attività proseguirà nel 2018 con il rilascio degli atti autorizzativi definitivi e provvisori, secondo modalità e tempistica definite dal Decreto n° 0290 / Pres. del 20 dicembre 2017	
Monitoraggio e promozione delle qualità all'interno delle residenze per anziani	
Tutte le AAS proseguono nelle attività di verifica e approfondimento dei percorsi avviati negli anni precedenti.	Evidenza, entro il primo semestre 2017, della relazione illustrativa dettagliata.
La relazione è stata predisposta nei tempi.	
Non autosufficienza e disabilità: sistemi informativi	
Verificare ed eventualmente sollecitare l'utilizzo sistematico dello strumento di VMD Val.Graf.-FVG e dei sistemi informativi e-GENeSys e SIRA-FVG nei servizi semiresidenziali e residenziali per anziani convenzionati del proprio territorio.	Evidenza delle verifiche e degli eventuali solleciti.
Nel corso dell'anno è stata rivista la modalità di rilascio delle credenziali per i sistemi informativi e ciò ha determinato dei ritardi per quanto riguarda l'adempimento al debito informativo. La verifica dell'adempimento è avvenuta in concomitanza dell'accesso nelle strutture per il monitoraggio della qualità. Per le strutture aderenti all'adempimento del debito informativo si è garantito una sola verifica, per le altre più verifiche. Per le 15 strutture convenzionate sono state garantite 30 verifiche.	
Non autosufficienza e disabilità: sistema di VMD VALGRAF-FVG	
Tutte le persone per le quali è previsto l'accoglimento in un servizio semiresidenziale o residenziale convenzionato, sono valutate,	100% ingressi con Valgraf

mediante l'utilizzo del sistema di VMD Val.Graf.-FVG.	
Nel corso del 2017 la valutazione con Valgraf per gli inserimenti in strutture residenziali e semiresidenziali è stata del 100% per tutti i Distretti, ad eccezione del Distretto 1, dove per l'accesso in struttura residenziale è stato garantito il 97,7% delle valutazioni (un ingresso era stato valutato autosufficiente dal M.M.G e un ingresso è avvenuto con carattere d'urgenza, provenendo dall'ospedale).	
Disabilità	
Valutazione delle condizioni di vita degli utenti in carico ai servizi residenziali e semiresidenziali, di cui all'art.6 comma 1 della LR 41/96, con particolare riferimento alle tematiche di carattere sanitario.	- valutazione di tutti gli utenti dei servizi residenziali e semiresidenziali per persone con disabilità secondo le modalità approvate dalla Regione; - individuazione di un referente aziendale che coordini e monitori l'attività di valutazione
Tutte le strutture a gestione diretta, in convenzione o esternalizzata, a favore delle persone con disabilità, hanno completato la raccolta dati per la parte di loro competenza (rilevazione dati anagrafici, familiari, di contesto e dei bisogni socioassistenziali La prima parte della scheda, a cura dell'Ente gestore, il quale ha completato parzialmente l'inserimento dei dati che si è ultimato con la fine di febbraio 2018. I dati sanitari previsti dalla scheda sono stati compilati, seguendo le indicazioni regionali (10 persone per distretto), da parte degli operatori distrettuali.	
Fondo per l'autonomia possibile – Salute mentale	
Tutte le AAS e ASUI in base alle disposizioni contenute nel regolamento che disciplina il Fondo per l'Autonomia Possibile (FAP), emanato con decreto del Presidente della Regione 8 gennaio 2015, n. 7 (artt. 10, 11 e 12 – progetti sperimentali a favore di persone con problemi di salute mentale), sono tenute a cofinanziare al 50% i progetti (il restante 50% è assicurato dai fondi regionali). Tale quota deve essere aggiuntiva e non sostitutiva di interventi e servizi di competenza istituzionale in materia di prevenzione, cura e riabilitazione.	
Il FAP Salute mentale è stato erogato tramite progetti personalizzati condivisi con tra CSM e Sociale. Nel 2017 il FAP Salute menatale Sanità è stato pari a 340.947,10 euro.	
Fondo gravissimi	
In base al regolamento emanato con DPReg 247/2009, tutte le AA e ASUI, in collaborazione con gli Ambiti distrettuali, sono tenute alle attività di accertamento e segnalazione dei casi di gravissima disabilità fornendo alla Direzione Centrale altresì tutta la documentazione necessaria alla valutazione selettiva. A seguito delle disposizioni contenute nel decreto interministeriale di ripartizione del Fondo nazionale non autosufficienze 2016 (art. 3), tutte le AAS e ASUI saranno altresì attivamente coinvolte nella rilevazione (da effettuarsi entro il primo trimestre 2017) del numero di persone con disabilità gravissima secondo le condizioni individuate nel decreto medesimo.	
conferma casi in carico e segnalazione e dei nuovi casi, includendo l'istruzione dei casi (documentazione clinica, valutazione funzionale, integrazione informazioni su richiesta della	

Regione). E' stato raccolto e trasmesso gli ISEE, nonchè segnalato i casi di decesso e rinuncia (un caso del 2016 che ha rinunciato per il 2017). Sono stati monitorati le situazioni dei nuovi casi ricoverati al fine di segnalarne tempestivamente l'eventuale dimissione per l'accesso al fondo.

	casi in continuità	nuove segnalazioni	accolte	non accolte	totale casi 2017	deceduti
distretto 1	15	1	1	0	16	1
distretto 2	16	2	1	1	17	1
distretto 3	4	2	2	0	6	0
distretto 4	12	2	1	1	13	1
totale	47	7	5	2	52	3

Autoveicoli privati per il trasporti di persone disabili

A seguito della modifica dell'art. 3, commi 91, 92 della legge regionale 2 febbraio 2005, n. 1, a tutte le AAS e ASUI è stata demandata la competenza in materia di contributi a favore di persone con disabilità per l'acquisto e l'adattamento di autoveicoli per il trasporto personale e per il conseguimento dell'abilitazione alla guida.

L'attività è stata garantita.

Vigilanza servizi semiresidenziali e residenziali sociosanitari destinati a persone anziane e con disabilità

Effettuare l'attività di vigilanza e controllo sui servizi semiresidenziali e residenziali per anziani non autosufficienti e delle strutture destinate all'accoglimento di persone con disabilità strutture collocati sul territorio di competenza.	Evidenza della realizzazione dell'attività di vigilanza e controllo su almeno il 30% dei servizi/strutture collocati sul territorio di competenza

L'attività è stata garantita da un'equipe aziendale che ha visitato e valutato le strutture sia per anziani non autosufficienti (in coerenza con il processo di riclassificazione) sia le strutture per disabili, ponendo particolare attenzione alla gestione della terapia farmacolgica.

3.6.2 Minori

Obiettivo aziendale.	Risultato atteso
Affido	
Implementare le risorse familiari disponibili all'affido e garantire la massima copertura possibile delle richieste di presa in carico e di intervento.	Attuazione di appositi interventi di sensibilizzazione e formazione del territorio, anche attraverso protocolli operativi e gruppi di lavoro multi-professionali, anche sovra-distrettuali, in sinergia fra servizio sanitario, servizio sociale, e, al caso, in collaborazione con l'associazionismo locale.

L'attività di affido è strettamente collegata alla pianificazione delle attività dei servizi sociali. Nel corso del 2017 è proseguita la collaborazione e sia su casi specifici, che su valutazioni

multiprofessionali che hanno assunto il significato di audit e che sono finalizzate a consolidare i contenuti professionali delle equipe.

Adozioni	
Adozioni	- Partecipazione agli incontri del tavolo di lavoro regionale per l'elaborazione delle Linee guida per le adozioni nazionali e internazionali. - all'interno dei Consultori familiari aziendali, proseguire i lavori di omogeneizzazione e definizione del percorso integrato di assistenza all'adozione, ridefinendo in modo omogeneo gli aspetti metodologici e organizzativi in tutti i distretti.

Nel 2017 si è consolidata l'attività del gruppo adozioni aziendale a cui contribuiscono gli operatori dei consultori dei distretti.

3.6.3 Piani di zona

Nel corso del 2016 la normativa di riordino del sistema Regione-Autonomie locali nel Friuli Venezia Giulia, di cui alla legge regionale 26/2014, è stata ulteriormente definita e precisata portando all'effettiva costituzione delle Unioni territoriali intercomunali (UTI). A decorrere dal 2017 le funzioni dei Servizi sociali dei Comuni (SSC) sono esercitate dalle UTI e tra queste anche la funzione di programmazione locale del sistema integrato.

Il 2017 si presenta dunque come periodo di transizione nel corso del quale dovrà essere garantita all'utenza la continuità nella fruizione dei servizi e delle prestazioni sociosanitarie, anche attraverso il proseguimento del percorso di pianificazione locale iniziato nel 2013. A tal fine si ritiene opportuno confermare anche per l'anno 2017 gli obiettivi e le azioni previsti per le aree di integrazione socio sanitaria delle Linee guida per la predisposizione dei Piani di Zona di cui alle deliberazioni della Giunta regionale 22 marzo 2012, n. 458 e 29 gennaio 2016, n. 132.

In particolare si prevede di attuare la pianificazione locale congiunta tra le AAS e ASUI e le Unioni territoriali intercomunali nelle aree di integrazione socio sanitaria attraverso i seguenti obiettivi/azioni:

- Elaborazione congiunta di un documento che costituisce il livello di programmazione locale integrata nelle aree di integrazione sociosanitaria in ciascun ambito territoriale per l'anno 2017, in continuità con il percorso iniziato nel 2013.
- Sottoscrizione tra il Direttore generale dell'AAS e ASUI e il Presidente dell'UTI dell'Atto di intesa che impegna le parti alla realizzazione, per quanto di competenza, dei contenuti della suddetta programmazione.
- Elaborazione congiunta del monitoraggio semestrale al 30/06/2017 e al 31/12/2017.

Tutte le linee di lavoro previste dai PAA 2017 sono state attuate o sono proseguite nei modi e nei tempi previsti dalle relative schede contenenti sia obiettivi sociali che sociosanitari.

E' stato inviato alla Direzione Regionale competente il monitoraggio previsto.

3.7 RAPPORTO CON I CITTADINI

3.7.1 Tempi di attesa	
Obiettivo aziendale	Risultato atteso
Per le prestazioni di primo accesso con priorità 'B' o 'D' ogni AAS è tenuta a garantire il rispetto dei tempi previsti con le proprie strutture o altre pubbliche e private accreditate	"garanzia" erogativa per le priorità B al > 95%, per la priorità D al > 90% e per le priorità P al > 85%

AAS3 si caratterizza per una mobilità superiore al 40%, molto maggiore rispetto alle altre Aziende, derivante dalla configurazione territoriale dell'Azienda stessa, in cui il Distretto più popoloso (Codroipo) può facilmente accedere ad molti punti di erogazione extraziendali, pubblici e privati.

Sul territorio AAS3 esiste una sola struttura privata, accreditata per la sola branca specialistica di oculistica, che possa supportare l'Azienda nell'erogazione dell'offerta di prestazioni.

Tali fattori limitano gli strumenti che AAS3 ha a disposizione per aumentare le percentuali di garanzia di prenotabilità per le prestazioni di specialistica ambulatoriale.

Prestazioni	Mobilità	Note
1-Visita cardiologica	media	E' stata rivista l'organizzazione delle agende, separando quelle dedicate ai primi accessi da quelle dedicate ai pazienti già in carico.
2-Visita chirurgia vascolare	alta	La prestazione è erogata in prevalenza presso erogatore hub.
3-Visita endocrinologica	alta	La prestazione è erogata in prevalenza presso erogatore hub.
4-Visita neurologica	alta	La prestazione è erogata in prevalenza presso erogatore hub.
5-Visita oculistica	media	La prestazione è erogata da medici SUMAI. Nel corso del 2017 medici sono stati assenti per congedo genitoriale e la sostituzione è stata garantita per un breve periodo a causa di assenza di professionisti disponibili. E' stata aumentata la commessa all'unico erogatore privato accreditato presente sul territorio, fino a saturazione della disponibilità.
6-Visita ortopedica	bassa	E' stata potenziata l'offerta nel Distretto di Codroipo. E' stata aumentata l'offerta di prime visite.
7-Visita ginecologica	media	\
8-Visita otorinolaringoiatrica	media	\
9-Visita urologica	media	Durante il 2017 l'organico ha perso 2 unità che non sono state integrate immediatamente. E' stata stipulata una convenzione con ASUITS che ha garantito la copertura di una parte di attività per esterni.
10-Visita dermatologica	media	\
11-Visita fisiatrica	bassa	\
12-Visita gastroenterologica	bassa	E' stata stipulata una convenzione con ASUITS che ha garantito la copertura di una parte di attività per esterni.
13-Visita oncologica	media	La visita oncologica, come nelle altre Aziende, è prenotata direttamente dal servizio che valuta ciascun caso. I pazienti possono essere inviati dagli altri servizi (reparti, radiologia, ecc) o dal call center.
14-Visita pneumologica	alta	La prestazione è erogata in prevalenza presso erogatore hub.
15-mammografia	media	\
16-TC senza e con contrasto Torace	media	\
17-TC senza e con contrasto Addome superiore	media	\

18-TC senza e con contrasto Addome inferiore	media	\
19-TC senza e con contrasto Addome completo	media	\
20-TC senza e con contrasto Capo	media	\
21-TC senza e con contrasto Rachide e speco	media	\
22-TC senza e con contrasto Bacino\	media	\
23-RMN Cervello e tronco encefalico	alta	La prestazione è erogata in prevalenza presso erogatore hub.
24-RMN Pelvi, prostata e vescica	alta	La prestazione è erogata in prevalenza presso erogatore hub.
25-RMN Muscoloscheletrica	alta	La prestazione è erogata in prevalenza presso erogatore hub.
26-RMN Colonna vertebrale	alta	La prestazione è erogata in prevalenza presso erogatore hub.
27-Ecografia Capo e collo	media	\
28-Ecografia cardiaca a riposo, Ecografia	media	\
29-Ecocolordoppler dei tronchi sovra aortici	media	\
30-Ecografia degli arti superiori o distrettuale,	media	\
31-Ecografia Addome superiore, Ecografia	media	\
32-Ecografia Mammella	media	\
33-Ecografia Ostetrico - Ginecologica	media	\
34-Colonscopia	media	E' stata stipulata una convenzione con ASUITS che ha garantito la copertura di una parte di attività per esterni.
35-Sigmoidoscopia con endoscopio flessibile,	media	E' stata stipulata una convenzione con ASUITS che ha garantito la copertura di una parte di attività per esterni.
36-Esofagogastroduodenoscopia	bassa	E' stata stipulata una convenzione con ASUITS che ha garantito la copertura di una parte di attività per esterni.
37-Elettrocardiogramma	media	Attività gestita ad accesso libero (unica agenda presente nel Distretto di Codroipo)
38-Elettrocardiogramma dinamico (Holter)	media	Prenotabile solo da parte della segreteria della Cardiologia
39-Elettrocardiogramma da sforzo	media	Prenotabile solo da parte della segreteria della Cardiologia
40-Audiometria	alta	La prestazione è erogata in prevalenza presso erogatore hub.
41-Spirometria semplice, Spirometria globale	alta	La prestazione è erogata in prevalenza presso erogatore hub.
42-Fondo Oculare	media	\
43-Elettromiografia	alta	La prestazione è erogata in prevalenza presso erogatore hub.

Consentire la prenotazione online del cittadino di tutta l'offerta	Entro il 31 dicembre 2017 tutte le agende delle prestazioni ambulatoriali devono essere informatizzate ed essere rese disponibili a sistema CUP regionale

La prenotabilità di tutte le prestazioni di primo livello è gestita attraverso agende informatizzate, aperte all'unità organizzativa "FVG uo Call Center".

Per le caratteristiche intrinseche del percorso oncologico la visita oncologica fa parte di un percorso di presa in carico che è svincolato da un'accessibilità generica alla prestazione.
Per garantire l'appropriatezza prescrittiva della risonanza magnetica, la richiesta prevede un percorso di valutazione professionale specialistica e quindi l'accessibilità è garantita localmente.

Assicurare il rispetto dei tempi di attesa per gli interventi chirurgici monitorati dalla Regione secondo i criteri di priorità definita dal prescrittore di priorità A (per almeno il 95% della casistica), B, C e D (per almeno il 90% della	Per gli interventi di: artroprotesi d'anca, biopsia percutanea del fegato, cataratta, emorroidectomia, endoarteriectomia carotidea, neoplasie (colon retto, mammella, prostata, rene, utero, vescica), riparazione di ernia

casistica) del punto 2 dell'allegato A.	inguinale, tonsillectomia. priorità A: 95% della casistica entro 30gg priorità B: 90% della casistica entro 60gg priorità C: 90% della casistica entro 180gg priorità D: 90% della casistica entro 12 mesi
1. Gli interventi di chirurgia oncologica sono sempre eseguiti entro 30 giorni dalla diagnosi, salvo complicazioni collegate al quadro clinico del paziente o al percorso di cura (terapia neoadiuvante). 2. Gli interventi di ernia inguinale sono gestiti nella quasi totalità presso la DS di Gemona, con tempi di attesa inferiori a 30 giorni. 3. Gli interventi di protesi d'anca sono garantiti entro i 180 giorni, salvo complicazioni collegate al quadro clinico o a necessità organizzative del paziente.	
L'Azienda dovrà far rispettare il rapporto tra attività libero professionale e le priorità fissate di "garanzia" per il cittadino assumendo ogni modalità organizzativa necessaria allo scopo	Le AAS sono tenute a sospendere la libera professione intra-moenia ai medici delle strutture che non rispettano i valori soglia per le prestazioni e per gli interventi e/o che non hanno reso disponibili a CUP regionale tutte le agende di prenotazione delle visite/prestazioni.
Nel 2017 l'Azienda ha iniziato a riorganizzare tutte le agende, con particolare riferimento a quelle strutture che devono erogare le prestazioni in più sedi aziendali, riducendo pertanto gli ambiti di flessibilità derivanti da un'organizzazione del lavoro gestita su un'unica sede fisica (Urologia, Cardiologia, Ortopedia, Gastroenterologia) Ha altresì continuato il lavoro di separazione tra percorsi di accesso del paziente, distinguendo tra pazienti cronici, nuovi o che devo sottoporsi ad approfondimenti diagnostici pre-intervento.	
Potenziamento dell'offerta aziendale per alcune prestazioni in cui ci sono criticità nei tempi	- Convenzione con ASUIUD per incremento di prestazioni ambulatoriali di neurologia in AAS 3 a fronte del rientro delle degenze in ASUIUD, e di cataratta presso la sede di Gemona. - Implementazione di un ecocardiografo presso la sede di Gemona.
E' stata stipulata una convenzione con ASUIUD per la funzione neurologica in AAS3.	
LR 7/2009: abbattimento liste di attesa	Le AAS / ASUI presentano una relazione alla Direzione Centrale Salute in cui vengono: - rendicontate le modalità di utilizzo del finanziamento attribuito nell'indistinto pro-capite (L.R. 7/2009) - illustrati i risultati ottenuti in termini di contenimento dei tempi di attesa.
Le attività intraprese nel 2017 per abbattere i tempi di attesa sono state: – Sostituzione medici SUMAI oculistica; – Aumento commessa a privato accreditato (SANITAS) per visita oculistica e intervento sul	

cristallino, come da indicazioni delle DGR n. 42 del 13.01.2017 e n. 2181 del 10.11.2017; – Stipula convenzione ASUITS per urologia e gastroenterologia; – Utilizzo RAR

3.7.2 Apertura dei reparti di terapia intensiva e semi-intensiva ai care giver	
Obiettivo aziendale	Risultato atteso
Nelle degenze intensive e semi-intensive sono abolite le limitazioni non motivatamente necessarie (es. effettiva necessità di isolamento) poste a livello temporale per i care giver indicati dai pazienti, con presenza di uno per volta.	- evidenza del percorso e sua attuazione per garantire l'obiettivo regionale - Almeno il 90% dei pazienti ha avuto la possibilità di accedere (il calcolo sarà effettuato sui dimessi degli ultimi 6 mesi dell'anno 2017, tramite un sondaggio telefonico del call center regionale).
E' garantito l'accesso ai care giver indicati dal paziente, nelle modalità previste dalla carta dei servizi della struttura.	

3.7.3 Presenza del care giver in corso di visita nei reparti di degenza	
Obiettivo aziendale	Risultato atteso
In tutte le degenze i pazienti possono avere accanto a sé il care giver al momento della visita medica o dell'esecuzione delle procedure assistenziali.	- evidenza del percorso e sua attuazione per garantire l'obiettivo regionale - Almeno il 90% dei pazienti ha avuto la possibilità di accedere (il calcolo sarà effettuato sui ricoverati a partire dal 1° maggio, con >70 aa, tramite un sondaggio telefonico del call center regionale su un campione significativo dei dimessi dell'ultimo semestre 2017).
L'attività è stata avviata in via sperimentale nelle DIP di Gemona. E' stata garantita l'educazione del care giver durante l'esecuzione delle procedure assistenziali, quali gestione di presidi sanitari o terapeutici.	

3.7.4 Contatto telefonico dopo la dimissione da un intervento chirurgico (recall)	
Obiettivo aziendale	Risultato atteso

Accertamento delle condizioni cliniche e assistenziali del paziente dopo la dimissione da un intervento chirurgico o dalle medicine, con dimissione a domicilio senza servizi.	Contatto telefonico entro 5 giorni dalla dimissione per raccogliere informazioni relative al decorso clinico assistenziale. La valutazione sarà effettuata su un campione di pazienti e l'obiettivo sarà: – raggiunto: risposta positiva in almeno il 90% dei pazienti campionati - non raggiunto: risposta positiva al di sotto del 40% dei pazienti - parzialmente raggiunto: risposta positiva per percentuali comprese tra 40% ed il 90%
L'attività è stata svolta a partire dal mese di luglio dopo la dimissione da un intervento chirurgico e dopo la dimissione dalle discipline mediche, RSA, DIP. L'attività ha consentito di far sentire al cittadino la vicinanza della struttura che lo ha curato; di rilevare eventuali situazioni critiche a domicilio che richiedano la presa in carico del cittadino; di acquisire utili informazioni per cogliere opportunità di miglioramento dei servizi offerti. Le principali criticità rilevate sono state: gestione del dolore (20,69%), erogate informazioni incomplete (12,07%), rischio cadute/lesioni da pressione (12,07%), criticità del caregiver (10,34%), ridotta autonomia/ dipendenza ADL(10,34%). A fronte delle criticità riscontrate le principali soluzioni proposte sono state: Attivato servizi (MMG-SID-SRD-SAD-A.S.) (27%); Consigliato di contattare MMG (23,80%), Forniti consigli sulla gestione a domicilio (12,70%), Fornito informazione per l'attivazione del SID (11,10%).	

3.7.5 Individuazione del medico responsabile della gestione del ricovero del paziente	
Ogni paziente ricoverato in ospedale deve ricevere l'informazione di chi è il medico responsabile della gestione del proprio caso e che, pertanto, assicura la coerenza delle diverse azioni che caratterizzano l'intera degenza.	- evidenza del percorso e sua attuazione per garantire l'obiettivo regionale - A partire da maggio 2017 almeno il 90% dei dimessi per un ricovero superiore ai 4 giorni è stato "preso incarico" da un professionista individuato. (valutazione campionaria del call center regionale)
Nella sede di Tolmezzo, nelle degenze internistiche, è stabilito il referente del Modulo, cosicché il paziente e la sua famiglia sanno chi è il medico responsabile.	

3.7.6 Esperienza nei percorsi assistenziali	
Valutazione dell'esperienza dei cittadini sui seguenti percorsi assistenziali: - ictus	- evidenza del percorso e sua attuazione per garantire l'obiettivo regionale

- diabete	
L'Azienda era disponibile all'attuazione della valutazione, che però non è stata avviata.	

3.4. FLUSSI INFORMATIVI E VALUTAZIONI

Flussi informativi e valutazione	
Obiettivo aziendale	Risultato atteso
Avvio nuova scheda di dimissione ospedaliera (SDO)	
Scheda di dimissione ospedaliera	Nel 2017 è previsto l'avvio della nuova SDO secondo le configurazioni definite dal Ministero della salute. Nelle more dell'avvio ufficiale legato al DM questa regione intende avviare autonomamente l'uso della nuova SDO a partire dai dimessi del mese di gennaio 2017. La corretta compilazione dei nuovi campi sarà monitorata all'interno di un programma comprendente anche le attività di supporto garantita dalla regione e diventerà oggetto di valutazione a partire dal secondo semestre 2017.
L'Azienda ha partecipato come azienda pilota all'avvio del nuovo strumento, secondo le indicazioni regionali.	
Qualità dei dati ai fini amministrativi, epidemiologici e gestionali	
Aumento della correttezza della compilazione delle SDO e delle schede di morte	Almeno il 90%
Il monitoraggio regionale, avviato nel gennaio 2018, ha fatto emergere per il 2017 un numero di SDO con anomalie pari al 7%, che sono state tutte corrette entro il termine di invio dei flussi ministeriali.	
Flussi ministeriali	
Flussi ministeriali	Le aziende sono tenute per quanto di loro competenza alla corretta alimentazione di tutti i flussi ministeriali. Considerato che ritardi o omissioni generano il mancato riconoscimento alla Regione dei fondi ministeriali previsti, una quota del finanziamento corrispondente allo 0,1% di quanto attribuito ad ogni Ente verrà trattenuta a livello centrale e sarà erogata solo ad adempimento completamente espletato.

Tutti i flussi sono stati trasmessi nei tempi definiti con la Direzione centrale.	
Obblighi informativi e indicatori	
Obblighi informativi e indicatori	Le basi dati gestionali attualmente in uso nella aziende rappresentano uno strumento fondamentale per la pianificazione regionale e per gli adempimenti in termini di flussi informativi che la Regione ha nei confronti delle strutture centrali (Ministero della salute e il Ministero dell'economia e delle finanze) ai fini delle varie attività ministeriali. Le aziende pertanto si impegneranno nel 2017 in attività di manutenzione e monitoraggio della congruità delle basi dati con il coordinamento della DCS. Oltre agli indicatori altrimenti definiti, saranno usati come riferimento quelli previsti negli adempimenti LEA, nel Network delle Regioni "Bersaglio" e nel PNE (programma nazionale esiti).
Nel 2017 è stato avviato un gruppo di lavoro aziendale sulla revisione del processo ambulatoriale, che sottende l'erogazione e la registrazione delle attività.	
Clima interno	
Clima interno	L'AAS3 effettuerà la seconda valutazione regionale del clima interno con le procedure già espletate nel 2014, secondo un percorso definito dalla DCS.
Il percorso di valutazione regionale non è stato avviato. L'Azienda ha autonomamente somministrato ca 200 questionari e ha diffuso i risultati in collegio di direzione e durante la giornata della qualità aziendale. Tale rilevazione ha dato spunti alla Direzione per le azioni di miglioramento come per esempio la creazione di una newsletter interna.	

3.5. IL SISTEMA INFORMATIVO

Sistema informativo	
Obiettivo aziendale	Risultato atteso
Servizi on line per i cittadini	
Diffusione della ricetta dematerializzata per le prescrizioni farmaceutiche e di specialistica in	I Medici di medicina generale, i Pediatri di libera scelta e gli specialisti convenzionati e dipendenti

tutti i setting assistenziali aziendali.	del SSR prescrivono utilizzando la ricetta dematerializzata.
I medici sono messi nelle condizioni di prescrivere usando la ricetta dematerializzata.	
Utilizzo firma digitale	
Completamento dell'utilizzo della *firma digitale* per i documenti clinici.	- Dove presenti gli applicativi gestionali del G2 Clinico > 90%, in particolare la lettera di dimissione ospedaliera - Radiologia > 98% - ECG > 80%.
- 86,3% referti totali firmati digitalmente - 100% referti Radiologia firmati digitalmente - ECG: non è ancora possibile firmare digitalmente gli ECG.	
PACS	
Completamento dell'estensione del sistema PACS nel settore della diagnostica ecografica in ambito ostetrico/ginecologico, prosecuzione dell'estensione nel settore dell'endoscopia digestiva ed avvio dell'estensione nell'ambito residuale dell'endoscopia ambulatoriale e in radioterapia	Evidenza dell'implementazione
Attuazione 31.08.2017: L'implementazione dei flussi informativi da e verso il sistema PACS presso la diagnostica ecografica in ambito ostetrico/ginecologico è stata completata. Nel mese di aprile 2017 sono stati attivati i flussi informativi da e verso il sistema PACS del sistema Endox in dotazione all'Endoscopia Digestiva.	
Messa a regime del caso d'uso relativo alla consultazione /visualizzazione di referti e immagini in situazione emergenziale inter-aziendale nel pieno rispetto dei vincoli e raccomandazioni del Garante della Privacy, previa verifica di disponibilità della rete telematica regionale a larga banda	Evidenza dell'implementazione
Allo stato attuale il caso d'uso è sperimentale, così come indicato nella nota prot. 0006242/P dd. 31/03/2016 con la quale la Direzione Centrale Salute ha individuato AAS3, ed in particolare il Presidio Ospedaliero di Tolmezzo, quale sito pilota per l'uso sperimentale. Nel mese di aprile 2017 il gruppo PACS aziendale ha provveduto ad inviare al Responsabile del Progetto PACS regionale una relazione sull'esito dell'uso sperimentale dello strumento messo a disposizione.	
Sviluppo e implementazione del caso d'uso relativo alla consultazione/ visualizzazione di	Supporto allo sviluppo e implementazione del caso d'uso secondo le indicazioni regionali

referti e immagini in ambito inter-aziendale per il tramite del fascicolo sanitario, nel pieno rispetto dei vincoli e raccomandazioni del Garante della Privacy, previa verifica di disponibilità della rete telematica regionale a banda larga.	
Il supporto è stato garantito ed è stato dato corso a quanto richiesto dalla regione.	
Integrazione delle potenzialità elaborative del sistema PACS con moduli aggiuntivi per l'analisi diagnostica evoluta in distretti anatomici specifici, in coerenza con il progetto regionale di sviluppo dei sistemi informativi ospedalieri	Adesione alle progettualità regionali
Non sono emerse particolari esigenze di implementazione di moduli e/o pacchetti software di elaborazione	
Conduzione dello sviluppo e avvio della fase di test della soluzione di integrazione SIO/PACS per la produzione di un referto multimediale /strutturato in Radiologia, Medicina nucleare e Ecocardiografia	Supporto alla conduzione secondo le indicazioni regionali
Il supporto è stato garantito secondo le indicazioni regionali ricevute.	

6. CIRCOLARITA' DELL'INFORMAZIONE

Circolarità dell'informazione	
Obiettivo aziendale	Risultato atteso
Aumentare la raccolta del consenso informato, anche con la collaborazione dei MMG.	Riduzione della percentuale aziendale di cittadini che non hanno espresso il consenso
Il database che registra i consensi non ha uno storico, per cui non sono disponibili i dati per fare i confronti.	

7.2 OBIETTIVI PREVISTI DAL PATTO ANNUALE TRA REGIONE E I DIRETTORI GENERALI

OBIETTIVI PREVISTI DAL PATTO 2017 TRA LA REGIONE E I DIRETTORI GENERALI DEGLI ENTI DEL SERVIZIO SANITARIO REGIONALE

LINEA PROGETTUALE	OBIETTIVO	MODALITA' DI VALUTAZIONE		VALORE	Attuazione al 31.12.2017:
A. Tempi d'attesa	Rispettare i tempi previsti per le prestazioni di cui all'allegato A delle Linee per la gestione del SSR per l'anno 2017	si rimanda alla scheda generale valida per tutte le aziende/istituti		25 %	Si veda il paragrafo 3.7.1
B. Attività ambulatoriale	Riorganizzazione attività ambulatoriale	Riorganizzare l'offerta ambulatoriale secondo le priorità di gravità per tutte le prestazioni anche rispetto nuovi setting assistenziali	entro il 31.12.2017: - sono prenotabili presso tutti i canali di prenotazione il 95% delle prestazioni di primo accesso secondo la priorità di gravità - evidenza di riorganizzazione dell'attività ambulatoriale per l'attivazione dei Percorsi Ambulatoriali Complessi e Coordinati (PACC) di competenza di cui alla DGR 600/2017	25 %	- La prenotabilità delle prestazioni di primo livello è gestita attraverso agende informatizzate, aperte all'unità organizzativa "FVG uo Call Center". Per le caratteristiche intrinseche del percorso oncologico la visita oncologica fa parte di un percorso di presa in carico che è svincolato da un'accessibilità generica alla prestazione. Per garantire l'appropriatezza prescrittiva della risonanza magnetica, la richiesta prevede un percorso di valutazione professionale specialistica e quindi l'accessibilità è garantita localmente. - Nel corso del 2017 è avvenuta l'armonizzazione delle sedi operative di cardiologia che si è concretizzata nella rivisitazione organizzativa delle agende

LINEA PROGETTUALE	OBIETTIVO	MODALITA' DI VALUTAZIONE		VALORE	Attuazione al 31.12.2017:
					prevedendo lo spazio da dedicare al malato cronico (es: scompenso) che accede a percorso di presa in carico specifico per patologia.
C. Vaccinazioni	Raggiungimento e mantenimento coperture vaccinali	Copertura vaccinale nei bambini a 24 mesi per ciclo base >= 95% Difterite-tetano >= 95% Antipolio >= 95% Antiepatite B >=95% MPR >= 90% Influenza nell'anziano +10% rispetto l'anno precedente Meningo B nel 1° anno di vita >= 60%	Ogni tipologia pesa per 1 punto. La misurazione è fatta sulla rilevazione della copertura vaccinale	7 %	Difterite-tetano = 91,43% Antipolio = 91,43% Antiepatite B =90.03% MPR = 85,83% Influenza nell'anziano in calo (-3,4%) rispetto l'anno precedente Meningo B nel 1° anno di vita = 12,16 %
D. Attività clinico assistenziali	Rispettare gli indicatori di cui all'allegato B e quelli del capitolo 3.4. delle Linee di gestione del SSR per l'anno 2017	si rimanda alla scheda generale valida per tutte le aziende/istituti		10 %	Si veda scheda sinottica par 8.4
E. Chirurgia oncologica	Concentrazione attività di chirurgia oncologica coerentemente con quanto verrà determinato dalla rete oncologica	L'azienda deve riorganizzare l'attività di chirurgia oncologica relativamente ai seguenti tumori: - esofago: nessun intervento realizzato;	- presentazione progetto operativo alla Direzione Centrale Salute entro il 30.6.2017 - avvio riorganizzazione entro il 1.9.2017. Ogni tipologia pesa per 1,5	6 %	I professionisti individuati dalla nota della Direzione centrale n. 344 del 21 febbraio 2017 hanno partecipato ai lavori regionali secondo le indicazioni regionali, in coerenza con quanto previsto dalla nota della Direzione Centrale n. 8604 del 05.05.2017. Il

LINEA PROGETTUALE	OBIETTIVO	MODALITA' DI VALUTAZIONE		VALORE	Attuazione al 31.12.2017:
		- pancreas: nessun intervento realizzato; - ovaio: nessun intervento realizzato; - stomaco: concentrazione in un'unica struttura e sede.	punti. La misurazione è fatta sull'attività dell'ultimo quadrimestre. La presenza di casi dove non previsti, determina il non raggiungimento dell'obiettivo per quello specifico tumore.		gruppo regionale ha prodotto un documento che è stato presentato all'Assessore. L'Azienda con decreto nr. 157 del 30-06-17 "Rete Oncologica: i gruppi interdisciplinari" ha provveduto a dotarsi di un'organizzazione dedicata, multidisciplinare e in relazione con i centri hub, per la gestione del paziente con tumore alla mammella, allo stomaco e al colon-retto. Con nota del direttore generale del 29.08.17 del 27.10.2017, su proposta del Responsabile del programma transmurale dei percorsi oncologici, è stata tracciata l'organizzazione aziendale della rete professionale per il tumore alla mammella, per il tumore al colon-retto e per il tumore allo stomaco. Nel corso dell'anno non sono stati effettuati interventi di elezione all'esofago, al pancreas e ovaio, alcuni interventi sono stati svolti, ma con intento palliativo, con intento diagnostico o in situazione di urgenza.

LINEA PROGETTUALE	OBIETTIVO	MODALITA' DI VALUTAZIONE		VALORE	Attuazione al 31.12.2017:
F. Assistenza primaria	Centro Assistenza Primaria (CAP)	Completare l'avvio di 4 Centri per l'Assistenza Primaria (CAP)	Invio alla Direzione Centrale Salute entro il 31.12.2017 di una relazione nella quale per ciascuno dei CAP aziendali sia illustrato: - organizzazione (giorni di apertura, orari, regolamento..) - personale impiegato (numero, tipologia) - attività svolta nel periodo (tipologie, quantità...) L'obiettivo si intende raggiunto a seguito dell'evidenza di funzionamento del centro	7,0	I CAP sono operativi e funzionanti. Nella relazione trasmessa vi è evidenza delle attività svolte e dei servizi garantiti.
G. Assistenza primaria	Salute mentale	Sviluppo della rete per la presa in carico dei Disturbi del comportamento alimentare	Identificazione entro il 31.12.2017 da parte delle Aziende dell'ambulatorio specialistico, dell'equipe funzionale e del referente aziendale per i disturbi del comportamento alimentare per l'età adulta e per l'età evolutiva.	5,0	Nel 2017 la regione ha deliberato il documento denominato "I disturbi del comportamento alimentare percorso diagnostico terapeutico assistenziale" (Delibera Regionale n. 668) prodotto dal dedicato tavolo di lavoro. L'Azienda ha definito il "modello organizzativo di riferimento" della AAS 3 per la gestione dei disturbi del comportamento alimentare, distinguendo i casi dei minori e

LINEA PROGETTUALE	OBIETTIVO	MODALITA' DI VALUTAZIONE		VALORE	Attuazione al 31.12.2017:
					quelli degli adulti. Per i minori il modello prevede che: - la valutazione è effettuata dalla Pediatria - il secondo livello viene gestito da ASUIUD tramite la convenzione per NPI con ASUIUD, che è in corso di implementazione Per gli adulti il modello prevede che: - i CSM fanno una prima valutazione per il tramite di un referente individuato - il secondo livello viene gestito da AUIUD, nel nuovo centro unificato. Il secondo livello propone gli inserimenti residenziali (Portogruaro) e semiresidenziali (San Vito); il Direttore DSM autorizza la spesa per conto di AAS 3
H. Rapporti con i cittadini	Accertamento delle condizioni cliniche e assistenziali del paziente dopo la dimissione	Contatto telefonico entro 5 giorni dalla dimissione per raccogliere informazioni relative al decorso clinico assistenziale relativo a: -interventi eseguiti nel periodo 1.07.2017-31.12.2017 - tutte le discipline chirurgiche tranne Ostetrica-Ginecologica - pazienti con età > a 18	- trasmissione all'EGAS delle informazioni necessarie alla valutazione nella numerosità e nelle tempistiche richieste. La valutazione sarà effettuata su un campione di pazienti e l'obiettivo sarà: - raggiunto: risposta positiva in almeno il 90% dei pazienti campionati	5,0	L'attività è stata svolta a partire dal mese di luglio dopo la dimissione da un intervento chirurgico e dopo la dimissione dalle discipline mediche, RSA, DIP. L'attività ha consentito di far sentire al cittadino la vicinanza della struttura che lo ha curato; di rilevare eventuali situazioni critiche a domicilio che richiedano la presa in carico del cittadino; di acquisire utili informazioni per cogliere opportunità di miglioramento dei servizi offerti.

LINEA PROGETTUALE	OBIETTIVO	MODALITA' DI VALUTAZIONE		VALORE	Attuazione al 31.12.2017:
		anni sottoposti ad un intervento chirurgico ordinario programmato - pazienti dimessi a domicilio (esclusi trasferiti, dimessi in RSA o altra degenza intermedia o in Casa di riposo, e dimessi con assistenza domiciliare).	- non raggiunto: risposta positiva al di sotto del 40% dei pazienti - parzialmente raggiunto: risposta positiva per percentuali comprese tra 40% ed il 90%. L'azienda ha facoltà di effettuare in misura non superiore al 45% delle dimissioni, il contatto telefonico anche alle discipline mediche		Le principali criticità rilevate sono state: gestione del dolore (20,69%), erogate informazioni incomplete (12,07%), rischio cadute/lesioni da pressione (12,07%), criticità del caregiver (10,34%), ridotta autonomia/ dipendenza ADL(10,34%). A fronte delle criticità riscontrate le principali soluzioni proposte sono state: Attivato servizi (MMG-SID-SRD-SAD-A.S.) (27%); Consigliato di contattare MMG (23,80%), Forniti consigli sulla gestione a domicilio (12,70%), Fornito informazione per l'attivazione del SID (11,10%).
I. Politiche sociali	Formulazione di un parere formale sull'ammissibilità del livello di classificazione richiesto dagli enti gestori delle strutture residenziali per anziani nell'ambito del processo di riclassificazione (titolo X del D.P.Reg.144/2015) da comunicare alla Direzione centrale Salute nei tempi e secondo le modalità indicate dalla Regione	n. di pareri di ammissibilità formulati/n. di domande di nuova autorizzazione presentate	L'obiettivo è raggiunto se hanno espresso il parere su tutte le strutture della loro Azienda inserite nel processo di riclassificazione.	5,0	Il processo di riclassificazione prevedeva delle visite congiunte fra operatori dei Distretti e dei Dipartimenti di prevenzione per la verifica dei requisiti delle strutture che avevano fatto richiesta di riclassificazione, sulla base di una check-list predisposta dalla regione stessa Nelle more della definizione della check-list, l'Azienda ha predisposto una check-list con la quale ha valutato 18 strutture convenzionate e non, anche se la Regione non aveva ancora inviato il fascicolo. L'attività proseguirà nel 2018 con il rilascio degli atti autorizzativi definitivi e provvisori, secondo modalità e tempistica definite dal Decreto n° 0290 / Pres. del 20 dicembre 2017

LINEA PROGETTUALE	OBIETTIVO	MODALITA' DI VALUTAZIONE		VALORE	Attuazione al 31.12.2017:
L. Sistema di Governo	Prosecuzione progetto ABF –costi standard e partecipazione rete NISAN	Consegna dell'analisi organizzativa dell'azienda relativa all'esercizio 2016 entro il 31.10.2017	SI > fatto NO > non fatto	5,0	La matrice dell'analisi organizzativa del progetto costi standard è stata trasmessa.

8 L'ATTIVITA' DEL PERIODO

8.1 Assistenza Ospedaliera

Nel 2017 non sono state implementate modifiche alle dotazioni di posti letto del Presidio ospedaliero "San Daniele del Friuli – Tolmezzo". L'offerta di posti letto risulta pertanto così configurata:

POSTI LETTO

		al 31/12/2017	
Stabilimento	Funzione	REGIME	
		DH	ORDINARIO
SEDE DI GEMONA	MEDICINA D'URGENZA	-	-
	MEDICINA INTERNA	-	-
	LUNGODEGENTI	-	-
	CHIRURGIA GENERALE (afferente alla chirurgia generale di San Daniele)	2	-
	CHIRURGIA GENERALE (afferente alla chirurgia generale di Tolmezzo)	2	-
	ORTOPEDIA E TRAUMATOLOGIA (afferente all' ortopedia e traumatologia di San Daniele)	2	-
	ORTOPEDIA E TRAUMATOLOGIA (afferente all'ortopedia e traumatologia di Tolmezzo)	2	-
	UROLOGIA (afferente all'urologia di Tolmezzo)	1	-
	GINECOLOGIA (afferente all'ostetricia ginecologia di Tolmezzo)	1	-
	OTORINOLARINGOIATRIA (afferente all'otorinolaringoiatria di Tolmezzo)	1	-
	TOTALE GEMONA	11	0
SEDE DI TOLMEZZO	MEDICINA D'URGENZA	-	8
	CHIRURGIA GENERALE	1	21
	MEDICINA INTERNA	3	78
	ORTOPEDIA E TRAUMATOLOGIA	1	30
	GINECOLOGIA	1	7
	OSTETRICIA	1	11
	OTORINOLARINGOIATRIA	1	7
	PEDIATRIA	1	4
	UROLOGIA	-	5
	TOTALE TOLMEZZO	9	171
SEDE DI SAN DANIELE	MEDICINA D'URGENZA	-	8
	CHIRURGIA GENERALE	1	19
	MEDICINA INTERNA	3	72

		al 31/12/2016	
Stabilimento	Funzione	REGIME	
		DH	ORDINARIO
SEDE DI SAN DANIELE	LUNGODEGENTI	-	-
	NEFROLOGIA	-	5
	ONCOLOGIA	2	-
	RECUPERO E RIABILITAZIONE FUNZIONALE	-	-
	ORTOPEDIA E TRAUMATOLOGIA	1	28
	GINECOLOGIA	1	3
	OSTETRICIA	1	16
	PEDIATRIA	1	5
TOTALE SAN DANIELE		10	156
TOTALE PRESIDIO OSPEDALIERO SANDANIELE - TOLMEZZO		30	327

Nel 2017 non si sono verificate modifiche istituzionali o organizzative dei 2 PS e del PPI di Gemona. Si evidenzia che:

- gli accessi complessivi sono aumentati del 2,6%
- i tempi medi di attesa sono rimasti invariati, fatto salvo il codice nero, ma la numerosità delle registrazioni non rende significativo il dato;
- vi è stato un aumento del 4.12% dei pazienti in osservazione breve intensiva.

PRONTO SOCCORSO

	2016	2017
N. accessi	58.805	60.309
N. accessi per triage		
Bianco	28.167	27.223
Verde	22.770	24.767
Giallo	7.365	7.911
Rosso	500	402
Nero	3	6

	2016	2017
N. osservazioni brevi	5.094	5.304
Tempo medio di attesa alla visita per codice triage (minuti)		
Bianco	51	54
Verde	47	42
Giallo	14	17
Rosso	8	8
Nero	33	17
Totale	44	44

	2016	2017
% Ricoveri su totale accessi	12,00%	10,80%
% Ricoveri su totale accessi suddiviso per triage		
Bianco	4,30%	3,30%
Verde	15,50%	13,40%
Giallo	26,70%	26,30%
Rosso	64,50%	53,50%
Nero	15,50%	-
N. consulenze erogate	178.697	178.371
N. indagini radiologiche richieste	23.256	29.090

L'attività di ricovero ha subito una lieve flessione nel corso del 2017. Si registra infatti una riduzione dei ricoveri (-4,4%), delle giornate di degenza in tutti gli stabilimenti ospedalieri (-5,9%)e la degenza media è passata da 5,82 a 5,72 sul totale dei ricoveri.

ATTIVITA' DI RICOVERO

	2016			2017		
RICOVERI	TOTALE	ORD	DH	TOTALE	ORD	DH
SEDE GEMONA	2.481	679	1.802	1.708		1.708
SEDE SAN DANIELE	8.867	7.529	1.338	8.891	7.705	1.186
SEDE TOLMEZZO	7.480	7.068	412	7.411	7.000	411
TOTALE AAS3	18.828	15.276	3.552	18.010	14.705	3.305

	2016			2017		
GIORNATE DI DEGENZA	TOTALE	ORD	DH	TOTALE	ORD	DH
SEDE GEMONA	10.684	8.873	1.811	1.722		1.722
SEDE SAN DANIELE	52.845	50.701	2.144	54.153	52.531	1.622
SEDE TOLMEZZO	45.994	45.027	967	47.152	46.241	911
TOTALE AAS3	109.523	104.601	4.922	103.027	98.772	4.255

	2016			2017		
DEGENZA MEDIA	TOTALE	ORD	DH	TOTALE	ORD	DH
SEDE GEMONA	4,31	13,07	1	1,01		1,01
SEDE SAN DANIELE	5,96	6,73	1,6	6,09	6,82	1,37
SEDE TOLMEZZO	6,15	6,37	2,35	6,36	6,61	2,22
TOTALE AAS3	5,82	6,85	1,39	5,72	6,72	1,29

	2016			2017		
TASSO DI OCCUPAZIONE	TOTALE	ORD	DH	TOTALE	ORD	DH
SEDE GEMONA	67,76	73,22	71,87	63,02		63,02
SEDE SAN DANIELE	85,84	87,73	82,33	90,23	93,14	65,74
SEDE TOLMEZZO	68,86	70,9	42,64	71,91	74,22	41,01
TOTALE AAS3	75,99	79,83	66,59	79,54	83,31	57,3

Di seguito sono riportati i primi 10 DRG per i dimessi dei tre stabilimenti dell'AAS3:

P.O. S.DANIELE E GEMONA - SEDE GEMONA		2016			2017	
Codice DRG	Descrizione DRG	TOTALE 2016	DAY HOSPITAL	ORDINARIO	TOTALE 2017	DAY HOSPITAL
503	INTERVENTI SUL GINOCCHIO SENZA DIAGNOSI PRINCIPALE DI INFEZIONE	381	381		341	341
162	INTERVENTI PER ERNIA INGUINALE E FEMORALE, ETÀ > 17 ANNI SENZA CC	230	230		228	228
232	ARTROSCOPIA	201	198	3	164	164
225	INTERVENTI SUL PIEDE	116	116		122	122
119	LEGATURA E STRIPPING DI VENE	118	118		92	92
538	ESCISSIONE LOCALE E RIMOZIONE DI MEZZI DI FISSAZIONE INTERNA ECCETTO ANCA E FEMORE SENZA CC	83	83		97	97
350	INFIAMMAZIONI DELL'APPARATO RIPRODUTTIVO MASCHILE	77	77		66	66
339	INTERVENTI SUL TESTICOLO NON PER NEOPLASIE MALIGNE, ETÀ > 17 ANNI	65	65		46	46
266	TRAPIANTI DI PELLE E/O SBRIGLIAMENTI ECCETTO PER ULCERE DELLA PELLE/CELLULITE SENZA CC	46	46		54	54
270	ALTRI INTERVENTI SU PELLE, TESSUTO SOTTOCUTANEO E MAMMELLA SENZA CC	57	57		37	37

P.O. S.DANIELE E GEMONA - SEDE SAN DANIELE		2016			2017		
Codice DRG	Descrizione DRG	TOTALE 2016	DAY HOSPITAL	ORDINARIO	TOTALE 2017	DAY HOSPITAL	ORDINARIO
391	NEONATO NORMALE	805		805	848		848
373	PARTO VAGINALE SENZA DIAGNOSI COMPLICANTI	638		638	623		623
544	SOSTITUZIONE DI ARTICOLAZIONI MAGGIORI O REIMPIANTO DEGLI ARTI INFERIORI	420	1	419	413		413
127	INSUFFICIENZA CARDIACA E SHOCK	292	1	291	293		293
381	ABORTO CON DILATAZIONE E RASCHIAMENTO, MEDIANTE ASPIRAZIONE O ISTEROTOMIA	246	229	17	244	225	19
359	INTERVENTI SU UTERO E ANNESSI NON PER NEOPLASIE MALIGNE SENZA CC	232	62	170	207	72	135
87	EDEMA POLMONARE E INSUFFICIENZA RESPIRATORIA	168		168	169		169
576	SETTICEMIA SENZA VENTILAZIONE MECCANICA = 96 ORE, ETÀ > 17 ANNI	145		145	155		155
371	PARTO CESAREO SENZA CC	126		126	145		145
227	INTERVENTI SUI TESSUTI MOLLI SENZA CC	131	18	113	119	46	73

P.O. S.DANIELE E GEMONA - SEDE TOLMEZZO		2016			2017		
Codice DRG	Descrizione DRG	TOTALE 2016	DAY HOSPITAL	ORDINARIO	TOTALE 2017	DAY HOSPITAL	ORDINARIO
544	SOSTITUZIONE DI ARTICOLAZIONI MAGGIORI O REIMPIANTO DEGLI ARTI INFERIORI	462		462	467		467
391	NEONATO NORMALE	420		420	343		343
373	PARTO VAGINALE SENZA DIAGNOSI COMPLICANTI	342		342	278		278
127	INSUFFICIENZA CARDIACA E SHOCK	251		251	247		247
359	INTERVENTI SU UTERO E ANNESSI NON PER NEOPLASIE MALIGNE SENZA CC	238	61	177	215	59	156
55	MISCELLANEA DI INTERVENTI SU ORECCHIO, NASO, BOCCA E GOLA	141	26	115	135	20	115
89	POLMONITE SEMPLICE E PLEURITE, ETÀ > 17 ANNI CON CC	108		108	139		139
219	INTERVENTI SU ARTO INFERIORE E OMERO ECCETTO ANCA, PIEDE E FEMORE, ETÀ > 17 ANNI SENZA CC	108	1	107	115	1	114
576	SETTICEMIA SENZA VENTILAZIONE MECCANICA = 96 ORE, ETÀ > 17 ANNI	114		114	106		106
503	INTERVENTI SUL GINOCCHIO SENZA DIAGNOSI PRINCIPALE DI INFEZIONE	113	19	94	96	18	78

L'attività ambulatoriale erogata nel 2017 ha avuto flessione di ca 10% quasi totalmente riconducibile alla riduzione delle prestazioni del laboratorio analisi. La diversa distribuzione tra le branche è dovuta all'effetto della DGR nr 915/2015, che ha ricodificato, tra l'altro, prime visite e controlli che popolavano la categoria "altre prestazioni", differenziandole nelle diverse specialità.

ATTIVITA' AMBULATORIALE

	2016	2017
Prestazioni erogate AAS3	1.875.515	1.688.132

Prestazioni per branca AAS3	2016	2017
ALTRE PRESTAZIONI	61.020	28.582
ANESTESIA	2.139	2.145
CARDIOLOGIA	23.884	22.838
CHIRURGIA GENERALE	8.716	8.403
CHIRURGIA PLASTICA	5.031	6.455
CHIRURGIA VASCOLARE - ANGIOLOGIA	712	860
DERMOSIFILOPATIA	5.586	6.845
DIAGNOSTICA PER IMMAGINI: MEDI		23
DIAGNOSTICA PER IMMAGINI: RADI	66.148	67.276
ENDOCRINOLOGIA	4.521	5.995
GASTROENTEROLOGIA - CHIRURGIA	11.302	12.103
LAB. ANALISI CHIMICO CLINICHE	1.454.342	1.294.102
MEDICINA FISICA E RIABILITAZIONE	73.326	64.532
MULTIBRANCA	30.220	28.350
NEFROLOGIA	31.747	35.593
NEUROCHIRURGIA	145	157
NEUROLOGIA	442	515
OCULISTICA	13.660	14.557
ODONTOSTOMATOLOGIA - CHIRURGIA	7.426	6.389
ONCOLOGIA	10.895	10.152
ORTOPEDIA E TRAUMATOLOGIA	19.202	22.103
OSTETRICIA E GINECOLOGIA	17.364	19.234
OTORINOLARINGOIATRIA	15.005	15.966
PNEUMOLOGIA	6.922	7.214
PSICHIATRIA	379	803
RADIOTERAPIA	258	275
UROLOGIA	5.123	6.665

	GEMONA		SAN DANIELE		TOLMEZZO	
	2016	2017	2016	2017	2016	2017
Prestazioni erogate dal presidio ospedaliero San Daniele - Tolmezzo	102.971	265.777	689.606	553.086	726.716	428.920

	GEMONA		SAN DANIELE		TOLMEZZO	
Prestazioni per branca per sede ospedaliera	2016	2017	2016	2017	2016	2017
ALTRE PRESTAZIONI	5.922	3.033	24.924	10.908	19.253	12.807
ANESTESIA	176	184	1.561	1.550	402	411
CARDIOLOGIA	3.528	3.740	8.264	7.319	9.847	9.595
CHIRURGIA GENERALE	2.931	2.655	1.325	1.392	3.601	3.528
CHIRURGIA PLASTICA	370	506	3.419	3.652	772	1.824
CHIRURGIA VASCOLARE - ANGIOLOGIA	241	327	163	173	308	360
DERMOSIFILOPATIA	40	40	531	693	700	724
DIAGNOSTICA PER IMMAGINI: MEDI				22		1
DIAGNOSTICA PER IMMAGINI: RADI	16.522	18.047	20.267	21.241	21.108	20.766
ENDOCRINOLOGIA	744	1.312	2.323	2.342	1.283	1.881
GASTROENTEROLOGIA - CHIRURGIA	2.447	3.228	5.295	5.147	3.551	3.719
LAB. ANALISI CHIMICO CLINICHE	26.379	193.366	549.681	423.204	591.065	296.486
MEDICINA FISICA E RIABILITAZIONE	19.402	12.510	19.950	19.162	24.539	23.228
MULTIBRANCA	5.604	5.686	10.970	9.155	9.745	9.282
NEFROLOGIA	4.348	4.792	15.394	19.834	9.384	10.117
NEUROCHIRURGIA	30	48	1	1	114	108
NEUROLOGIA		1			129	125
OCULISTICA	347	443	228	6	491	656
ODONTOSTOMATOLOGIA - CHIRURGIA	1	2	1		79	85
ONCOLOGIA	1.443	1.255	4.913	4.260	4.524	4.331
ORTOPEDIA E TRAUMATOLOGIA	3.891	4.635	7.247	8.158	6.797	7.380
OSTETRICIA E GINECOLOGIA	2.431	3.093	8.492	9.519	5.411	5.961
OTORINOLARINGOIATRIA	3.224	3.312	466	638	8.953	9.735
PNEUMOLOGIA	1.164	1.619	2.828	2.746	2.833	2.842
PSICHIATRIA			17	281	85	336
RADIOTERAPIA			96	101	162	174
UROLOGIA	1.786	1.943	1.250	1.582	1.580	2.458

8.2 Assistenza Territoriale

Nel 2016 l'assistenza infermieristica ha mantenuto sostanzialmente invariata la propria attività, facendo registrare una lieve riduzione degli utenti presi in carico, ma aumentando il numero di accessi medi per utente.
Rispetto all'assistenza riabilitativa, invece, si riscontra un aumento sia degli utenti, che degli accessi.

ASSISTENZA INFERMIERISTICA				Copertura assistenziale			
	gen - dic 2016	gen - dic 2017	Diff %	2016 (65 a.)	2017 (65 a.)	2016	2017
Analisi per N. Utenti AAS3	5200	5349	2,9%	4639	4790	10,5	10,8
Analisi per N. Accessi AAS3	89914	87902	-2,2%				

ASSISTENZA RIABILITATIVA				Copertura assistenziale			
	gen - dic	gen - dic	Diff %	2016 (65	2017 (65	2016	2017
Analisi per N. Utenti AAS3	2291	2325	1,5%	2072	2109	4,7	4,8
Analisi per N. Accessi AAS3	11308	11098	-1,9%				

Di seguito si riportano alcuni dati di attività traccianti rispetto alla programmazione regionale.

Riabilitazione:

nr.di utenti valutati con classificazione ICF modificata Vilma-FABER	Non richiesta

Materno infantile:

nr.di pazienti con disturbi dello spettro autistico in carico presso i servizi territoriali in età pediatrica e in età adulta - anno 2017	n.d.
Nr. Di gravidanze fisiologiche seguite (con almeno 4 controlli/gravidanza) presso i consultori familiari - anno 2017	66

Sanità penitenziaria

Nr ricoveri persone detenute in istituto penitenziario presso strutture sanitarie regionali (indicare anche la motivazione - 1a diagnosi) anno 2017	13 Diagnosi 1: 1) [5650] RAGADE ANALE 2) [60001] IPERTROFIA PROSTATICA BENIGNA CON OSTRUZIONE URINA 3) [7062] CISTI SEBACEA 4) [4470] FISTOLA ARTEROVENOSA ACQUISITA 5) [4470] FISTOLA ARTEROVENOSA ACQUISITA 6)[4555] EMORROIDI ESTERNE CON ALTRE COMPLICAZIONI 7) [99640] COMPLICAZIONI MECCANICHE NON SPECIFICATE DI DISPOS 8) [1509] TUMORI MALIGNI DELL'ESOFAGO, NON SPECIFICATO 9) [7294] FASCITE NON SPECIFICATA 10)[4552] EMORROIDI INTERNE CON ALTRE COMPLICAZIONI 11) [470] DEVIAZIONE DEL SETTO NASALE 12) [217] TUMORI BENIGNI DELLA MAMMELLA 13) [57420] CALCOLOSI DELLA COLECISTI SENZA MENZIONE DI COLECI

Dipendenze:

nr.di utenti in regime di misure alternative alla detenzione suddivisi per percorso territoriale e residenziale - anno 2017	8 utenti, 6 con programma residenziale e 2 con programma territoriale

Attività internazionali:

Nr progetti svolti nel corso del 2017 per quanto riguarda le tematiche indicate nelle linee di gestione (specificare le tematiche)	Nessuno

Salute mentale

nr. di pazienti autorizzati ad effettuale interventi presso strutture per la salute mentale extra regionali (indicare la diagnosi, la denominazione della struttura e la durata dell'intervento semiresidenziale e/o residenziale) – anno 2017	1

Elenco delle strutture regionali utilizzate dai servizi di salute mentale per le attività di riabilitazione degli utenti:

Struttura:	Tipo di rapporto con SSN:
Centro polifunzionale di Tarvisio – sede del CAP	Direttamente gestita
Centro Diurno Tarvisio – presso il Centro Anziani	Direttamente gestita
CSM Gemona - Ambulatorio	Direttamente gestita
CSM Gemona Ricovero Diurno	Direttamente gestita
CSM Gemona Semiresidenziale	Direttamente gestita
CSM Gemona 24h	Direttamente gestita
CSM Tolmezzo - Ambulatorio	Direttamente gestita
CSM Tolmezzo - Ricovero Diurno – day hospital	Direttamente gestita
CSM Tolmezzo – Semiresidenziale – centro diurno	Direttamente gestita
CSM Tolmezzo 24h	Direttamente gestita
Comunità' Terapeutica Riabilitativa Struttura Semi Residenziale Arta Terme	Non direttamente gestita
Comunità' Terapeutica Riabilitativa Struttura Residenziale Arta Terme	Non direttamente gestita
Gruppo Appartamento Struttura Semi Residenziale Ospedaletto	Direttamente gestita
Gruppo Appartamento Struttura Residenziale Ospedaletto	Direttamente gestita
Gruppo Appartamento Struttura Semi Residenziale Tolmezzo	Direttamente gestita
Gruppo Appartamento Struttura Residenziale Tolmezzo	Direttamente gestita
Struttura Psichiatrica Semi Residenziale Campolessi Gemona	Non direttamente gestita
Struttura Psichiatrica Residenziale Campolessi Gemona	Non direttamente gestita
Centro diurno ex stazione ferroviaria Tolmezzo	Non direttamente gestita
CSM Codroipo - Ambulatorio	Direttamente gestita
CSM Codroipo Ricovero Diurno – day hospital	Direttamente gestita
CSM Codroipo – Semiresidenziale Centro Diurno	Direttamente gestita
CSM Codroipo Struttura Semi Residenziale – via Candotti	Non direttamente gestita
CSM Codroipo Struttura Residenziale – via Candotti	Non direttamente gestita
CSM Centro Diurno 'Villuzza di Ragogna'	Non direttamente gestita
CSM San Daniele - Ambulatorio	Direttamente gestita
CSM 24 ore - San Daniele	Direttamente gestita
CSM San Daniele Semiresidenziale Centro Diurno	Direttamente gestita
CSM San Daniele Ricovero Diurno – day hospital	Direttamente gestita
Struttura Semi Residenziale San Daniele - Via Dalmazia	Direttamente gestita
Struttura Residenziale San Daniele - Via Dalmazia	Direttamente gestita
Struttura Semi – Residenziale San Daniele – via Cesare Battisti	Non direttamente gestita
Struttura Semi Residenziale San Daniele - Via Garibaldi	Non direttamente gestita
Struttura Residenziale San Daniele - Via Garibaldi	Non direttamente gestita

Struttura Residenziale Udine - Via Marangoni 105	Non direttamente gestita*
Struttura Residenziale Udine - Via Riccardo di Giusto	Non direttamente gestita*
Struttura Residenziale Pagnacco	Non direttamente gestita*
Comunità 11 bis Udine	Non direttamente gestita*

* Le Strutture di Udine ospitano utenti residenti nel territorio dell'AAS3. Nel corso del 2017 n. 4 utenti del DSM dell'AAS3 – CSM 24h Codroipo hanno utilizzato le strutture denominate – n. 1 utente per Struttura. Sono stati realizzati dei percorsi valutativi finalizzati a verificare la possibilità di trasferire gli utenti presso le strutture della nostra Azienda senza compromettere il la positiva evoluzione del progetto terapeutico-riabilitativo. A fine 2017, quasi tutti gli utenti in carico al CSM di Codroipo sono stati utilmente ricollocati.

8.3 Prevenzione

In riferimento all'allattamento al seno nel 2017 si evidenzia una lieve riduzione nella dimissione del neonato allattato al seno, con una maggior incidenza dell'allattamento parziale rispetto all'esclusivo.

Allattamento al seno alla dimissione:	2016	2017
% di bambini in allattamento esclusivo	77,3%	78,8%
% di bambini in allattamento predominante	0,5%	0,3%
% di bambini in allattamento parziale	18,7%	17,1%
% di bambini in allattamento artificiale	3,5%	3,8%

La copertura vaccinale antinfluenzale della popolazione del personale sanitario è aumentata rispetto all'anno precedente

Vaccinazione antinfluenzale personale sanitario:	campagna 2015-2016	campagna 2016-2017
Nr personale sanitario vaccinato	255	262

Sicurezza nei luoghi di lavoro: efficienza produttiva	2016	2017
N. aziende ispezionate/N. personale UPG – SPSAL	35,9	33
N. sopralluoghi/ N. personale UPG – SPSAL	43,5	47,2

8.4 Tabella indicatori LEA

N.	Definizione	Standard Obiettivo	Valore 2017	Risultati attesi 2017
1	PREVENZIONE: Copertura vaccinale nei bambini a 24 mesi per ciclo base	≥ 95%		
1.a	Difterite-tetano	≥95%	91,43%	>=92,2%
1.b	Antipolio	≥ 95%	91,43%	>=92,2%
1.c	Antiepatite B	≥ 95%	90,03%	>=91,0%
2	PREVENZIONE: Vaccinazioni raccomandate MPR	≥ 90%	85,83%	>=81,6%
3	PREVENZIONE: Vaccinazione raccomandata contro l'influenza nell'anziano	≥ 70%	53,2%	>=50%
7	PREVENZIONE: Costo pro-capite assistenza collettiva in ambiente di vita e di lavoro	≥ 85	82,8	≥ 85
8	TUTELA DELLA SALUTE NEI LUOGHI DI LAVORO: Percentuale di unità controllate sul totale di unità da controllare	≥ 5%	2,5%	≥ 2%
9	SANITA' ANIMALE: Percentuale di allevamenti controllati per TBC bovina	≥ 98% (49 è il n° di allevamenti che la Regione ha assegnato)	103,6%	≥ 98%
10.a	SANITA' ANIMALE: Percentuale di allevamenti controllati per brucellosi bovina/bufalina	≥ 98% del 20% degli allevamenti	≥ 105,7% del 20% degli allevamenti	≥ 98% del 20% degli allevamenti
10.b	SANITA' ANIMALE: Percentuale di allevamenti controllati per brucellosi ovicaprina	≥ 98% del 10% dei capi	>=100% del 10% dei capi	>=98% del 10% dei capi
11	SANITA' ANIMALE: Percentuale di aziende ovicaprine controllate (3%) per anagrafe ovicaprina	>=98% del 3% delle aziende	>=111,1% del 3% delle aziende	>=98% del 3% delle aziende
12	SALUTE DEGLI ALIMENTI: Percentuale dei campioni analizzati su totale dei campioni programmati dal Piano Nazionale Residui	≥ 98%	100%	>=98%
13	SALUTE DEGLI ALIMENTI: Percentuale di unità controllate sul totale delle imprese alimentari registrate	≥ 20%	10,9%	≥ 10%
14	DISTRETTUALE: Tassi di ospedalizzazione evitabile con la metodologia sviluppata dall'Agenzia statunitense AHRQ per i Prevention Quality Indicators (PQIs): Indicatore complessivo da 14.a a 14.i	<= 115	109,93	<=115

N.	Definizione	Standard Obiettivo	Valore 2017	Risultati attesi 2017
15	ASSISTENZA DOMICILIARE: Percentuale di anziani ≥ 65 anni trattati in ADI secondo aggiornamento griglia lea 2016	≥ 3,8%	2,49%	≥ 3,00%
	Percentuale di utenti ≥ 65 anni seguiti a domicilio	≥ 4,0%	6,5%	≥ 4,0%
	Numero medio di accessi per anziano >_65aa	25,05 (dato 2015)	25,43	≥ 25,00
16	HOSPICE: Posti letto attivi in hospice sul totale dei deceduti per tumore (per 100)	>1	2,73 (in riferimento ai nuclei residenziali per la terminalità)	>1
17	SPECIALISTICA AMBULATORIALE: tasso di prestazioni RM muscolo scheletriche per 1000 residenti (>=65 anni)	<=24	19	<=24
18	SPECIALISTICA AMBULATORIALE: Incidenza di sartani sulle sostanze ad azione sul sistema renina-angiotensina (anti-ipertensivi)	<= 30 %	30%	<= 30 %
19	SPECIALISTICA AMBULATORIALE: Consumo pro –capite di farmaci inibitori di pompa protonica	25 up pro cap	35	25 up pro cap
20	SALUTE MENTALE: Utenti in carico nei centri di salute mentale per 1.000 ab.	≥ 10	22	≥ 10
21	Percentuale di ricoveri con DRG chirurgico in regime ordinario sul totale dei ricoveri ordinari	≥38%	41%	≥38%
22	Rapporto tra i ricoveri attribuiti a DRG ad alto rischio di inappropriatezza (allegato B Patto salute 2010-2012) e ricoveri attribuiti a DRG non a rischio di inappropriatezza un regime ordinario	<= 0,32	0,21	<= 0,32
26	Percentuale parti cesarei	<20%	15%	<20%
27	Percentuale di pazienti (età 65+) con diagnosi principale di frattura del collo del femore operati entro 48h in regime ordinario	>80%	81%	>80%

9 LE POLITICHE DEL PERSONALE

9.1 La gestione del personale nell'anno 2017

Nel corso del 2017 la gestione del personale dell'Azienda per l'assistenza sanitaria n. 3 «Alto Friuli - Collinare - Medio Friuli» è stata caratterizzata dal consolidamento dell'assetto organizzativo conseguente al riordino del Servizio sanitario regionale introdotto dalla legge regionale 16 ottobre 2014, n. 17.

Tali azioni sono state compiute nel rispetto dei principi generali caratterizzanti la programmazione regionale di cui alla delibera giuntale n. 2550 del 23 dicembre 2016 recante approvazione definitiva delle linee annuali per la gestione del Servizio sanitario regionale per l'anno 2017 e alle indicazioni metodologiche e operative per la redazione dei PAL/PAO 2017, come integrati con il contesto normativo nazionale di cui al decreto-legge 6 luglio 2012, n. 95 convertito con legge 7 agosto 2012 n. 135, al d.l. 13 settembre 2012, n. 158 convertito con legge 8 novembre 2012, n. 189, dal decreto-legge 18 ottobre 2012, n. 179, convertito con legge 17 dicembre 2012, n. 221 e dal decreto-legge 19 giugno 2015, n. 78, convertito con legge 6 agosto 2015, n. 125.

9.2 Evoluzione della forza del personale

Si espongono di seguito le variazioni quali-quantitative intervenute sulla forza del personale nel corso dell'anno 2017.

La seguente tabella rappresenta in sintesi la situazione del personale dipendente al 31 dicembre 2017, comprensiva del personale comandato in e out o collocato in aspettativa.

Forza al 31.12.2017	
Dirigenza	**Unità**
Ruolo sanitario	332
Ruolo professionale	2
Ruolo tecnico	2
Ruolo amministrativo	8
Totale dirigenza	**344**
Comparto	**Unità**
Ruolo sanitario	1109
Ruolo tecnico	503
Ruolo amministrativo	155
Totale comparto	**1767**
Totale complessivo	**2111**

Dalla rilevazione di cui sopra è escluso un dirigente medico di sanita penitenziaria, inserito nell'organico dell'Azienda in seguito al trasferimento delle funzioni di sanita penitenziaria al Servizio sanitario nazionale.

	Comando *in* al 31.12.17	Comando *out* al 31.12.17
Dirigenza		
Ruolo sanitario	-	3
Ruolo professionale	-	-
Ruolo tecnico	-	-
Ruolo amministrativo	-	1
Totale dirigenza	-	4
Comparto		
Ruolo sanitario	1	2
Ruolo professionale	-	-
Ruolo tecnico	2	1
Ruolo amministrativo	1	2
Totale comparto	2	5
Totale complessivo	**4**	**9**

La tabella seguente riepiloga i dati relativi ai lavoratori impiegati mediante contratto di somministrazione, nella consistenza rilevata alla fine dell'esercizio.

Profilo professionale	Ruolo	Unità	Cat.	Struttura di assegnazione/esigenze produttive
Assistente amministrativo	Amm.	1	C	Distretto 1 Tolmezzo
Assistente amministrativo	Amm.	1	C	Distretto 2 Gemona
Assistente amministrativo	Amm.	1	C	Affari generali e legali
Assistente amministrativo	Amm.	1	C	Dipartimento di prevenzione
Assistente amministrativo	Amm.	1	C	Gestione economico-finanziaria
Assistente amministrativo, sportellista lingua friulana	Amm.	1 t. p.*	C	Relazioni, comunicazioni e *fund raising*
Assistente amministrativo, sportellista lingua tedesca	Amm.	1 t. p.	C	Relazioni, comunicazioni e *fund raising*
Collaboratore amministrativo, sportellista multilingue	Amm.	1 t. p.	D	Relazioni, comunicazioni e *fund raising*
Operatore tecnico	Tec.	1	B	Cucina San Daniele
Operatore tecnico	Tec.	1	B	Cucina San Daniele
Operatore tecnico	Tec.	1	B	Cucina San Daniele
Operatore tecnico autista di ambulanza	Tec.	1	Bs	Trasporti secondari Gemona
Collaboratore prof. sanitario ostetrico	San.	1	D	Ostetricia San Daniele
Collaboratore prof. sanitario ostetrico	San.	1	D	Ostetricia San Daniele
Collaboratore prof. sanitario ostetrico	San.	1	D	Ostetricia San Daniele
Collaboratore prof. sanitario ostetrico	San.	1	D	Ostetricia Tolmezzo
Collaboratore prof. assistente sanitario	San.	1	D	Distretto di Codroipo
Collaboratore prof. assistente sanitario	San.	1	D	Distretto di Gemona
Assistente tecnico	Tec.	3	C	Gestione patrimonio mobiliare e immobiliare San Daniele, Tolmezzo, Gemona
Assistente tecnico	Tec.	1	C	Gestione patrimonio mobiliare e immobiliare San Daniele, Tolmezzo, Gemona

9.3 Manovra del personale 2017

In considerazione della permanenza del vincolo di costo per l'assunzione del personale, nell'anno 2017 la manovra del personale è stata realizzata principalmente al fine di garantire, nei limiti delle risorse disponibili, la sostituzione dei rapporti di lavoro cessati con priorità ai profili corrispondenti a funzioni clinico-assistenziali, al fine di garantire il mantenimento e lo sviluppo delle professionalità impegnate nell'attività clinica e assistenziale onde far fronte alle relative complessità nonché il consolidamento dei processi di riorganizzazione mantenendo la qualità e la quantità dei servizi resi.

In particolare, il PAL 2017 evidenziava la programmazione delle seguenti assunzioni a tempo indeterminato entro il primo trimestre 2017:

8 assistenti sanitari;

13 tecnici della prevenzione;

oltre all'acquisizione dei profili necessari alla strutturazione delle funzioni di supporto tecnico-amministrativo e all'eventuale attuazione del piano di stabilizzazione conseguente alla relativa ricognizione, che di fatto è stato rinviato all'anno 2018.

Di seguito si espone il programma di assunzioni previsto nel PAL 2017 suddivisa per ruoli.

	Forza al 31.12.16	Forza al 31.12.17
Dirigenza		
Ruolo sanitario	331	334
Ruolo professionale	3	3
Ruolo tecnico	3	3
Ruolo amministrativo	8	8
Totale dirigenza	345	348
Comparto		
Ruolo sanitario	1.104	1.112
Ruolo professionale	-	-
Ruolo tecnico	483	486
Ruolo amministrativo	154	154
Totale comparto	1.741	1.752
Totale complessivo	**2.086**	**2.100**

La tabella sottostante espone i dati del personale assunto nell'anno 2017 ed evidenzia nella penultima colonna la presenza di corrispondenti pregressi rapporti a termine e nell'ultima colonna la corrispondenza con il programma appena riportato:

Ruolo	C.	Profilo	Disciplina	Unità	Tipologia di rapporto	Da t. det.	Rif.
amm.	C	assistente amm.		5	tempo indeterminato		PAL
amm.	D	collaboratore amm.		1	tempo indeterminato		
amm.	Ds	collaboratore amm. esp.		1	tempo indeterminato		
amm.		dirigente amm.*		1	tempo determinato		
				1	tempo indeterminato		
san.	D	infermiere		16	tempo indeterminato	3	
				23	tempo determinato		
san.	D	assistente sanitario		9	tempo indeterminato	4	PAL
san.	D	fisioterapista		6	tempo determinato		
san.	D	logopedista		2	tempo indeterminato		
san.	D	tecnico prevenzione		14	tempo indeterminato		PAL
san.	D	educatore professionale		1	tempo determinato		
				1	tempo indeterminato	1	
san.	D	ostetriche		8	tempo indeterminato	1	
				2	tempo determinato		
san.	D	tec. san. lab. biomed.*		1	tempo indeterminato		
san.	D	terapista neuro e psicomotricità età evol.		2	tempo indeterminato		
tec.	Bs	operatore sociosanitario		43	tempo indeterminato	3	
				4	tempo determinato		
tec.	C	collaboratore tecnico*		1	tempo indeterminato		
tec.	Bs	operatore tecnico		1	tempo indeterminato		
tec.	D	assistente sociale		3	tempo indeterminato		
totale assunzioni comparto				146		12	
prof.		dirigente architetto		1	tempo indeterminato		
prof.		dirigente ingegnere		1	tempo indeterminato	1	
san.		dirigente psicologo		2	tempo indeterminato		
san.		dirigente farmacista		1	tempo indeterminato	1	
				1	tempo determinato		
san.		dirigente medico	anestesia	2	tempo indeterminato	1	
				1	tempo determinato		
			chir. gen.	2	tempo indeterminato	1	
				1	tempo determinato		
			igiene	3	tempo determinato		
			medicina interna	2	tempo indeterminato	1	
			med. e chir. acc. e urg.	2	tempo determinato		
			gastroent.	1	tempo indeterminato		
			med. legale	1	tempo indeterminato		
			ginecol. e ost.	1	tempo indeterminato		
			oncologia	1	tempo indeterminato	1	
			pediatria	1	tempo indeterminato		
			psichiatria	1	tempo indeterminato		
			dir. med. di presidio	1	tempo determinato		
			radiodiagnostica	1	tempo determinato		
			urologia	1	tempo indeterminato		

san.		dirigente veterinario	ig. prod. trasf. comm. cons. alim. orig. animale	2	tempo indeterminato	2	
				2	tempo determinato		
			sanità animale	1	tempo determinato		
totale assunzioni dirigenza				33		7	
totale assunzioni				179		20	

* già in posizione di comando

Il lieve scostamento rispetto al programma di assunzione dei tecnici della prevenzione e degli assistenti sanitari è compensato dal turnover che interessa i profili di cui trattasi.

Le assunzioni sopra esposte, benché non preventivamente elencate nel PAL 2017, sono in ogni caso da ricondurre alla programmazione medesima, necessariamente non dettagliata in considerazione della necessità di stabilire la priorità nelle assunzioni, nel quadro dei vincoli economici, principalmente al fine di garantire il *turnover* determinato da processi di mobilità interaziendale e da risoluzioni del rapporto di lavoro non prevedibili in fase di programmazione del fabbisogno.

Con specifico riferimento alla DGR 1671/2016 recante autorizzazione delle aziende ed enti del SSR ad assunzioni di personale nell'anno 2016,

- ai fini della progettualità regionale di sviluppo dell'assistenza primaria a seguito dell'attivazione delle aggregazioni funzionali territoriali (AFT) e della realizzazione della nuova medicina di gruppo integrata nonché dell'attivazione dei centri per l'assistenza primaria (CAP), attivati i previsti processi di reingegnerizzazione delle risorse interne, si è provveduto ad assumere:
  - 1 infermiere (su fabbisogno complessivo residuo di 2) relativi a quattro CAP attivati da novembre 2016;

per una spesa complessiva di € 15.456,48 (8 mesi);

- ai fini della progettualità regionale inerente ai disturbi del comportamento alimentare e autismo, si è provveduto ad assumere:
  - 2 terapisti della neuro e psicomotricità dell'età evolutiva;
  - 1 assistente sociale;
  - 2 dirigenti psicologi;
  - 1 logopedista.

per una spesa complessiva di € 55.061,70.

Mediante utilizzo dei fondi *ex* art. 13 del d.lgs. 9 aprile 2008, n. 81 è stato acquisito un dirigente medico di medicina del lavoro, per l'intero anno 2017, a fronte di un costo di € 46.144,80.

Nel corso dell'anno 2017, a seguito della cessazione del rapporto di lavoro dei titolari:

- è stata avviata e portata a termine la procedura di selezione ai fini del conferimento dell'incarico di struttura complessa di Medicina SD;
- sono state portate a termine le procedure di selezione ai fini del conferimento degli incarichi di struttura complessa Igiene e sanità pubblica e Ostetricia e ginecologia;
- è stato conferito l'incarico di direzione della strutture complessa Gestione patrimonio mobiliare e immobiliare.

Ai fini dell'attuazione dell'Atto aziendale adottato con decreto del direttore generale n. 21 del 29 gennaio 2016, si è dato seguito all'allineamento alla nuova organizzazione degli incarichi dirigenziali

dell'area medica e veterinaria nonché alla riorganizzazione dell'area della dirigenza sanitaria, professionale, tecnica e amministrativa.

9.4 Vincoli economici sulla manovra del personale

Per quanto riguarda il rispetto della prescrizione regionale secondo la quale il costo del personale dipendente non avrebbe potuto superare il valore a consuntivo dell'esercizio 2012 abbattuto dell'1%, limitatamente alle competenze fisse non ricadenti nei fondi contrattuali di ciascun ruolo, il limite economico è stato quantificato in sede di PAL 2017 nell'importo di € 56.615.460,51 e successivamente rideterminato in € 56.659.584,83 per effetto di ulteriore attuazione dello scorporo.

L'evidenza degli elementi di costo della manovra del personale dipendente nell'anno 2017 ai fini della valutazione del raggiungimento dell'obiettivo dell'1% è riportata nell'allegata Tabella 1% voci fisse. Il dato relativo al vincolo dell'1% per l'AAS 3, ivi riportato, è quello esposto congiuntamente all'ASUI UD e all'EGAS.

Tale importo potrà essere soggetto a rideterminazione in relazione al completamento del processo di scorporo.

Nella Tabella 1% voci fisse sono inoltre esposti i costi complessivi quantificati in € 398.721,28 che, secondo quanto previsto dalle disposizioni regionali, costituiscono giustificativi ai fini del rispetto del vincolo dell'1% e sono così dettagliati:

€ 105.213,05, esclusi oneri, conseguenti al riconoscimento dell'indennità di esclusività per effetto delle modifiche apportate all'art. 9 del d.l. 78/2010 dalla legge n. 190/2014 (legge di stabilità 2015);

€ 216.225,78, esclusi oneri, relativi ai comandati ad altri enti, che nel nuovo piano dei conti gravano sui costi fissi;

€ 77.282,50, relativi alla progettualità regionale di sviluppo dell'assistenza primaria ex DGR 1671/2016.

Per quanto riguarda il vincolo della sostenibilità economica complessiva, con riferimento ai costi del personale si evidenziano i seguenti elementi:

la spesa per voci fisse è aumentata rispetto all'esercizio precedente: € 55.764.282,41 a fronte di € 54.959.555,66 nel 2016;

la spesa per voci fisse resta tuttavia significativamente inferiore rispetto allo specifico vincolo del costo del personale dipendente (margine pari ad € 895.302,42).

Tali valutazioni hanno motivato l'attribuzione di carattere di priorità alla conduzione della manovra del personale ed al consolidamento della dotazione organica indispensabile per garantire il livello dei servizi essenziali, rispetto ad altre voci di costo suscettibili di razionalizzazione con riferimento ai rispettivi tetti di spesa.

L'incremento di spesa per il personale corrisponde ad un saldo positivo al 31 dicembre 2017 pari a 24 unità, oltre all'effetto trascinamento derivante dall'andamento incrementale già registrato nel terzo quadrimestre 2016.

Il ciclo di strutturazione dell'Azienda (istituzione – adozione atto aziendale – attuazione organizzativa) ha determinato nel corso dell'esercizio 2017 il consolidamento della dotazione organica necessaria al fine di garantire, anche in presenza di lunghe malattie e congedi parentali, l'erogazione dei Livelli Essenziali di Assistenza secondo l'articolazione prevista dalla LR 17/2014.

9.5 Gestione dei fondi contrattuali

Nella determinazione dei fondi contrattuali per l'anno 2017 si è tenuto conto delle disposizioni della contrattazione collettiva nazionale nonché dell'art. 9 del decreto legge 31 maggio 2010, n. 78, convertito con modifiche in legge 30 luglio 2010, n. 122, alla luce degli indirizzi applicativi elaborati dalla Conferenza delle regioni e delle province autonome con note del 18 novembre 2010 e del 10 febbraio 2011, dal Dipartimento della Funzione pubblica presso la Presidenza del Consiglio dei ministri con nota n. 57283 del 24 dicembre 2010, dalla regione autonoma Friuli Venezia Giulia con nota n. 22870 del 29 dicembre 2010 e, infine, dal Ministero dell'economia e delle finanze con nota n. 35819 del 15 aprile 2011 (recepite infine dalla Conferenza delle regioni e delle province autonome con nota del 7 febbraio 2013 13/018/CR9/C1).

La determinazione provvisoria dei fondi è stata formalizzata con il decreto del direttore generale n. 412 del 30 dicembre 2016, recante approvazione del PAL 2017.

I fondi sono stati successivamente rideterminati con i provvedimenti i seguito elencati:
- decreto del direttore generale n. 243 del 10 ottobre 2017, per l'area contrattuale del comparto;
- decreto del direttore generale n. 282 del 20 novembre 2017, per l'area contrattuale della dirigenza medica e veterinaria;
- decreto del direttore generale n. 300 del 4 dicembre 2017, per l'area contrattuale della dirigenza sanitaria, professionale, tecnica e amministrativa.

La definizione del sistema di valutazione della *performance* e, conseguentemente, del sistema premiante operata con decreto del direttore generale n. 351 del 2 novembre 2016, sistematizza la nuova gestione dei fondi introdotta con la contrattazione a titolo preventivo per l'esercizio 2016, intesa, tra l'altro, alla riduzione sistematica della generazione di residui.

Acquisto di prestazioni aggiuntive

Nel corso dell'anno 2017 non si è fatto ricorso all'acquisto di prestazioni aggiuntive.

L'incremento di spesa per il personale corrisponde ad un saldo positivo al 31 dicembre 2017 pari a 24 unità, oltre all'effetto trascinamento derivante dall'andamento incrementale già registrato nel terzo quadrimestre 2016.

Il ciclo di strutturazione dell'Azienda (istituzione – adozione atto aziendale – attuazione organizzativa) ha determinato nel corso dell'esercizio 2017 il consolidamento della dotazione organica necessaria al fine di garantire, anche in presenza di lunghe malattie e congedi parentali, l'erogazione dei Livelli Essenziali di Assistenza secondo l'articolazione prevista dalla LR 17/2014.

9.6 Rendicontazione delle risorse regionali aggiuntive

Le tabelle allegate espongono la rendicontazione delle risorse regionali aggiuntive impiegate in relazione alle tre aree contrattuali, sia in termini economici che di progettualità.

Si precisa che le disposizioni contenute nell'art. 71, comma 1, del d.l. 25 giugno 2008, n. 112 in tema di assenze non sono applicabili alla partecipazione ai progetti remunerati con le risorse di cui trattasi, essendo specificamente richiesta in tutti i casi la prestazione di orario aggiuntivo.

ALLEGATO n. 2

PERSONALE DEL COMPARTO - RAR DEMANDATE ALLA CONTRATTAZIONE INTEGRATIVA AZIENDALE CON DESTINAZIONE AGLI OBIETTIVI REGIONALI

A	B	C	D	E	F	G
progetto / obiettivo REGIONALE ex accordo 25 maggio 2017	**risultato atteso**	**numero del personale interessato**	**profili interessati**	**quota assegnata al progetto / obiettivo**	**percentuale di raggiungimento del risultato**	**eventuale quota non liquidata per mancato raggiungimento del risultato**
A) PROCESSI DI RIORGANIZZAZIONE (ARMONIZZAZIONE ISTITUTI CONTRATTUALI E MIGLIORAMENTO DEI SERVIZI A FRONTE DI ELEVATO TURN-OVER)	MANTENIMENTO DEI PIANI DI LAVORO A FRONTE DELLE ASSENZE NON PROGRAMMATE	1.000	VARIE QUALIFICHE	152.000,00	*	
A) PROCESSI DI RIORGANIZZAZIONE (ARMONIZZAZIONE ISTITUTI CONTRATTUALI E MIGLIORAMENTO DEI SERVIZI A FRONTE DI ELEVATO TURN-OVER)	ATTIVITA' SVOLTA CON TIMBRATURA IN SEDE DIVERSA DA QUELLA DI PREVALENTE ASSEGNAZIONE, SU RICHIESTA DEL COORDINATORE	100	VARIE QUALIFICHE	40.000,00	*	
A) PROCESSI DI RIORGANIZZAZIONE (ARMONIZZAZIONE ISTITUTI CONTRATTUALI E MIGLIORAMENTO DEI SERVIZI A FRONTE DI ELEVATO TURN-OVER)	ADEGUAMENTO PIANO EMERGENZA URGENZA	180	INF. CAT. DS-D, INF. GEN. CAT. C, OSS CAT. BS E AUTISTI CAT. C - BS	145.000,00	*	
A) PROCESSI DI RIORGANIZZAZIONE (ARMONIZZAZIONE ISTITUTI CONTRATTUALI E MIGLIORAMENTO DEI SERVIZI A FRONTE DI ELEVATO TURN-OVER)	ASSICURARE I TURNI DI PRONTA DISPONIBILITA' ANCHE A FRONTE DI CRITICITA' ORGANIZZATIVE	100	VARIE QUALIFICHE	10.000,00	*	
A) PROCESSI DI RIORGANIZZAZIONE (ARMONIZZAZIONE ISTITUTI CONTRATTUALI E MIGLIORAMENTO DEI SERVIZI A FRONTE DI ELEVATO TURN-OVER)	ASSICURARE LA PRESENZA DELL'ASSISTENTE SOCIALE ASSEGNATO A STRUTTURE DIVERSE DAL DIP. PREVENZIONE NELLA COMMISSIONE INVALIDI	10	ASS. SOCIALE CAT. DS-D	17.150,00	*	
A) PROCESSI DI RIORGANIZZAZIONE (ARMONIZZAZIONE ISTITUTI CONTRATTUALI E MIGLIORAMENTO DEI SERVIZI A FRONTE DI ELEVATO TURN-OVER)	MANTENIMENTO DEI LIVELLI DI ATTIVITA' AMMINISTRATIVA ANCHE A FRONTE DI CRITICITA' ORGANIZZATIVE	200	PERS. AMM.VO E TEC.	90.000,00	*	
B) ASSISTENZ DOMICILIARE NELL'AMBITO DELL'ASSISTENZA PRIMARIA	GARANTIRE LA CONTINUITA' ASSISTENZIALE SUL TERRITORIO TUTTI I GIORNI DELL'ANNO ANCHE IN SITUAZIONI DI CRITICITA' ORGANIZZATIVE	40	INF. CAT. DS-D E OSS	20.000,00	*	
D) PERCORSI DI RIABILITAZIONE	SVILUPPO E CONSOLIDAMENTO DELL'ATTIVITA' FISICA ADATTATA E DELLA RIABILITAZIONE FISICA IN ACQUA	60	QUALIFICHE PERTINENTI	16.000,00	*	
E) QUALITA' DELLE CURE	ASSICURARE LE ATTIVITA' CONNESSE AI PERCORSI DI ACCREDITAMENTO (ISTITUZIONALE E ALL'ECCELLENZA) E AI PROGRAMMI REGIONALI SUL RISCHIO CLINICO	1000	VARIE QUALIFICHE	125.000,00	*	
E) QUALITA' DELLE CURE	ASSICURARE LE ATTIVITA' DI CONTROLLO E DI VERIFICHE PREVISTE ANCHE A FRONTE DI CRITICITA' ORGANIZZATIVE	36	VARIE QUALIFICHE	21.559,00	*	
F) CONTENIMENTO TEMPI DI ATTESA	GARANTIRE IN CIASCUNA AREA ASSISTENZIALE LA PRESA IN CARICO DI PAZIENTI ACUTI CON ESITI DI INTERVENTI CHIRURGICI DI ACROMIONPLASTICA, CUFFIA DEI ROTATORI DELLA SPALLA E PROTESI DI GINOCCHIO ESEGUITE PRESSO LE ORTOPEDIE DI TOLMEZZO E DI SAN DANIELE ENTRO 10 GIORNI LAVORATIVI (OBIETTIVO DA RAGGIUNGERE NELL'ULTIMO BIMESTRE)	20	VARIE QUALIFICHE	16.000,00	*	
F) CONTENIMENTO TEMPI DI ATTESA	ASSICURARE GLI AMBULATORI PEDIATRICI (OCULISTICA E DIABETOLOGIA DELL'ETA' EVOLUTIVA)	3	VARIE QUALIFICHE	6.000,00	*	
F) CONTENIMENTO TEMPI DI ATTESA	ASSICURARE L'ATTIVITA' DI PICCOLI INTERVENTI	10	VARIE QUALIFICHE	6.000,00	*	

* VALUTAZIONE IN CORSO DA PARTE DELL'OIV

ALLEGATO n. 3

PERSONALE DEL COMPARTO - ULTERIORI RAR DISPONIBILI PER LA CONTRATTAZIONE INTEGRATIVA AZIENDALE

A	B	C	D	E	F	G
progetto correlato alle RAR demandate alla C.I.A.(collegate a ob. strategici, in raccordo con programmaz reg.le e trasfusi nei piani attuativi aziendali)	**risultato atteso**	**numero del personale interessato**	**profli interessati**	**quota assegnata al progetto / obiettivo**	**percentuale di raggiungimento del risultato**	**eventuale quota non liquidata per mancato raggiungimento del risultato**

data

IL DIRETTORE GENERALE

ALLEGATO n. 4

PERSONALE DIRIGENZA MEDICA E VETERINARIA

			RISORSE IMPEGNATE		RISORSE NON IMPEGNATE
quota assegnata da accordo 29 agosto 2017 (vedi tabella allegata all'accordo)	**Importo liquidato al 31.12.2017**	**Residuo al 31.12.2017**	**quota demandata alla CIA con destinazione prioritaria ad obiettivi regionali**	**quota demandata alla CIA per ob.strateg, in raccordo con programmaz reg.le e piani attuativi aziendali**	**eventuale importo non impegnato**
621.129,32		621.129,32	621.000,00		129,32

IMPORTO RESIDUI esercizi precedenti con specifica dell'anno cui si riferiscono	**793.863,34**	**RESIDUI EX ASS3 "ALTO FRIULI":** DI CUI € 20.271,40 RESIDUI 2009/2012, € 99,54 RAR 2013 ED € 82.772,82 RESIDUI ANNO 2014 GIA' RENDICONTATI NEGLI ESERCIZI DI COMPETENZA. **RESIDUI AAS 3**: € 48.920,99 ANNO 2015 ED € 641.798,59 ANNO 2016
IMPORTO RESIDUI esercizi precedenti liquidati al 31/12/2017	**600.630,00**	

indicare gli estremi del verbale del Collegio dei Sindaci sulla rendicontazione risorse regionali aggiuntive	Sarà acquisita successivamente alla valutazione da parte dell'OIV

indicare la data dell'accordo risorse regionali aggiuntive della dirigenza medica e veterinaria che doveva essere sottoscritto per espressa previsione entro 3 mesi dall'adozione della DGR 1678 del 08 settembre 2017	INTESA DISCUSSA E SOTTOSCRITTA NELLA SEDUTA DEL 31.10.2017

ALLEGATO n. 5

PERSONALE DIRIGENZA MEDICA E VETERINARIA - RAR DEMANDATE ALLA CONTRATTAZIONE INTEGRATIVA AZIENDALE CON DESTINAZIONE AGLI OBIETTIVI REGIONALI

A	B	C	D	E	F	G
progetto / obiettivo REGIONALE ex accordo 29 agosto 2017	**risultato atteso**	**numero del personale interessato**	**discipline interessate**	**quota assegnata al progetto / obiettivo**	**percentuale di raggiungimento del risultato**	**eventuale quota non liquidata per mancato raggiungimento del risultato**
OBIETTIVI STRATEGICI PRIORITARI REGIONALE LETT. C) QUALITA' DELLE CURE	- % DI CODICI VERDI CON TEMPO DI ATTESA INFERIORE AD 1H>=80% - % PAZIENTI CON CODICE VERDE CON PERMANENZA IN PS <=4H NON INVIATI A RICOVERO >=85% - EVIDENZA DI ORARIO AGGIUNTIVO MATURATO NEL PERIODO	12	DIR. MED.	81.000,00	*	
OBIETTIVI STRATEGICI PRIORITARI REGIONALE LETT. C) QUALITA' DELLE CURE	- % DI CODICI VERDI CON TEMPO DI ATTESA INFERIORE AD 1H>=80% - % PAZIENTI CON CODICE VERDE CON PERMANENZA IN PS <=4H NON INVIATI A RICOVERO >=85% - EVIDENZA DI ORARIO AGGIUNTIVO MATURATO NEL PERIODO	14	DIR. MED.	72.000,00	*	
OBIETTIVI STRATEGICI PRIORITARI REGIONALE LETT. C) QUALITA' DELLE CURE	MANTENERE O MIGLIORARE IL LIVELLO DI PERFORMANCE DELLO SCORSO ANNO RISPETTO AI RICOVERI ORDINARI MEDICI OLTRE LA SOGLIA PER PAZIENTI DI OLTRE 65 ANNI (LINEA 3.4.6 - CRITERI BERSAGLIO - ANNO 2016, SEDE DI SAN DANIELE: 5,8)	11	DIR. MED.	15.000,00	*	
OBIETTIVI STRATEGICI PRIORITARI REGIONALE LETT. C) QUALITA' DELLE CURE	COPERTURA DEI TURNI NOTTURNI ATTRAVERSO ORARIO AGGIUNTIVO A FRONTE DELLA REVISIONE ORGANIZZATIVA IN CORSO E A CARENZA D'ORGANICO NON PROGRAMMATA	14	DIR. MED.	13.380,00	*	
OBIETTIVI STRATEGICI PRIORITARI REGIONALE LETT. C) QUALITA' DELLE CURE	COPERTURA DEI TURNI SECONDO IL PIANO DI LAVORO CON ORARIO AGGIUNTIVO	2	DIR. MED.	12.000,00	*	
OBIETTIVI STRATEGICI PRIORITARI REGIONALE LETT. C) QUALITA' DELLE CURE	COPERTURA DEI TURNI SECONDO IL PIANO DI LAVORO CON ORARIO AGGIUNTIVO	21	DIR.VET.	27.000,00	*	
OBIETTIVI STRATEGICI PRIORITARI REGIONALE LETT. C) QUALITA' DELLE CURE	RILEVAZIONE SULLA DOCUMENTAZIONE CLINICA SECONDO LO SCHEMA DEFINITO DALLA SOS QARC	3	DIR. MED.	7.200,00	*	
OBIETTIVI STRATEGICI PRIORITARI REGIONALE LETT. F) CONTENIMENTO TEMPI D'ATTESA	COPERTURA DEI TURNI SECONDO IL PIANO DI LAVORO CON ORARIO AGGIUNTIVO	15	DIR. MED.	108.000,00	*	
OBIETTIVI STRATEGICI PRIORITARI REGIONALE LETT. F) CONTENIMENTO TEMPI D'ATTESA	COPERTURA DEI TURNI SECONDO IL PIANO DI LAVORO CON ORARIO AGGIUNTIVO	13	DIR. MED.	108.000,00	*	
OBIETTIVI STRATEGICI PRIORITARI REGIONALE LETT. F) CONTENIMENTO TEMPI D'ATTESA	RIDUZIONE TEMPO D'ATTESA NELL'ULTIMO BIMESTRE (PRIORITA' B)	10	DIR. MED.	54.600,00	*	
OBIETTIVI STRATEGICI PRIORITARI REGIONALE LETT. F) CONTENIMENTO TEMPI D'ATTESA	EVIDENZA DELLA REALIZZAZIONE DI UN ACCESSO SETTIMANALE PRESSO IL DISTRETTO DI CODROIPO	9	DIR. MED.	21.300,00	*	

OBIETTIVI STRATEGICI PRIORITARI REGIONALE LETT. F) CONTENIMENTO TEMPI D'ATTESA	EVIDENZA DELLA REALIZZAZIONE DI UN ACCESSO SETTIMANALE PRESSO IL DISTRETTO DI CODROIPO FINALIZZATO A SVOLGERE ATTIVITA' DI TIPO CARDIOLOGICO	1	DIR. MED.	11.520,00	*	
OBIETTIVI STRATEGICI PRIORITARI REGIONALE LETT. F) CONTENIMENTO TEMPI D'ATTESA	EVIDENZA DEL MANTENIMENTO/INCREMENTO DEI VOLUMI O TARIFFATO COMPLESSIVI DELL'ANNO PER INTERVENTI DI EMORROIDECTOMIA, TUMORE MAMMELLA, COLON RETTO, ENDOARTERECTOMIA CAROTIDEA, RIPARAZIONE ERNIA INGUINALE, ANCHE CON L'EFFETTUAZIONE DI ORARIO AGGIUNTIVO	20	DIR. MED.	19.200,00	*	
INTEGRAZIONE OSPEDALE/TERRITORIO	ASSISTENZA MEDICA PRESSO LA RSA DI SAN DANIELE ASSICURATA CON ORARIO AGGIUNTIVO	2	DIR. MED.	1.800,00	*	
INTEGRAZIONE OSPEDALE/TERRITORIO	ASSISTENZA MEDICA PRESSO LA CASA DI RIPOSO DI SAN DANIELE ASSICURATA CON ORARIO AGGIUNTIVO	14	DIR. MED.	63.000,00	*	
INTEGRAZIONE OSPEDALE/TERRITORIO	REALIZZAZIONE DI TUTTE LE VISITE E PRESTAZIONI RICHIESTE PER PAZIENTI IN CARCERE E A DOMICILIO	1	DIR. MED.	6.000,00	*	
* VALUTAZIONE IN CORSO DA PARTE DELL'OIV						

ALLEGATO n. 6

PERSONALE DIRIGENZA MEDICA E VETERINARIA: ULTERIORI RAR DISPONIBILI PER LA CONTRATTAZIONE INTEGRATIVA AZIENDALE

A	B	C	D	E	F	G
progetto correlato alle RAR demandate alla C.I.A.(collegate a ob. strategici, in raccordo con programmaz reg.le e trasfusi nei piani attuativi aziendali)	**risultato atteso**	**numero del personale interessato**	**discipline interessate**	**quota assegnata al progetto / obiettivo**	**percentuale di raggiungimento del risultato**	**eventuale quota non liquidata per mancato raggiungimento del risultato**

data

IL DIRETTORE GENERALE

ALLEGATO n. 7

PERSONALE DIRIGENZA SPTA

			RISORSE IMPEGNATE		RISORSE NON IMPEGNATE	
quota assegnata da accordo 30 agosto 2017 (vedi tabella allegata all'accordo)	**Importo liquidato al 31.12.2017**	**Residuo al 31.12.2017**	**quota demandata alla CIA con destinazione prioritaria ad obiettivi regionali**	**quota demandata alla CIA per ob.strateg, in raccordo con programmaz reg.le e piani attuativi aziendali**	**eventuale importo non impegnato**	
97.917,63		97.917,63	97.900,00		17,63	

IMPORTO RESIDUI esercizi precedenti con specifica dell'anno cui si riferiscono	**140.711,25**	**RESIDUI EX ASS3 "ALTO FRIULI":** DI CUI € 2.229,26 RESIDUI 2009/2012, € 12.203,70 RAR 2013 ED € 4.800,45 ARR. 2014 GIA' RENDICONTATI NEGLI ESERCIZI DI COMPETENZA. **RESIDUI AAS 3**: € 16.415,71 ANNO 2015 ED € 105.062,13 ANNO 2016
IMPORTO RESIDUI esercizi precedenti liquidati al 31/12/2017	**105.090,00**	

indicare gli estremi del verbale del Collegio dei Sindaci sulla rendicontazione risorse regionali aggiuntive	Sarà acquisita successivamente alla valutazione da parte dell'OIV
indicare la data dell'accordo risorse regionali aggiuntive della dirigenza spta che doveva essere sottoscritto per espressa previsione entro 2 mesi dall'adozione della DGR 1682 del 08 settembre 2017	30.11.2017 (SOTTOSCRITTA IN DATA 04.12.2017)

ALLEGATO n. 8

PERSONALE DIRIGENZA SPTA - RAR DEMANDATE ALLA CONTRATTAZIONE INTEGRATIVA AZIENDALE CON DESTINAZIONE AGLI OBIETTIVI REGIONALI

A	B	C	D	E	F	G
progetto / obiettivo REGIONALE ex accordo 30 agosto 2017	**risultato atteso**	**numero del personale interessato**	**profili professionali interessati**	**quota assegnata al progetto / obiettivo**	**percentuale di raggiungimento del risultato**	**eventuale quota non liquidata per mancato raggiungimento del risultato**
A) PROCESSI DI RIORGANIZZAZIONE	SONO VALUTATI GLI ESITI DELLA SPERIMENTAZIONE DELL'ORGANIZZAZIONE PER PIATTAFORME, CON CONSEGUENTE EVENTUALE REVISIONE DEGLI ASSETTI ORGANIZZATIVI	3	DIR. INF. E DIR. AMMI.VA	1.200,00	*	
A) PROCESSI DI RIORGANIZZAZIONE	E' ASSICURATA LA PARTECIPAZIONE DELLA RAPPRESENTANZA DEL COMITATO DELLE PROFESSIONI SANITARIE ALL'ANALISI MENSILE DEI FABBISOGNI DI RISORSE UMANE IN SEDE REGIONALE	1	DIR.INF.	1.200,00	*	
C) QUALITA' DELLE CURE	ANCHE IN SITUAZIONI STRAORDINARIE DIVUTE A CARENZE ORGANICHE (ANCHE DA LUNGHE ASSENZE O IDONEITA' CONDIZIONATE), SITUAZIONI LOGISTICHE O EVENTI IMPREVEDIBILI E' GARANTITO IL MANTENIMENTO DEI LIVELLI DI ASSISTENZA	36	DIR. PSICOLOGI E FARMACISTI	42.000,00	*	
C) QUALITA' DELLE CURE	E' ASSICURATO IL CONTRIBUTO DI COMPETENZA ALLE ATTIVITA' DI ACCREDITAMENTO	47	TUTTI I PROFILI	42.000,00	*	
C) QUALITA' DELLE CURE	E' ASSICURATO IL CONTRIBUTO DI COMPETENZA ALLE ATTIVITA' DI ACCREDITAMENTO	1	DIR. INF.	2.400,00	*	
C) QUALITA' DELLE CURE	SONO PREDISPOSTI I PROGRAMMI A MEDIO E LUNGO TERMINE DI RIQUALIFICAZIONE DELL'AREA DI CODROIPO	2	DIR. PROF.	1.800,00	*	
E) CONTENUMENTO SPESA FARMACEUTICA E GESTIONE CENTRALIZZATA DEL FARMACO	E' AVVIATA LA VALUTAZIONE DELL'APPROPRIATEZZA TERAPEUTICA DEI FARMACI SECONDO GLI INDICATORI DEL MINISTERO DELL'ECONOMIA E DELLE FINANZE COME DA RICHIESTA REGIONALE	8	DIR. FARMACISTI	7.300,00	*	

* VALUTAZIONE IN CORSO DA PARTE DELL'OIV

ALLEGATO n. 9

PERSONALE DIRIGENZA SPTA - ULTERIORI RAR DISPONIBILI PER LA CONTRATTAZIONE INTEGRATIVA AZIENDALE

A	B	C	D	E	F	G
progetto / obiettivo NON vincolato	**risultato atteso**	**numero del personale interessato**	**profili professionali interessati**	**quota assegnata al progetto / obiettivo**	**percentuale di raggiungimento del risultato**	**eventuale quota non liquidata per mancato raggiungimento del risultato**

data

IL DIRETTORE GENERALE

9.7 La formazione aziendale 2017

Nell'anno 2017 l'Azienda ha messo a disposizione per le attività formative € 160.000,00.

L'attività formativa aziendale si articola su due livelli:

a) L'attività fuori sede, ossia gli eventi formativi a cui i dipendenti dell'Azienda partecipano con il sostegno economico, totale o parziale, di fondi aziendali.
b) L'attività interna che prevede la realizzazione di corsi ECM e non ECM nelle tipologie di Formazione Residenziale e Formazione sul campo

ATTIVITÀ FORMATIVA FUORI SEDE

Relativamente all'attività fuori sede la tabella riassume il numero di aggiornamenti esterni distinguendo le 3 tipologie di aggiornamenti in obbligatorio, facoltativo e sponsorizzato

Numero richieste totali	1436
Aggiornamento obbligatorio	814
Aggiornamento facoltativo	461
Aggiornamento facoltativo sponsorizzato	161
Costi totali	€ 91.026,00

ATTIVITÀ FORMATIVA IN SEDE

L'offerta formativa interna ricomprende tutte le iniziative formative che l'Azienda, mediante il Servizio Formazione, attiva a favore dei propri dipendenti. Il Piano Formativo Aziendale 2017 (Delibera n. 67 del 0404/2017) costituisce lo strumento attraverso cui viene data sistematicità e organicità all'attività formativa posta in essere dall'AAS3 Alto Friuli-Collinare-Medio Friuli, con l'obiettivo di favorire efficacia, efficienza e condivisione delle diverse iniziative formative proposte. Il Piano Formativo Aziendale è stata predisposto tenendo conto delle indicazioni contenute nelle Linee per la gestione del servizio sanitario e sociosanitario regionale - anno 2017, delle indicazioni contenute nel Piano Attuativo Locale 2017 e delle richieste di fabbisogno formativo formulate dai DPT, SOC, SOSD, Piattaforme, Progetti e Programma transmurali.

Le ulteriori esigenze formative emerse durante l'anno e non ricomprese nel Piano Formativo Aziendale 2017, sono state attivate dopo specifica autorizzazione della Direzione competente.

Elementi quantitativi

Eventi Formativi	
Numero eventi ECM programmati in POF 2017	171
Residenziali (RES)	135
Formazione sul Campo (FSC)	36
Totali	171
Numero eventi POF realizzati	**154**
Residenziali (RES)	122
Formazione sul Campo (FSC)	32
Totali	154
% Eventi realizzati su programmati	**90,05%**
Numero eventi realizzati fuori POF	10
Residenziali (RES)	12
Formazione sul Campo (FSC)	2
Totali	**10**
Numero eventi no ECM realizzati	15
Residenziali (RES)	14
Totale corsi attivati	**168**

Partecipazione

Nel 2017 sono state svolte 363 edizioni totali (34 corsi di FSC e 134 corsi Residenziali)

Partecipazione	
Totale partecipanti	**7769**
Totale crediti erogati RES	**45409** su un totale di 7171 partecipanti
Totale crediti erogati FSC	**6554** su un totale di 598 partecipanti[1]
Totale crediti erogati FAD	0
Totale crediti erogati	**51963**

Costi sostenuti per la formazione

Costi	
Aggiornamento interno	
Costo docenti interni	**€ 55.370,45**
Costo docenze esterne	**€ 64.308,31**

[1] Dati parziale: sono in fase di chiusura 8 eventi formativi

Altri costi[2]	€ 4825,69
Totale costi aggiornamento interno	€ 35.189,81
Aggiornamento esterno	€ 91.026,00
Costi totali	€[3] 215.530,45

[2] Considera costi riconducibili ad attività formative che l'ASS3 ha pagato direttamente (ad es. pernottamenti). Il dato non è consolidato

[3] Il dato totale non considera i costi degli eventi formativi attivati a favore del Sociale sostenuti con apposito capitolo

10 LEGGI SPECIALI

10.1 LR 7/2009: abbattimento liste di attesa

Nel territorio dell'AAS3 è presente solo un privato accreditato convenzionato che eroga prestazioni di oculistica (SANITAS).

La prestazione di vista oculistica in AAS3 è erogata da medici SUMAI, non esistendo una SO dedicata.

Nel corso del 2017 due medici sono stati assenti per congedo genitoriale e la sostituzione è stata garantita solo per un breve periodo, a causa di assenza di professionisti disponibili.

Nel corso dell'anno, quindi, è stata aumentata la commessa di 900 visite a SANITAS indicando nell'accordo contrattuale a carico LR 7/2009 euro 129.300,00, pari al 40% della quota di finanziamento annuale della L.R. 7/2009 per attuare progetti di abbattimento delle liste d'attesa per l'anno 2017.

Come mostra la tabella in calce (dati monitoraggio prospettico AAS3 2017-2018), da una situazione 07/17 di non rispetto dei tempi di attesa per B/D, progressivamente si è passati alla garanzia dei tempi di attesa B/D in almeno una delle sedi AAS3, per poi nel 01/18 garantire i tempi di attesa B/D in quasi tutte le sedi AAS3.

	data rilevaz: 10.07.2017		data rilevaz: 21.08.2017		data rilevaz: 18.10.2017		data rilevaz: 20.11.2017		data rilevaz: 19.01.2018	
	tempo di attesa		tempo di attesa		tempo di attesa		tempo di attesa		tempo di attesa	
	B	D	B	D	B	D	B	D	B	D
5-Visita oculistica										
Tolmezzo	85	134	40	ND	7	56	6	55	4	28
Tarvisio	84	84	46	60	32	29	17	22	7	14
Gemona	33	96	44	86	12	33	8	57	7	29
San Daniele	18	54	20	41	16	48	7	55	14	45
Codroipo	25	28	39	39	32	32	45	45	9	11

10.2 Gestione dei consultori familiari

I costi diretti (personale ed acquisto di beni e servizi) sostenuti nell'esercizio 2014 per il funzionamento dei consultori familiari, riconducibili alla L.R. 81/78, sono quantificati in complessivi € 21.325,87 (l'importo non comprende il costo del personale dedicato).

Nel 2017 è proseguita l'attività di raccordo e coordinamento tra i 4 Consultori Familiari della nuova AAS 3, con particolare riferimento al percorso nascita.

Nell'anno 2017 le attività dei consultori familiari hanno riguardato le seguenti aree di intervento:

Adozioni nazionali ed internazionali ed Affidamento

Le linee regionali prescrivono che le attività relative all'adozione debbano esplicarsi attraverso un gruppo di lavoro sovradistrettuale (équipe adozione). Per tale motivo nell' anno 2015 visto l' accorpamento all'interno dell' AAS 3 dei Distretti di San Daniele e Codroipo, l' attività relativa a tale area ha richiesto una revisione organizzativa. Si è quindi costituito un gruppo di lavoro con i responsabili e gli operatori che già svolgevano tale attività nei 4 Distretti. E' stato prodotto un documento con una proposta organizzativa inviato ai Dirigenti Aziendali al fine di una

è stata formalizzata l'Equipe Adozioni, che ha svolto le seguenti attività:

- informazione sul percorso di adozione
- percorso di valutazione e selezione della coppia
- procedure relative al rinnovo dell'istanza di idoneità e la stesura della relazione per il Tribunale dei Minori con il parere sull'idoneità
- accompagnamento della coppia nella fase dell'attesa
- rapporti con gli Enti Autorizzati nelle fasi pre e post-adozione
- nel caso di adozione nazionale, il raccordo con i servizi che hanno in carico il bambino, con il Tribunale per i Minorenni e l'accompagnamento dei genitori adottivi nella conoscenza del bambino
- valutazione dell'affidamento preadottivo con stesura relazione
- sostegno post adottivo alla famiglia
- accompagnamento del bambino nell'inserimento scolastico attraverso un programma definito di incontri con gli insegnanti di classe e i genitori organizzati e condotti dagli operatori
- stesura delle relazioni periodiche richieste dall' estero per le coppie che optano per il sostegno da parte dei servizi in alternativa agli Enti Autorizzati
- accompagnamento sia del minore adottato che dei genitori nelle fasi evolutive che presentano crisi in merito alla propria identità e nel percorso di ricerca delle origini
- realizzazione in collaborazione con le Associazioni locali (ANFFAS, Centro di Salute Mentale, Servizio Sociale dei Comuni, Econoise e Comune di Tolmezzo) di una serata con la proiezione e commento di un film sull'adozione internazionale, all'interno del Cineforum tematico: "Sguardi diversi" che si tiene a Tolmezzo tra marzo e aprile.

Affidamento

L'attività relativa a questa tematica è stata svolta in sinergia col servizio sociale dei comuni in relazione anche a quanto previsto dal PAA-PDZ 2016.

Nello specifico per ciò che compete al servizio consultoriale è stato offerto alle famiglie ed i singoli il seguente percorso:

- informazione/conoscenza e selezione degli aspiranti affidatari, con eventuale stesura della relazione riguardante il profilo di coppia/famiglia
- aggiornamento dell'archivio delle famiglie disponibili
- raccolta e risposta alla segnalazione/richiesta dei servizi aziendali e di altri invianti
- monitoraggio e accompagnamento alla realizzazione dell'abbinamento bambino/famiglia
- supporto all'affidamento stesso con attenzione alla dinamica della coppia/famiglia affidataria e del minore.
- partecipazione alla predisposizione del Progetto Personalizzato per l'affido e collaborazione con i colleghi che operano con la famiglia di origine del bambino per la valutazione dei tempi e delle modalità di realizzazione del progetto di affidamento.

L' attività di conoscenza/selezione delle famiglie si è svolta anche in forma sovradistrettuale per ovviare alle differenze di impostazione metodologica ed organizzativa dei vari consultori e per l' esiguità di famiglie disponibili.

Attività di informazione e promozione sull'Affidamento parentale ed eterofamiliare

-Attività di informazione e promozione sull'Affidamento parentale ed eterofamiliare:

Prosegue la collaborazione con i SSC per la stesura di Programmi finalizzati alla promozione dell' affidamento familiare. Il lavoro dell' affido si è collegato all' Area Tutela attraverso progetti specifici del PdZ 2013-15

I servizi sono orientati a rilanciare le azioni di sensibilizzazione e promozione sull'affido svolte in anni precedenti.

Tutela della maternità e genitorialità

Rispetto a quest'area sono state svolte attività di consulenza, consulenze con la famiglia e/o coppia, incontri con gruppi di pre-adolescenti ed interventi integrati con i Servizi Sociali

dell'Ambito. Qualora necessario, sono stati realizzati interventi territoriali integrati con le SOC/SOS ospedaliere di Ostetricia Ginecologia e Pediatria.

E' proseguita la stretta collaborazione con le SOC ospedaliere di Ostetricia Ginecologia e Pediatria in particolare per i Corsi di accompagnamento alla nascita: sono stati attuati Corsi di Accompagnamento alla nascita e Corsi post-parto.
Nel 2017 è proseguitA l'attività denominata "Gravidanze Complesse" a cui partecipano rappresentanti delle SOC/SOS ospedaliere di Ostetricia Ginecologia e Pediatria, del Consultorio Familiare, del Servizio Sociale dei Comuni e della Direzione Ospedaliera.
Il progetto nasce dalla necessità di costruire e gestire con continuità ed in forma integrata e formalizzata la presa in carico di gravidanze complesse intese come situazioni caratterizzate da patologia della madre, madre minorenne, madri individuate o già conosciute dai servizi specialistici e territoriali per multiproblematicità socio/sanitaria.
L'attività di assistenza territoriale è stata assicurata a tutti i nuovi nati durante la fase del puerperio tramite visite domiciliari, incontri dedicati al massaggio al bambino ed incontri dedicati ad attività consulenziale.

Tutela della salute della donna e adolescenti

Sono attivi gli interventi di sostegno ed accompagnamento durante la gravidanza su richiesta della donna/coppia e la collaborazione con la Ginecologia per i sostegni in caso di aborto spontaneo, IVG e IVG minori con coinvolgimento del Giudice Tutelare.
E' attivo uno spazio consultoriale dedicato ad attività informative ed educative relative alla contraccezione, alla sessualità e alle tematiche adolescenziali e più in generale ad attività riguardanti la salute della donna, la prevenzione delle gravidanze precoci, la casistica multi complessa. In riferimento ai bisogni di carattere ostetrico ginecologici i consultori mettono a disposizione una ostetrica/assistente sanitaria per il primo contatto e, qualora necessaria, la figura del ginecologo in sede ospedaliera.
Sono inoltre attive nell'area della prevenzione le seguenti progettualità/attività specifiche:
- il Progetto "Educazione all'affettività e alla sessualità" (Distretto 3) che nel 2017 ha visto coinvolte scuole di vario grado.

- il progetto "Il mio spazio" (Distretto 3): nell'anno 2016 si sono svolti degli incontri per la sua presentazione a tutti gli studenti dell'Istituto I.S.I.S. "Vincenzo Manzini" di San Daniele del Friuli; è stata aperta presso la sede scolastica un punto di ascolto per gli adolescenti al fine di prevenire il disagio giovanile a livello relazionale, familiare, evolutivo e personale.
- il Progetto Codice Rosa (Distretto 1) avviato nel corso del 2014 in particolare dal Dipartimento di Emergenza dell'Ospedale di Tolmezzo, quale contrasto alla violenza di genere: nel 2016 l'iniziativa è proseguita come Progetto Antiviolenza, vedendo l'ampliamento della collaborazione tra le varie agenzie del territorio. Nel corso del 2017 è stato mantenuto attivo un posto letto dedicato presso la sede ospedaliera di Tolmezzo, nell'area materno-infantile.

- il Progetto "Educazione all'affettività e alla sessualità" (Distretto 4) svolto presso alcune le classi dell'Istituto Professionale di Codroipo.

E' attivo inoltre lo "Spazio Giovani" in cui vengono svolte attività informative ed educative relative alla contraccezione, alle malattie sessualmente trasmesse, alla sessualità e alle tematiche adolescenziali.

Tutela dei minori

Il lavoro integrato con gli Ambiti del S.S.C. risulta ormai consolidato con i punti di forza di una presa in carico integrata, la stesura del Progetto Personalizzato, un programma concordato con i servizi e dove l'utente è parte attiva. Anche in conseguenza all'utilizzo di linee metodologiche orientate all'attività di sostegno e collaborazione con le famiglie in difficoltà, l'attività si è concentrata in particolare nella costruzione di percorsi terapeutici consensuali con l'utenza, utilizzando la segnalazione all'Autorità Giudiziaria nei casi limite. L'attività è finalizzata al sostegno della genitorialità compromessa con interventi paralleli di supporto psicologico ai minori e interventi rivolti alla famiglia allargata; l'orientamento di base rimane quindi un approccio improntato alla costruzione di consenso ed alleanza fra famiglie e servizi, anche nelle situazioni con mandato dell'Autorità Giudiziaria, in particolare nell'ambito della trascuratezza, maltrattamento e abuso.
Come negli anni precedenti, l'attività rivolta ai minori si è esplicata anche attraverso interventi classificati alla categoria "Altre problematiche consultoriali " dove troviamo casi seguiti in generale per problematiche della famiglia e problematiche psicologiche individuali.

Mediazione/separazione/conflittualità di coppia

L'attività riguardante la conflittualità di coppia e familiare si rivolge alle situazioni dove il conflitto riguarda i coniugi o genitori, con particolare attenzione alle situazioni con presenza di figli minori o maggiorenni conviventi. La finalità degli incontri, oltre ad una preliminare attività informativa/orientativa e di accoglienza e ascolto, è relativa alla mediazione per la gestione dei contenziosi /rapporti con i figli, all'accompagnamento di ciascun membro della famiglia all'elaborazione psicologica della perdita del precedente assetto familiare e della costruzione di uno nuovo. L'intervento si attiva su richiesta spontanea, in alcuni casi su invio dei medici di medicina generale, scuole, servizi sociali oppure su prescrizione/invio del Tribunale Ordinario nel qual caso è stilata una relazione tecnica

I formati degli incontri possono essere, in base alle specifiche situazioni, individuali, di coppia o con la famiglia. Vi è anche la possibilità di trattamento individuale psicologico per ciascun genitore, quando questo risulta utile al benessere dei figli minori, così come uno spazio di ascolto per i minori coinvolti se risultano particolarmente sofferenti.

10.3 Gestione dei servizi per la tutela della salute mentale

I *costi diretti* (personale ed acquisto di beni e servizi) sostenuti nell'esercizio 2017 per il funzionamento dei servizi preposti alla tutela della salute mentale, riconducibili alla L.R.72/80, sono quantificati in complessivi € 3.925.808,28 (l'importo non comprende il costo del personale dedicato).

1. Attività territoriali e di comunità

Le attività territoriali e di comunità rappresentano l'asse portante delle pratiche del DSM garantite attraverso i Centri di Salute Mentale in particolare di quelli aperti sulle 24 ore: espressioni concrete della prossimità, della pro-attività e della capacità dei servizi di intercettare e di accogliere la domanda di salute mentale proveniente dall'area territoriale di competenza.

Sul nuovo territorio di riferimento, le visite domiciliari e le attività territoriali svolte sia in regime programmato che in regime di urgenza a utenti in carico ai CSM sono state assicurate dedicando attenzione e cura anche al contesto familiare/di comunità in cui la persona è inserita. Sedi di erogazione sono stati anche il carcere di Tolmezzo e tutte le residenze per anziani del territorio aziendale.

Sul il territorio si sono altresì realizzati specifici incontri con i rappresentanti degli Enti Locali e del mondo del lavoro finalizzati ad affrontare le problematiche connesse all'integrazione sociale degli utenti con disturbo mentale grave e a rischio di espulsione dal contesto sociale di appartenenza. Si sono realizzati incontri con gruppi, associazioni di cittadini e con il mondo della scuola per affrontare i temi più rilevanti della salute mentale.

Alcune delle attività maggiormente rappresentative di questa linea di lavoro sono state le seguenti:

- Prosecuzione delle attività di confronto e di programmazione su iniziative comuni con l'Associazione per la Tutela della Salute Mentale (A.T.Sa.M.) mediante la realizzazione di incontri mensili;
- Prosecuzione di attività comuni, volte a favorire politiche orientate al lavoro di rete e all'integrazione del CSM nella comunità Locale, con i volontari afferenti a diverse associazioni di volontariato e di promozione sociale diverse a seconda dell'area territoriale.

Si citano a mero titolo l'associazione di promozione sociale "Fare Assieme FVG" , la neo fondata " a 360°, l'associazione AVULSS, Antea;

- Prosecuzione nella partecipazione e realizzazione di "Incontri di Comunità" aperti ai cittadini sui temi della salute mentale e dell'organizzazione dei servizi cogliendo e valorizzando proposte e iniziative già presenti nelle singole comunità,

- Partecipazione per il quinto anno consecutivo del centro diurno Ex Stazione - Centro di Salute Mentale di Tolmezzo - all'evento "CJARGNALIVE;

- Arricchimento delle attività connesse al mondo dell'agricoltura sociale/solidale
- Colleganza con il mondo della scuola con diversi ordini a seconda del territorio: dalla scuola dell'infanzia, presso l'orto di Villuzza fino alle scuole superiori

2. Attività riabilitative, di reintegrazione sociale e lavorativa

Numerose e diversificare sono state le attività orientate alla riabilitazione psico-sociale, al reinserimento sociale e lavorativo degli utenti in carico; attività queste connotate da una forte interazione e integrazione con il tessuto sociale e comunitario del territorio. Di seguito si riportano alcune iniziative particolarmente significative, in parte già sopra citate:

a) prosecuzione e consolidamento del progetto di collaborazione con l'Associazione di volontariato AVULSS e il CSM 24h di Gemona.

b) prosecuzione dell'attività di Cineforum proposti sia nell'area della Carnia in collaborazione con diverse associazioni e istituzioni locali;

c) prosecuzione delle attività promosse e sostenute in particolare dai Centri Diurni volte a favorire la comunicazione, la socializzazione, lo sviluppo di competenze legate alla vita quotidiana e alla promozione di nuove competenze necessarie all'assunzione di ruoli sociali;
d) consolidamento una collaborazione con il CAI di Tolmezzo e di Gemona per la costruzione di opportunità di incontro con la montagna da parte di un gruppo di utenti del CSM di Tolmezzo;
e) mantenimento di opportunità per un lavoro sul/con il corpo attraverso l'accesso a palestre locali oppure attraverso la proposta di esperienze più strutturate come la Biodanza. Tali

iniziative hanno un evidente impatto positivo sia sugli aspetti legati al corpo nella sua dimensione biologica (il corpo che di ha) che nella sua dimensione fenomenologica (il corpo che si è).

La possibilità di realizzare percorsi riabilitativi personalizzati in favore di persone con problemi di salute mentale utilizzando il Fondo per l'autonomia possibile aventi le seguenti caratteristiche:

1) *situazioni di gravità non solo dal punto di vista oggettivo ma anche in termini di deprivazione delle risorse di contesto;*
2) *essere il risultato di una progettazione integrata sociosanitaria che vede coinvolti, a livello istituzionale, il DSM, il Servizio Sociale dei Comuni (SSC o l'Ambito socio-assistenziale di riferimento) e il Distretto sociosanitario*
3) *essere sostenuti da un finanziamento congiunto sociosanitario (quota FAP dall'Ambito sociosanitario) e una quota messa a disposizione dell'ASS tramite il DSM*
4) *ricercare il coinvolgimento diretto degli utenti, delle famiglie, nonché dalle risorse dell'Associazionismo e dell'imprenditoria sociale*
5) *essere orientati all'effettiva riabilitazione e inclusione sociale delle persone coinvolte*

ha certamente rappresentato, alla stregua degli anni precedenti, un fondamentale strumento a disposizione delle équipe dei CSM.

Gli utenti presentavano almeno quattro delle condizioni di seguito indicate:

- *difficoltà nel proprio accadimento*
- *insufficiente o inadeguata rete famigliare e problematicità nelle relazioni famigliari*
- *isolamento sociale*
- *impossibilità di fruire di un'abitazione propria o di terzi o presenza di condizioni abitative degradate*
- *difficoltà di inserimento lavorativo, anche protetto o ad alta protezione, derivante anche da mancanza di titoli formativi o qualifiche professionali*
- *risorse economiche proprie o della famiglia ritenute insufficienti*
- *uso di sostanze psicotrope*
- *presenza di ripetuti trattamenti sanitari obbligatori o periodi di permanenza prolungata in strutture residenziali*

- *situazioni complesse di dimissioni da istituzioni totali (OPG e Carcere)*
- *rischio immanente di grave rottura sociale o reato*

La possibilità di avviare progetti personalizzati in favore di utenti con disturbo mentale in carico al Dipartimento utilizzando il Fondo per l'Autonomia Possibile (FAP) ha consentito quindi si realizzare iniziative sia sull'asse abitare che sull'asse socialità/relazionalità. Permane più difficoltosa la realizzazione di iniziative sul versante del lavoro che siamo evolutive e quindi di "lavoro vero" rispetto alle prime fasi del percorso (fase propedeutica alla borsa di inserimento lavorativo e borsa di inserimento lavorativo - BIL).

Nell'anno 2017 ha preso avvio il nuovo contratto di appalto per la realizzazione di budget individuali di salute (BdS) a sostegno di progetti terapeutico riabilitativi personalizzati (PTRP).

Nel periodo di riferimento è stato assicurato in tutti i CSM il servizio di assistenza sociale garantendo l'integrazione con gli enti locali e gli altri servizi territoriali, la programmazione ed organizzazione degli inserimenti lavorativi normali e protetti - ove possibile -, coordinamento del servizio di gestione denaro. La compensazione assicurata dalla sinergia tra il CSM di Gemona e di Tolmezzo dell'unica assistente sociale verrà superata grazie all'espletamento del concorso.

3. Attività di accoglimento diurno/notturno (CSM 24 ore)

Nel corso del 2017 l'attività di accoglienza diurno/notturna è proseguita regolarmente nei n. 3 CSM aperti sulle 24 ore, il CSM di Codroipo è attualmente aperto sulle 12 ore dal lunedì al sabato, la domenica ed i festivi è chiuso La tabella sottostante riporta alcuni dati di attività dei CSM 24 ore.

CSM 24 h	UTENTI	RICOVERI	DEGENZA MEDIA	PRESENZA MEDIA
GEMONA	56	138	9,8	3,7
SAN DANIELE	86	105	19,1	5,5
TOLMEZZO	64	126	11,7	4,0

L'accoglienza di utenti in carico al DSM sulle 24 ore è avvenuta non solo per episodi acuti ma anche per la necessità di rilanciare/ridefinire il progetto terapeutico-riabilitativo oppure per allentare la tensione emotiva del nucleo familiare o del contesto sociale di appartenenza.

Il numero dei TSO e dei ricoveri in SPDC del DSM si mantiene tra i più bassi della Regione: indicatori di una buona capacità di presa in carico da parte dei n. 4 CSM.

4. *Attività ambulatoriali*

L'attività ambulatoriale organizzata in visite specialistiche psichiatriche, consulenze psicologiche, psicoterapie individuali/di gruppo e prestazioni infermieristiche, è stata garantita sia all'interno delle sedi dei quattro CSM che presso il CAP di Tarvisio. Alcuni accessi sono stati assicurati su richieste in altre sedi non connotanti (ospedali, ambulatorio MMG, sedi di ambito).

5. Attività residenziali e semi-residenziali

Il DSM può contare su una offerta residenziale e semi residenziale diversificata e graduata per livelli di copertura assistenziale.

Le strutture accolgono anche utenti in regime semi-residenziale o a fasce orarie in relazione al percorso terapeutico riabilitativo definito (PTRP).

Come da pratiche consolidate in tutti i CSM, le strutture residenziali co-gestite con Cooperativa Itaca, accolgono utenti del territorio già in carico alle rispettive équipe, inseriti sulla base di uno progetto terapeutico riabilitativo elaborato a partire dai bisogni/potenzialità dell'utente. Si ritiene necessario rammentare che la soluzione residenziale non costituisce mai una forma di residenzialità definitiva ma un'opportunità transitoria orientata al pieno reinserimento abitativo nella propria casa.

6. Attività di consulenza

I CSM hanno assicurato l'erogazione di attività di consulenze specialistiche programmate in tutte le unità operative del presidio ospedaliero unico San Daniele-Tolmezzo, presso il Presidio Ospedalieri per la Salute di Gemona, nelle Residenze per Anziani - sia pubbliche che private - presenti nel territorio aziendale e nella Casa Circondariale di Tolmezzo.

Le consulenze urgenti sono state garantite sulle 24 ore per tutto l'anno avvalendosi della reperibilità medica.

10.4 Gestione dei servizi per la tutela della salute dei tossicodipendenti

I *costi diretti* (personale ed acquisto di beni e servizi) sostenuti nell'esercizio 2016 per il funzionamento dei servizi preposti alla tutela della salute dei soggetti tossicodipendenti, riconducibili alla L.R. 57/82, sono quantificati in complessivi € 1.591.689,68 (l'importo non comprende il costo del personale dedicato).

Nei territori dei quattro Distretti socio-sanitari dell'Azienda, le attività nell'esercizio 2017 hanno riguardato, in coerenza con il mandato normativo e con le strategie aziendali, le aree sotto indicate; i rispettivi interventi sono stati svolti come sinteticamente di seguito descritto:

1. *Attività di educazione e prevenzione*

   Gli interventi informativo-preventivi, come negli anni precedenti, sono stati rivolti a tre differenti popolazioni:

   Scuole:

   - ✓ Prosegue la collaborazione con le istituzioni scolastiche con l'offerta dello sportello CIC
   - ✓ Prosegue partecipazione al progetto "Bisogno d'esserci", che raccoglie progettualità informativo-educativo-preventive di Scuole, Amministrazioni ed Azienda Sanitaria dell'area del Gemonese
   - ✓ Prosegue, in collaborazione con le scuole e con il Dipartimento di Prevenzione, il progetto di formazione di un gruppo Peer

   Popolazione generale:

   Prosegue l'offerta informativa, tramite serate informative rivolte alla popolazione generale su tematiche connesse alle dipendenze (2 serate svolte nel corso del 2015 a Tolmezzo e a Bordano)

   Gruppi target:

   - ✓ Sono stati svolti 2 corsi ECM sulle dipendenze comportamentali, tutti rivolti ai dipendenti dell'ASS n°3 "Alto Friuli"
   - ✓ Svolto un incontro formativo sulle Dipendenze rivolto agli operatori dell'A.V.U.L.S.S.
   - ✓ Sono stati attivati 12 corsi informativi per soggetti segnalati per guida in atto di ebbrezza

2. *Sostegno alle associazioni di volontariato di settore:*

E' proseguita la stretta collaborazione con le otto associazioni che offrono programmi territoriali di sostegno agli alcolisti ed ai loro familiari: A.C.A.T. (Associazione Club Alcologi Territoriali) "Carnica", A.C.A.T. "Gemonese – Val Canale – Canal del Ferro", A.C.A.T. "Sandanielese", A.C.A.T. "Fagagnese", "A.C.A.T. "Codroipese", A.C.A.T. "Udinese", A.A. (Alcolisti Anonimi) e Al-Anon. (associazione dei familiari degli alcolisti).

Le attività di collaborazione hanno compreso anche:

- ✓ La partecipazione a incontri pubblici delle associazioni (4 con le A.C.A.T. e 4 con Alcolisti Anonimi)
- ✓ La costruzione, con tutte le A.C.A.T. e i gruppi Alcolisti Anonimi e AlAnon del territorio, di un progetto di ricerca e sensibilizzazione dei membri dei gruppi rispetto al Gioco d'Azzardo e al Tabagismo. Il progetto ha coinvolto circa 500 soggetti fra alcolisti e familiari partecipanti a 65 gruppi di auto-mutuo aiuto.

3. *Attività di consulenza, diagnosi e trattamento*

Interventi di informazione, consulenza, accoglimento ed orientamento

- ✓ Consulenze su richiesta dei reparti ospedalieri, dell'RSA o di altri servizi sanitari e sociali territoriali.
- ✓ Primi colloqui (accoglienza) rivolti alla diagnosi ed alla valutazione dei problemi tossicologici, psicologici, psichiatrici e socio-economici-lavorativi dell'utenza, all'individuazione dei bisogni, al rinforzo della motivazione al trattamento, alla scelta del percorso terapeutico.
- ✓ Attivazione, con frequenza mensile, di incontri di gruppo informativo-motivazionali (su alcol e tabacco) presso la Cardiologia per soggetti da questa segnalati per rischio cardiologico da fumo.

Attività diagnostico-certificative

- ✓ Collaborazione con la Commissione Medica Patenti per verifica dell'idoneità alla guida (art. 186 e 187)
- ✓ Collaborazione con i medici competenti per accertamenti di secondo livello nei lavoratori per problemi di alcoldipendenza e tossicodipendenza

- ✓ Collaborazione con le prefetture (invio per art. 75 e 121) e con le questure (valutazione idoneità al porto d'armi)
- ✓ Collaborazione con la Casa Circondariale di Tolmezzo per diagnosi di alcol-tossicodipendenza nei detenuti e stesura relativa certificazione

Attività clinico – trattamenti non residenziali

- ✓ Accoglienza e trattamento di disassuefazione (attraverso farmaci sostitutivi o sintomatici, anche in collaborazione con i presidi ospedalieri e con l'RSA) o di stabilizzazione farmacologica (trattamenti a medio-lungo termine con farmaci sostitutivi) dei soggetti tossicodipendenti da droghe e da farmaci.
- ✓ Accoglienza e trattamento di disassuefazione (anche in collaborazione con i presidi ospedalieri e con l'RSA) e di mantenimento dell'astinenza (trattamenti a medio-lungo termine con farmaci agonisti e avversivanti) dei soggetti alcoldipendenti.
- ✓ Accoglienza e trattamento di disassuefazione e di mantenimento dell'astinenza dei soggetti con dipendenza da tabacco.
- ✓ Accoglienza e trattamento, indivioduale e di gruppo, dei soggetti con dipendenza da Gioco d'Azzardo.
- ✓ Sostegno psico-sociale e farmacologico per soggetti detenuti nel carcere di Tolmezzo, tramite il Presidio per le Tossicodipendenze all'interno della casa Circondariale di Tolmezzo. Nel 2015 l'attività è peraltro stata ridotta per la recente conversione della Casa Circondariale in struttura di Massima Sicurezza
- ✓ Collaborazione con l'Ufficio Esecuzione Penale Esterna (UEPE) per l'applicazione della nuova normativa sulla "messa alla prova"

Attività clinico – trattamenti residenziali

- ✓ Accoglienza e trattamento residenziale di soggetti con problemi alcol-correlati, presso la struttura "RSA alcologica" di San Daniele
- ✓ Inserimento in Comunità Terapeutiche residenziali di soggetti tossicodipendenti e alcolisti con problematiche tali da necessitare un percorso protetto a lungo termine
- ✓ Inserimento in altre strutture di accoglienza ("Casa Betania" e "Casa Immacolata")

Per il supporto di tutti i percorsi sopra indicati, il servizio offre:

- ✓ Trattamenti psicologici, psicoeducativi e psicoterapici individuali, familiari e di gruppo
- ✓ Verifiche periodiche dello stato di salute degli utenti e monitoraggio dell'uso di alcol e/o droghe illegali. Monitoraggio e vaccinazione per patologie infettive trasmissibili, supporto medico per utenti HIV o HCV/HBV positivi (a tal riguardo il SerT dal 2013 collabora al progetto regionale PIT sul testing)
- ✓ Valutazione e trattamento delle problematiche psichiatriche dell'utenza, sia direttamente da parte degli psichiatri del Dipartimento, sia attraverso la collaborazione con il Dipartimento di Salute Mentale per la gestione dei casi con "doppia diagnosi".,
- ✓ Accoglienza diurna ed accompagnamento terapeutico degli utenti in situazione di cronicità.
- ✓ Accoglienza residenziale presso la Residenza Alcologica di San Daniele
- ✓ Valutazione ed attivazione delle risorse (personali, familiari, e della rete sociale).

4. *Attività di riabilitazione e reintegrazione sociale:*

Anche per l'anno 2015 le relative attività hanno riguardato prevalentemente:

- ✓ L'attivazione assistita e il monitoraggio di inserimenti lavorativi protetti nell'ambito di articolati progetti terapeutici individuali
- ✓ La costruzione di percorsi di accompagnamento socio-educativo per utenti a rischio potenziale o attuale di marginalità.
- ✓ L'inserimento dell'utenza in gruppi di auto-aiuto con particolare riferimento ai Club per Alcolisti in Trattamento ed ai gruppi "Alcolisti Anonimi".

10.5 Rimborso spese a soggetti nefropatici

Per l'anno 2017 si é provveduto al rimborso delle spese di trasporto per l'accesso alla dialisi di utenti nefropatici dell' A.A.S. n. 3 "Alto Friuli". Per i relativi interventi sono stati spesi € 410.988,24.

10.6 Tipizzazione e trapianto di rene

Nell'anno 2017 sono stati effettuati 8 trapianti di rene a favore di utenti residenti nel territorio dell'AAS n.3 per un costo complessivo stimato in € 407.744.

11 INVENTARIO FISICO DEI BENI

Nell'anno 2017 l'Azienda si è fornita presso il magazzino unico di EGAS per tutti i prodotti presenti a catalogo.

Nel corso del 2017 sono stati chiusi:

- il magazzino "66" - scorte varie di Tolmezzo in quanto ad esaurimento delle scorte dei beni economali che vi erano presenti, il loro approvvigionamento avviene attraverso MAGREP. Il materiale di guardaroba che vi era presente, è stato trasferito sul magazzino "78" - scorte varie di Gemona;

- il magazzino "80" - farmacia di Tolmezzo, in quanto ad esaurimento delle scorte dei beni sanitari che vi erano presenti. Il loro approvvigionamento avviene attraverso MAGREP;

- il magazzino di reparto "sdlab" - in quanto, ad esaurimento delle scorte dei reattivi e diagnostici che vi erano presenti, il loro approvvigionamento è assicurato, per competenza della funzione, direttamente dal Laboratorio Unico Interaziendale di ASUIUD.

Attualmente i magazzini presenti in Azienda gestiscono prevalentemente prodotti residuali, non gestiti dal magazzino unico: farmaci antiblastici, stupefacenti, alcune tipologie di dispositivi medici e dietetici per la distribuzione diretta all'utenza, mezzi di sintesi ossea e materiale per traumatologia, divise ed effetti letterecci;

Magazzino	*Tipologia materiale gestito*
Magazzino "78" Scorte varie di Gemona del Friuli	Materiale di guardaroba (divise ed effetti letterecci) necessario al territorio dell'ex ASS3, nelle more del passaggio alla gestione del servizio di lavanderia con la modalità del "lavanolo";
Magazzino Farmacia "65" di Gemona del Friuli	Farmaci stupefacenti e/o soggetti a monitoraggio non gestiti da MAGREP e dispositivi medici il cui approvvigionamento, ad esaurimento delle scorte, verrà assicurato da MAGREP;

Magazzino	*Tipologia materiale gestito*
Magazzino Farmacia "DDIR" per la distribuzione diretta	Farmaci soggetti a monitoraggio non gestiti da MAGREP e dispositivi medici il cui approvvigionamento, ad esaurimento delle scorte esistenti, verrà assicurato da MAGREP;
Magazzino unico "36" – Ospedale di San Daniele del Friuli	Farmaci stupefacenti e/o soggetti a monitoraggio non gestiti da MAGREP e dispositivi medici il cui approvvigionamento, ad esaurimento delle scorte esistenti, verrà assicurato da MAGREP; DPI la cui fornitura, all'avvio del nuovo contratto di fornitura del servizio di lavanolo, verrà assicurata da MAGREP e la cui consegna al personale verrà eseguita dalla ditta appaltatrice del servizio;
Magazzino "SDSOP" – Magazzino di reparto della Piastra operatoria dell'Ospedale di San Daniele del Friuli	Dispositivi medici per traumatologia e per sintesi ossea attualmente non gestiti da MAGREP; dispositivi medici e materiale sanitario vario il cui approvvigionamento, ad esaurimento delle scorte esistenti; verrà assicurato da MAGREP;

Le verifiche effettuate sulla consistenze di magazzino da parte del Collegio sindacale, sono sempre risultate regolari.

12 INVESTIMENTI

12.1 Le risorse disponibili per il 2016 e 2017.

Le risorse finanziarie disponibili per gli interventi di investimenti per gli anni 2016 e 2017 sono rappresentate nelle seguenti tabelle:

Anno 2016	
Descrizione intervento	*Importo [€]*
Interventi edili impiantistici	2.180.000,00
Beni mobili e tecnologie	3.318.296,20
Totale	*5.498.296,20*

Per l'anno 2016, gli interventi di investimento sono stati finanziati con DGR 349 dd. 04.03.2016, DGR 1833 dd. 30.09.2016 e DGR 2185 dd. 18.11.2016.

Anno 2017	
Descrizione intervento	*Importo [€]*
Interventi edili impiantistici	1.510.000,00
Beni mobili e tecnologie	490.000,00
Totale	*2.000.000,00*

Per l'anno 2017, gli interventi di investimento sono stati finanziati con DGR 371 dd. 03.03.2017.

I piani di investimento, sia per l'anno 2016 che per il 2017, si sono caratterizzati per un forte orientamento dei finanziamenti verso specifici interventi in conformità alle rispettive linee di gestione del sistema sanitario e, nel dettaglio, alle seguenti priorità:

- l'adeguamento e messa a norma degli edifici, sia in ragione di normative sopravvenute (antincendio) sia per la constatata carenza manutentiva e vetustà di ampia parte del patrimonio immobiliare aziendale;
- l'ammodernamento delle dotazioni tecnologiche delle aree ad alta intensità di cura, emergenza-urgenza e sale operatorie e in generale del parco tecnologico in relazione allo stato di obsolescenza;
- la riorganizzazione dei centri di assistenza sanitaria primaria e, al loro interno, delle attività dei medici convenzionati (MMG, PLS, continuità assistenziale);
- il rinnovo del parco automezzi 118;
- l'adeguamento e delle realizzazioni delle eli-superfici degli hub regionali e dei presidi ospedalieri spoke; inoltre si prevedono eventuali interventi necessari per l'allestimento delle piazzole di atterraggio in altri siti regionali con particolare riguardo alle aree di montagna o comunque logisticamente sfavorite;
- l'aggiornamento informatico: reti fisiche, hardware e postazioni di lavoro.

Le risorse disponibili e programmate per il 2018.

Con DGR n. 1820 del 29.09.2017 è stata approvata la programmazione degli investimenti per gli anni 2017/2019, e con successiva DGR n. 2201 del 17.11.2017 è stato disposto il trasferimento di risorse finanziarie negli esercizi 2017, 2018 e 2019, destinando ad AAS3 complessivi € 2.060.000,00 di cui € 1.510.000,00 per investimenti edili-impiantistici ed € 550.000,00 per beni mobili e tecnologie.
Come riportato nelle "Linee annuali per la gestione del Servizio sanitario e sociosanitario regionale per l'anno 2018", approvate con DGR n. 2667 del 28.12.2017, la programmazione degli investimenti per l'anno 2018 è stata suddivisa in due fasi: "Fase 1", con cui sono stati concessi i finanziamenti sopra indicati, e "Fase 2", che prevede la concessione definitiva ed erogazione di ulteriori risorse già programmate con la citata DGR n. 1820/2017.
La "Fase 2" è stata attuata con la DGR n. 561 del 15.03.2018, successivamente modificata e integrata con DDGGRR n. 790 e n. 791/2018, che stabilisce l'assegnazione alla AAS3 di complessivi € 16.552.066,87, di cui € 14.648.000,00 per investimenti edili-impiantistici ed € 1.904.066,87 per beni mobili e tecnologie.
Pertanto, i finanziamenti ad oggi disponibili sono riportati nella tabella che segue:

Anno 2018 – Fase 1 + Fase 2	
Descrizione intervento	*Importo [€]*
Interventi edili impiantistici	14.648.000,00
Beni mobili e tecnologie	1.904.066,87
Totale	*16.552.066,87*

Nel prosieguo si riporta, suddivisa tra interventi edili-impiantistici e beni mobili e tecnologie, una descrizione delle attività svolte ed in corso di attuazione, nonché le attività che verranno attuate nel corso del 2018 con le risorse già disponibili e le necessità economiche per gli ulteriori interventi da attuare.

Le risorse, i decreti di finanziamento, la descrizione sintetica degli interventi con relativo cronoprogramma di spesa, sia per gli interventi programmati nel 2016 e 2917 che per quelli da attuare nel triennio 2018-2020, sono riportati nella tabella allegata.

12.2 Investimenti edili-impiantistici.

1. Presidio Ospedaliero di San Daniele del Friuli - Tolmezzo

1.1 Interventi attivati o conclusi nel corso del 2017.

Nel corso del 2017 è stata anzitutto completata la progettazione delle opere edili-impiantistiche per l'installazione della risonanza magnetica sia nella sede di San Daniele del Friuli che nella sede di Tolmezzo, per l'importo complessivo di € 2.124.939, di cui € 360.000 afferenti agli stanziamenti del 2017 ed € 400.000 agli stanziamenti per il 2018 (DGR 1820/2017). Sono state inoltre avviate le procedure di appalto dei lavori in entrambe le sedi.

Riguardo alla sede di San Daniele, nel 2017 sono stati completati anche dal punto di vista amministrativo una serie di interventi edili-impiantistici avviati negli anni precedenti per l'adeguamento di varie aree del presidio (materno-infantile, ecografia ginecologica), per l'adeguamento impiantistico (ascensori e gas medicali, verifiche sismiche), per complessivi € 2.615.434, oltre ad un intervento di sistemazione aree verdi avviato nel 2016 dell'importo di € 20.000.
Sono stati avviati e pressoché conclusi i lavori di realizzazione del nuovo punto di ristoro in adiacenza al Padiglione "S", per una spesa di € 95.550,80.
Sono stati inoltre eseguiti interventi in manutenzione per la razionalizzazione funzionale e la collocazione di ambulatori e studi medici, per l'importo di circa € 157.000.

Riguardo alla sede di Tolmezzo, nel 2017 sono stati completati anche dal punto di vista amministrativo i lavori di adeguamento della centrale termica, dell'importo di € 250.000.
Sono stati eseguiti interventi di manutenzione per la messa in sicurezza delle coperture dell'ala est e nord (€ 15.000), il rifacimento dell'impermeabilizzazione della copertura del blocco operatorio (€ 45.000), il rifacimento delle linee di adduzione di acqua potabile al pronto soccorso e area di emergenza (€ 20.000).
E' stata inoltre avviata e completata la progettazione preliminare generale dell'intervento di ristrutturazione e accreditamento del P.O. di Tolmezzo IV e V lotto, dell'importo complessivo pari ad € 16.480.000 finanziato per € 10.000.000 con fondi del Piano Investimenti dell'anno 2014 della cessata ASS3 e per € 6.480.000 mediante uno stanziamento integrativo disposto con la citata DGR n. 1820/2017 e assegnato con gli stanziamenti di "Fase 2" di cui alla DGR n. 561/2018 e successive modifiche.
L'intervento generale è suddiviso in tre stralci attuativi che riguardano:
- la ristrutturazione ed ampliamento del pronto soccorso per l'importo di € 1.230.000;
- la realizzazione di un nuovo edificio, collegato alle strutture esistenti, per la razionale collocazione degli ambulatori dell'importo di € 4.720.000;
- l'adeguamento normativo e funzionale del blocco degenze lato est, compresa la sistemazione delle aree esterne, per l'importo di € 10.530.000.

1.2 Interventi da attuare nel 2018 con i finanziamenti già disponibili e quelli programmati.

Relativamente alla sede di San Daniele, sono attualmente in fase di appalto le opere edili-impiantistiche per l'installazione della risonanza magnetica, dell'importo complessivo di € 1.276.959. L'esecuzione dei lavori, compresa la successiva installazione ed attivazione dell'apparecchiatura già individuata mediante adesione ad appalto Consip, è prevista entro il 2018.
E' in corso l'aggiornamento e verifica del progetto esecutivo per l'adeguamento e sistemazione dell'area del pronto soccorso e maxi emergenze, dell'importo di € 1.080.000, da completarsi entro il primo semestre del 2018 con successivo avvio dell'appalto dei lavori.
Si sta inoltre completando la progettazione esecutiva dei lavori di adeguamento delle cabine di trasformazione e gruppi elettrogeni, dell'importo di € 650.000, con appalto dei lavori ed avvio degli stessi previsto entro il 2018.
Nel corso del 2018 è prevista la progettazione esecutiva e l'appalto di lavori di sistemazione esterna e di completamento di aree connesse al nuovo padiglione S per l'importo di € 259.425,30.
Saranno inoltre avviate le attività di progettazione di nuovi interventi relativi ad adeguamenti normativi e sistemazioni esterne, inseriti nella programmazione approvata con DGR n. 1820/2017 come integrata con DGR n. 561/2018, ed in particolare:

- l'adeguamento funzionale e normativo antincendio, dell'importo programmato di € 2.058.000, di cui già trasferita la quota di € 265.000 relativa al 1° lotto esecutivo;
- la sistemazione di aree esterne adibite a parcheggio, dell'importo programmato di € 300.000 (di cui già trasferita la quota di € 95.000).

Relativamente alla sede di Tolmezzo, sono state avviate le opere edili-impiantistiche per l'installazione della risonanza magnetica, dell'importo di € 447.980. L'esecuzione dei lavori, compresa la successiva installazione ed attivazione dell'apparecchiatura già individuata mediante adesione ad appalto Consip, è prevista entro settembre 2018.
Nel corrente anno è prevista anche la progettazione definitiva, esecutiva, l'appalto e l'avvio dei lavori di ristrutturazione e accreditamento del P.O. di Tolmezzo IV e V lotto relativamente al primo stralcio, che presenta carattere di urgenza al fine di potenziare adeguatamente il pronto soccorso attuale specie in relazione agli spazi per l'osservazione breve intensiva. Contemporaneamente, si procederà alla progettazione definitiva ed esecutiva, con acquisizione dei necessari pareri e autorizzazioni, in relazione alla costruzione del nuovo edificio ambulatori (secondo stralcio) dell'importo di € 4.720.000.
Nel 2018 è previsto inoltre il completamento della progettazione e l'appalto per la sostituzione dei gruppi elettrogeni, necessaria per estendere i servizi sanitari dotati di continuità elettrica in caso di interruzione della fornitura dalla rete principale, dell'importo complessivo di € 900.000.
Infine, sempre nel corrente anno, anche in attuazione delle linee guida regionali per il 2018, è prevista la progettazione dell'intervento di realizzazione dell'elisuperficie adeguata per il volo notturno, per il quale è già stanziata la somma di € 300.000.

Sedi Distrettuali

2.1 Lavori edili ed impiantistici attivati o conclusi nel corso del 2017.

Presso il Presidio Ospedaliero per la Salute di Gemona del Friuli, sono in fase di conclusione i lavori di adeguamento antisismico, prevenzione incendi, gas medicali e impianti con realizzazione nuovo reparto di emodialisi e ristrutturazione ambulatori e laboratori - 1° lotto, dell'importo complessivo di € 2.260.000, ed in particolare è in fase di completamento l'installazione della nuova stazione di pompaggio dell'impianto antincendio e di nuovo serbatoio.
Sono in fase di conclusione anche i lavori di relativi al primo lotto di rifacimento della copertura del Presidio Ospedaliero per la Salute, dell'importo complessivo di € 670.000 di cui € 70.000 mediante stanziamento integrativo tramite utilizzo di fondi di cui alla citata DGR n. 1820/2017.
Sono stati eseguiti diversi interventi manutentivi necessari per il completamento delle procedure di accreditamento per € 84.500. Sono stati realizzati nuovi ambulatori di ortopedia, sistemato ed ampliato l'ambulatorio della montagna, razionalizzata l'area laboratoristica e dei prelievi per complessivi € 60.000. Inoltre, con una spesa di € 35.000, sono stati riattati gli spazi al terzo piano per consentire il trasferimento degli uffici del Distretto di Gemona, che si trova ora in continuità con le aree destinate al Centro di Assistenza Primaria. E' stato inoltre eseguito il parziale rifacimento dell'anello antincendio per € 26.000 e la sostituzione del gruppo refrigeratore con relative torri evaporative per € 94.200.
Sono altresì in fase di completamento i lavori, dell'importo di € 71.000, eseguiti in manutenzione per la sistemazione di parte del blocco operatorio, che verrà destinato a endoscopia, cistoscopia e cataratta, razionalizzando e migliorando sia la distribuzione che l'organizzazione degli spazi rispetto all'attuale collocazione al 1° piano.

Riguardo altre sedi distrettuali, gli interventi più importanti hanno riguardato il potenziamento degli ambulatori vaccinali presso il Distretto di Codroipo, con la ricollocazione di altri servizi amministrativi, per l'importo di € 37.500 ed alcuni interventi manutentivi presso i Centri di Salute Mentale di Tolmezzo e Gemona per complessivi € 30.000.

2.2 Interventi da attuare nel 2018 con i finanziamenti già disponibili e quelli programmati.

Nel 2018 si procederà anzitutto alla progettazione ed esecuzione di interventi di adeguamento normativo rivolto prevalentemente ai centri di salute mentale, con particolare riferimento alla messa in sicurezza delle vetrazioni, per un importo finanziato pari a € 300.000,00 provenienti dal piano investimenti 2012 della cessata Azienda per i Servizi Sanitari n. 3 "Alto Friuli".

Proseguendo con la messa a norma del patrimonio esistente, si procederà alla progettazione dell'intervento di adeguamento antincendio degli ambulatori e del punto di primo soccorso del poliambulatorio di Tarvisio, grazie allo stanziamento programmato di € 273.702,60, di cui € 256.772,58 con fondi statali ex art. 20 L. 67/88 (delibera CIPE n. 16/2013) ed € 16.930,02 con fondi regionali già concessi.

In relazione al POS di Gemona, nel 2018 è prevista la progettazione completa e l'appalto del secondo lotto dei lavori di rifacimento delle coperture, per l'importo complessivo di € 600.000. Sempre nel corrente anno è prevista la progettazione dell'intervento di adeguamento impiantistico, antincendio e riqualificazione funzionale, dell'importo di € 3.330.000, già inserito nella

programmazione approvata con DGR n. 1820/2017, finanziato in "Fase 1" per € 670.000,00 e per il quale è stato confermato lo stanziamento complessivo con DGR n. 561/2018.
Sarà inoltre avviata la progettazione dell'intervento di realizzazione dell'elisuperficie adeguata per il volo notturno, per il quale è già stanziata la somma di € 100.000.

Per quanto riguarda il Distretto di San Daniele del Friuli, saranno avviate le attività di progettazione per la ristrutturazione di edifici del comprensorio ospedaliero, nei quali ricollocare attività territoriali ora disperse in varie sedi aziendali. Tali interventi, inseriti nella programmazione approvata con DGR n. 1820/2017 ed integrata con DGR n. 561/2018, riguardano in particolare:

- l'adeguamento funzionale e normativo dell'edificio ex fisiatria da destinare a Dipartimento di Prevenzione e servizio veterinario, dell'importo programmato di € 810.000 (di cui già trasferita la prima quota di € 80.000);
- la sistemazione e adeguamento dell'ex reparto di pediatria, in vicinanza dei servizi distrettuali e del futuro CAP, per riunire varie attività distrettuali tra cui l'Area Minori Famiglia e Disabilità, dell'importo programmato di € 600.000.

Riguardo infine il Distretto di Codroipo, nel corso del 2018 verrà redatta la progettazione completa per la costruzione del nuovo Centro di Salute Mentale e della nuova RSA nel comprensorio distrettuale, utilizzando lo stanziamento già disponibile di € 4.370.000 destinato originariamente in parte alla ristrutturazione e adeguamento dell'edificio distrettuale esistente.
Sempre nel corso del 2018 verrà affidato l'incarico e redatto il progetto di fattibilità tecnica ed economica (ex progetto preliminare) per un secondo lotto di intervento, mirato appunto alla ristrutturazione e adeguamento antisismico nonché antincendio dell'attuale Distretto. Il fabbisogno economico stimato per il secondo intervento ammonta ad € 8.000.000, e sulla base di uno studio di fattibilità è stata concessa un'anticipazione finanziaria di € 41.550 per la redazione della prima fase progettuale da approvare entro l'anno.

12.3 Investimenti per beni mobili e tecnologie

1.1 Investimenti in beni mobili e tecnologie attuati nel corso del 2017.

Come indicato in premessa, il piano investimenti 2016 prevede investimenti in beni mobili e tecnologie per un importo pari a € 3.318.296,20, e risulta realizzato[4] al 31.12.2017 per un importo pari a € 2.385.316,92 (per uno stato di avanzamento pari a circa il 72%); il piano investimenti 2017 prevede investimenti in beni mobili e tecnologie per un importo pari ad € 687.907,26 e risulta realizzato[5] al 31.12.2017 per € 470.437,15 (corrispondente ad uno stato di avanzamento di oltre il 68%). Gli interventi attuati nel corso del 2017 sono stati orientati, conformemente alle linee di gestione del sistema sanitario per il medesimo anno, prioritariamente all'ammodernamento delle dotazioni tecnologiche delle aree ad alta intensità di cura, emergenza-urgenza e sale operatorie e in generale del parco tecnologico in relazione allo stato di obsolescenza. Nella tabella che segue si riportano gli interventi realizzati nel corso del 2017, principalmente con finanziamenti del piano investimenti 2016 e 2017.

Descrizione	Importo [€]
Arredo, piccole attrezzature e beni economali	257.843,26
Ausili per assistenza protesica	123.455,28
Autoparco – rinnovo	368.228,50
Biomedicale	167.964,36
Odontoiatria sociale – acquisto beni e tecnologie	136.033,42
Tecnologie per Alta intensità di cura	951.883,98
Tecnologie Informatiche	166.231,59
Totale	*2.171.640,39*

Il dato totale di spesa non considera le operazioni di investimento in beni mobili e tecnologie rese possibili dalle Donazioni, per le quali si rimanda allo specifico paragrafo.

Di seguito si riporta, per maggiore chiarezza e ricchezza informativa, una sintetica descrizione delle voci contenute nella sovrastante tabella.

Acquisto di arredo, piccole attrezzature ed acquisti emergenti.
Per acquisti di beni di arredo e piccole attrezzature quali:

- scrivanie, sedie operative, sedie direzionali, sedie di attesa, classificatori e altri complementi di arredo;
- carrelli di ausilio all'attività sanitaria, bilance pesapersone, saturimetri, apparecchi per aerosol, frigoriferi biologici, lettini ambulatoriali, ecc.;

[4, 2] Per realizzato deve intendersi che al 31.12.2017 sono state adottate le determinazioni ed emessi i relativi ordinativi formali per la fornitura di beni mobili e tecnologie. Poiché consegna, collaudo e fatturazione dei beni mobili e delle tecnologie avvengono in tempi successivi all'emissione dell'ordinativo di fornitura, i dati di realizzazione riportati nella presente relazione divergono sostanzialmente dai dati di realizzazione dei piani di investimento riportati nelle allegate tabelle laddove, come da indicazioni dei competenti Uffici della Direzione Centrale, tali dati comprendono solamente gli acquisti per cui entro il 31/12/2017 sono state emesse e riscontrate le relative fatture.

destinati a tutte le Strutture Operative aziendali (Ospedaliere e Territoriali), sono stati spesi *€ 257.843,26.*

Ausili per l'assistenza protesica.
Per tutti i Distretti aziendali sono stati acquistati, mediante intervento di investimento così come previsto dalle Linee regionali per l'assistenza protesica di cui alla DGR 2190 dd. 13.12.2012, diversi presidi personalizzati e non personalizzati finalizzati all'assistenza protesica quali: letti, sollevatori, carrozzine, deambulatori, sistemi posturali, apparecchi per aerosol, ecc. per complessivi *€ 123.455,28*.

Autoparco – rinnovo.
Per il rinnovo dell'autoparco aziendale, composto indicativamente da 300 veicoli, sono stati spesi *€ 368.228,50* grazie ai quali sono stati acquisiti 40 nuovi mezzi. Il rinnovo è finalizzato principalmente a garantire la massima sicurezza degli operatori che utilizzano i mezzi per lo svolgimento delle mansioni d'istituto, oltre che alla riduzione dei costi manutentivi e dei consumi di carburante.

Biomedicale.
In tale voce sono stati inseriti gli investimenti in tecnologie sanitarie non rientranti nelle altre voci, e nel dettaglio:

- acquisto cicloergometro e treadmill per il Dipartimento di Prevenzione - Promozione dell'esercizio Fisico per € 16.836,00;
- acquisto treadmill vari per diverse Strutture operative aziendali, per € 45.018,00;
- acquisto elettrocardiografi da destinare a diverse Strutture aziendali, per € 32.025,00;
- acquisto di una piattaforma per elettrochirurgia per la Struttura di Endoscopia Digestiva – Sede di San Daniele del Friuli, per € 24.278,00;
- acquisto letti di degenza elettrificati per il Presidio Ospedaliero di San Daniele del Friuli, per € 21.260,82;
- acquisto barelle per Strutture varie, per € 13.269,91;
- altri acquisti di minore entità che per brevità non si riportano specificamente;

per complessivi *€ 167.964,36*.

Odontoiatria sociale – acquisto beni e tecnologie.
Come noto, con DGR 1060/2016 è stato approvato il documento denominato *"La rete odontoiatrica della Regione Friuli Venezia Giulia: il programma regionale di odontoiatria sociale",* in virtù del quale sono stati stanziati i seguenti finanziamenti specifici per la realizzazione del summenzionato programma:

- con DGR 1833/2016, € 60.000,00 facenti parte del piano investimenti 2016;
- con DGR 371/2017, € 40.000,00 facenti parte del piano investimenti 2017;

Un'ulteriore somma di € 36.033,42, necessaria per completare le operazioni di rinnovo avviate e tuttora in corso, è stata finanziata con parte dei fondi dei piani di investimento degli anni 2016 e 2017.

Tecnologie ad alta intensità di cura.
Per le aree ad alta intensità di cura (ovvero per i Dipartimenti di Emergenza ed i Blocchi Operatori) nel corso del 2017 sono state realizzate le seguenti azioni:

- aggiornamento dei mezzi di emergenza (per € 601.903,43);
- aggiornamento parziale dei ventilatori da terapia intensiva di entrambi i Dipartimenti di Emergenza aziendali (per € 149.108,40);
- aggiornamento parziale delle colonne laparoscopiche (per € 140.300,00);
- acquisto ecocardiografo portatile per l'Area di Emergenza di San Daniele del Friuli (per € 59.108,15);

per complessivi *€ 951.883,98* dei quali, unico caso, € 300.000,00 provenienti dal piano investimenti dell'anno 2015.

Tecnologie informatiche e licenze software.
Per acquisti di tecnologie informatiche quali PC, stampanti, licenze software, scanner, ecc. destinate a tutte le Strutture Operative aziendali, sono stati spesi *€ 166.231,59*.

1.2 Operazioni di aggiornamento tecnologico rese possibili da donazioni.

Nel corso del 2017, numerose operazioni di aggiornamento tecnologico sono state attuate grazie a Donazioni, alcune delle quali di rilievo sovraziendale per l'importanza della somma o dell'attrezzatura donata. Di seguito l'elenco:

1. *Nuovo mammografo digitale per la Radiologia del Presidio Ospedaliero di San Daniele del Friuli – Tolmezzo. Sede di San Daniele del Friuli*.
   A seguito di raccolta fondi da parte di benefattori, la Fondazione "Rino Snaidero Scientific Foundation" ha donato un nuovo mammografo digitale prodotto dalla società "IMS Giotto" S.p.A. di Sasso Marconi (BO) modello Giotto Class 3D del valore di € 158.600,00 (comprensivo di I.V.A. al 22%). I lavori edili-impiantistici propedeutici all'installazione sono in corso e l'inaugurazione è programmata per il 16 febbraio 2018.

2. *Nuovo mammografo digitale per la Radiologia del Presidio Ospedaliero di San Daniele del Friuli – Tolmezzo. Sede di Tolmezzo*.
   A seguito di raccolta fondi da parte di benefattori, il Rotary Club di Tolmezzo ha donato un nuovo mammografo digitale prodotto dalla società "IMS Giotto" S.p.A. di Sasso Marconi (BO) modello Giotto Class 3D del valore di € 158.600,00 (I.V.A. al 22% inclusa). Inoltre, con successiva donazione il medesimo Rotary Club ha donato il tavolo ed il braccio di supporto per effettuare le biopsie, da utilizzarsi sul mammografo donato, per un valore pari a € 16.268,00 (I.V.A. al 22% inclusa). Con ulteriore donazione di € 20.000,00 da parte della Fondazione Friuli, si è provveduto all'acquisto del sistema di Biopsia mod. SMART FINDER da utilizzarsi sul mammografo donato per un valore pari a € 20.332,00 (I.V.A. al 22% inclusa), di cui € 332,00 provenienti da fondi aziendali.

3. *Apparecchiatura per ozonoterapia.*
   A seguito di donazione da parte della Banca di Carnia e Gemonese Credito Cooperativo per un importo di € 14.900,00, si è provveduto all'acquisto dell'apparecchiatura per ozonoterapia destinata all'ambulatorio di terapia antalgica prodotta dalla società Alnitec di Cremosano (CR) modello Ozo2Futura, per l'importo di € 14.884,00 (I.V.A. al 22% inclusa).

4. Poltrone per Pediatria.

A seguito di raccolta fondi da parte di benefattori e della successiva donazione dell'importo di € 4.635,00 si è provveduto ad acquistare delle poltrone da destinare alla Struttura Operativa di Pediatria – Sede di Tolmezzo per un importo di € 4.670,16 (I.V.A. al 22% inclusa) - di cui € 35,16 provenienti da fondi aziendali.

Pertanto, le operazioni di aggiornamento tecnologico attuate nel corso del 2017 grazie a donazioni ammontano complessivamente ad *€ 373.347,00*, somma di assoluto rilievo.

In conclusione nel 2017 sono stati realizzati investimenti, resi possibili dai finanziamenti degli anni 2017 e precedenti, nonché delle sopra elencate donazioni, per complessivi € 2.544.987,39.

2. Interventi da attuare nel 2018 con i finanziamenti già disponibili e quelli programmati.

2.1 Interventi di investimento da attuare con i finanziamenti per l'anno 2018.

Come detto, le risorse finanziarie concesse con le già citate DD.GG.RR. 1820/2017, 561/2018, 790/2018 e 791/2018 ammontano complessivamente ad € 1.904.066,87 dei quali: € 800.000,00 destinati a tecnologie sanitarie per i CAP/Medicina di gruppo e servizi territoriali, € 500.000,00 per il rinnovo tecnologico, € 50.000,00 specificamente destinati al programma dell'odontoiatria sociale ed infine € 554.066,87 per interventi emergenti. Nella tabella che segue si riporta un'ipotesi di impiego di tali finanziamenti:

Descrizione	Importo [€]
Rinnovo tecnologie informatiche ospedaliere e territoriali	165.000,00
Rinnovo tecnologie medicali	205.000,00
Beni e tecnologie per la prevenzione e protezione salute	165.000,00
Progetto integrato ecografia territoriale e ospedaliera	450.000,00
Arredi e tecnologie per CAP	85.000,00
Ausili per assistenza protesica nel territorio	165.000,00
Impianto dialisi Distretto di Codroipo	65.000,00
Odontoiatria sociale	50.000,00
Interventi emergenti ex art. 33 co. 10 L.R. 26/2015	554.066,87
Totale	*1.904.066,87*

Aggiornamento tecnologie informatiche.

Le risorse disponibili per investimenti in beni e tecnologie dell'information & communication technology dei piani precedenti sono state pressoché interamente utilizzate, e dunque si ritengono necessari, anche in considerazione degli investimenti necessari per la conformità alle misure di sicurezza minime dell'AgID e della prossima entrata in vigore del GDPR, € 165.000,00 per l'acquisizione di tecnologie informatiche.

Rinnovo tecnologie medicali

Come detto nei precedenti paragrafi, sono già state avviate negli ultimi anni alcune operazioni di aggiornamento tecnologico nelle aree ad alta intensità di cura che, proprio per la loro rilevanza, si ritiene opportuno portare a compimento. Nel dettaglio:

a) *Aggiornamento tecnologico ventilatori da terapia intensiva.*
   Nel corso del 2017 sono stati acquistati, mediante adesione a convenzione stipulata dall'EGAS di Udine, nuovi ventilatori da terapia intensiva per le Aree di Emergenza del Presidio Ospedaliero di San Daniele del Friuli – Tolmezzo (entrambe le sedi). Al fine di proseguire con l'acquisizione di ulteriori 2 ventilatori da terapia intensiva e 2 ventilatori da terapia intensiva per la sede di Tolmezzo, si ritengono necessari ulteriori € 120.000,00 (costo da gara EGAS ID16APB012 pari a € 124.930,44).

b) *Aggiornamento tecnologico letti da terapia intensiva.*
   I piani investimenti 2016 e 2017 prevedono degli specifici finanziamenti per l'acquisto di letti da terapia intensiva per complessivi € 140.056,00. Ipotizzando un costo unitario minimo di

ciascun letto pari ad € 11.500,00 (oltre I.V.A. al 22%) e dovendo sostituire 16 letti, il costo complessivo risulta pari € 225.000,00 e dunque si evidenzia la necessità di ulteriori € 85.000,00 ad integrazione dei finanziamenti già concessi. Si precisa che i letti da terapia intensiva della sede di San Daniele del Friuli sono fuori supporto da diversi anni con conseguenti numerose criticità. Pertanto, l'aggiornamento sarà avviato da tale sede con le risorse disponibili non appena si concluderà la specifica procedura di gara attualmente in corso da parte di EGAS. Giova ricordare che, analogamente, i letti della sede di Tolmezzo sono stati acquistati a fine anni '90 e dunque anch'essi a breve non potranno più usufruire del supporto manutentivo da parte di Casa Madre.

Tecnologie per la prevenzione e la protezione della salute

Al fine di ridurre il rischio legato alla movimentazione di carichi e pazienti, nonché per la riduzione del rischio biologico cui sono soggetti gli operatori aziendali, si ritiene necessario provvedere ai seguenti interventi di investimento:

- aggiornamento dei sollevamalati attivi e passivi;
- aggiornamento dei letti di degenza (proseguendo l'attività di sostituzione degli attuali letti meccanici con letti di degenza elettrificati);
- aggiornamento delle poltrone relax, delle carrozzine e delle aste portaflebo su piantana in dotazione ai Reparti di degenza;
- aggiornamento dei sistemi di disinfezione, termodisinfettori, termosaldatrici, autoclavi di varie dimensioni;

per complessivi € 165.000,00.

Progetto integrato ecografia territoriale e ospedaliera.

Nell'ambito dei CAP, si ritiene opportuno realizzare un progetto integrato di ecografia territoriale e ospedaliera allo scopo di migliorare l'appropriatezza complessiva degli esami ecografici effettuati nelle Strutture specialistiche ospedaliere. Per tale progetto, in parte già avviato mediante la formazione di alcuni MMG ed operatori dei CAP, si rende necessario dotare tutti i CAP ed i Distretti aziendali di ecografi portatili in grado di consentire al Personale Medico l'utilizzo di questa tecnologia per chiarire i più comuni dubbi diagnostici velocizzando l'iter dei pazienti e prevenendo accessi inappropriati , e di ecografi palmari per l'esecuzione di esami "eco-fast" per il Personale Infermieristico. Inoltre, al fine di dare una risposta di qualità ai quesiti diagnostici non risolvibili sul territorio, si ritiene opportuno aggiornare anche il parco ecografico ospedaliero. Il progetto di miglioramento tecnologico è frutto di una progettualità condivisa a livello aziendale con il coinvolgimento di Radiologie, Distretti e MMG. Per tale progetto si stimano necessari € 450.000,00.

Arredi e tecnologie per CAP.

Per l'acquisto dell'arredo e delle tecnologie minori (saturimetri, spirometri, bilance, lettini, ecc.) necessari per l'attrezzaggio dei CAP, si ritengono necessari € 85.000,00.

Ausili per assistenza protesica nel territorio.

In considerazione della continua esigenza di ausili finalizzati all'assistenza sanitaria e/o quotidiana ed alla mobilizzazione degli utenti domiciliari, e tenuto conto che, in ottemperanza alle "Linee guida regionali per l'assistenza protesica" approvate con DGR 2190 dd. 13.12.2012, tali beni devono essere acquisiti in conto capitale e concessi in comodato d'uso all'utilizzatore, si ritiene necessario un importo pari a € 165.000,00 per poter provvedere all'acquisto di tali ausili.

Aggiornamento Impianto Osmosi del Distretto di Codroipo.

In esito all'accreditamento istituzionale della Struttura di Emodialisi, ed alle conseguenti prescrizioni della commissione di valutazione incaricata, risulta necessario provvedere all'aggiornamento dell'impianto ad osmosi inversa a servizio della Dialisi del Distretto di Codroipo.

Trattasi di impianto obsoleto che presenta fenomeni di ossidazione in diversi punti della componente di pre-trattamento dell'acqua ed i cui sistemi ad osmosi inversa sono a fine vita, pertanto si ritiene indispensabile provvedere all'aggiornamento parziale, anche in considerazione degli interventi edili impiantistici in fase di definizione presso il Distretto di Codroipo sopra riportati, sostituendo la sola componente di pre-trattamento ed i sistemi ad osmosi inversa, per un importo stimato di € 65.000,00.

Odontoiatria sociale.

In conformità alla DGR 1820/2017, a completamento dei fondi già stanziati con precedenti DD.GG.RR. n. 1833 dd. 30/09/2016 e 371 dd. 03/03/2017, nel corso del 2018 si procederà all'acquisizione di beni mobili e tecnologici per l'attuazione del Programma regionale di Odontoiatria sociale di cui alla DGR n. 1060 dd. 10/06/2016 per un importo di € 50.000,00.

Interventi emergenti ex art. 33 co. 10 L.R. 26/2015.

Coerentemente con quanto disposto dalla DGR 561/2018 l'Azienda per l'Assistenza Sanitaria n.3 "Alto Friuli – Collinare – Medio Friuli" potrà utilizzare € 554.066,87 per interventi emergenti non programmati ai sensi dell'art. 33 co. 10 della L.R. 26/2015.

2.2 Interventi di investimento da attuare con i finanziamenti per gli anni 2016 e 2017.

Come già indicato, sia il piano degli investimenti per l'anno 2016, che il piano per l'anno 2017 sono solo parzialmente realizzati e dunque entrambi presentano disponibilità finanziarie residue. In particolare, le somme ancora disponibili sono indicate nella seguente tabella:

Disponibilità residue piani precedenti	Importo [€]
Piano Investimenti anno 2016	932.979,28
Piano Investimenti anno 2017	217.470,11
Totale	*1.178.111,83*

Conseguentemente, con riferimento alle disponibilità residue del piano investimenti 2016, le principali azioni di investimento da attuare nel corso del 2018 sono:

- prosecuzione dell'aggiornamento tecnologico delle colonne laparoscopiche per € 70.000,00;
- prosecuzione dell'aggiornamento tecnologico degli ecografi per € 150.000,00;
- prosecuzione dell'aggiornamento tecnologico degli elettrocardiografi per € 50.000,00;
- acquisizione dei nasofaringoscopi per la Struttura Operativa di Otorinolaringoiatria – Sede di San Daniele per € 40.000,00;
- aggiornamento piattaforme per elettrochirurgia e resettori da destinare alle Strutture del Dipartimento Chirurgico ed alla Struttura di Ostetricia e Ginecologia per € 270.000,00;
- acquisto di un intensificatore di brillanza (o "arco a C") per € 100.000,00;
- prosecuzione dell'aggiornamento tecnologico dei defibrillatori in uso presso i Dipartimenti di Emergenza (tutte le sedi) per € 60.000,00;

per complessivi € 740.000,00. Si noti che una buona parte delle restanti disponibilità residue sono vincolate e, precisamente:

- € 98.096,57 rappresentano la disponibilità residua della voce di € 400.000,00 destinata all'acquisto dei mezzi di emergenza (già utilizzata per un importo pari a € 301.903,43) e quindi destinati all'acquisto di mezzi di emergenza e/o all'attrezzaggio degli stessi;
- € 55.266,00 sono destinati all'aggiornamento tecnologico dei letti per terapia intensiva.

Sommando gli interventi programmati sopra elencati e quelli vincolati, resta una disponibilità residua finale del Piano Investimenti 2016 pari a € 39.220,71, che verrà utilizzata in base alle esigenze ed in conformità agli indirizzi aziendali e regionali in materia di investimenti.

Con riferimento alle disponibilità residue del piano investimenti 2017, le principali azioni di investimento da attuare nel corso del 2018 sono:

- aggiornamento tecnologico dei letti per terapia intensiva per € 85.400,00;
- acquisto sistema per intubazioni difficili per € 29.890,00;
- acquisto lettino per rianimazione neonatale per € 15.250,00;
- acquisto presidi per pazienti grandi obesi per € 56.120,00;

per complessivi € 186.660,00.
Le restanti disponibilità residue, pari a € 30.810,11 sono destinate all'acquisto di ausili per l'assistenza protesica nel territorio.

AAS3 ALTO FRIULI, COLLINARE, MEDIO FRIULI - INVESTIMENTI IN CONTO CAPITALE

Piano triennale di primo inserimento	DGR di assegnazione risorse	Decreto SETI concessione	CUP	descrizione intervento	importo finanziato	cronoprogramma attuativo e finanziario				
						di cui importo speso al 31/12/2017	di cui esigibile 2018	di cui esigibile 2019	di cui esigibile 2020	dopo 2020
2016-2018	DGR 349/2016	Decreto 2016/1604	B66G16000800002	Realizzazione aree per elisuperfici	€ 400.000,00	€ 0,00	€ 40.000,00	€ 220.000,00	€ 140.000,00	€ 0,00
2016-2018	DGR 1833/2016	Decreto 2016/1578	B81B16000220002	Adeguamento pronto soccorso San Daniele - integrazione finanziamento	€ 180.000,00	€ 0,00	€ 0,00	€ 180.000,00	€ 0,00	€ 0,00
2016-2018	DGR 349/2016	Decreto 2016/1578	B84E16000410002	Adeguamento Distretto di Codroipo - integrazione finanziamento	€ 1.600.000,00	€ 0,00	€ 0,00	€ 0,00	€ 1.600.000,00	€ 0,00
2016-2018	DGR 349/2016 DGR 1833/2016	Decreto 2016/1475	B63J160001100002	Finanziamenti in conto capitale per l'anno 2016. Interventi di investimento per acquisizioni di beni mobili e tecnologici.	€ 1.136.444,80	€ 595.836,25	€ 446.318,38	€ 94.290,17		

2016-2018	DGR 1833/2016	Decreto 2016/1483	B63J16000110002	Finanziamenti in conto capitale per l'anno 2016. Interventi di investimento per acquisizioni di beni mobili e tecnologici in attuazione del programma regionale di odontoiatria sociale.	€ 60.000,00	€ 60.000,00				
2016-2018	DGR 1833/2016	Decreto 2016/1604	B66G16000850002	Finanziamenti in conto capitale per l'anno 2016. Ulteriori interventi di investimento per acquisizioni di beni mobili e tecnologici.	€ 401.263,80	€ 401.263,80				
2016-2018	DGR 1833/2016	Decreto 2016/1604	B66G16000850002	Finanziamenti in conto capitale per l'anno 2016. Ulteriori interventi di investimento per acquisizioni di beni mobili e tecnologici.	€ 1.223.580,60	€ 535.465,43	€ 608.870,13	€ 79.245,04		
2017-2019	DGR 371/2017	Decreto 2017/1139	B23D14001570002	Realizzazione siti RM P.O. San Daniele/Tolmezzo - integrazione	€ 360.000,00	€ 0,00	€ 360.000,00	€ 0,00	€ 0,00	€ 0,00

2017-2019	DGR 371/2017	Decreto 2017/1139	B36B14000110002	Sostituzione gruppi elettrogeni Tolmezzo - integrazione	€ 600.000,00	€ 0,00	€ 150.000,00	€ 450.000,00	€ 0,00	€ 0,00
2017-2019	DGR 371/2017	Decreto 2017/1139	B81B17000090002	Adeguamento cabine di trasformazione San Daniele	€ 550.000,00	€ 0,00	€ 100.000,00	€ 450.000,00	€ 0,00	€ 0,00
2017-2019	DGR 371/2017	Decreto 2017/1626	B88I17001270003	Cofinanziamento regionale antincendio (poliambulatorio di Tarvisio)	€ 16.930,02	€ 0,00	€ 16.930,02	€ 0,00	€ 0,00	€ 0,00
2017-2019	DGR 371/2017	Decreto 2017/1132	B66G17000050002	Finanziamenti in conto capitale per l'anno 2017. Interventi di investimento per acquisizioni di beni mobili e tecnologici.	€ 490.000,00	€ 146.450,60	€ 258.149,40	€ 85.400,00		
2017-2019	DGR 371/2017	Decreto 2017/1623	B66G17000050002	Finanziamenti in conto capitale per l'anno 2017 ai sensi dell'art. 33, comma 10, della L.R. 26/2015.	€ 140.977,24	€ 118.621,59	€ 22.355,65			

2017-2019	DGR 371/2017	Decreto 2017/952	B66G17000050002	Finanziamenti in conto capitale per l'anno 2017. Interventi di investimento per acquisizioni di beni mobili e tecnologici in attuazione del programma regionale di odontoiatria sociale.	€ 40.000,00		€ 40.000,00			
2018-2020	DGR 561/2018		B63B13000000002	Rifacimento coperture POS Gemona - perizia di variante	€ 70.000,00	€ 0,00	€ 70.000,00	€ 0,00	€ 0,00	€ 0,00
2018-2020	DGR 561/2018		B82C18000000002	Opere propedeutiche RM S. Daniele	€ 400.000,00	€ 0,00	€ 400.000,00	€ 0,00	€ 0,00	€ 0,00
2018-2020	DGR 561/2018			Rifacimento coperture POS Gemona - 2° lotto 2^ fase	€ 600.000,00	€ 0,00	€ 15.000,00	€ 40.000,00	€ 545.000,00	€ 0,00
2018-2020	DGR 561/2018			Adeguamento funzionale e normativo antincendio S. Daniele	€ 2.058.000,00	€ 0,00	€ 0,00	€ 1.000.000,00	€ 1.058.000,00	€ 0,00
2018-2020	DGR 561/2018			Adeguamento funzionale e normativo ex fisiatria S. Daniele	€ 810.000,00	€ 0,00	€ 0,00	€ 810.000,00	€ 0,00	€ 0,00

2018-2020	DGR 561/2018			Sistemazione aree esterne adibite a parcheggio S. Daniele	€ 300.000,00	€ 0,00	€ 0,00	€ 90.000,00	€ 210.000,00	€ 0,00
2018-2020	DGR 561/2018			Sistemazione e adeguamento ex pediatria S. Daniele	€ 600.000,00	€ 0,00	€ 0,00	€ 40.000,00	€ 20.000,00	€ 540.000,00
2018-2020	DGR 561/2018			Adeguamento impiantistico, antincendio e riqualificazione funzionale POS Gemona	€ 3.330.000,00	€ 0,00	€ 50.000,00	€ 1.000.000,00	€ 1.000.000,00	€ 1.280.000,00
2018-2020	DGR 561/2018		B31E14000820005	Ristrutturazione e accreditamento V lotto Tolmezzo	€ 6.480.000,00	€ 0,00	€ 0,00	€ 0,00	€ 0,00	€ 6.480.000,00
2018-2020	DGR 1820/2017 DGR 561/2018		B68I18000230002	Rinnovo tecnologico	€ 500.000,00	€ 0,00	€ 350.000,00	€ 150.000,00		
2018-2020	DGR 1820/2017 DGR 561/2018		B68I18000230002	Programma odontoiatria sociale - acquisizione beni	€ 50.000,00	€ 0,00	€ 50.000,00			
2018-2020	DGR 561/2018		B69H18000360002	Quota ai sensi dell'art. 33 co. 10 L.R. 26/2015	€ 554.066,87	€ 0,00	€ 554.066,87			
2018-2020	DGR 561/2018		B69H18000360002	Tecnologie sanitarie CAP/Medicina di gruppo e	€ 800.000,00	€ 0,00	€ 650.000,00	€ 150.000,00		

				servizi territoriali						
				TOTALI	**€ 23.751.263,33**	**€ 1.857.637,67**	**€ 4.181.690,45**	**€ 4.838.935,21**	**€ 4.573.000,00**	**€ 8.300.000,00**

ALLEGATO n. 4

PERSONALE DIRIGENZA MEDICA E VETERINARIA

			RISORSE IMPEGNATE		RISORSE NON IMPEGNATE
quota assegnata da accordo 29 agosto 2017 (vedi tabella allegata all'accordo)	**Importo liquidato al 31.12.2017**	**Residuo al 31.12.2017**	**quota demandata alla CIA con destinazione prioritaria ad obiettivi regionali**	**quota demandata alla CIA per ob.strateg, in raccordo con programmaz reg.le e piani attuativi aziendali**	**eventuale importo non impegnato**
621.129,32		621.129,32	621.000,00		129,32

IMPORTO RESIDUI esercizi precedenti con specifica dell'anno cui si riferiscono	**793.863,34**	**RESIDUI EX ASS3 "ALTO FRIULI":** DI CUI € 20.271,40 RESIDUI 2009/2012, € 99,54 RAR 2013 ED € 82.772,82 RESIDUI ANNO 2014 GIA' RENDICONTATI NEGLI ESERCIZI DI COMPETENZA. **RESIDUI AAS 3**: € 48.920,99 ANNO 2015 ED € 641.798,59 ANNO 2016
IMPORTO RESIDUI esercizi precedenti liquidati al 31/12/2017	**600.630,00**	

indicare gli estremi del verbale del Collegio dei Sindaci sulla rendicontazione risorse regionali aggiuntive	Sarà acquisita successivamente alla valutazione da parte dell'OIV

indicare la data dell'accordo risorse regionali aggiuntive della dirigenza medica e veterinaria che doveva essere sottoscritto per espressa previsione entro 3 mesi dall'adozione della DGR 1678 del 08 settembre 2017	INTESA DISCUSSA E SOTTOSCRITTA NELLA SEDUTA DEL 31.10.2017

ALLEGATO n. 5

PERSONALE DIRIGENZA MEDICA E VETERINARIA - RAR DEMANDATE ALLA CONTRATTAZIONE INTEGRATIVA AZIENDALE CON DESTINAZIONE AGLI OBIETTIVI REGIONALI

A	B	C	D	E	F	G
progetto / obiettivo REGIONALE ex accordo 29 agosto 2017	**risultato atteso**	**numero del personale interessato**	**discipline interessate**	**quota assegnata al progetto / obiettivo**	**percentuale di raggiungimento del risultato**	**eventuale quota non liquidata per mancato raggiungimento del risultato**
OBIETTIVI STRATEGICI PRIORITARI REGIONALE LETT. C) QUALITA' DELLE CURE	- % DI CODICI VERDI CON TEMPO DI ATTESA INFERIORE AD 1H>=80% - % PAZIENTI CON CODICE VERDE CON PERMANENZA IN PS <=4H NON INVIATI A RICOVERO >=85% - EVIDENZA DI ORARIO AGGIUNTIVO MATURATO NEL PERIODO	12	DIR. MED.	81.000,00	*	
OBIETTIVI STRATEGICI PRIORITARI REGIONALE LETT. C) QUALITA' DELLE CURE	- % DI CODICI VERDI CON TEMPO DI ATTESA INFERIORE AD 1H>=80% - % PAZIENTI CON CODICE VERDE CON PERMANENZA IN PS <=4H NON INVIATI A RICOVERO >=85% - EVIDENZA DI ORARIO AGGIUNTIVO MATURATO NEL PERIODO	14	DIR. MED.	72.000,00	*	
OBIETTIVI STRATEGICI PRIORITARI REGIONALE LETT. C) QUALITA' DELLE CURE	MANTENERE O MIGLIORARE IL LIVELLO DI PERFORMANCE DELLO SCORSO ANNO RISPETTO AI RICOVERI ORDINARI MEDICI OLTRE LA SOGLIA PER PAZIENTI DI OLTRE 65 ANNI (LINEA 3.4.6 - CRITERI BERSAGLIO - ANNO 2016, SEDE DI SAN DANIELE: 5,8)	11	DIR. MED.	15.000,00	*	
OBIETTIVI STRATEGICI PRIORITARI REGIONALE LETT. C) QUALITA' DELLE CURE	COPERTURA DEI TURNI NOTTURNI ATTRAVERSO ORARIO AGGIUNTIVO A FRONTE DELLA REVISIONE ORGANIZZATIVA IN CORSO E A CARENZA D'ORGANICO NON PROGRAMMATA	14	DIR. MED.	13.380,00	*	
OBIETTIVI STRATEGICI PRIORITARI REGIONALE LETT. C) QUALITA' DELLE CURE	COPERTURA DEI TURNI SECONDO IL PIANO DI LAVORO CON ORARIO AGGIUNTIVO	2	DIR. MED.	12.000,00	*	
OBIETTIVI STRATEGICI PRIORITARI REGIONALE LETT. C) QUALITA' DELLE CURE	COPERTURA DEI TURNI SECONDO IL PIANO DI LAVORO CON ORARIO AGGIUNTIVO	21	DIR.VET.	27.000,00	*	
OBIETTIVI STRATEGICI PRIORITARI REGIONALE LETT. C) QUALITA' DELLE CURE	RILEVAZIONE SULLA DOCUMENTAZIONE CLINICA SECONDO LO SCHEMA DEFINITO DALLA SOS QARC	3	DIR. MED.	7.200,00	*	
OBIETTIVI STRATEGICI PRIORITARI REGIONALE LETT. F) CONTENIMENTO TEMPI D'ATTESA	COPERTURA DEI TURNI SECONDO IL PIANO DI LAVORO CON ORARIO AGGIUNTIVO	15	DIR. MED.	108.000,00	*	
OBIETTIVI STRATEGICI PRIORITARI REGIONALE LETT. F) CONTENIMENTO TEMPI D'ATTESA	COPERTURA DEI TURNI SECONDO IL PIANO DI LAVORO CON ORARIO AGGIUNTIVO	13	DIR. MED.	108.000,00	*	
OBIETTIVI STRATEGICI PRIORITARI REGIONALE LETT. F) CONTENIMENTO TEMPI D'ATTESA	RIDUZIONE TEMPO D'ATTESA NELL'ULTIMO BIMESTRE (PRIORITA' B)	10	DIR. MED.	54.600,00	*	
OBIETTIVI STRATEGICI PRIORITARI REGIONALE LETT. F) CONTENIMENTO TEMPI D'ATTESA	EVIDENZA DELLA REALIZZAZIONE DI UN ACCESSO SETTIMANALE PRESSO IL DISTRETTO DI CODROIPO	9	DIR. MED.	21.300,00	*	

13 RELAZIONE SULLA GESTIONE ECONOMICO-FINANZIARIA (parte sanitaria)

La presente relazione illustra sinteticamente, in conformità a quanto previsto dall'allegato 2 del D.lgs. 118/2011, in forma descrittiva e tabellare l'andamento dei macro-obiettivi economico-finanziari dell'esercizio e gli scostamenti maggiormente significativi rispetto ai dati del precedente esercizio e del preventivo.

Il bilancio d'esercizio 2017 rappresenta la terza valutazione economico patrimoniale e finanziaria della AAS3 "Alto Friuli-Collinare-Medio Friuli" costituita a seguito dell'approvazione della L.R.17/2014 quale nuova realtà aziendale derivante dalla fusione tra la ex ASS 3 "Alto Friuli" e una parte della ex ASS4 "Medio Friuli".

Con riferimento agli obiettivi economico-finanziari affidati alla Direzione Generale aziendale con la DGR n. 774 del 28 aprile 2017 va rilevato che il risultato del bilancio 2017 è di equilibrio economico.

Per quanto attiene ai vincoli assegnati con la DGR 2550/2016 si evidenzia quanto segue:

FARMACEUTICA SINTESI VINCOLI OPERATIVI	STANDARD/ OBIETTIVO	NOTE
FARMACEUTICA DIRETTA TERRITORIALE	61,47 € procapite	Sono inclusi i farmaci per l'epatite C mentre sono esclusi quelli per le terapie antiemofiliche per soggetti affetti da malattia rara, (costo/anno/paziente superiore ai 500.000 €)
FARMACEUTICA TERRITORIALE (DPC)	25,45 € procapite	
FARMACEUTICA TERRITORIALE (CONVENZIONATA)	125,00 € procapite	
FARMACEUTICA OSPEDALIERA	AAS3: -0,5%	Sono esclusi i vaccini che rientrano nella quota di finanziamento della prevenzione.

Rispetto ai predetti indicatori le competenti strutture regionali hanno comunicato:

FARMACEUTICA DIRETTA TERRITORIALE	2017 (euro)	pro capite 2017 (euro)	Δ rispetto allo standard (€ 61,47)	Δ% rispetto allo standard (€ 61,47)	MEDIA REGIONALE
AAS3	11.534.164	€ 60,27	-1,20	-2,0%	€ 62,82

FARMACEUTICA TERRITORIALE (DPC)	2017 (euro)	pro capite 2017 (euro)	Δ rispetto allo standard (€ 25,45)	Δ% rispetto allo standard (€ 25,45)	MEDIA REGIONALE
AAS3	5.588.694	€ 29,20	3,75	14,7	€ 29,05

FARMACEUTICA TERRITORIALE (CONVENZIONATA)	2017 (euro)	pro capite 2017 (euro)	Δ rispetto allo standard (€ 125,00)	Δ% rispetto allo standard (€ 125,00)	MEDIA REGIONALE
AAS3	23.627.914	€ 123,46	-1,54	-1,2%	€ 127,77

FARMACEUTICA OSPEDALIERA	2017 (euro)	Δ rispetto all'obiettivo (euro)	Δ% rispetto all'obiettivo (-0,5% rispetto al 2016)	MEDIA REGIONALE
AAS3	4.103.787 (ANNO 2016 = 4.206.709	€ -102.922	-2,4%	+13,2%

In sintesi si può affermare che AAS3 ha la migliore performance a livello regionale poiché registra la minore spesa pro-capite per la farmaceutica territoriale e, in termini percentuali, il maggior decremento di spesa per la farmaceutica ospedaliera.

- RIDUZIONE DELLA SPESA PER DISPOSITIVI MEDICI DEL 3% RISPETTO AL 2016

Con riferimento a tale obiettivo, si evidenzia che il costo complessivo per il 2016 era pari a euro 14.401.614=, mentre il valore per il 2017 dello stesso aggregato è pari a euro 13.529.719=, con una contrazione pari a circa 0,872 milioni di euro.

Si consideri, tuttavia, che tale risultato va prioritariamente ascritto alla riduzione del valore dei dispositivi medico diagnostici in vitro (IVD), i cui costi sono riferiti ora all'attività del Laboratorio Unico Interaziendale (LUI) presso la ASUI di Udine.

- COSTI PER MANUTENZIONI ORDINARIE EDILI ED IMPIANTISTICHE PARI A QUELLI SOSTENUTI NEL 2015

Ai fini della valutazione del presente vincolo, si evidenzia quanto precisato nel prosieguo.

Le linee annuali per la gestione del servizio sanitario e sociosanitario regionale per l'anno 2017 stabiliscono, tra l'altro, che "*Le manutenzioni ordinarie edili impiantistiche dovranno avere costi massimi di quelli sostenuti nell'anno 2015; le Aziende adotteranno come priorità di intervento quelle connesse con la sicurezza delle strutture e degli impianti*".

Le voci corrispondenti sono riportate nel bilancio aziendale ai seguenti conti:

- 310.100 "Manutenzione e riparazione ai fabbricati e loro pertinenze";
- 310.200 "Impiantistica varia";
- 310.200.300 "Altre manutenzione e riparazione agli impianti e macchinari".

Si riporta nella seguente tabella l'importo complessivo riferito a tali voci di bilancio negli anni 2015, 2016 e 2017:

DESCRIZIONE	ANNO 2017 (BILANCIO D'ESERCIZIO)	ANNO 2016 (BILANCIO D'ESERCIZIO)	ANNO 2015 (BILANCIO D'ESERCIZIO)
Manutenzioni ordinarie edili-impiantistiche	€ 3.427.458,00	€ 3.432.628,00	€ 2.078.862,00

A fronte di una spesa complessiva di circa 3,4 milioni di euro sia per il 2016 che per il 2017, il dato relativo all'anno 2015 è inferiore di oltre il 40% rispetto ai due anni successivi.

La spesa complessiva afferente alle voci di bilancio sopra evidenziate è composta principalmente dal canone da corrispondere a ditta affidataria del servizio di manutenzione ordinaria di impianti aziendali (circa 1 milione di euro) e, per il restante importo, da lavori di manutenzione ordinaria su immobili ed impianti, essenzialmente destinati a interventi di adeguamento impiantistico ed a riparazioni edili, la cui necessità è estremamente frequente anche a causa della vetustà ed obsolescenza di gran parte del patrimonio edilizio aziendale.

La spesa effettuata nell'anno 2015 costituisce una vera e propria eccezione, causata dal fatto che, nel primo anno di attività successivo alla riforma ex LR 17/2014, le notevoli modifiche organizzative che hanno in particolare interessato i servizi tecnico-amministrativi, la presa in carico di un vasto patrimonio immobiliare precedentemente in capo alla cessata ASS4 e del tutto sconosciuto al personale di questa Azienda, la carenza di personale preposto al conseguente incremento del carico di lavoro, ha inevitabilmente ridotto al minimo l'attività manutentiva eseguibile nell'immediato, portando anzi a posporre una serie di interventi manutentivi negli esercizi successivi.

Giova a tal fine prendere in considerazione la spesa per interventi di manutenzione ordinaria edile-impiantistica effettuati dalla cessata ASS3 nell'ultimo anno antecedente la riforma, cioè nel 2014. Tale spesa risulta pari ad € 2.917.113,95 ed afferiva ad un patrimonio immobiliare inferiore al 50% di quello dell'attuale AAS3, dopo l'acquisizione del P.O. di San Daniele del Friuli e dei distretti di San Daniele e Codroipo. L'importo del 2014 comprende anche la spesa relativa alle attività in delega (Sociale), che pesa meno del 6% rispetto alla spesa per manutenzioni complessiva.

Pertanto, riducendo la spesa della ex ASS3 relativa al 2014 del 6% e considerando il risultato pari al 50% della spesa complessiva per tenere conto degli immobili acquisiti all'AAS3, si ottiene un importo totale di oltre 5 milioni di Euro; detraendo da tale importo la quota per lavori manutentivi (canone di gestione calore degli immobili ex ASS4 per circa € 800.000), residua un costo per le altre manutenzioni ordinarie di circa € 4.200.000=. Anche se gli importi ora evidenziati devono considerarsi approssimativi, se ne ritiene significativo l'ordine di grandezza, che appare in linea con il trend di spesa degli ultimi due anni e che evidenzia ancor più l'eccezionalità del dato relativo all'esercizio 2015. Peraltro, il dato del 2014 è di per sé nettamente superiore alla spesa del 2015, nonostante il consistente incremento del patrimonio edilizio da manutenere.

In conclusione, come già evidenziato agli uffici regionali competenti in occasione degli incontri a cadenza quadrimestrale di valutazione dell'andamento aziendale, si ritiene che il riferimento alla spesa sostenuta per manutenzioni ordinarie edili-impiantistiche nell'anno 2015 non sia pertinente, in quanto derivante da eccezionali e specifiche condizioni verificatesi in quell'esercizio.

Si ritiene che tale limite di costo non possa essere conseguito, se non a costo di gravi carenze manutentive negli immobili ed impianti aziendali, con relative conseguenze nelle condizioni igieniche e di sicurezza per l'utilizzo da parte di operatori ed utenti.

- INTERVENTI DI REVISIONE DELLA SPESA l. 125/2015 E DGR 1813/2015

E' continuata anche nel corso dell'esercizio 2017 l'attività di revisione della costosità aziendale. Si evidenzia, in particolare, la riduzione delle giornate di degenza (-6,51% rispetto al dato 2016) che conferma l'impegno di tutta l'Azienda per una maggiore efficacia nell'utilizzo delle risorse e nella riduzione delle prestazioni inappropriate.

E' proseguita, inoltre, l'attività di trasferimento al LUI (Laboratorio unico interaziendale) di tutte le competenti funzioni aziendali, in ossequio alle disposizioni regionali, condizione necessaria per il conseguimento delle previste economie di scala.

Con riferimento alla attività di rinegoziazione dei contratti attivati a seguito di gare per la fornitura di beni e servizi gestite direttamente da questa Azienda, malgrado gli esiti delle richieste di riduzione dei prezzi di fornitura non abbia ottenuto effetti di considerevole entità, è proseguito l'impegno di razionalizzazione e revisione di spazi e risorse, mantenendo comunque i livelli di assistenza previsti.

Di seguito si illustra il conto economico del bilancio d'esercizio della parte sanitaria, confrontato con i dati di bilancio di previsione 2017 e di consuntivo 2016.

Conto Economico (Sanità)

Importi: in unità di euro

	SCHEMA DI BILANCIO	CONSUNTIVO Anno 2017	CONSUNTIVO Anno 2016	VARIAZIONE CONSUNTIVO 2017 CONSUNTIVO 2016 Importo	VARIAZIONE CONSUNTIVO 2017 CONSUNTIVO 2016 %	Preventivo anno 2017	VARIAZIONE PREVENTIVO/CONSUNTIVO Importo	VARIAZIONE PREVENTIVO/CONSUNTIVO %
A)	**VALORE DELLA PRODUZIONE**							
1	**Contributi d'esercizio**	**293.480.898**	**290.177.568**	**3.303.330**	**1,14%**	**287.191.737**	**6.289.161**	**2,19%**
	a) Contributi in conto esercizio da Regione o Provincia Autonoma per quota F.S. rgionale	287.025.023	283.917.218	3.107.805	1,09%	281.074.237	5.950.786	2,12%
	b) Contributi in c/esercizio extra fondo	6.455.875	6.260.350	195.525	3,12%	6.117.500	338.375	5,53%
	1) Contributi da Regione o Prov. Aut. (extra fondo) vincolati	6.166.568	6.025.861	140.707	2,34%	5.877.500	289.068	4,92%
	2) Contributi da Regione o Prov. Aut. (extra fondo) - Risorse aggiuntive da bilancio regionale a titolo di copertura LEA	0	0	0	-	0	0	-
	3) Contributi da Regione o Prov. Aut. (extra fondo) - Risorse aggiuntive da bilancio regionale a titolo di copertura extr	0	0	0	-	0	0	-
	4) Contributi da Regione o Prov. Aut. (extra fondo) - Altro	52.037	234.489	(182.452)	-77,81%	0	52.037	-
	5) Contributi da Aziende sanitarie pubbliche (extra fondo)	0	0	0	-	0	0	-
	6) Contributi da altri soggetti pubblici	237.270	0	237.270	-	240.000	(2.730)	-1,14%
	c) Contributi in c/esercizio per ricerca	0	0	0	-	0	0	-
	1) Contributi da Ministero della Salute per ricerca corrente	0	0	0	-	0	0	-
	2) Contributi da Ministero della Salute per ricerca finalizzata	0	0	0	-	0	0	-
	3) Contributi da Regione ed altri soggetti pubblici	0	0	0	-	0	0	-
	4) Contributi da privati	0	0	0	-	0	0	-
	d) Contributi in c/esercizio - da privati	0	0	0	-	0	0	-
2	**Rettifiche contributi c/esercizio per destinazione ad investimenti**	0	**0**	**0**	-	0	**0**	-
3	**Utilizzo fondi per quote inutilizzate contributi vincolati di esercizi precedenti**	244.854	**38.905**	**205.949**	**529,36%**	0	**244.854**	-
4	**Ricavi per prestazioni sanitarie e sociosanitarie a rilevanza sanitaria**	**27.409.153**	**28.846.695**	**(1.437.542)**	**-4,98%**	**29.855.938**	**(2.446.785)**	**-8,20%**
	a) Ricavi per prestazioni sanitarie e sociosanitarie - ad aziende sanitarie pubbliche	22.670.339	23.902.895	(1.232.556)	-5,16%	25.502.785	(2.832.446)	-11,11%
	b) Ricavi per prestazioni sanitarie e sociosanitarie - intramoenia	2.592.532	3.228.134	(635.602)	-19,69%	3.004.000	(411.468)	-13,70%
	c) Ricavi per prestazioni sanitarie e sociosanitarie - altro	2.146.282	1.715.666	430.616	25,10%	1.349.153	797.129	59,08%
5	**Concorsi, recuperi e rimborsi**	**2.114.066**	**4.668.263**	**(2.554.197)**	**-54,71%**	**654.345**	**1.459.721**	**223,08%**
6	**Compartecipazione alla spesa per prestazioni sanitarie (ticket)**	**4.745.665**	**4.782.433**	**(36.768)**	**-0,77%**	**4.975.000**	**(229.335)**	**-4,61%**
7	**Quote contributi in c/capitale imputata nell'esercizio**	**6.941.070**	**6.924.590**	**16.480**	**0,24%**	**7.720.000**	**(778.930)**	**-10,09%**
8	**Incrementi delle immobilizzazioni per lavori interni**	**0**	**0**	**0**	-	**0**	**0**	-
9	**Alri ricavi e proventi**	**217.590**	**260.068**	**(42.478)**	**-16,33%**	**263.500**	**(45.910)**	**-17,42%**
TOTALE A)		**335.153.296**	**335.698.522**	**(545.226)**	**-0,16%**	**330.660.520**	**4.492.776**	**1,36%**
B)	**COSTI DELLA PRODUZIONE**							
1	**Acquisti di beni**	**41.962.801**	**40.639.370**	**1.323.431**	**3,26%**	**41.102.000**	**860.801**	**2,09%**
	a) Acquisti di beni sanitari	39.689.023	38.285.382	1.403.641	3,67%	38.437.000	1.252.023	3,26%
	b) Acquisti di beni non sanitari	2.273.778	2.353.988	(80.210)	-3,41%	2.665.000	(391.222)	-14,68%
2	**Acquisti di servizi sanitari**	**154.815.313**	**164.025.699**	**(9.210.386)**	**-5,62%**	**151.801.888**	**3.013.425**	**1,99%**
	a) Acquisti servizi sanitari - Medicina di base	19.020.047	19.394.908	(374.861)	-1,93%	17.038.000	1.982.047	11,63%
	b) Acquisti servizi sanitari - Farmaceutica	24.058.091	24.437.072	(378.981)	-1,55%	23.359.395	698.696	2,99%
	c) Acquisti servizi sanitari per assistenza specialistica ambulatoriale	22.785.901	24.262.374	(1.476.473)	-6,09%	24.321.725	(1.535.824)	-6,31%
	d) Acquisti servizi sanitari per assistenza riabilitativa	2.024.924	2.216.430	(191.506)	-8,64%	2.101.000	(76.076)	-3,62%
	e) Acquisti servizi sanitari per assistenza integrativa	3.780.294	3.586.836	193.458	5,39%	3.695.000	85.294	2,31%
	f) Acquisti servizi sanitari per assistenza protesica	1.339.327	1.150.986	188.341	16,36%	1.160.000	179.327	15,46%
	g) Acquisti servizi sanitari per assistenza ospedaliera	54.233.768	54.068.730	165.038	0,31%	51.978.966	2.254.802	4,34%
	h) Acquisto prestazioni di psichiatria residenziale e semiresidenziale	1.791.099	1.392.449	398.650	28,63%	1.385.000	406.099	29,32%
	i) Acquisto prestazioni di distribuzione farmaci File F	6.413.429	6.469.278	(55.849)	-0,86%	6.986.204	(572.775)	-8,20%
	j) Acquisto prestazioni termali in convenzione	485.278	441.903	43.375	9,82%	705.462	(220.184)	-31,21%
	k) Acquisto prestazioni di trasporto sanitario	2.535.947	2.500.007	35.940	1,44%	2.765.011	(229.064)	-8,28%
	l) Acquisto prestazioni Socio-Sanitarie a rilevanza sanitaria	9.199.140	8.990.679	208.461	2,32%	9.069.780	129.360	1,43%
	m) Compartecipazione al personale per att. libero-prof. (intramoenia)	2.128.471	2.469.248	(340.777)	-13,80%	2.770.300	(641.829)	-23,17%
	n) Rimborsi, assegni e contributi sanitari	2.559.132	9.722.660	(7.163.528)	-73,68%	1.609.468	949.664	59,00%
	o) Consulenze, Collaborazioni, Interinale e altre prestazioni di lavoro sanitarie e sociosanitarie	808.617	705.187	103.430	14,67%	611.577	197.040	32,22%
	p) Altri servizi sanitari e sociosanitari a rilevanza sanitaria	1.651.848	2.216.952	(565.104)	-25,49%	2.245.000	(593.152)	-26,42%
	q) Costi per differenziale tariffe TUC	0	0	0	-	0	0	-
3	**Acquisti di servizi non sanitari**	**16.857.979**	**15.636.555**	**1.221.424**	**7,81%**	**16.713.086**	**144.893**	**0,87%**
	a) Servizi non sanitari	15.745.564	14.858.033	887.531	5,97%	15.919.806	(174.242)	-1,09%
	b) Consulenze, Collaborazioni, Interinale e altre prestazioni di lavoro non sanitarie	846.658	581.213	265.445	45,67%	633.280	213.378	33,69%
	c) Formazione	265.757	197.309	68.448	34,69%	160.000	105.757	66,10%
4	**Manutenzione e riparazione**	**6.505.963**	**6.436.270**	**69.693**	**1,08%**	**4.704.000**	**1.801.963**	**38,31%**
5	**Godimento di beni di terzi**	**1.750.176**	**2.162.996**	**(412.820)**	**-19,09%**	**2.138.000**	**(387.824)**	**-18,14%**
6	**Costi del personale**	**96.965.130**	**95.536.170**	**1.428.960**	**1,50%**	**97.965.998**	**(1.000.868)**	**-1,02%**
	a) Personale dirigente medico	30.616.393	31.107.563	(491.170)	-1,58%	31.561.401	(945.008)	-2,99%
	b) Personale dirigente ruolo sanitario non medico	3.160.903	2.909.429	251.474	8,64%	2.995.346	165.557	5,53%
	c) Personale comparto ruolo sanitario	41.611.770	40.580.138	1.031.632	2,54%	41.185.347	426.423	1,04%
	d) Personale dirigente altri ruoli	1.124.741	1.070.206	54.535	5,10%	1.023.366	101.375	9,91%
	e) Personale comparto altri ruoli	20.451.323	19.868.834	582.489	2,93%	21.200.538	(749.215)	-3,53%
7	**Oneri diversi di gestione**	**965.914**	**1.013.999**	**(48.085)**	**-4,74%**	**1.063.000**	**(97.086)**	**-9,13%**
8	**Ammortamenti**	**7.089.221**	**7.102.000**	**(12.779)**	**-0,18%**	**7.870.000**	**(780.779)**	**-9,92%**
	a) Ammortamento immobilizzazioni immateriali	13.722	14.024	(302)	-2,15%	20.000	(6.278)	-31,39%
	b) Ammortamento dei fabbricati	4.811.134	4.375.118	436.016	9,97%	4.600.000	211.134	4,59%
	c) Ammortamento delle altre immobilizzazioni materiali	2.264.365	2.712.858	(448.493)	-16,53%	3.250.000	(985.635)	-30,33%
9	**Svalutazione delle immobilizzazioni e dei crediti**	**0**	**0**	**0**	-	**0**	**0**	-
10	**Variazione delle rimanenze**	**435.738**	**409.297**	**26.441**	**6,46%**	**0**	**435.738**	-
	a) Variazione delle rimanenze sanitarie	394.001	395.992	(1.991)	-0,50%	0	394.001	-
	b) Variazione delle rimanenze non sanitarie	41.737	13.305	28.432	213,69%	0	41.737	-
11	**Accantonamenti**	**2.312.375**	**2.128.110**	**184.265**	**8,66%**	**309.000**	**2.003.375**	**648,34%**
	a) Accantonamenti per rischi	0	1.091.567	(1.091.567)	-100,00%	0	0	-
	b) Accantonamenti per premio operosità	66.765	468.912	(402.147)	-85,76%	56.000	10.765	19,22%
	c) Accantonamenti per quote inutilizzate di contributi vincolati	778.270	558.047	220.223	39,46%	253.000	525.270	207,62%
	d) Altri accantonamenti	1.467.340	9.584	1.457.756	15210,31%	0	1.467.340	-
TOTALE B)		**329.660.610**	**335.090.466**	**(5.429.856)**	**-1,62%**	**323.666.972**	**5.993.638**	**1,85%**
DIFFERENZA TRA VALORE E COSTI DELLA PRODUZIONE (A-B)		**5.492.686**	**608.056**	**4.884.630**	**803,32%**	**6.993.548**	**(1.500.862)**	**-21,46%**

C)		PROVENTI E ONERI FINANZIARI							
	1)	Interessi attivi e altri proventi finanziari	85	148	(63)	-42,57%	0	85	-
	2)	Interessi passivi e altri oneri finanziari	0	0	0	-	5.000	(5.000)	-100,00%
TOTALE C)			85	148	(63)	-42,57%	(5.000)	5.085	-101,70%
D)		RETTIFICHE DI VALORE DI ATTIVITA' FINANZIARIE							
	1)	Rivalutazioni	0	0	0	-	0	0	-
	2)	Svalutazioni	0	0	0	-	0	0	-
TOTALE D)			0	0	0	-	0	0	-
E)		PROVENTI E ONERI STRAORDINARI							
	1	Proventi straordinari	3.922.448	719.366	3.203.082	445,26%	3.678	3.918.770	106546,22%
		a) Plusvalenze	370	450	(80)	-17,78%	0	370	-
		b) Altri proventi straordinari	3.922.078	718.916	3.203.162	445,55%	3.678	3.918.400	106536,16%
	2	Oneri straordinari	2.511.191	3.213.560	(702.369)	-21,86%	300	2.510.891	836963,67%
		a) Minusvalenze	366	2.230	(1.864)	-83,59%	0	366	-
		b) Altri oneri straordinari	2.510.825	3.211.330	(700.505)	-21,81%	300	2.510.525	836841,67%
TOTALE E)			1.411.257	(2.494.194)	3.905.451	-156,58%	3.378	1.407.879	41677,89%
RISULTATO PRIMA DELLE IMPOSTE (A - B +-C +-D +-E)			6.904.028	(1.885.990)	8.790.018	-466,07%	6.991.926	(87.898)	-1,26%
Y)		IMPOSTE SUL REDDITO D'ESERCIZIO							
	1)	IRAP	6.765.942	6.675.124	90.818	1,36%	6.846.722	(80.780)	-1,18%
		a) IRAP relativa a personale dipendente	6.377.809	6.262.616	115.193	1,84%	6.434.284	(56.475)	-0,88%
		b) IRAP relativa a collaboratori e personale assimilato a lavoro dipendente	220.151	210.043	10.108	4,81%	222.438	(2.287)	-1,03%
		c) IRAP relativa ad attività di libera professione (intramoenia)	167.982	202.465	(34.483)	-17,03%	190.000	(22.018)	-11,59%
		d) IRAP relativa ad attività commerciale	0	0	0	-	0	0	-
	2)	IRES	136.265	162.709	(26.444)	-16,25%	145.204	(8.939)	-6,16%
	3)	*Accantonamento a F.do Imposte (Accertamenti, condoni, ecc.)*	0	0	0	-	0	0	-
TOTALE Y)			6.902.207	6.837.833	64.374	0,94%	6.991.926	(89.719)	-1,28%
UTILE (PERDITA) DELL'ESERCIZIO			1.821	(8.723.823)	8.725.644		0	1.821	-

L'incremento della voce "*Contributi in conto esercizio da Regione o Provincia Autonoma per quota F.S. regionale"* (+ 1,09%) rispetto al dato 2016, è correlata ad un adeguamento del finanziamento previsto per quest'Azienda, da parte degli organi regionali competenti, con DGR n.2336 del 22.11.2017 ad oggetto "*Dgr 736/2017 e successive modifiche e integrazioni: 'LR 49/1996, art 16 e art 20 - programmazione annuale 2017 del servizio sanitario regionale' - modifiche ed integrazioni."* in cui si adeguavano le linee di finanziamento per l'esercizio 2017.

In particolare, con la predetta DGR sono state assegnate maggiori risorse per complessivi 3,636 milioni di euro circa, anche in considerazione dei seguenti aspetti:

- un adeguamento della quota pro capite (euro 1,986 milioni di euro circa);
- il riconoscimento di una quota parziale di risorse a copertura dei maggiori costi sopportati da questa Azienda per far fronte all'attività straordinaria di vaccinazione di una parte della popolazione dell'area del distretto 4 (Codroipo);
- l'assegnazione di una quota pari a circa 0,650 milioni di euro, sulla base di valutazioni di redistribuzione e equilibrio delle posizioni economiche delle singole Aziende del SSR.

La voce "Ricavi per prestazioni sanitarie e sociosanitarie - ad aziende sanitarie pubbliche" evidenzia un decremento pari a circa il 5,16% (circa -1,233 milioni di euro) rispetto al 2016, ascrivibile alle seguenti variazioni:

- una lieve riduzione delle prestazioni di ricovero erogate (-0,386 milioni di euro);
- riduzione dei ricavi per prestazioni di assistenza specialistica ambulatoriale ad Aziende sanitarie pubbliche della Regione per le quali viene attivata la compensazione in mobilità (-0,910 milioni di euro);
- una complessiva invarianza delle altre prestazioni sanitarie e socio-sanitarie a rilevanza sanitaria (+0,063 milioni di euro).

Sostanzialmente in linea gli altri gruppi di ricavo, fatta eccezione per la voce *"Concorsi, recuperi e rimborsi"* che somma al suo interno le quote di rimborso dei costi sostenuti da questa Azienda per l'acquisto di beni e servizi a favore della struttura ospedaliera del LUI (Laboratorio unico interaziendale) per il quale, nell'esercizio 2017, sono proseguite, ma non completate, le attività di transito di competenze tecniche ed organizzative verso l'ASUI UD.

Per quanto attiene il costo della produzione si evidenzia un incremento dell'acquisto dei beni complessivo (+3,26%). In particolare, la voce "Acquisti di beni sanitari" mostra una crescita, pari al 3,67% determinata dall'aumento della attività di distribuzione per conto (DPC), dal costo dei farmaci per il trattamento dell'HCV e dall'aumento del costo per il trattamento dei pazienti emofilici.

Si evidenzia che, con riferimento ai farmaci per emofilici, il costo sostenuto direttamente da quest'Azienda per l'anno 2016 è stato pari a euro 5.955.246,00=, mentre per l'anno 2017 è pari a euro 6.157.337,05=.

Va rilevata positivamente la riduzione (circa 0,080 milioni di euro, pari a -3,41%) del costo dei beni non sanitari, che conferma la prosecuzione delle attività di contenimento dei costi in questo ambito già registrati nel precedente esercizio (variazione 2016 su 2015 pari a -0,133 milioni di euro).

Con riferimento alla voce "*Acquisti di servizi sanitari*" il decremento pari a circa 9,210 milioni di euro riguarda principalmente:

- riduzione del costo per minore ricorso a prestazioni di assistenza specialistica ambulatoriale da pubblico (Aziende sanitarie pubbliche della Regione) per le quali viene

attivata la compensazione in mobilità (-1,476 milioni di euro pari a circa -6,09%). I volumi delle prestazioni ambulatoriali erogate a favore dei residenti dell'AAS3, hanno fatto registrare un calo generalizzato, dovuto ad una maggior attenzione all'appropriatezza prescrittiva indotta sia dalle azioni interne di definizione dei percorsi diagnostici, sia dalla normativa specifica ("decreto Lorenzin"). Si evidenzia che ca il 70% della riduzione della mobilità attiva deriva da una diminuzione di prestazioni di laboratorio, sia per minor domanda da parte dell'utente, sia per il riposizionamento di alcuni punti prelievo dell'ex AAS4 all'interno del LUI;

- riduzione degli acquisti di servizi sanitari per assistenza riabilitativa (-8,64%) per circa 0,191 milioni di euro dovuta anche all'avvio di una revisione, a livello aziendale, dei meccanismi autorizzativi da parte degli specialisti della branca;
- di minore entità le riduzioni di costo degli acquisti di servizi sanitari per assistenza integrativa e di servizi sanitari per assistenza protesica per, complessivi, 0,382 milioni di euro: anche in questo caso sono state sviluppate attività omogenee, su base aziendale, di revisione organizzativa;
- sostanzialmente stabile il valore delle prestazioni compensate in mobilità per assistenza ospedaliera (+0,31% pari a circa 0,165 milioni di euro);
- il dato di scostamento riguardante alla voce "Acquisto prestazioni di psichiatria residenziale e semiresidenziale" va letto unitamente a quello relativo al conto "Altri servizi sanitari e sociosanitari a rilevanza sanitaria": la variazioni sono dovute, per la maggior parte, a riclassificazioni, rispetto al 2016, dei costi tra i due conti;
- il dato relativo alla voce *"Rimborsi, assegni e contributi sanitari"* evidenzia un elevato scostamento negativo (-73,68%): tale fenomeno è spiegato dalla cessazione, nell'esercizio 2017, dei rimborsi effettuati da quest'Azienda per le attività cosiddette "sovraziendali" per le quali la Regione assegnava sia il finanziamento che l'indicazione delle Aziende del SSR destinatarie dello stesso;
- la voce *"Consulenze, Collaborazioni, Interinale e altre prestazioni di lavoro sanitarie"* (come la successiva *"Consulenze, Collaborazioni, Interinale e altre prestazioni di lavoro non sanitarie"*) registrano un incremento in termini assoluti (+0,103 milioni di euro e +0,265 milioni di euro) principalmente per l'attivazione di contratti interinali per supportare le aree che non hanno ottenuto il personale previsto dagli accordi di

scorporo stipulati con la ex AAS4 (in particolare per l'area amministrativa nella quale i concorsi sono stati effettuati nel 2017 e le prime assunzioni sono previste nel corso del 2018);

- nella classe *"Acquisti di servizi non sanitari"* (+7,81% pari +1,221 milioni di euro) l'aumento dei costi relativi alla voce *"Servizi non sanitari"* va ricollegata all'attivazione del nuovo contratto per la gestione esternalizzata del CUP aziendale;
- l'aumento dei costi della formazione è in linea con le politiche di sviluppo aziendale di tale attività, garantita sia da formatori esterni che interni: si sottolinea che parte dei costi sono coperti da proventi aziendali propri derivanti da attività di sperimentazione farmaci;
- Il costo delle manutenzioni è sostanzialmente in linea con quello dell'esercizio precedente (+0,068 milioni di euro pari a +1,08%), malgrado permangano condizioni di interventi urgenti di conservazione e ripristino di spazi sanitari aziendali, soggetti a progressivo invecchiamento;
- L'aumento del costo del personale (+1,50% pari a circa 1,429 milioni di euro) risulta in linea con i programmi aziendali. Per il dettaglio della manovra del personale si fa rinvio alla apposita sezione del presente documento.

Con riferimento alle poste relative alla gestione straordinaria si rileva, nel complesso, un saldo positivo pari a circa 1,411 milioni di euro.

Tale risultato è dovuto, prevalentemente, alla revisione delle appostazioni per rischi effettuate a seguito di comunicazioni pervenute dalle strutture regionali competenti (in merito ad eventuali riconoscimenti di quote per abbattimento rette a strutture per l'accoglimento di anziani non autosufficienti) il cui dettaglio è rinvenibile nell'apposita sezione della nota integrativa.

REGIONE AUTONOMA FRIULI VENEZIA GIULIA
azienda per l'assistenza sanitaria
3 Alto Friuli, Collinare, Medio Friuli

BILANCIO D'ESERCIZIO 2017

MODELLO LA

A completamento delle presenti note, si allega il prospetto sui costi per i livelli essenziali di assistenza riferiti all'esercizio 2017, secondo quanto previsto dall'allegato 2 del D.lgl.118/2011.

Si allega anche, per opportuna comparazione, il modello LA relativo all'esercizio 2016.

Modello LA dell'Azienda per l'Assistenza Sanitaria n° 3 "Alto Friuli-Collinare-Medio Friuli" – anno 2017

	Macrovoci economiche	Consumi di esercizio		Costi per acquisti di servizi			Personale del ruolo sanitario	Personale del ruolo professionale	Personale del ruolo tecnico	Personale del ruolo amministrativo	Ammortamenti	Sopravvenienze/Insussistenze	Altri costi	Totale
		Beni sanitari	Beni non sanitari	prestazioni sanitarie	servizi sanitari per erogazione di prestazioni	servizi non sanitari								
	Assistenza sanitaria collettiva in ambiente di vita e di lavoro													
10100	Igiene e sanità pubblica	503	67	634	51	384	858	2	137	1	68	22	123	2.850
10200	Igiene degli alimenti e della nutrizione	304	41	253	31	330	640	1	0	0	41	13	41	1.695
10300	Prevenzione e sicurezza degli ambienti di lavoro	545	72	380	55	395	1.066	2	25	59	73	23	76	2.771
10400	Sanità pubblica veterinaria	449	60	330	46	369	895	2	17	39	61	19	158	2.445
10500	Attività di prevenzione rivolte alle persone	769	103	499	78	456	1.619	3	0	0	104	33	24	3.688
10600	Servizio medico legale	39	5	113	4	259	83	0	0	0	5	2	24	534
19999	**Totale**	2.609	348	2.209	265	2.193	5.161	10	179	99	352	112	446	13.983
														Assistenza distrettuale
20100	Guardia medica	86	3	2.725	17	84	41	0	0	197	11	4	0	3.168
20200	Medicina generale	192	6	16.018	37	189	55	1	0	493	25	8	70	17.094
20201	-- Medicina generica	169	5	13.787	33	166	41	1	0	444	22	7	47	14.722
20202	--Pediatria di libera scelta	23	1	2.231	4	23	14	0	0	49	3	1	23	2.372
20300	Emergenza sanitaria territoriale	1.740	54	2.824	335	1.704	3.553	6	0	0	227	72	0	10.515
20400	Assistenza farmaceutica	379	11	30.471	73	371	355	1	158	274	49	15	167	32.324
20401	--Ass. farmaceutica erogata tramite le farmacie convenzionate	109	3	24.058	21	106	98	0	0	180	14	4	119	24.712
20402	--Altre forme di erogazione dell'assistenza farmaceutica	270	8	6.413	52	265	257	1	158	94	35	11	48	7.612
20500	Assistenza Integrativa	225	7	3.780	43	221	120	1	0	494	29	9	23	4.952
20600	Assistenza specialistica	7.245	223	22.786	1.393	5.606	11.605	26	1.427	1.612	950	299	110	53.282
20601	--Attività clinica	4.316	133	13.575	830	2.737	11.004	21	1.404	1.424	759	239	45	36.487
20602	--Attività di laboratorio	1.945	60	6.116	374	1.905	0	2	0	0	85	27	42	10.556
20603	--Attività di diagnostica strumentale e per immagini	984	30	3.095	189	964	601	3	23	188	106	33	23	6.239
20700	Assistenza Protesica	276	9	1.339	53	271	221	1	2	496	36	11	0	2.715
20800	Assistenza territoriale ambulatoriale e domiciliare	8.504	262	5.191	1.635	8.331	13.761	29	2.341	273	1.111	351	135	41.924
20801	--assistenza programmata a domicilio (ADI)	4.760	147	1.728	915	4.663	8.094	17	1.045	146	622	196	60	22.393
20802	--assistenza alle donne, famiglia, coppie (consultori)	620	19	336	119	608	942	2	222	0	81	26	0	2.975
20803	--Assistenza psichiatrica	2.058	63	1.184	396	2.016	3.027	7	787	40	269	85	42	9.974
20804	--Assistenza riabilitativa ai disabili	0	0	1.366	0	0	0	0	0	0	0	0	23	1.389
20805	--Assistenza ai tossicodipendenti	926	29	501	178	907	1.475	3	244	87	121	38	10	4.519
20806	--Assistenza agli anziani	77	2	42	15	76	142	0	11	0	10	3	0	378
20807	--Assistenza ai malati terminali	63	2	34	12	61	81	0	32	0	8	3	0	296
20808	--Assistenza a persone affette da HIV	0	0	0	0	0	0	0	0	0	0	0	0	0
20900	Assistenza territoriale	286	9	773	55	280	363	1	148	8	37	12	0	1.972
20901	--Assistenza psichiatrica	286	9	165	55	280	363	1	148	8	37	12	0	1.364
20902	--Assistenza riabilitativa ai disabili	0	0	608	0	0	0	0	0	0	0	0	0	608
20903	--Assistenza ai tossicodipendenti	0	0	0	0	0	0	0	0	0	0	0	0	0
20904	--Assistenza agli anziani	0	0	0	0	0	0	0	0	0	0	0	0	0
20905	--Assistenza a persone affette da HIV	0	0	0	0	0	0	0	0	0	0	0	0	0
20906	--Assistenza ai malati terminali	0	0	0	0	0	0	0	0	0	0	0	0	0
21000	Assistenza territoriale residenziale	4.928	151	4.826	948	4.828	5.211	17	3.129	415	643	203	83	25.382
21001	--Assistenza psichiatrica	769	24	442	148	753	749	3	549	28	100	32	2	3.599
21002	--Assistenza riabilitativa ai disabili	74	2	1.418	14	73	147	0	2	3	10	3	2	1.748
21003	--Assistenza ai tossicodipendenti	41	1	1.126	8	40	83	0	0	0	5	2	0	1.306
21004	--Assistenza agli anziani	3.645	112	1.513	701	3.571	3.832	13	2.321	326	476	150	71	16.731
21005	--Assistenza a persone affette da HIV	0	0	111	0	0	0	0	0	0	0	0	0	111
21006	--Assistenza ai malati terminali	399	12	216	77	391	400	1	257	58	52	16	8	1.887
21100	Assistenza Idrotermale	52	2	485	10	51	5	0	0	148	7	2	0	762
29999	**Totale**	23.913	737	91.218	4.599	21.936	35.290	83	7.205	4.410	3.125	986	588	194.090
														Assistenza ospedaliera
30100	Attività di pronto soccorso	1.803	164	32	56	96	3.731	13	2.586	0	480	152	176	9.289
30200	Ass. ospedaliera per acuti	11.744	1.066	50.547	366	623	37.482	86	7.109	1.503	3.128	987	1.153	115.794
30201	--in Day Hospital e Day Surgery	1.070	97	5.444	33	57	3.181	8	736	288	285	90	166	11.455
30202	--in degenza ordinaria	10.674	969	45.103	333	566	34.301	78	6.373	1.215	2.843	897	987	104.339
30300	Interventi ospedalieri a domicilio	0	0	0	0	0	0	0	0	0	0	0	0	0
30400	Ass. ospedaliera per lungodegenti	0	0	575	0	0	0	0	0	0	0	0	0	575
30500	Ass. ospedaliera per riabilitazione	0	0	1.521	0	0	0	0	0	0	0	0	0	1.521
30600	Emocomponenti e servizi trasfusionali	14	1	0	0	1	0	0	0	84	4	1	0	105
30700	Trapianto organi e tessuti	0	0	1.591	0	0	0	0	0	0	0	0	0	1.591
39999	**Totale**	13.561	1.231	54.266	422	720	41.213	99	9.695	1.587	3.612	1.140	1.329	128.875
49999	**TOTALE**	40.083	2.316	147.693	5.286	24.849	81.664	192	17.079	6.096	7.089	2.238	2.363	336.948

Modello LA dell'Azienda per l'Assistenza Sanitaria n° 3 "Alto Friuli-Collinare-Medio Friuli" – anno 2016

	Macrovoci economiche	Consumi e		Costi per acquisti di servizi			Personale del ruolo sanitario	Personale del ruolo professionale	Personale del ruolo tecnico	Personale del ruolo amministrativo	Ammortamenti	Soprav/ insussistenze	Altri costi	Totale
		sanitari	non sanitari	prestazioni sanitarie	servizi sanitari per	servizi non sanitari								
	Assistenza sanitaria collettiva in ambiente di vita e di lavoro													
10100	Igiene e sanità pubblica	2.249	9	81	150	48	1.154	2	81	892	-	185	155	5.006
10200	Igiene degli alimenti e della nutrizione	-	14	-	-	2	2.884	2	29	458	71	-	27	3.487
10300	Prevenzione e sicurezza degli ambienti di lavoro	6	2	-	-	2	908	2	-	-	71	-	83	1.074
10400	Sanità pubblica veterinaria	78	22	25	64	151	1.382	4	128	-	71	185	211	2.321
10500	Attività di prevenzione rivolte alle persone	225	5	-	111	48	1.125	2	18	-	-	-	-	1.534
10600	Servizio medico legale	6	-	50	106	48	237	-	-	-	-	-	-	447
19999	**Totale**	**2.564**	**52**	**156**	**431**	**299**	**7.690**	**12**	**256**	**1.350**	**213**	**370**	**476**	**13.869**
	Assistenza distrettuale													
20100	Guardia medica	12	5	2.687	-	17	66	-	13	146	-	-	-	2.946
20200	Medicina generale	-	-	12.526	-	-	174	-	22	364	-	92	147	13.325
20201	Medicina generica	-	-	10.898	-	-	145	-	13	328	-	92	111	11.587
20202	Pediatria di libera scelta	-	-	1.628	-	-	29	-	9	36	-	-	36	1.738
20300	Emergenza sanitaria territoriale	-	-	2.500	-	-	713	2	1.287	-	-	-	-	4.502
20400	Assistenza farmaceutica	5.415	-	30.906	132	89	278	-	196	163	-	-	262	37.441
20401	Ass. farmaceutica erogata tramite le farmacie convenzionate	-	-	24.437	-	89	82	-	140	59	-	-	187	24.994
20402	Altre forme di erogazione dell'assistenza farmaceutica	5.415	-	6.469	132	-	196	-	56	104	-	-	75	12.447
20500	Assistenza Integrativa	-	-	3.587	-	-	105	-	9	365	-	-	36	4.102
20600	Assistenza specialistica	10.206	617	24.262	985	-	16.357	33	2.050	1.862	212	184	214	56.982
20601	Attività clinica	5.258	331	19.410	-	-	12.977	26	1.742	320	-	92	148	40.304
20602	Attività di laboratorio	2.532	144	2.426	985	-	1.213	2	199	564	-	92	66	8.223
20603	Attività di diagnostica strumentale e per immagini	2.416	142	2.426	-	-	2.167	5	109	978	212	-	-	8.455
20700	Assistenza Protesica	-	-	1.151	-	-	147	-	9	365	-	-	-	1.672
20800	Assistenza territoriale ambulatoriale e domiciliare	2.088	273	-	1.584	2.944	12.244	25	1.772	239	213	277	323	21.982
20801	assistenza programmata a domicilio (ADI)	1.198	108	-	380	1.613	6.094	12	514	73	141	185	206	10.524
20802	assistenza alle donne, famiglia, coppie (consultori)	4	114	-	845	947	260	-	71	-	-	-	-	2.241
20803	assistenza psichiatrica	588	26	-	211	339	3.147	7	944	-	36	92	66	5.456
20804	assistenza riabilitativa ai disabili	4	15	-	-	7	1.565	4	92	-	36	-	36	1.759
20805	assistenza ai tossicodipendenti	232	10	-	148	38	993	2	128	166	-	-	15	1.732
20806	assistenza agli anziani	62	-	-	-	-	119	-	7	-	-	-	-	188
20807	assistenza ai malati terminali	-	-	-	-	-	66	-	16	-	-	-	-	82
20808	assistenza a persone affette da HIV	-	-	-	-	-	-	-	-	-	-	-	-	-
20900	Assistenza territoriale semiresidenziale	4	42	2.216	-	2.613	190	-	146	-	-	-	-	5.211
20901	assistenza psichiatrica	-	9	-	-	1.262	177	-	146	-	-	-	-	1.594
20902	assistenza riabilitativa ai disabili	4	33	2.216	-	1.351	13	-	-	-	-	-	-	3.617
20903	assistenza ai tossicodipendenti	-	-	-	-	-	-	-	-	-	-	-	-	-
20904	assistenza agli anziani	-	-	-	-	-	-	-	-	-	-	-	-	-
20905	assistenza a persone affette da HIV	-	-	-	-	-	-	-	-	-	-	-	-	-
20906	assistenza ai malati terminali	-	-	-	-	-	-	-	-	-	-	-	-	-
21000	Assistenza territoriale residenziale	511	50	14.174	211	1.223	2.677	5	2.833	218	-	92	129	22.123
21001	assistenza psichiatrica	387	17	1.392	-	841	162	-	373	-	-	-	3	3.175
21002	assistenza riabilitativa ai disabili	-	-	8.991	-	-	76	-	-	-	-	-	3	9.070
21003	assistenza ai tossicodipendenti	-	-	-	-	-	-	-	109	-	-	-	-	109
21004	assistenza agli anziani	124	33	3.791	211	382	2.221	5	2.225	182	-	92	111	9.377
21005	assistenza a persone affette da HIV	-	-	-	-	-	-	-	-	-	-	-	-	-
21006	assistenza ai malati terminali	-	-	-	-	-	218	-	126	36	-	-	12	392
21100	Assistenza Idrotermale	-	-	441	-	-	7	-	-	109	-	-	-	557
29999	**Totale**	**18.236**	**987**	**94.450**	**2.912**	**6.886**	**32.958**	**65**	**8.337**	**3.831**	**425**	**645**	**1.111**	**170.843**
	Assistenza ospedaliera													
30100	Attività di pronto soccorso	495	32	685	95	1.250	4.909	11	1.173	-	141	185	277	9.253
30200	Ass. ospedaliera per acuti	17.262	1.289	53.770	8.264	15.605	34.130	75	6.163	861	6.323	1.480	1.855	147.077
30201	in Day Hospital e Day Surgery	1.567	104	10.814	185	1.755	2.486	5	755	31	567	185	262	18.716
30202	in degenza ordinaria	15.695	1.185	42.956	8.079	13.850	31.644	70	5.408	830	5.756	1.295	1.593	128.361
30300	Interventi ospedalieri a domicilio	-	-	-	-	-	-	-	-	-	-	-	-	-
30400	Ass. ospedaliera per lungodegenti	81	5	-	1.141	-	96	-	191	-	-	-	-	1.514
30500	Ass. ospedaliera per riabilitazione	43	2	-	-	-	-	-	-	-	-	-	-	45
30600	Emocomponenti e servizi trasfusionali	-	-	-	-	-	-	-	-	69	-	-	-	69
30700	Trapianto organi e tessuti	-	-	-	-	-	-	-	-	-	-	-	-	-
39999	**Totale**	**17.881**	**1.328**	**54.455**	**9.500**	**16.855**	**39.135**	**86**	**7.527**	**930**	**6.464**	**1.665**	**2.132**	**157.958**
49999	**TOTALE**	**38.681**	**2.367**	**149.061**	**12.843**	**24.040**	**79.783**	**163**	**16.120**	**6.111**	**7.102**	**2.680**	**3.719**	**342.670**

La struttura dei costi evidenziata per i diversi livelli di assistenza rileva la seguente distribuzione: Assistenza distrettuale (esercizio 2017 57,6% - esercizio 2016 50,2% - esercizio 2015 49,5%), Assistenza ospedaliera (esercizio 2017 38,25% - esercizio 2016 45,1% - esercizio 2015 47,2%) e Assistenza sanitaria collettiva in ambienti di vita e di lavoro (esercizio 2017 4,15% - esercizio 2016 3,9% - esercizio 2015 3,3%).

Come si evince dalla progressione delle percentuali alla chiusura del terzo esercizio dalla costituzione della AAS3, il trend di allineamento verso lo standard ottimale di pesatura delle tre componenti dell'assistenza pubblica (51%, 44%, 5%) e positivo, coerentemente con le azioni intraprese secondo le direttive regionali in materia (riconversione dell'ospedale di Gemona in Presidio Ospedaliero per la Salute, proseguita anche nel 2017; scorporo delle funzioni del dipartimento di prevenzione e completamento dell'organico previsto; attivazione dei CAP; etc).

REGIONE AUTONOMA FRIULI VENEZIA GIULIA
azienda per l'assistenza sanitaria
3 Alto Friuli, Collinare, Medio Friuli

BILANCIO D'ESERCIZIO 2017

MODELLO CP

Conto Economico del Presidio Ospedaliero "San Daniele - Tolmezzo"

SCHEMA DI BILANCIO			BILANCIO D'ESERCIZIO 2017
A)		**VALORE DELLA PRODUZIONE**	
1		**Contributi d'esercizio**	**12.624.702**
		a) Contributi in conto esercizio da Regione o Provincia Autonoma per quota F.S. regionale	12.193.305
		b) Contributi in c/esercizio extra fondo	431.397
		1) Contributi da Regione o Prov. Aut. (extra fondo) vincolati	431.397
		2) Contributi da Regione o Prov. Aut. (extra fondo) - Risorse aggiuntive da bilancio regionale a titolo di copertura LEA	0
		3) Contributi da Regione o Prov. Aut. (extra fondo) - Risorse aggiuntive da bilancio regionale a titolo di copertura extr	0
		4) Contributi da Regione o Prov. Aut. (extra fondo) - Altro	0
		5) Contributi da Aziende sanitarie pubbliche (extra fondo)	0
		6) Contributi da altri soggetti pubblici	0
		c) Contributi in c/esercizio per ricerca	0
		1) Contributi da Ministero della Salute per ricerca corrente	0
		2) Contributi da Ministero della Salute per ricerca finalizzata	0
		3) Contributi da Regione ed altri soggetti pubblici	0
		4) Contributi da privati	0
		d) Contributi in c/esercizio - da privati	0
2		**Rettifiche contributi c/esercizio per destinazione ad investimenti**	**0**
3		**Utilizzo fondi per quote inutilizzate contributi vincolati di esercizi precedenti**	**0**
4		**Ricavi per prestazioni sanitarie e sociosanitarie a rilevanza sanitaria**	**93.008.532**
		a) Ricavi per prestazioni sanitarie e sociosanitarie - ad aziende sanitarie pubbliche	21.104.116
		b) Ricavi per prestazioni sanitarie e sociosanitarie - intramoenia	2.328.831
		c) Ricavi per prestazioni sanitarie e sociosanitarie - altro	69.575.585
5		**Concorsi, recuperi e rimborsi**	**145.572**
6		**Compartecipazione alla spesa per prestazioni sanitarie (ticket)**	**3.240.166**
7		**Quote contributi in c/capitale imputata nell'esercizio**	**5.205.803**
8		**Incrementi delle immobilizzazioni per lavori interni**	**0**
9		**Alri ricavi e proventi**	**46.114**
TOTALE A)			**114.270.889**
B)		**COSTI DELLA PRODUZIONE**	
1		**Acquisti di beni**	**16.770.131**
		a) Acquisti di beni sanitari	15.261.142
		b) Acquisti di beni non sanitari	1.508.989
2		**Acquisti di servizi sanitari**	**9.560.347**
		a) Acquisti servizi sanitari - Medicina di base	0
		b) Acquisti servizi sanitari - Farmaceutica	0
		c) Acquisti servizi sanitari per assistenza specialistica ambulatoriale	2.593.779
		d) Acquisti servizi sanitari per assistenza riabilitativa	0
		e) Acquisti servizi sanitari per assistenza integrativa	0
		f) Acquisti servizi sanitari per assistenza protesica	0
		g) Acquisti servizi sanitari per assistenza ospedaliera	2.135.299
		h) Acquisto prestazioni di psichiatria residenziale e semiresidenziale	0
		i) Acquisto prestazioni di distribuzione farmaci File F	0
		j) Acquisto prestazioni termali in convenzione	0
		k) Acquisto prestazioni di trasporto sanitario	2.066.689
		l) Acquisto prestazioni Socio-Sanitarie a rilevanza sanitaria	0
		m) Compartecipazione al personale per att. libero-prof. (intramoenia)	2.061.874
		n) Rimborsi, assegni e contributi sanitari	0
		o) Consulenze, Collaborazioni, Interinale e altre prestazioni di lavoro sanitarie e sociosanitarie	502.706
		p) Altri servizi sanitari e sociosanitari a rilevanza sanitaria	200.000
		q) Costi per differenziale tariffe TUC	0
3		**Acquisti di servizi non sanitari**	**9.599.431**
		a) Servizi non sanitari	9.307.141
		b) Consulenze, Collaborazioni, Interinale e altre prestazioni di lavoro non sanitarie	135.493
		c) Formazione	156.797
4		**Manutenzione e riparazione**	**5.272.194**
5		**Godimento di beni di terzi**	**1.128.531**
6		**Costi del personale**	**59.428.143**
		a) Personale dirigente medico	22.587.738
		b) Personale dirigente ruolo sanitario non medico	289.856
		c) Personale comparto ruolo sanitario	25.763.992
		d) Personale dirigente altri ruoli	265.656
		e) Personale comparto altri ruoli	10.520.901
7		**Oneri diversi di gestione**	**69.470**
8		**Ammortamenti**	**5.306.625**
		a) Ammortamento immobilizzazioni immateriali	0
		b) Ammortamento dei fabbricati	3.608.351
		c) Ammortamento delle altre immobilizzazioni materiali	1.698.274
9		**Svalutazione delle immobilizzazioni e dei crediti**	**0**
10		**Variazione delle rimanenze**	**0**
		a) Variazione delle rimanenze sanitarie	0
		b) Variazione delle rimanenze non sanitarie	0
11		**Accantonamenti**	**0**
		a) Accantonamenti per rischi	0
		b) Accantonamenti per premio operosità	0
		c) Accantonamenti per quote inutilizzate di contributi vincolati	0
		d) Altri accantonamenti	0
TOTALE B)			**107.134.872**
DIFFERENZA TRA VALORE E COSTI DELLA PRODUZIONE (A-B)			**7.136.017**
C)		**PROVENTI E ONERI FINANZIARI**	
	1)	**Interessi attivi e altri proventi finanziari**	**0**
	2)	**Interessi passivi e altri oneri finanziari**	**0**
TOTALE C)			**0**
D)		**RETTIFICHE DI VALORE DI ATTIVITA' FINANZIARIE**	
	1)	**Rivalutazioni**	**0**
	2)	**Svalutazioni**	**0**
TOTALE D)			**0**
E)		**PROVENTI E ONERI STRAORDINARI**	
	1	**Proventi straordinari**	**0**
		a) Plusvalenze	0
		b) Altri proventi straordinari	0
	2	**Oneri straordinari**	**2.511.191**
		a) Minusvalenze	366
		b) Altri oneri straordinari	2.510.825
TOTALE E)			**(2.511.191)**
RISULTATO PRIMA DELLE IMPOSTE (A - B +-C +-D +-E)			**4.624.826**
Y)		**IMPOSTE SUL REDDITO D'ESERCIZIO**	
	1)	**IRAP**	**2.273.652**
		a) IRAP relativa a personale dipendente	2.273.652
		b) IRAP relativa a collaboratori e personale assimilato a lavoro dipendente	0
		c) IRAP relativa ad attività di libera professione (intramoenia)	0
		d) IRAP relativa ad attività commerciale	0
	2)	**IRES**	**34.066**
	3)	***Accantonamento a F.do Imposte (Accertamenti, condoni, ecc)***	**0**
TOTALE Y)			**2.307.718**
UTILE (PERDITA) DELL'ESERCIZIO			**2.317.108**

14 IL RISULTATO D'ESERCIZIO 2017

Il risultato della gestione complessiva 2017 dell'AAS3 posto in evidenza dal conto economico presenta un utile pari ad euro 1.821,00=, che si propone di destinare ad investimenti in attrezzature sanitarie.

Il Direttore Generale
Dott. Pier Paolo Benetollo
Firmato digitalmente