



REGIONE AUTONOMA FRIULI VENEZIA GIULIA

azienda per L'assistenza sanitaria

3 Alto Friuli, Collinare, Medio Friuli

Bilancio di esercizio 2016

STATO PATRIMONIALE
(Bilancio aziendale)

STATO PATRIMONIALE CONSOLIDATO

Attivo

Importi: in unità di euro

SCHEMA DI BILANCIO

	Anno 2016	Anno 2015	VARIAZIONE 2016/2015	
			Importo	%
A) IMMOBILIZZAZIONI				
I Immobilizzazioni immateriali	127.021	132.702	-5.681	-4,28%
1) Costi d'impianto e di ampliamento	0	0	0	-
2) Costi di ricerca, sviluppo	0	0	0	-
3) Diritti di brevetto e di utilizzazione delle opere dell'ingegno	0	0	0	-
4) Immobilizzazioni immateriali in corso e acconti	0	0	0	-
5) Altre immobilizzazioni immateriali	127.021	132.702	-5.681	-4,28%
II Immobilizzazioni materiali	101.950.603	106.392.011	-4.441.408	-4,17%
1) Terreni	435.962	435.962	0	0,00%
a) Terreni disponibili	5.629	5.629	0	0,00%
b) Terreni indisponibili	430.333	430.333	0	0,00%
2) Fabbricati	77.953.925	82.309.364	-4.355.439	-5,29%
a) Fabbricati non strumentali (disponibili)	0	0	0	-
b) Fabbricati strumentali (indisponibili)	77.953.925	82.309.364	-4.355.439	-5,29%
3) Impianti e macchinari	53.176	104.954	-51.778	-49,33%
4) Attrezzature sanitarie e scientifiche	2.471.417	3.320.308	-848.891	-25,57%
5) Mobili e arredi	894.515	869.907	24.608	2,83%
6) Automezzi	91.111	104.813	-13.702	-13,07%
7) Oggetti d'arte	13.221	13.221	0	0,00%
8) Altre immobilizzazioni materiali	771.130	753.586	17.544	2,33%
9) Immobilizzazioni materiali in corso e acconti	19.266.146	18.479.896	786.250	4,25%
III Immobilizzazioni finanziarie (con separata indicazione, per ciascuna voce dei crediti, degli importi esigibili entro l'esercizio successivo)				
	Entro 12 mesi	Oltre 12 mesi		
1) Crediti finanziari	0	0	0	-
a) Crediti finanziari v/Stato			0	-
b) Crediti finanziari v/Regione			0	-
c) Crediti finanziari v/partecipate			0	-
d) Crediti finanziari v/altri			0	-
2) Titoli			0	-
a) Partecipazioni			0	-
b) Altri titoli			0	-
Totale A)	102.077.624	106.525.746	-4.448.122	-4,18%
B) ATTIVO CIRCOLANTE				
I Rimanenze	997.380	1.406.473	-409.093	-29,09%
1) Rimanenze beni sanitari	848.658	1.244.650	-395.992	-31,82%
2) Rimanenze beni non sanitari	148.722	161.823	-13.101	-8,10%
3) Acconti per acquisti beni sanitari	0	0	0	-
4) Acconti per acquisti beni non sanitari	0	0	0	-
II Crediti (con separata indicazione per ciascuna voce, degli importi esigibili oltre l'esercizio successivo)				
	Entro 12 mesi	Oltre 12 mesi		
1) Crediti v/Stato			0	-
a) Crediti v/Stato parte corrente	7.765	0	7.765	-
1) Crediti v/Stato per spesa corrente ed acconti	0	0	0	-
2) Crediti v/Stato - altro	0	0	0	-
b) Crediti v/Stato per investimenti	0	0	0	-
c) Crediti v/Stato per ricerca	1.730	0	1.730	-
1) Crediti v/Ministero della Salute per ricerca corrente	1.730	0	1.730	-
2) Crediti v/Ministero della Salute per ricerca finalizzata	0	0	0	-
3) Crediti v/Stato per ricerca - altre Amministrazioni centrali	0	0	0	-
4) Crediti v/Stato - investimenti per ricerca	0	0	0	-
d) Crediti v/prefetture	6.035	0	6.035	-
2) Crediti v/Regione o Provincia Autonoma	15.625.059	16.252.133	-627.074	-3,86%
a) Crediti v/Regione o Provincia Autonoma - parte corrente	988.603	1.821.584	-832.981	-45,73%
1) Crediti v/Regione o Provincia Autonoma per spesa corrente	988.603	1.821.584	-832.981	-45,73%
a) Crediti v/Regione o Provincia Autonoma per finanziamento sanitario ordinario corrente	988.603	1.821.584	-832.981	-45,73%
b) Crediti v/Regione o Provincia Autonoma per finanziamento sanitario aggiuntivo corrente LEA	0	0	0	-
c) Crediti v/Regione o Provincia Autonoma per finanziamento sanitario aggiuntivo corrente extra LEA	0	0	0	-
d) Crediti v/Regione o Provincia Autonoma per spesa corrente - altro	0	0	0	-
2) Crediti v/Regione o Provincia Autonoma per ricerca	0	0	0	-
b) Crediti v/Regione o Provincia Autonoma - patrimonio netto	14.636.456	14.430.549	205.907	1,43%
1) Crediti v/Regione o Provincia Autonoma per finanziamenti per investimenti	14.636.456	14.430.549	205.907	1,43%
2) Crediti v/Regione o Provincia Autonoma per incremento fondo dotazione	0	0	0	-
3) Crediti v/Regione o Provincia Autonoma per ripiano perdite	0	0	0	-
4) Crediti v/Regione o Provincia Autonoma per ricostituzione risorse da investimenti esercizi precedenti	0	0	0	-
3) Crediti v/Comuni	1.280.768	995.658	285.110	28,64%
4) Crediti v/Aziende sanitarie pubbliche e acconto quota FSR da distribuire	22.445.590	20.434.813	2.010.777	9,84%
a) Crediti v/Aziende sanitarie pubbliche della Regione	22.144.832	20.376.305	1.768.527	8,68%
b) Crediti v/Aziende sanitarie pubbliche fuori Regione	300.758	58.508	242.250	414,05%
5) Crediti v/società partecipate e/o enti dipendenti della Regione	4.951.320	4.188.586	762.734	18,21%
6) Crediti v/Erario	943	24.454	-23.511	-96,14%
7) Crediti v/altri	3.769.337	2.529.776	1.239.561	49,00%

III	Attività finanziarie che non costituiscono immobilizzazioni	0	0	0	-
1)	Partecipazioni che non costituiscono immobilizzazioni	0	0	0	-
2)	Altri titoli che non costituiscono immobilizzazioni	0	0	0	-
IV	Disponibilità liquide	58.111.680	53.492.067	4.619.613	8,64%
1)	Cassa	150.408	183.992	-33.584	-18,25%
2)	Istituto Tesoriere	57.824.118	53.176.801	4.647.317	8,74%
3)	Tesoreria Unica	0	0	0	-
4)	Conto corrente postale	137.154	131.274	5.880	4,48%
Totale B)		107.189.842	99.323.960	7.865.882	7,92%
C)	RATEI E RISCOINTI ATTIVI				
I	Ratei attivi	0	104.091	-104.091	-100,00%
II	Risconti attivi	125.740	142.205	-16.465	-11,58%
Totale C)		125.740	246.296	-120.556	-48,95%
TOTALE ATTIVO (A+B+C)		209.393.206	206.096.002	3.297.204	1,60%
D)	CONTI D'ORDINE				
1)	Canoni leasing ancora da pagare	0	211.673	-211.673	-100,00%
2)	Depositi cauzionali	0	0	0	-
3)	Beni in comodato	4.520.673	384.941	4.135.732	1074,38%
4)	Altri conti d'ordine	4.099.793	9.807.991	-5.708.198	-58,20%
Totale D)		8.620.466	10.404.605	-1.784.139	-17,15%

STATO PATRIMONIALE CONSOLIDATO

Passivo e Patrimonio netto

Importi: in unità di euro

SCHEMA DI BILANCIO		Anno 2016	Anno 2015	VARIAZIONE 2016/2015	
				Importo	%
A) PATRIMONIO NETTO					
I	Fondo di dotazione	1.423.593	1.462.834	-39.241	-2,68%
II	Finanziamenti per investimenti	111.904.024	118.001.492	-6.097.468	-5,17%
1)	Finanziamenti per beni di prima dotazione	41.635.670	44.222.555	-2.586.885	-5,85%
2)	Finanziamenti da Stato per investimenti	0	0	0	-
a)	Finanziamenti da Stato per investimenti - ex art. 20 legge 67/88	0	0	0	-
b)	Finanziamenti da Stato per ricerca	0	0	0	-
c)	Finanziamenti da Stato - altro	0	0	0	-
3)	Finanziamenti da Regione per investimenti	70.084.326	73.649.026	-3.564.700	-4,84%
4)	Finanziamenti da altri soggetti pubblici per investimenti	184.028	129.911	54.117	41,66%
5)	Finanziamenti per investimenti da rettifica contributi in conto esercizio	0	0	0	-
III	Riserve da donazioni e lasciti vincolati ad investimenti	505.412	491.763	13.649	2,78%
IV	Altre riserve	4.645.862	5.133.423	-487.561	-9,50%
V	Contributi per ripiani perdite	0	0	0	-
VI	Utili (perdite) portati a nuovo	148.620	0	148.620	-
VII	Utile (Perdita) dell'esercizio	-8.577.226	161.767	-8.738.993	-
Totale A)		110.050.285	125.251.279	-15.200.994	-12,14%
B) FONDI PER RISCHI E ONERI					
1)	Fondi per imposte, anche differite	0	0	0	-
2)	Fondi per rischi	1.614.275	700.935	913.340	130,30%
3)	Fondi da distribuire	0	0	0	-
4)	Quote inutilizzate contributi di parte corrente vincolati	5.067.335	6.776.990	-1.709.655	-25,23%
5)	Altri fondi oneri	81.774	100.000	-18.226	-18,23%
Totale B)		6.763.384	7.577.925	-814.541	-10,75%
C) TRATTAMENTO FINE RAPPORTO					
1)	Premio operosità	776.848	313.361	463.487	147,91%
2)	TFR personale dipendete	0	0	0	-
Totale C)		776.848	313.361	463.487	147,91%
D) DEBITI (con separata indicazione per ciascuna voce, degli importi esigibili oltre l'esercizio successivo)					
		<i>Entro 12 mesi</i>	<i>Oltre 12 mesi</i>		
1)	Mutui passivi	0	0	0	-
2)	Debiti v/Stato	0	0	0	-
3)	Debiti v/Regione o provincia Autonoma	2.382.541	3.591.604	-1.209.063	-33,66%
4)	Debiti v/Comuni	1.036.026	100.097	935.929	935,02%
5)	Debiti verso aziende sanitarie pubbliche	38.865.847	22.131.249	16.734.598	75,62%
a)	Debiti v/ aziende sanitarie pubbliche della Regione per spese correnti e mobilità	0	0	0	-
	Debiti v/ aziende sanitarie pubbliche della Regione per finanziamento sanitario				
b)	aggiuntivo corrente LEA	0	0	0	-
	Debiti v/ aziende sanitarie pubbliche della Regione per finanziamento sanitario				
c)	aggiuntivo corrente extra LEA	0	0	0	-
d)	Debiti v/ aziende sanitarie pubbliche della Regione per altre prestazioni	38.308.174	21.808.564	16.499.610	75,66%
e)	Debiti v/ aziende sanitarie pubbliche della Regione per versamenti a patrimonio netto	0	0	0	-
f)	Debiti v/ aziende sanitarie pubbliche fuori Regione	557.673	322.685	234.988	72,82%
6)	Debiti v/ società partecipate e/o enti dipendenti della Regione	4.715.574	7.370.576	-2.655.002	-36,02%
7)	Debiti v/ fornitori	17.868.576	16.455.004	1.413.572	8,59%
8)	Debiti v/ istituto tesoriere	0	0	0	-
9)	Debiti tributari	881.104	1.216.094	-334.990	-27,55%
10)	Debiti v/ altri finanziatori	0	0	0	-
11)	Debiti v/ istituti previdenziali e sicurezza sociale	708.169	1.446.004	-737.835	-51,03%
12)	Debiti v/ altri	25.341.540	20.623.036	4.718.504	22,88%
Totale D)		91.799.377	72.933.664	18.865.713	25,87%
E) RATEI E RISCOINTI PASSIVI					
1)	Ratei passivi	3.312	19.773	-16.461	-83,25%

2) Risconti passivi	0	0	0	-
Totale E)	3.312	19.773	-16.461	-83,25%
TOTALE PASSIVO E PATRIMONIO NETTO (A+B+C+D+E)	209.393.206	206.096.002	3.297.204	1,60%
F) CONTI D'ORDINE				
1) Canoni leasing ancora da pagare	0	211.673	-211.673	-100,00%
2) Depositi cauzionali	0	0	0	-
3) Beni in comodato	4.520.673	384.941	4.135.732	1074,38%
4) Altri conti d'ordine	4.099.793	9.807.991	-5.708.198	-58,20%
Totale F)	8.620.466	10.404.605	-1.784.139	-17,15%
	0	0		
	0	0		



REGIONE AUTONOMA FRIULI VENEZIA GIULIA

azienda per L'assistenza sanitaria

3 Alto Friuli, Collinare, Medio Friuli

Bilancio di esercizio 2016

CONTO ECONOMICO
(Bilancio aziendale)

Conto Economico Consolidato

Importi: Euro

SCHEMA DI BILANCIO	Bilancio di esercizio 2016	Bilancio di esercizio 2015	VARIAZIONE	
			Importo	%
A) VALORE DELLA PRODUZIONE				
1 Contributi d'esercizio	310.339.867	298.329.630	12.010.237	4,03%
<i>a) Contributi in conto esercizio da Regione o Provincia Autonoma per quota F.S. regionale</i>	283.917.218	270.230.263	13.686.955	5,06%
<i>b) Contributi in c/esercizio extra fondo</i>	26.422.649	28.099.367	(1.676.718)	-5,97%
<i>1) Contributi da Regione o Prov. Aut. (extra fondo) vincolati</i>	23.181.009	24.858.803	(1.677.794)	-6,75%
<i>2) Contributi da Regione o Prov. Aut. (extra fondo) - Risorse aggiuntive da bilancio regionale a titolo di copertura LEA</i>	0	0	0	-
<i>3) Contributi da Regione o Prov. Aut. (extra fondo) - Risorse aggiuntive da bilancio regionale a titolo di copertura extra LEA</i>	0	0	0	-
<i>4) Contributi da Regione o Prov. Aut. (extra fondo) - Altro</i>	234.489	55.522	178.967	322,34%
<i>5) Contributi da Aziende sanitarie pubbliche (extra fondo)</i>	0	34.342	(34.342)	-100,00%
<i>6) Contributi da altri soggetti pubblici</i>	3.007.151	3.150.700	(143.549)	-4,56%
<i>c) Contributi in c/esercizio per ricerca</i>	0	0	0	-
<i>1) Contributi da Ministero della Salute per ricerca corrente</i>	0	0	0	-
<i>2) Contributi da Ministero della Salute per ricerca finalizzata</i>	0	0	0	-
<i>3) Contributi da Regione ed altri soggetti pubblici</i>	0	0	0	-
<i>4) Contributi da privati</i>	0	0	0	-
<i>d) Contributi in c/esercizio - da privati</i>	0	0	0	-
2 Rettifiche contributi c/esercizio per destinazione ad investimenti	0	0	0	-
3 Utilizzo fondi per quote inutilizzate contributi vincolati di esercizi precedenti	3.662.854	392.312	3.270.542	833,66%
4 Ricavi per prestazioni sanitarie e sociosanitarie a rilevanza sanitaria	32.367.109	29.626.988	2.740.121	9,25%
<i>a) Ricavi per prestazioni sanitarie e sociosanitarie - ad aziende sanitarie pubbliche</i>	23.902.894	21.422.850	2.480.044	11,58%
<i>b) Ricavi per prestazioni sanitarie e sociosanitarie - intramoenia</i>	3.228.133	3.023.717	204.416	6,76%
<i>c) Ricavi per prestazioni sanitarie e sociosanitarie - altro</i>	5.236.082	5.180.421	55.661	1,07%
5 Concorsi, recuperi e rimborsi	5.746.738	2.175.728	3.571.010	164,13%
6 Compartecipazione alla spesa per prestazioni sanitarie (ticket)	4.782.432	4.902.557	(120.125)	-2,45%
7 Quote contributi in c/capitale imputata nell'esercizio	7.028.508	7.224.704	(196.196)	-2,72%
8 Incrementi delle immobilizzazioni per lavori interni	0	0	0	-
9 Altri ricavi e proventi	260.272	261.233	(961)	-0,37%
TOTALE A)	364.187.780	342.913.152	21.274.628	6,20%
B) COSTI DELLA PRODUZIONE				
1 Acquisti di beni	40.777.828	40.251.422	526.406	1,31%
<i>a) Acquisti di beni sanitari</i>	38.299.785	37.623.536	676.249	1,80%
<i>b) Acquisti di beni non sanitari</i>	2.478.043	2.627.886	(149.843)	-5,70%
2 Acquisti di servizi sanitari	170.570.605	151.419.963	19.150.642	12,65%
<i>a) Acquisti servizi sanitari - Medicina di base</i>	19.394.909	18.139.548	1.255.361	6,92%
<i>b) Acquisti servizi sanitari - Farmaceutica</i>	24.437.072	29.873.587	(5.436.515)	-18,20%
<i>c) Acquisti servizi sanitari per assistenza specialistica ambulatoriale</i>	24.262.374	15.179.969	9.082.405	59,83%
<i>d) Acquisti servizi sanitari per assistenza riabilitativa</i>	2.216.431	2.067.098	149.333	7,22%
<i>e) Acquisti servizi sanitari per assistenza integrativa</i>	3.586.836	3.476.593	110.243	3,17%
<i>f) Acquisti servizi sanitari per assistenza protesica</i>	1.150.986	1.161.656	(10.670)	-0,92%
<i>g) Acquisti servizi sanitari per assistenza ospedaliera</i>	54.068.731	42.696.687	11.372.044	26,63%
<i>h) Acquisto prestazioni di psichiatria residenziale e semiresidenziale</i>	1.392.449	1.365.222	27.227	1,99%
<i>i) Acquisto prestazioni di distribuzione farmaci File F</i>	6.469.278	934.796	5.534.482	592,05%
<i>j) Acquisto prestazioni termali in convenzione</i>	441.904	531.075	(89.171)	-16,79%
<i>k) Acquisto prestazioni di trasporto sanitario</i>	2.500.007	2.237.855	262.152	11,71%
<i>l) Acquisto prestazioni Socio-Sanitarie a rilevanza sanitaria</i>	8.990.679	8.532.062	458.617	5,38%
<i>m) Compartecipazione al personale per att. libero-prof. (intramoenia)</i>	2.469.246	2.385.454	83.792	3,51%
<i>n) Rimborsi, assegni e contributi sanitari</i>	16.263.325	19.737.934	(3.474.609)	-17,60%
<i>o) Consulenze, Collaborazioni, Interinale e altre prestazioni di lavoro sanitarie e sociosanitarie</i>	708.942	799.775	(90.833)	-11,36%
<i>p) Altri servizi sanitari e sociosanitari a rilevanza sanitaria</i>	2.217.436	2.300.652	(83.216)	-3,62%
<i>q) Costi per differenziale tariffe TUC</i>	0	0	0	-
3 Acquisti di servizi non sanitari	31.269.898	29.083.525	2.186.373	7,52%
<i>a) Servizi non sanitari</i>	30.382.345	28.623.762	1.758.583	6,14%
<i>b) Consulenze, Collaborazioni, Interinale e altre prestazioni di lavoro non sanitarie</i>	666.096	314.942	351.154	111,50%
<i>c) Formazione</i>	221.457	144.821	76.636	52,92%
4 Manutenzione e riparazione	6.697.693	4.883.100	1.814.593	37,16%
5 Godimento di beni di terzi	2.317.190	2.386.955	(69.765)	-2,92%
6 Costi del personale	100.030.371	101.443.556	(1.413.185)	-1,39%
<i>a) Personale dirigente medico</i>	31.107.562	32.071.418	(963.856)	-3,01%
<i>b) Personale dirigente ruolo sanitario non medico</i>	2.909.429	3.188.847	(279.418)	-8,76%
<i>c) Personale comparto ruolo sanitario</i>	41.294.609	41.573.330	(278.721)	-0,67%
<i>d) Personale dirigente altri ruoli</i>	1.070.202	1.132.820	(62.618)	-5,53%
<i>e) Personale comparto altri ruoli</i>	23.648.569	23.477.141	171.428	0,73%
7 Oneri diversi di gestione	1.052.417	1.032.651	19.766	1,91%
8 Ammortamenti	7.205.829	7.428.445	(222.616)	-3,00%
<i>a) Ammortamento immobilizzazioni immateriali</i>	22.270	26.856	(4.586)	-17,08%
<i>b) Ammortamento dei fabbricati</i>	4.375.118	4.374.527	591	0,01%
<i>c) Ammortamento delle altre immobilizzazioni materiali</i>	2.808.441	3.027.062	(218.621)	-7,22%
9 Svalutazione delle immobilizzazioni e dei crediti	0	0	0	-
10 Variazione delle rimanenze	409.297	1.438.365	(1.029.068)	-71,54%
<i>a) Variazione delle rimanenze sanitarie</i>	395.992	1.377.289	(981.297)	-71,25%
<i>b) Variazione delle rimanenze non sanitarie</i>	13.305	61.076	(47.771)	-78,22%

Conto Economico Consolidato

Importi: Euro

SCHEMA DI BILANCIO	Bilancio di esercizio 2016	Bilancio di esercizio 2015	VARIAZIONE	
			Importo	%
11 Accantonamenti	2.925.327	258.350	2.666.977	1032,31%
<i>a) Accantonamenti per rischi</i>	1.091.567	0	1.091.567	-
<i>b) Accantonamenti per premio operosità</i>	468.912	32.737	436.175	1332,36%
<i>c) Accantonamenti per quote inutilizzate di contributi vincolati</i>	1.355.264	225.613	1.129.651	500,70%
<i>d) Altri accantonamenti</i>	9.584	0	9.584	-
TOTALE B)	363.256.455	339.626.332	23.630.123	6,96%
DIFFERENZA TRA VALORE E COSTI DELLA PRODUZIONE (A-B)	931.325	3.286.820	(2.355.495)	-71,66%
C) PROVENTI E ONERI FINANZIARI				
1) Interessi attivi e altri proventi finanziari	148	48	100	208,33%
2) Interessi passivi e altri oneri finanziari	0	6.998	(6.998)	-100,00%
TOTALE C)	148	(6.950)	7.098	-102,13%
D) RETTIFICHE DI VALORE DI ATTIVITA' FINANZIARIE				
1) Rivalutazioni	0	0	0	-
2) Svalutazioni	0	0	0	-
TOTALE D)	0	0	0	-
E) PROVENTI E ONERI STRAORDINARI				
1 Proventi straordinari	872.928	5.322.285	(4.449.357)	-83,60%
<i>a) Plusvalenze</i>	450	350	100	28,57%
<i>b) Altri proventi straordinari</i>	872.478	5.321.935	(4.449.457)	-83,61%
2 Oneri straordinari	3.243.961	1.311.440	1.932.521	147,36%
<i>a) Minusvalenze</i>	2.319	0	2.319	-
<i>b) Altri oneri straordinari</i>	3.241.642	1.311.440	1.930.202	147,18%
TOTALE E)	(2.371.033)	4.010.845	(6.381.878)	-159,12%
RISULTATO PRIMA DELLE IMPOSTE (A - B +-C +-D +-E)	(1.439.560)	7.290.715	(8.730.275)	-119,75%
Y) IMPOSTE SUL REDDITO D'ESERCIZIO				
1) IRAP	6.967.084	7.034.948	(67.864)	-0,96%
<i>a) IRAP relativa a personale dipendente</i>	6.547.943	6.641.816	(93.873)	-1,41%
<i>b) IRAP relativa a collaboratori e personale assimilato a lavoro dipendente</i>	216.677	208.858	7.819	3,74%
<i>c) IRAP relativa ad attività di libera professione (intramoenia)</i>	202.464	184.274	18.190	9,87%
<i>d) IRAP relativa ad attività commerciale</i>	0	0	0	-
2) IRES	170.582	94.000	76.582	81,47%
3) Accantonamento a F.do Imposte (Accertamenti, condoni, ecc.)	0	0	0	-
TOTALE Y)	7.137.666	7.128.948	8.718	0,12%
UTILE (PERDITA) DELL'ESERCIZIO	(8.577.226)	161.767	(8.738.993)	



REGIONE AUTONOMA FRIULI VENEZIA GIULIA

azienda per L'assistenza sanitaria

3 Alto Friuli, Collinare, Medio Friuli

Bilancio di esercizio 2016

STATO PATRIMONIALE
(Bilancio sanitario)

STATO PATRIMONIALE (SANITA')

Attivo

Importi: in unità di euro

SCHEMA DI BILANCIO

	Anno 2016	Anno 2015	VARIAZIONE 2016/2015	
			Importo	%
A) IMMOBILIZZAZIONI				
I Immobilizzazioni immateriali	117.098	121.969	-4.871	-3,99%
1) Costi d'impianto e di ampliamento	0	0	0	-
2) Costi di ricerca, sviluppo	0	0	0	-
3) Diritti di brevetto e di utilizzazione delle opere dell'ingegno	0	0	0	-
4) Immobilizzazioni immateriali in corso e acconti	0	0	0	-
5) Altre immobilizzazioni immateriali	117.098	121.969	-4.871	-3,99%
II Immobilizzazioni materiali	101.837.442	106.270.219	-4.432.777	-4,17%
1) Terreni	435.962	435.962	0	0,00%
a) Terreni disponibili	5.629	5.629	0	0,00%
b) Terreni indisponibili	430.333	430.333	0	0,00%
2) Fabbricati	77.953.925	82.309.364	-4.355.439	-5,29%
a) Fabbricati non strumentali (disponibili)	0	0	0	-
b) Fabbricati strumentali (indisponibili)	77.953.925	82.309.364	-4.355.439	-5,29%
3) Impianti e macchinari	53.176	102.952	-49.776	-48,35%
4) Attrezzature sanitarie e scientifiche	2.471.417	3.319.711	-848.294	-25,55%
5) Mobili e arredi	883.596	812.098	71.498	8,80%
6) Automezzi	27.373	86.371	-58.998	-68,31%
7) Oggetti d'arte	13.221	13.221	0	0,00%
8) Altre immobilizzazioni materiali	732.626	710.644	21.982	3,09%
9) Immobilizzazioni materiali in corso e acconti	19.266.146	18.479.896	786.250	4,25%
	<i>Entro 12 mesi</i>	<i>Oltre 12 mesi</i>		
III Immobilizzazioni finanziarie (con separata indicazione, per ciascuna voce dei crediti, degli importi esigibili entro l'esercizio successivo)				
1) Crediti finanziari	0	0	0	1.033
a) Crediti finanziari v/Stato			0	0
b) Crediti finanziari v/Regione			0	0
c) Crediti finanziari v/partecipate			0	0
d) Crediti finanziari v/altri			0	0
2) Titoli			0	1.033
a) Partecipazioni			0	1.033
b) Altri titoli			0	0
Totale A)	101.954.540	106.393.221	-4.438.681	-4,17%
B) ATTIVO CIRCOLANTE				
I Rimanenze	997.176	1.406.473	-409.297	-29,10%
1) Rimanenze beni sanitari	848.658	1.244.650	-395.992	-31,82%
2) Rimanenze beni non sanitari	148.518	161.823	-13.305	-8,22%
3) Acconti per acquisti beni sanitari	0	0	0	-
4) Acconti per acquisti beni non sanitari	0	0	0	-
	<i>Entro 12 mesi</i>	<i>Oltre 12 mesi</i>		
II Crediti (con separata indicazione per ciascuna voce, degli importi esigibili oltre l'esercizio successivo)	45.139.412	41.322.359	3.817.053	9,24%
1) Crediti v/Stato	7.765	0	7.765	-
a) Crediti v/Stato parte corrente	0	0	0	-
1) Crediti v/Stato per spesa corrente ed acconti	0	0	0	-
2) Crediti v/Stato - altro	0	0	0	-
b) Crediti v/Stato per investimenti	0	0	0	-
c) Crediti v/Stato per ricerca	1.730	0	1.730	-
1) Crediti v/Ministero della Salute per ricerca corrente	1.730	0	1.730	-
2) Crediti v/Ministero della Salute per ricerca finalizzata	0	0	0	-
3) Crediti v/Stato per ricerca - altre Amministrazioni centrali	0	0	0	-
4) Crediti v/Stato - investimenti per ricerca	0	0	0	-
d) Crediti v/prefetture	6.035	0	6.035	-
2) Crediti v/Regione o Provincia Autonoma	15.587.697	15.373.021	214.676	1,40%
a) Crediti v/Regione o Provincia Autonoma - parte corrente	951.241	942.472	8.769	0,93%
1) Crediti v/Regione o Provincia Autonoma per spesa corrente	951.241	942.472	8.769	0,93%
a) Crediti v/Regione o Provincia Autonoma per finanziamento sanitario ordinario corrente	951.241	942.472	8.769	0,93%
b) Crediti v/Regione o Provincia Autonoma per finanziamento sanitario aggiuntivo corrente LEA	0	0	0	-
c) Crediti v/Regione o Provincia Autonoma per finanziamento sanitario aggiuntivo corrente extra LEA	0	0	0	-
d) Crediti v/Regione o Provincia Autonoma per spesa corrente - altro	0	0	0	-
2) Crediti v/Regione o Provincia Autonoma per ricerca	0	0	0	-
b) Crediti v/Regione o Provincia Autonoma - patrimonio netto	14.636.456	14.430.549	205.907	1,43%
1) Crediti v/Regione o Provincia Autonoma per finanziamenti per investimenti	14.636.456	14.430.549	205.907	1,43%
2) Crediti v/Regione o Provincia Autonoma per incremento fondo dotazione	0	0	0	-
3) Crediti v/Regione o Provincia Autonoma per ripiano perdite	0	0	0	-
4) Crediti v/Regione o Provincia Autonoma per ricostituzione risorse da investimenti esercizi precedenti	0	0	0	-
3) Crediti v/Comuni	20.227	33.562	-13.335	-39,73%
4) Crediti v/Aziende sanitarie pubbliche e acconto quota FSR da distribuire	21.512.471	19.620.668	1.891.803	9,64%
a) Crediti v/Aziende sanitarie pubbliche della Regione	21.211.713	19.562.160	1.649.553	8,43%
b) Crediti v/Aziende sanitarie pubbliche fuori Regione	300.758	58.508	242.250	414,05%
5) Crediti v/società partecipate e/o enti dipendenti della Regione	4.951.320	4.188.586	762.734	18,21%
6) Crediti v/Erario	943	24.433	-23.490	-96,14%
7) Crediti v/altri	3.058.989	2.082.089	976.900	46,92%
III Attività finanziarie che non costituiscono immobilizzazioni				
1) Partecipazioni che non costituiscono immobilizzazioni	0	0	0	-
2) Altri titoli che non costituiscono immobilizzazioni	0	0	0	-
IV Disponibilità liquide	46.596.260	43.203.903	3.392.357	7,85%
1) Cassa	144.129	183.992	-39.863	-21,67%
2) Istituto Tesoriere	46.423.640	42.990.636	3.433.004	7,99%
3) Tesoreria Unica	0	0	0	-

4) Conto corrente postale	28.491	29.275	-784	-2,68%
Totale B)	92.732.848	85.932.735	6.800.113	7,91%
C) RATEI E RISCOINTI ATTIVI				
I Ratei attivi	0	0	0	-
II Riscconti attivi	100.468	126.962	-26.494	-20,87%
Totale C)	100.468	126.962	-26.494	-20,87%
TOTALE ATTIVO (A+B+C)	194.787.856	192.452.918	2.334.938	1,21%
D) CONTI D'ORDINE				
1) Canoni leasing ancora da pagare	0	211.673	-211.673	-100,00%
2) Depositi cauzionali	0	0	0	-
3) Beni in comodato	4.473.610	384.941	4.088.669	1062,15%
4) Altri conti d'ordine	4.077.216	9.807.991	-5.730.775	-58,43%
Totale D)	8.550.826	10.404.605	-1.853.779	-17,82%

STATO PATRIMONIALE (SANITA')
Passivo e Patrimonio netto

Importi: in unità di euro

SCHEMA DI BILANCIO	Anno 2016	Anno 2015	VARIAZIONE 2016/2015	
			Importo	%
A) PATRIMONIO NETTO				
I Fondo di dotazione	1.423.593	1.462.834	-39.241	-2,68%
II Finanziamenti per investimenti	111.802.879	117.933.226	-6.130.347	-5,20%
1) Finanziamenti per beni di prima dotazione	41.635.670	44.222.555	-2.586.885	-5,85%
2) Finanziamenti da Stato per investimenti	0	0	0	-
a) Finanziamenti da Stato per investimenti - ex art. 20 legge 67/88	0	0	0	-
b) Finanziamenti da Stato per ricerca	0	0	0	-
c) Finanziamenti da Stato - altro	0	0	0	-
3) Finanziamenti da Regione per investimenti	70.084.326	73.604.561	-3.520.235	-4,78%
4) Finanziamenti da altri soggetti pubblici per investimenti	82.883	106.110	-23.227	-21,89%
5) Finanziamenti per investimenti da rettifica contributi in conto esercizio	0	0	0	-
III Riserve da donazioni e lasciti vincolati ad investimenti	499.687	481.141	18.546	3,85%
IV Altre riserve	4.213.542	4.691.316	-477.774	-10,18%
V Contributi per ripiani perdite	0	0	0	-
VI Utili (perdite) portati a nuovo	0	0	0	-
VII Utile (Perdita) dell'esercizio	-8.723.816	13.147	-8.736.963	
Totale A)	109.215.885	124.581.664	-15.365.779	-12,33%
B) FONDI PER RISCHI E ONERI				
1) Fondi per imposte, anche differite	0	0	0	-
2) Fondi per rischi	1.474.529	561.189	913.340	162,75%
3) Fondi da distribuire	0	0	0	-
4) Quote inutilizzate contributi di parte corrente vincolati	1.695.249	1.102.168	593.081	53,81%
5) Altri fondi oneri	81.774	100.000	-18.226	-18,23%
Totale B)	3.251.552	1.763.357	1.488.195	84,40%
C) TRATTAMENTO FINE RAPPORTO				
1) Premio operosità	776.848	313.361	463.487	147,91%
2) TFR personale dipendete	0	0	0	-
Totale C)	776.848	313.361	463.487	147,91%
D) DEBITI (con separata indicazione per ciascuna voce, degli importi esigibili oltre l'esercizio successivo)				
	<i>Entro 12 mesi</i>	<i>Oltre 12 mesi</i>		
1) Mutui passivi	0	0	0	-
2) Debiti v/Stato	0	0	0	-
3) Debiti v/Regione o provincia Autonoma	2.328.235	2.601.392	-273.157	-10,50%
4) Debiti v/Comuni	157.747	72.266	85.481	118,29%
5) Debiti verso aziende sanitarie pubbliche	0	0	0	-
a) Debiti v/ aziende sanitarie pubbliche della Regione per spese correnti e mobilità	0	0	0	-
Debiti v/ aziende sanitarie pubbliche della Regione per finanziamento sanitario	0	0	0	-
b) aggiuntivo corrente LEA	0	0	0	-
Debiti v/ aziende sanitarie pubbliche della Regione per finanziamento sanitario	0	0	0	-
c) aggiuntivo corrente extra LEA	0	0	0	-
d) Debiti v/ aziende sanitarie pubbliche della Regione per altre prestazioni	34.461.275	19.689.674	14.771.601	75,02%
e) Debiti v/ aziende sanitarie pubbliche della Regione per versamenti a patrimonio netto	0	0	0	-
f) Debiti v/ aziende sanitarie pubbliche fuori Regione	557.673	322.685	234.988	72,82%
6) Debiti v/ società partecipate e/o enti dipendenti della Regione	4.705.579	7.370.556	-2.664.977	-36,16%
7) Debiti v/ fornitori	14.346.727	14.092.714	254.013	1,80%
8) Debiti v/ istituto tesoriere	0	0	0	-
9) Debiti tributari	860.398	1.160.801	-300.403	-25,88%
10) Debiti v/ altri finanziatori	0	0	0	-
11) Debiti v/ istituti previdenziali e sicurezza sociale	694.590	1.443.622	-749.032	-51,89%
12) Debiti v/ altri	23.428.035	19.021.075	4.406.960	23,17%
Totale D)	81.540.259	65.774.785	15.765.474	23,97%
E) RATEI E RISCOINTI PASSIVI				
1) Ratei passivi	3.312	19.751	-16.439	-83,23%
2) Riscconti passivi	0	0	0	-
Totale E)	3.312	19.751	-16.439	-83,23%
TOTALE PASSIVO E PATRIMONIO NETTO (A+B+C+D+E)	194.787.856	192.452.918	2.334.938	1,21%
F) CONTI D'ORDINE				
1) Canoni leasing ancora da pagare	0	211.673	-211.673	-100,00%
2) Depositi cauzionali	0	0	0	-
3) Beni in comodato	4.473.610	384.941	4.088.669	1062,15%
4) Altri conti d'ordine	4.077.216	9.807.991	-5.730.775	-58,43%
Totale F)	8.550.826	10.404.605	-1.853.779	-17,82%

0
0



REGIONE AUTONOMA FRIULI VENEZIA GIULIA

azienda per L'assistenza sanitaria

3 Alto Friuli, Collinare, Medio Friuli

Bilancio di esercizio 2016

CONTO ECONOMICO
(Bilancio sanitario)

Conto Economico (Sanità)

Importi: in unità di euro

SCHEMA DI BILANCIO	Anno 2016	Anno 2015	VARIAZIONE 2016/2015	
			Importo	%
A) VALORE DELLA PRODUZIONE				
1 Contributi d'esercizio	290.177.568	276.616.298	13.561.270	4,90%
<i>a) Contributi in conto esercizio da Regione o Provincia Autonoma per quota F.S. regionale</i>	283.917.218	270.230.263	13.686.955	5,06%
<i>b) Contributi in c/esercizio extra fondo</i>	6.260.350	6.386.035	(125.685)	-1,97%
<i>1) Contributi da Regione o Prov. Aut. (extra fondo) vincolati</i>	6.025.861	5.930.633	95.228	1,61%
<i>2) Contributi da Regione o Prov. Aut. (extra fondo) - Risorse aggiuntive da bilancio regionale a titolo di copertura LEA</i>	0	0	0	-
<i>3) Contributi da Regione o Prov. Aut. (extra fondo) - Risorse aggiuntive da bilancio regionale a titolo di copertura extra LEA</i>	0	0	0	-
<i>4) Contributi da Regione o Prov. Aut. (extra fondo) - Altro</i>	234.489	55.522	178.967	322,34%
<i>5) Contributi da Aziende sanitarie pubbliche (extra fondo)</i>	0	34.342	(34.342)	-100,00%
<i>6) Contributi da altri soggetti pubblici</i>	0	365.538	(365.538)	-100,00%
<i>c) Contributi in c/esercizio per ricerca</i>	0	0	0	-
<i>1) Contributi da Ministero della Salute per ricerca corrente</i>	0	0	0	-
<i>2) Contributi da Ministero della Salute per ricerca finalizzata</i>	0	0	0	-
<i>3) Contributi da Regione ed altri soggetti pubblici</i>	0	0	0	-
<i>4) Contributi da privati</i>	0	0	0	-
<i>d) Contributi in c/esercizio - da privati</i>	0	0	0	-
2 Rettifiche contributi c/esercizio per destinazione ad investimenti	0	0	0	-
3 Utilizzo fondi per quote inutilizzate contributi vincolati di esercizi precedenti	38.905	0	38.905	-
4 Ricavi per prestazioni sanitarie e sociosanitarie a rilevanza sanitaria	28.846.693	26.111.923	2.734.770	10,47%
<i>a) Ricavi per prestazioni sanitarie e sociosanitarie - ad aziende sanitarie pubbliche</i>	23.902.894	21.422.850	2.480.044	11,58%
<i>b) Ricavi per prestazioni sanitarie e sociosanitarie - intramoenia</i>	3.228.133	3.023.717	204.416	6,76%
<i>c) Ricavi per prestazioni sanitarie e sociosanitarie - altro</i>	1.715.666	1.665.356	50.310	3,02%
5 Concorsi, recuperi e rimborsi	4.668.262	1.291.035	3.377.227	261,59%
6 Compartecipazione alla spesa per prestazioni sanitarie (ticket)	4.782.432	4.902.557	(120.125)	-2,45%
7 Quote contributi in c/capitale imputata nell'esercizio	6.924.589	7.051.165	(126.576)	-1,80%
8 Incrementi delle immobilizzazioni per lavori interni	0	0	0	-
9 Altri ricavi e proventi	260.067	261.233	(1.166)	-0,45%
TOTALE A)	335.698.516	316.234.211	19.464.305	6,16%
B) COSTI DELLA PRODUZIONE				
1 Acquisti di beni	40.639.368	40.093.862	545.506	1,36%
<i>a) Acquisti di beni sanitari</i>	38.285.381	37.606.993	678.388	1,80%
<i>b) Acquisti di beni non sanitari</i>	2.353.987	2.486.869	(132.882)	-5,34%
2 Acquisti di servizi sanitari	164.025.699	145.518.959	18.506.740	12,72%
<i>a) Acquisti servizi sanitari - Medicina di base</i>	19.394.909	18.139.548	1.255.361	6,92%
<i>b) Acquisti servizi sanitari - Farmaceutica</i>	24.437.072	29.873.587	(5.436.515)	-18,20%
<i>c) Acquisti servizi sanitari per assistenza specialistica ambulatoriale</i>	24.262.374	15.179.969	9.082.405	59,83%
<i>d) Acquisti servizi sanitari per assistenza riabilitativa</i>	2.216.431	2.067.098	149.333	7,22%
<i>e) Acquisti servizi sanitari per assistenza integrativa</i>	3.586.836	3.476.593	110.243	3,17%
<i>f) Acquisti servizi sanitari per assistenza protesica</i>	1.150.986	1.161.656	(10.670)	-0,92%
<i>g) Acquisti servizi sanitari per assistenza ospedaliera</i>	54.068.731	42.696.687	11.372.044	26,63%
<i>h) Acquisto prestazioni di psichiatria residenziale e semiresidenziale</i>	1.392.449	1.365.222	27.227	1,99%
<i>i) Acquisto prestazioni di distribuzione farmaci File F</i>	6.469.278	934.796	5.534.482	592,05%
<i>j) Acquisto prestazioni termali in convenzione</i>	441.904	531.075	(89.171)	-16,79%
<i>k) Acquisto prestazioni di trasporto sanitario</i>	2.500.007	2.237.855	262.152	11,71%
<i>l) Acquisto prestazioni Socio-Sanitarie a rilevanza sanitaria</i>	8.990.679	8.532.062	458.617	5,38%
<i>m) Compartecipazione al personale per att. libero-prof. (intramoenia)</i>	2.469.246	2.384.172	85.074	3,57%
<i>n) Rimborsi, assegni e contributi sanitari</i>	9.722.660	13.842.220	(4.119.560)	-29,76%
<i>o) Consulenze, Collaborazioni, Interinale e altre prestazioni di lavoro sanitarie e sociosanitarie</i>	705.185	796.046	(90.861)	-11,41%
<i>p) Altri servizi sanitari e sociosanitari a rilevanza sanitaria</i>	2.216.952	2.300.373	(83.421)	-3,63%
<i>q) Costi per differenziale tariffe TUC</i>	0	0	0	-
3 Acquisti di servizi non sanitari	15.636.554	14.179.249	1.457.305	10,28%
<i>a) Servizi non sanitari</i>	14.858.032	13.876.853	981.179	7,07%
<i>b) Consulenze, Collaborazioni, Interinale e altre prestazioni di lavoro non sanitarie</i>	581.213	168.132	413.081	245,69%
<i>c) Formazione</i>	197.309	134.264	63.045	46,96%
4 Manutenzione e riparazione	6.436.271	4.702.073	1.734.198	36,88%
5 Godimento di beni di terzi	2.162.995	2.260.772	(97.777)	-4,32%
6 Costi del personale	95.536.162	96.801.011	(1.264.849)	-1,31%
<i>a) Personale dirigente medico</i>	31.107.562	32.071.418	(963.856)	-3,01%
<i>b) Personale dirigente ruolo sanitario non medico</i>	2.909.429	3.188.847	(279.418)	-8,76%
<i>c) Personale comparto ruolo sanitario</i>	40.580.136	41.084.395	(504.259)	-1,23%
<i>d) Personale dirigente altri ruoli</i>	1.070.202	1.132.820	(62.618)	-5,53%
<i>e) Personale comparto altri ruoli</i>	19.868.833	19.323.531	545.302	2,82%
7 Oneri diversi di gestione	1.013.997	907.213	106.784	11,77%
8 Ammortamenti	7.102.000	7.254.730	(152.730)	-2,11%
<i>a) Ammortamento immobilizzazioni immateriali</i>	14.024	13.216	808	6,11%
<i>b) Ammortamento dei fabbricati</i>	4.375.118	4.374.527	591	0,01%
<i>c) Ammortamento delle altre immobilizzazioni materiali</i>	2.712.858	2.866.987	(154.129)	-5,38%
9 Svalutazione delle immobilizzazioni e dei crediti	0	0	0	-
10 Variazione delle rimanenze	409.297	1.438.365	(1.029.068)	-71,54%
<i>a) Variazione delle rimanenze sanitarie</i>	395.992	1.377.289	(981.297)	-71,25%
<i>b) Variazione delle rimanenze non sanitarie</i>	13.305	61.076	(47.771)	-78,22%

Conto Economico (Sanità)

Importi: in unità di euro

SCHEMA DI BILANCIO	Anno 2016	Anno 2015	VARIAZIONE 2016/2015	
			Importo	%
11 Accantonamenti	2.128.110	258.350	1.869.760	723,73%
<i>a) Accantonamenti per rischi</i>	1.091.567	0	1.091.567	-
<i>b) Accantonamenti per premio operosità</i>	468.912	32.737	436.175	1332,36%
<i>c) Accantonamenti per quote inutilizzate di contributi vincolati</i>	558.047	225.613	332.434	147,35%
<i>d) Altri accantonamenti</i>	9.584	0	9.584	-
TOTALE B)	335.090.453	313.414.584	21.675.869	6,92%
DIFFERENZA TRA VALORE E COSTI DELLA PRODUZIONE (A-B)	608.063	2.819.627	(2.211.564)	-78,43%
C) PROVENTI E ONERI FINANZIARI				
1) Interessi attivi e altri proventi finanziari	148	48	100	208,33%
2) Interessi passivi e altri oneri finanziari	0	6.998	(6.998)	-100,00%
TOTALE C)	148	(6.950)	7.098	-102,13%
D) RETTIFICHE DI VALORE DI ATTIVITA' FINANZIARIE				
1) Rivalutazioni	0	0	0	-
2) Svalutazioni	0	0	0	-
TOTALE D)	0	0	0	-
E) PROVENTI E ONERI STRAORDINARI				
1 Proventi straordinari	719.364	5.315.624	(4.596.260)	-86,47%
<i>a) Plusvalenze</i>	450	140	310	221,43%
<i>b) Altri proventi straordinari</i>	718.914	5.315.484	(4.596.570)	-86,48%
2 Oneri straordinari	3.213.559	1.294.465	1.919.094	148,25%
<i>a) Minusvalenze</i>	2.230	0	2.230	-
<i>b) Altri oneri straordinari</i>	3.211.329	1.294.465	1.916.864	148,08%
TOTALE E)	(2.494.195)	4.021.159	(6.515.354)	-162,03%
RISULTATO PRIMA DELLE IMPOSTE (A - B + C + D + E)	(1.885.984)	6.833.836	(8.719.820)	-127,60%
Y) IMPOSTE SUL REDDITO D'ESERCIZIO				
1) IRAP	6.675.123	6.726.689	(51.566)	-0,77%
<i>a) IRAP relativa a personale dipendente</i>	6.262.616	6.351.435	(88.819)	-1,40%
<i>b) IRAP relativa a collaboratori e personale assimilato a lavoro dipendente</i>	210.043	190.980	19.063	9,98%
<i>c) IRAP relativa ad attività di libera professione (intramoenia)</i>	202.464	184.274	18.190	9,87%
<i>d) IRAP relativa ad attività commerciale</i>	0	0	0	-
2) IRES	162.709	94.000	68.709	73,09%
3) Accantonamento a F.do Imposte (Accertamenti, condoni, ecc.)	0	0	0	-
TOTALE Y)	6.837.832	6.820.689	17.143	0,25%
UTILE (PERDITA) DELL'ESERCIZIO	(8.723.816)	13.147	(8.736.963)	



REGIONE AUTONOMA FRIULI VENEZIA GIULIA

azienda per L'assistenza sanitaria

3 Alto Friuli, Collinare, Medio Friuli

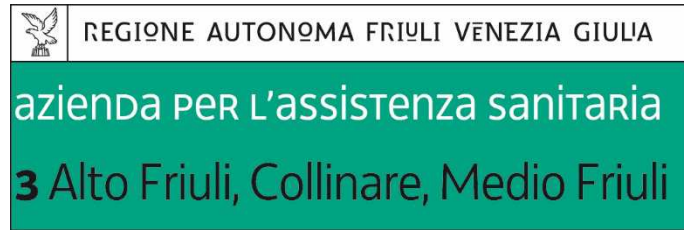
Bilancio di esercizio 2016

RENDICONTO FINANZIARIO
(Bilancio sanitario)

SCHEMA DI RENDICONTO FINANZIARIO		ANNO 2016	ANNO 2015
OPERAZIONI DI GESTIONE REDDITUALE			
(+)	risultato di esercizio	-8.723.816	13.147
	- Voci che non hanno effetto sulla liquidità: costi e ricavi non monetari		
(+)	ammortamenti fabbricati	4.375.118	4.374.527
(+)	ammortamenti altre immobilizzazioni materiali	2.712.858	2.866.987
(+)	ammortamenti immobilizzazioni immateriali	14.024	13.216
	Ammortamenti	7.102.000	7.254.730
(-)	Utilizzo finanziamenti per investimenti	-6.924.589	0
(-)	Utilizzo fondi riserva: investimenti, incentivi al personale, successioni e donaz., plusvalenze da reinvestire	-38.905	0
	utilizzo contributi in c/capitale e fondi riserva	-6.963.494	0
(+)	accantonamenti SUMAI	468.912	32.737
(-)	pagamenti SUMAI	-5.425	0
(+)	accantonamenti TFR	0	0
(-)	pagamenti TFR	0	0
	- Premio operosità medici SUMAI + TFR	463.487	32.737
(+/-)	Rivalutazioni/svalutazioni di attività	0	1
(+)	accantonamenti a fondi svalutazioni	0	0
(-)	utilizzo fondi svalutazioni*	0	-36.957
	- Fondi svalutazione di attività	0	-36.957
(+)	accantonamenti a fondi per rischi e oneri	2.128.110	258.350
(-)	utilizzo fondi per rischi e oneri (compreso il rilascio fondi per esubero)	-601.010	-4.364.786
	- Fondo per rischi ed oneri futuri	1.527.100	-4.106.436
	TOTALE Flusso di CCN della gestione corrente	-6.594.723	3.157.221
(+/-)	aumento/diminuzione debiti verso regione e provincia autonoma, esclusa la variazione relativa a debiti per acquisto di beni strumentali	-273.157	264.300
(+/-)	aumento/diminuzione debiti verso comune	85.481	62.191
(+/-)	aumento/diminuzione debiti verso aziende sanitarie pubbliche	15.006.589	5.120.663
(+/-)	aumento/diminuzione debiti verso arpa		
(+/-)	aumento/diminuzione debiti verso fornitori	254.013	10.064.215
(+/-)	aumento/diminuzione debiti tributari	-300.403	1.034.857
(+/-)	aumento/diminuzione debiti verso istituti di previdenza	-749.032	1.036.300
(+/-)	aumento/diminuzione altri debiti	1.741.983	9.773.122
(+/-)	aumento/diminuzione debiti (escl forn di immob e C/C bancari e istituto tesoriere)	15.765.474	27.355.648
(+/-)	aumento/diminuzione ratei e risconti passivi	-16.439	19.751
(+/-)	diminuzione/aumento crediti parte corrente v/stato quote indistinte		
(+/-)	diminuzione/aumento crediti parte corrente v/stato quote vincolate	-1.730	0
(+/-)	diminuzione/aumento crediti parte corrente v/Regione per gettito addizionali Irpef e Irap		
(+/-)	diminuzione/aumento crediti parte corrente v/Regione per partecipazioni regioni a statuto speciale		
(+/-)	diminuzione/aumento crediti parte corrente v/Regione - vincolate per partecipazioni regioni a statuto speciale		
(+/-)	diminuzione/aumento crediti parte corrente v/Regione - gettito fiscalità regionale		
(+/-)	diminuzione/aumento crediti parte corrente v/Regione - altri contributi extrafondo		
(+/-)	diminuzione/aumento crediti parte corrente v/Regione	-8.769	2.565.683
(+/-)	diminuzione/aumento crediti parte corrente v/Comune	13.335	-8.547
(+/-)	diminuzione/aumento crediti parte corrente v/Asl-Ao	-1.891.803	-5.683.203
(+/-)	diminuzione/aumento crediti parte corrente v/ARPA	0	0
(+/-)	diminuzione/aumento crediti parte corrente v/Erario	23.490	-13.423
(+/-)	diminuzione/aumento crediti parte corrente v/Altri	-1.745.669	-4.779.047
(+/-)	diminuzione/aumento di crediti	-3.611.146	-7.918.537
(+/-)	diminuzione/aumento del magazzino	409.297	1.438.365
(+/-)	diminuzione/aumento di acconti a fornitori per magazzino	0	0
(+/-)	diminuzione/aumento rimanenze	409.297	1.438.365
(+/-)	diminuzione/aumento ratei e risconti attivi	26.494	82.396
	A - Totale operazioni di gestione reddituale	5.978.957	24.134.844
ATTIVITÀ DI INVESTIMENTO			
(-)	Acquisto costi di impianto e di ampliamento		
(-)	Acquisto costi di ricerca e sviluppo		
(-)	Acquisto Diritti di brevetto e diritti di utilizzazione delle opere d'ingegno		
(-)	Acquisto immobilizzazioni immateriali in corso		
(-)	Acquisto altre immobilizzazioni immateriali	-9.154	
(-)	Acquisto Immobilizzazioni Immateriali	-9.154	0
(+)	Valore netto contabile costi di impianto e di ampliamento dismessi		
(+)	Valore netto contabile costi di ricerca e sviluppo dismessi		
(+)	Valore netto contabile Diritti di brevetto e diritti di utilizzazione delle opere d'ingegno dismessi		
(+)	Valore netto contabile immobilizzazioni immateriali in corso dismesse		

SCHEMA DI RENDICONTO FINANZIARIO		ANNO 2016	ANNO 2015
(+)	Valore netto contabile altre immobilizzazioni immateriali dismesse		
(+)	Valore netto contabile Immobilizzazioni Immateriali dismesse	0	0
(-)	Acquisto terreni		
(-)	Acquisto fabbricati	-19.679	
(-)	Acquisto impianti e macchinari		
(-)	Acquisto attrezzature sanitarie e scientifiche	-862.203	-419.531
(-)	Acquisto mobili e arredi	-456.615	-544.068
(-)	Acquisto automezzi		-12.663
(-)	Acquisto altri beni materiali	-532.881	-265.021
(-)	Acquisto immobilizzazioni materiali in corso	-786.250	-2.368.040
(-)	Acquisto Immobilizzazioni Materiali	-2.657.628	-3.609.323
(+)	Valore netto contabile terreni dismessi		
(+)	Valore netto contabile fabbricati dismessi		
(+)	Valore netto contabile impianti e macchinari dismessi		
(+)	Valore netto contabile attrezzature sanitarie e scientifiche dismesse	1.420	
(+)	Valore netto contabile mobili e arredi dismessi		
(+)	Valore netto contabile automezzi dismessi		
(+)	Valore netto contabile altri beni materiali dismessi	1.010	
(+)	Valore netto contabile Immobilizzazioni Materiali dismesse	2.430	0
(-)	Acquisto crediti finanziari		
(-)	Acquisto titoli		
(-)	Acquisto Immobilizzazioni Finanziarie	0	0
(+)	Valore netto contabile crediti finanziari dismessi		
(+)	Valore netto contabile titoli dismessi	1.033	
(+)	Valore netto contabile Immobilizzazioni Finanziarie dismesse	1.033	0
(+/-)	Aumento/Diminuzione debiti v/fornitori di immobilizzazioni		-45.365
B - Totale attività di investimento		-2.663.319	-3.654.688
ATTIVITÀ DI FINANZIAMENTO			
(+)/(-)	diminuzione/aumento crediti vs Stato (finanziamenti per investimenti)	0	0
(+)/(-)	diminuzione/aumento crediti vs Regione (finanziamenti per investimenti)	-205.907	-14.430.549
(+)/(-)	diminuzione/aumento crediti vs Regione (aumento fondo di dotazione)	0	0
(+)/(-)	diminuzione/aumento crediti vs Regione (ripiano perdite)	0	0
(+)/(-)	diminuzione/aumento crediti vs Regione (copertura debiti al 31.12.2005)	0	0
(+)	aumento fondo di dotazione	-39.241	39.241
(+)	aumento contributi in c/capitale da regione e da altri	812.788	-501.805
(+)/(-)	altri aumenti/diminuzioni al patrimonio netto*	-490.921	3.011.669
(+)/(-)	aumenti/diminuzioni nette contabili al patrimonio netto	321.867	2.509.864
(+)/(-)	aumento/diminuzione debiti C/C bancari e istituto tesoriere*	0	0
(+)	assunzione nuovi mutui*		
(-)	mutui quota capitale rimborsata	0	0
C - Totale attività di finanziamento		76.719	-11.881.444
FLUSSO DI CASSA COMPLESSIVO (A+B+C)		3.392.357	8.598.712
Delta liquidità tra inizio e fine esercizio (al netto dei conti bancari passivi)		3.392.357	8.598.712
Squadratura tra il valore delle disponibilità liquide nello SP e il valore del flusso di cassa complessivo		0	0

[Digitare il testo]



Bilancio di esercizio 2016

NOTA INTEGRATIVA
(Bilancio sanitario)

1. Criteri generali di formazione del bilancio di esercizio

Il bilancio di esercizio è costituito dallo stato patrimoniale, dal conto economico, dal rendiconto finanziario e dalla presente nota integrativa, ed è corredato dalla relazione sulla gestione. Esso è stato predisposto secondo le disposizioni del D. Lgs. 118/2011, quindi facendo riferimento al Codice Civile e ai Principi Contabili Nazionali (OIC), fatto salvo quanto difformemente previsto dallo stesso D. Lgs. 118/2011 e s.m.i., nonché dai successivi decreti ministeriali di attuazione.

La presente nota integrativa, in particolare, contiene tutte le informazioni richieste dal D. Lgs. 118/2011 e s.m.i., nonché dai successivi decreti ministeriali di attuazione. Fornisce inoltre tutte le informazioni supplementari, anche se non specificamente richieste da disposizioni di legge, ritenute necessarie a dare una rappresentazione veritiera e corretta dei fatti aziendali e in ottemperanza al postulato della chiarezza del bilancio.

Lo stato patrimoniale, il conto economico, il rendiconto finanziario e la nota integrativa sono stati predisposti in unità di euro. L'arrotondamento è stato eseguito all'unità inferiore per decimali inferiori a 0,5 Euro e all'unità superiore per decimali pari o superiori a 0,5 Euro.

Eventuali deroghe all'applicazione di disposizioni di legge:

GEN01 NO	–	Non si sono verificati casi eccezionali che impongano di derogare alle disposizioni di legge.
---------------------	---	---

Eventuali deroghe al principio di continuità di applicazione dei criteri di valutazione:

GEN02 NO	–	I criteri utilizzati nella formazione del bilancio non si discostano dai medesimi utilizzati per la formazione del bilancio del precedente esercizio, in particolare nelle valutazioni e nella continuità dei medesimi principi.
---------------------	---	--

Eventuali casi di non comparabilità delle voci rispetto all'esercizio precedente:

GEN03 NO	–	Tutte le voci relative allo stato patrimoniale, al conto economico e al rendiconto finanziario dell'esercizio precedente sono comparabili con quelle del presente esercizio e non si è reso necessario alcun adattamento.
---------------------	---	---

Altre informazioni di carattere generale, relative alla conversione dei valori

GEN04 NO	–	Nel corso dell'esercizio non sono state effettuate conversioni di voci di bilancio espresse all'origine in moneta diversa dall'Euro.
---------------------	---	--

2. Criteri di valutazione adottati per la redazione del bilancio di esercizio

Il bilancio di esercizio è lo strumento di informazione patrimoniale, finanziaria ed economica dell'azienda sanitaria. Perché possa svolgere tale funzione, il bilancio è stato redatto con chiarezza, così da rappresentare in modo veritiero e corretto la situazione patrimoniale e finanziaria dell'azienda e il risultato economico dell'esercizio.

Le caratteristiche sopra menzionate sono state assicurate, laddove necessario, dall'inserimento di informazioni complementari. Se vi è stata deroga alle disposizioni di legge, essa è stata motivata e ne sono stati esplicitati gli effetti sulla situazione patrimoniale, finanziaria ed economica dell'azienda nella presente nota integrativa.

La valutazione delle voci di bilancio è stata fatta ispirandosi ai principi di prudenza e competenza, tenendo conto della funzione economica dell'elemento attivo e passivo considerato e nella prospettiva della continuazione dell'attività.

L'applicazione del principio di prudenza ha comportato la valutazione individuale degli elementi componenti le singole poste o voci delle attività o passività, per evitare compensi tra perdite che dovevano essere riconosciute e utili da non riconoscere in quanto non realizzati.

In ottemperanza al principio di competenza, l'effetto delle operazioni e degli altri eventi è stato rilevato contabilmente e attribuito all'esercizio al quale tali operazioni ed eventi si riferiscono, e non a quello in cui si concretizzano i relativi movimenti di numerario (incassi e pagamenti).

I criteri di valutazione adottati sono sintetizzati nella tabella che segue.

Posta di bilancio	Criterio di valutazione
Immobilizzazioni immateriali	Sono iscritte al costo di acquisto o di produzione, inclusi i costi accessori e l'IVA in quanto non detraibile. Sono esposte in bilancio al netto degli ammortamenti effettuati nel corso degli esercizi. Le aliquote di ammortamento sono quelle fissate dal D.Lgs. 118/2011 e s.m.i., nonché dai successivi decreti ministeriali di attuazione. L'iscrizione tra le immobilizzazioni dei costi di impianto e di ampliamento, di ricerca e sviluppo avviene con il consenso del collegio sindacale.
Immobilizzazioni materiali	Sono iscritte al costo di acquisto o di produzione, inclusi i costi accessori e l'IVA in quanto non detraibile. Sono esposte in bilancio al netto dei relativi fondi di ammortamento. Le aliquote di ammortamento sono quelle fissate dal D.Lgs. 118/2011 e s.m.i., nonché dai successivi decreti ministeriali di attuazione. I fabbricati di primo conferimento sono stati iscritti sulla base dei seguenti criteri di valutazione. I fabbricati ricevuti a titolo gratuito, dalla regione o da altri soggetti pubblici e privati, successivamente alla costituzione dell'azienda, sono stati iscritti sulla base dei seguenti criteri di valutazione. I costi di manutenzione e riparazione che non rivestono carattere incrementativo del valore e/o della funzionalità dei beni sono addebitati al conto economico dell'esercizio in cui sono sostenuti. Le spese di manutenzione e riparazione aventi natura incrementativa sono imputate all'attivo patrimoniale e, suc-

	<p>cessivamente, ammortizzate. Le immobilizzazioni che, alla fine dell'esercizio, presentano un valore durevolmente inferiore rispetto al residuo costo da ammortizzare vengono iscritte a tale minor valore. Questo non viene mantenuto se negli esercizi successivi vengono meno le ragioni della svalutazione effettuata.</p> <p>Le immobilizzazioni materiali detenute in base a contratti di leasing finanziario vengono contabilizzate secondo quanto previsto dalla vigente normativa italiana, la quale prevede l'addebito a conto economico per competenza dei canoni, l'indicazione dell'impegno per canoni a scadere nei conti d'ordine e l'inserimento del cespite tra le immobilizzazioni solo all'atto del riscatto.</p>
Titoli	Sono iscritti al minor valore tra il prezzo d'acquisto e quanto è possibile realizzare sulla base dell'andamento del mercato.
Partecipazioni	Sono iscritte al costo di acquisto o di sottoscrizione, eventualmente rettificato per riflettere perdite permanenti di valore. Tale minor valore non verrà mantenuto negli esercizi successivi qualora vengano meno le ragioni della svalutazione effettuata.
Rimanenze	Sono iscritte, come per i beni fungibili, secondo il metodo della media ponderata.
Crediti	Sono esposti al presumibile valore di realizzo. L'adeguamento del valore nominale dei crediti al valore presunto di realizzo è ottenuto mediante apposito fondo al fine di tener conto dei rischi di inesigibilità.
Disponibilità liquide	Sono iscritte in bilancio al loro valore nominale.
Ratei e risconti	Sono determinati in proporzione al periodo temporale di competenza del costo o del ricavo comune a due o più esercizi.
Patrimonio netto	<p>I contributi per ripiano perdite sono rilevati con le modalità previste dal D.Lgs. 118/2011 e s.m.i., nonché dai successivi decreti ministeriali di attuazione. I contributi in conto capitale sono rilevati con le modalità previste dal D.Lgs. 118/2011 e s.m.i., nonché dai successivi decreti ministeriali di attuazione.</p> <p>Per i beni di primo conferimento, la sterilizzazione degli ammortamenti avviene mediante storno a conto economico di quote della voce di Patrimonio Netto "Finanziamenti per beni di prima dotazione".</p>
Fondi per rischi e oneri	I fondi per quote inutilizzate di contributi sono costituiti da accantonamenti determinati con le modalità previste dall'art. 29 comma 1, lett. e) del D.Lgs. 118/2011 e s.m.i., nonché dai successivi decreti ministeriali di attuazione. I fondi per rischi e oneri sono costituiti da accantonamenti effettuati allo scopo di coprire perdite o debiti di natura determinata e di esistenza certa o probabile, che alla data di chiusura dell'esercizio sono però indeterminati nell'ammontare e/o nella data di sopravvenienza, secondo quanto previsto dall'art. 29, comma 1, lett. g) del D.Lgs. 118/2011 e s.m.i., nonché dai successivi decreti ministeriali di attuazione.
Premio operosità Medici SUMAI	È determinato secondo le norme e disposizioni contenute nella Convenzione Unica Nazionale che regolano la determinazione del premio di operosità dei medici SUMAI.
TFR	<p>Rappresenta l'effettivo debito maturato, in conformità alla legge e ai contratti vigenti, verso le seguenti figure professionali: <i>[INSERIRE]</i>.</p> <p>Il fondo corrisponde al totale delle singole indennità maturate alla data di chiusura del bilancio, al netto degli acconti erogati, ed è pari a quanto si sarebbe dovuto corrispondere nell'ipotesi di cessazione del rapporto di lavoro in tale data.</p>
Debiti	Sono rilevati al loro valore nominale.

Ricavi e costi	Sono rilevati secondo i principi della prudenza e della competenza economica, anche mediante l'iscrizione dei relativi ratei e risconti.
Imposte sul reddito	Sono determinate secondo le norme e le aliquote vigenti
Conti d'ordine	Impegni e garanzie sono indicati nei conti d'ordine al loro valore contrattuale residuo. I beni di terzi sono indicati nei conti d'ordine in base al loro valore di mercato al momento dell'ingresso in azienda.

3. Dati relativi al personale

3. Dati relativi al personale						
Dati sull'occupazione al 31.12.2016						
PERSONALE DIPENDENTE (*) (Conto Annuale)						
Tipologia di Personale	T1			T12	T12	T13
	Personale al 31/12/2015	di cui Personale Part Time al 31/12/2015	Personale al 31/12/2016	Numero Mensilità	Totale Spese a Carattere Stipendiale	Totale Spese Accessorie
RUOLO SANITARIO						
Dirigenza						
- Medico - veterinaria **	299	4	295	3493,28	13.851.816,70	8.566.942,40
- Sanitaria	34	2	34	379,67	1.480.603,46	486.659,16
Comparto						
- Categoria Ds	47	3	42	517,42	1.286.826,00	254.993,00
- Categoria D	967	189	987	10875,83	23.329.835,39	3.052.103,62
- Categoria C	66	14	59	774,68	1.556.074,54	172.338,00
- Categoria Bs	2		2	24	41.730,00	11.291,00
RUOLO PROFESSIONALE						
Dirigenza						
Livello dirigenziale	2	0	2	24	88.520,47	10.749,48
Comparto						
- Categoria D	0	0				
RUOLO TECNICO						
Dirigenza						
Livello dirigenziale	1		2	14,53	53.992,61	9.331,83
Comparto						
- Categoria Ds	3		3	36	93.162,00	26.009,00
- Categoria D	18	3	25	233,06	496.313,00	17.688,00
- Categoria C	42		44	536	1.039.236,00	132.925,00
- Categoria Bs	321	37	334	3800,17	6.533.367,61	905.891,00
- Categoria B	33	9	33	372,83	635.354,00	40.574,00
- Categoria A	51	15	47	514,96	845.296,00	69.644,00
RUOLO AMMINISTRATIVO						
Dirigenza						
Livello dirigenziale	6		6	84,2	320.423,64	161.869,10
Comparto						
- Categoria Ds	5		7	77	190.347,00	34.487,00
- Categoria D	24	5	24	260,19	578.069,00	47.868,00
- Categoria C	52	13	56	629,58	1.296.646,00	15.670,00
- Categoria Bs	16	4	17	193,33	352.938,00	2.877,00
- Categoria B	48	7	47	569,27	990.691,00	27.522,00
- Categoria A	2	1	2	21,67	36.904,00	244,00
(*) E' necessario comprendere anche il personale dipendente del comparto a tempo determinato che però è rilevato nella Tabella 2 del conto annuale con diverso criterio (uomini-anno)						
*) il personale a tempo determinato, in coerenza con la rilevazione del personale a tempo indeterminato, è stato conteggiato a n. teste presenti al 31/12/nn in difformità con quanto rilevato sul conto annuale (criterio uomini-anno). Integrato i totali delle tabelle 12 e 13 con la parte economica del personale a tempo determinato distintamente per tipologia di personale.						
**)La dirigenza medica comprende 1 dirigente medico dei servizi penitenziari (incaricato a tempo indeterminato ex art. 1 L.740/70) trasferito all'azienda ai sensi del DPCM 01.04.2008						

Dati sull'occupazione al 31.12.2016

PERSONALE DIPENDENTE (Conto Annuale)				
Tipologia di Personale	T1A	T1C	T1A	T1C
	Personale in comando 31/12/2015 ad altri enti	Personale in comando 31/12/2015 da altri enti	Personale in comando 31/12/2016 ad altri enti	Personale in comando 31/12/2016 da altri enti
RUOLO SANITARIO				
Dirigenza				
- Medico - veterinaria	1		2	
- Sanitaria	1	3		
Comparto				
- Categoria Ds		1		2
- Categoria D		3		
- Categoria C				
- Categoria Bs				
RUOLO PROFESSIONALE				
Dirigenza				
Livello dirigenziale				
Comparto				
- Categoria D				
RUOLO TECNICO				
Dirigenza				
Livello dirigenziale				
Comparto				
- Categoria Ds				
- Categoria D		1		1
- Categoria C				
- Categoria Bs				
- Categoria B				
- Categoria A				
RUOLO AMMINISTRATIVO				
Dirigenza				
Livello dirigenziale				
	2	2	2	1
Comparto				
- Categoria Ds				
- Categoria D		1		
- Categoria C			1	
- Categoria Bs				
- Categoria B				
- Categoria A				

PERSONALE UNIVERSITARIO (Conto Annuale T1B)

Tipologia di Personale	Personale al 31/12/2015	di cui Personale a tempo parziale al 31/12/2015	Personale al 31/12/2016	di cui Personale a tempo parziale al 31/12/2016
RUOLO SANITARIO				
Dirigenza				
Comparto				
RUOLO PROFESSIONALE				
Dirigenza				
Comparto				
RUOLO TECNICO				
Dirigenza				
Comparto				
RUOLO AMMINISTRATIVO				
Dirigenza				
Comparto				

PERSONALE CON ALTRO CONTRATTO - FORMAZIONE LAVORO (Conto Annuale T2)		
Tipologia di Personale	uomini-anno 31/12/2015	uomini-anno 31/12/2016
RUOLO SANITARIO		
Dirigenza		
- Medico-Veterinaria		
- Sanitaria non medica		
Comparto		
RUOLO PROFESSIONALE		
Dirigenza		
Comparto		
RUOLO TECNICO		
Dirigenza		
Comparto		
RUOLO AMMINISTRATIVO		
Dirigenza		
Comparto		

PERSONALE CON ALTRO CONTRATTO - CONTRATTO DI SOMMINISTRAZIONE (Conto Annuale T2)		
Tipologia di Personale	uomini-anno 31/12/2015	uomini-anno 31/12/2016
RUOLO SANITARIO		
Dirigenza		
- Medico-Veterinaria		
- Sanitaria non medica		
Comparto	2	
RUOLO PROFESSIONALE		
Dirigenza		
Comparto		
RUOLO TECNICO		
Dirigenza		
Comparto	2,13	3,71
RUOLO AMMINISTRATIVO		
Dirigenza		
Comparto	0,5	2,5

PERSONALE CON ALTRO CONTRATTO - LSU (Conto Annuale T2)		
Tipologia di Personale	uomini-anno 31/12/2015	uomini-anno 31/12/2016
RUOLO SANITARIO		
Dirigenza		
- Medico-Veterinaria		
- Sanitaria non medica		
Comparto		
RUOLO PROFESSIONALE		
Dirigenza		
Comparto		
RUOLO TECNICO		
Dirigenza		
Comparto		
RUOLO AMMINISTRATIVO		
Dirigenza		
Comparto		

PERSONALE IN CONVENZIONE (FLS12 quadro E per MMG e PLS)		
Tipologia di Personale	uomini-anno 31/12/2015	uomini-anno 31/12/2016
MEDICINA DI BASE		
MMG	132	131
PLS	15	15
Continuità assistenziale	21	21
Altro	30	30

4. Immobilizzazioni materiali e immateriali

CODICE MOD. SP	IMMOBILIZZAZIONI IMMATERIALI	Costo storico	ESERCIZI PRECEDENTI				MOVIMENTI DELL'ESERCIZIO							Valore Netto Contabile	
			Rivalutazioni	Svalutazioni	Fondo ammortamento	Valore netto iniziale	Giroconti e Riclassificazioni	Rivalutazioni	Svalutazioni	Acquisizioni e costruzioni in economia	Manutenzioni incrementative	Interessi capitalizzati	dimissioni (valore netto)		Ammortamenti
AAA010	Costi d'impianto e ampliamento di cui soggetti a sterilizzazione														
AAA040	Costi di ricerca e sviluppo di cui soggetti a sterilizzazione														
AAA070	Diritti di brevetto e diritti di utilizzazione delle opere d'ingegno di cui soggetti a sterilizzazione														
AAA120	Immobilizzazioni immateriali in corso e acconto di cui soggetti a sterilizzazione														
AAA130	Altre immobilizzazioni immateriali di cui soggetti a sterilizzazione														
AAA140	Concessioni, licenze, marchi e diritti simili di cui soggetti a sterilizzazione	249.759			247.923	1.837				9.154				2.583	8.407
AAA160	Migliorie su beni di terzi di cui soggetti a sterilizzazione	308.224			188.092	120.132								11.441	108.691
AAA180	Pubblicità di cui soggetti a sterilizzazione														
TOTALE IMMOBILIZZAZIONI IMMATERIALI		557.983			436.014	121.969				9.154				14.024	117.098
di cui soggetti a sterilizzazione															

Tab. 1 – Dettagli e movimentazioni delle immobilizzazioni immateriali

DETTAGLIO COSTI D'IMPIANTO E AMPLIAMENTO	MOVIMENTI DELL'ESERCIZIO			ALTRE INFORMAZIONI	
	Valore iniziale	Incrementi	Valore finale	Ragioni iscrizione	Estremi del verbale del Collegio Sindacale
Descrizione composizione					

Tab. 2 – Dettaglio costi di impianto e di ampliamento

DETTAGLIO COSTI DI RICERCA E SVILUPPO	MOVIMENTI DELL'ESERCIZIO			ALTRE INFORMAZIONI	
	Valore iniziale	Incrementi	Valore finale	Ragioni iscrizione	Estremi del verbale del Collegio Sindacale
Descrizione composizione					

Tab. 3 – Dettaglio costi di ricerca e sviluppo

DETTAGLIO COSTI DI PUBBLICITA'	MOVIMENTI DELL'ESERCIZIO			ALTRE INFORMAZIONI	
	Valore iniziale	Incrementi	Valore finale	Ragioni iscrizione	Estremi del verbale del Collegio Sindacale
Descrizione composizione					

Tab. 4 – Dettaglio costi di pubblicità

CODICE MOD. SP	IMMOBILIZZAZIONI MATERIALI	Costo storico	ESERCIZI PRECEDENTI				MOVIMENTI DELL'ESERCIZIO						Valore Netto Contabile				
			Rivalutazioni	Svalutazioni	Fondo ammortamento	Valore netto iniziale	Giroconti e Riclassificazioni	Rivalutazioni	Svalutazioni	Acquisizioni e costituzioni in economia	Manutenzioni incrementative	Interessi capitalizzati		dismissioni (valore netto)	Ammortamenti		
AAA250	Terreni disponibili	5.629				5.629											5.629
	di cui soggetti a sterilizzazione																
AAA300	Terreni indisponibili	430.333				430.333											430.333
	di cui soggetti a sterilizzazione																
AAA320	Fabbricati non strumentali (disponibili)	145.817.590			63.508.216	82.309.364			19.679							4.375.118	77.963.925
	di cui soggetti a sterilizzazione																
AAA350	Fabbricati non strumentali (indisponibili)																
	di cui soggetti a sterilizzazione																
AAA380	Impianti e macchinari	10.470.918			10.367.965	102.952										49.776	53.176
	di cui soggetti a sterilizzazione																
AAA410	Attrezzature operative e scientifiche	27.924.216			24.604.506	3.319.711			862.203					1.420		1.709.077	2.471.417
	di cui soggetti a sterilizzazione																
AAA440	Mobili e arredi	7.824.011			7.011.913	812.098			456.615							385.118	883.596
	di cui soggetti a sterilizzazione																
AAA470	Automezzi	2.989.300			2.902.930	86.370										58.998	27.373
	di cui soggetti a sterilizzazione																
AAA500	Quotidi d'arte	50.877			37.656	13.221											13.221
	di cui soggetti a sterilizzazione																
AAA510	Altre immobilizzazioni materiali	8.465.358			7.754.714	710.644			532.881					1.010		509.888	732.626
	di cui soggetti a sterilizzazione																
AAA540	Immobilizzazioni materiali in corso e acconti	18.479.896				18.479.896			786.250								19.266.147
	di cui soggetti a sterilizzazione																
	TOTALE IMMOBILIZZAZIONI MATERIALI	222.456.119			116.187.899	106.270.220			2.657.628					2.430		7.087.976	101.637.442
	di cui soggetti a sterilizzazione																

Tab. 5 – Dettagli e movimentazioni delle immobilizzazioni materiali

DETTAGLIO ALTRE IMMOBILIZZAZIONI MATERIALI	Valore lordo	Fondo ammortamento	Valore netto

Tab. 6 – Dettaglio altre immobilizzazioni materiali

DETTAGLIO MATERIALI IN CORSO	Tipologia finanziamento	MOVIMENTI DELL'ESERCIZIO			
		Valore iniziale	Incremento	Giroconti e Riclassificazioni	Valore finale
Lavoro 1					
Lavoro 2					
...					

Tab. 7 – Dettaglio immobilizzazioni materiali in corso

IMM01 – Aliquote di ammortamento immobilizzazioni immateriali.

IMM01 NO	– Per le immobilizzazioni immateriali, non ci si è avvalsi della facoltà di adottare aliquote di ammortamento superiori a quelle indicate nel D.Lgs. 118/2011 e s.m.i., nonché dai successivi decreti ministeriali di attuazione.
-----------------	---

IMM02 – Aliquote di ammortamento immobilizzazioni materiali.

IMM02 NO	– Per le immobilizzazioni materiali, non ci si è avvalsi della facoltà di adottare aliquote di ammortamento superiori a quelle indicate nel D.Lgs.118 /2011 e s.m.i., nonché dai successivi decreti ministeriali di attuazione.
-----------------	---

IMM03 – Eventuale ammortamento dimezzato per i cespiti acquistati nell'anno.

IMM03 – SI	Per i cespiti acquistati nell'anno, ci si è avvalsi della facoltà di dimezzare forfettariamente l'aliquota normale di ammortamento.
-------------------	---

IMM04 – Eventuale ammortamento integrale.

IMM04 – SI	Per i cespiti di valore inferiore a € 516.46, ci si è avvalsi della facoltà di ammortizzare integralmente il bene nell'esercizio in cui il bene è divenuto disponibile e pronto per l'uso.
-------------------	--

IMM05 – Svalutazioni.

IMM05 – NO	Nel corso dell'esercizio non sono state effettuate svalutazioni di immobilizzazioni materiali e/o immateriali.
-------------------	--

IMM06 – Rivalutazioni.

IMM06 – NO	Nel corso dell'esercizio non sono state effettuate rivalutazioni di immobilizzazioni materiali e/o immateriali.
-------------------	---

IMM07 – Incrementi delle immobilizzazioni per lavori interni.

IMM07 – NO	Nel corso dell'esercizio non si sono effettuate capitalizzazioni di costi (la voce CE "Incrementi delle immobilizzazioni per lavori interni" è pari a zero).
-------------------	--

IMM08 – Oneri finanziari capitalizzati.

IMM08 – NO	Nel corso dell'esercizio non si sono capitalizzati oneri finanziari.
-------------------	--

Altre informazioni relative alle immobilizzazioni materiali e immateriali

Informazione	Caso presente in azienda?		Se sì, illustrare
IMM09 – Gravami. Sulle immobilizzazioni dell'azienda vi sono gravami quali ipoteche, privilegi, pegni, pignoramenti ecc?	NO		
IMM10 – Immobilizzazioni in contenzioso iscritte in bilancio. Sulle immobilizzazioni iscritte in bilancio sono in corso contenziosi con altre aziende sanitarie, con altri enti pubblici o con soggetti privati?	NO		
IMM11 – Immobilizzazioni in contenzioso non iscritte in bilancio. Esistono immobilizzazioni non iscritte nello stato patrimoniale perché non riconosciute come proprietà dell'azienda in seguito a contenziosi in corso con altre aziende sanitarie, con altri enti pubblici o con soggetti privati?	NO		
IMM12 – Eventuali impegni significativi assunti con fornitori per l'acquisizione di immobilizzazioni materiali. Esistono impegni già assunti, ma non ancora tradottisi in debiti?[SE SÌ ILLUSTRARE L'AMMONTARE PER SINGOLO IMPEGNO]	NO		
IMM13 – Immobilizzazioni destinate alla vendita. Esistono immobilizzazioni destinate alla vendita con apposito atto deliberativo aziendale?	NO		
IMM14 – Altro. Esistono altre informazioni che si ritiene necessario fornire per soddisfare la regola generale secondo cui "Se le informazioni richieste da specifiche disposizioni di legge non sono sufficienti a dare una rappresentazione veritiera e corretta, si devono fornire le informazioni complementari necessarie allo scopo" (art 2423 cc)?	NO		

5. Immobilizzazioni finanziarie

CODICE MOD. SP	CREDITI FINANZIARI (VALORE NOMINALE)	Valore iniziale	Incrementi	Decrementi	Valore finale
AAA660	Crediti finanziari v/ Stato				
AAA670	Crediti finanziari v/ Regione				
AAA680	Crediti finanziari v/ partecipate:				
	...				
	...				
AAA690	Crediti finanziari v/ altri:				
	...				
	...				
	...				
	TOTALE CREDITI FINANZIARI				

Tab. 8 – Movimentazione dei crediti finanziari

CODICE MOD. SP	CREDITI FINANZIARI (FONDO SVALUTAZIONE)	Fondo svalutazione iniziale	Accantonamenti	Utilizzi	Fondo svalutazione finale
AAA660	Crediti finanziari v/ Stato				
AAA670	Crediti finanziari v/ Regione				
AAA680	Crediti finanziari v/ partecipate:				
	...				
	...				
AAA690	Crediti finanziari v/ altri:				
	...				
	...				
	...				
	TOTALE CREDITI FINANZIARI				

Tab. 9 – Movimentazione del fondo svalutazione dei crediti finanziari

CODICE MOD. SP	CREDITI FINANZIARI	VALORE NOMINALE DEI CREDITI AL 31/12/X PER ANNO DI FORMAZIONE				
		Anno X-4 e precedenti	Anno X-3	Anno X-2	Anno X-1	Anno X
AAA660	Crediti finanziari v/ Stato					
AAA670	Crediti finanziari v/ Regione					
AAA680	Crediti finanziari v/ partecipate:					
	...					
	...					
AAA690	Crediti finanziari v/ altri:					
	...					
	...					
	...					
	TOTALE CREDITI FINANZIARI					

Tab. 10 – Valore nominale dei crediti finanziari distinti per anno di formazione

CODICE MOD. SP	CREDITI FINANZIARI	VALORE NETTO DEI CREDITI AL 31/12/X PER SCADENZA		
		Entro 12 mesi	Tra 1 e 5 anni	Oltre 5 anni
AAA660	Crediti finanziari v/ Stato			
AAA670	Crediti finanziari v/ Regione			
AAA680	Crediti finanziari v/ partecipate:			
	...			
	...			
AAA690	Crediti finanziari v/ altri:			
	...			
	...			
	...			
	TOTALE CREDITI FINANZIARI			

Tab. 11 – Valore netto dei crediti finanziari distinti per scadenza

CODICE MOD. SP	CREDITI FINANZIARI	Costo storico	ESERCIZI PRECEDENTI			MOVIMENTI DELL'ESERCIZIO						
			Rivalutazioni	Svalutazioni	Valore iniziale	Giroconti e riclassificazioni	Rivalutazioni	Svalutazioni	Acquisizioni e conferimenti	Cessioni (valore contabile)	Valore contabile	
AAA710	Partecipazioni:											
	Partecipazioni in imprese controllate											
	Partecipazioni in imprese collegate											
	Partecipazioni in altre imprese	1.033			1.033						1.033	-
AAA720	Altri titoli:											
AAA730	Titoli di Stato											
AAA740	Altre Obbligazioni											
AAA750	Titoli azionari quotati in Borsa											
AAA760	Titoli diversi											
	TOTALE CREDITI FINANZIARI											

Tab. 12 – Dettagli e movimentazioni dei titoli iscritti nelle immobilizzazioni finanziarie

ELENCO PARTECIPAZIONI	Sede	Forma giuridica	Capitale	% capitale pubblico	Patrimonio netto incluso riserve	Totale Attivo	Risultato di esercizio	% di possesso	Valore attribuito a bilancio	Criterio di valorizzazione (costo / FN)
Partecipazioni in imprese controllate:										
Partecipazioni in imprese collegate:										
Partecipazioni in altre imprese:										

Tab. 13 – Informativa in merito alle partecipazioni iscritte nelle immobilizzazioni finanziarie

DETTAGLIO PARTECIPAZIONI	Costo storico	ESERCIZI PRECEDENTI			MOVIMENTI DELL'ESERCIZIO					
		Rivalutazioni	Svalutazioni	Valore iniziale	Giroconti e Riclassificazioni	Rivalutazioni	Svalutazioni	Acquisizioni e conferimenti	Cessioni (valore contabile)	Valore finale
Partecipazioni in imprese controllate:										
Partecipazioni in imprese collegate:										
Partecipazioni in altre imprese:										
CONSORZIO FRIULI ENERGIA	1.033			1.033					1033	0

Tab. 14 – Dettagli e movimentazioni delle partecipazioni iscritte nelle immobilizzazioni finanziarie

IF01 – Svalutazione delle immobilizzazioni finanziarie.

IF01 – NO	Nel corso dell'esercizio non sono state effettuate svalutazioni delle immobilizzazioni finanziarie.
------------------	---

Altre informazioni relative alle immobilizzazioni finanziarie

Informazione	Caso presente in azienda?	Se sì, illustrare
IF02 – Gravami. Su crediti immobilizzati, partecipazioni e altri titoli dell'azienda vi sono gravami quali pegni, pignoramenti ecc?	NO	
IF03 – Contenzioso con iscrizione in bilancio. Su crediti immobilizzati, partecipazioni e altri titoli iscritti in bilancio sono in corso contenziosi con altre aziende sanitarie, con altri enti pubblici o con soggetti privati?	NO	
IF04 – Contenzioso senza iscrizione in bilancio. Esistono partecipazioni o altri titoli non iscritti nello stato patrimoniale perché non riconosciuti come proprietà dell'azienda in	NO	

seguito a contenziosi in corso con altre aziende sanitarie, con altri enti pubblici o con soggetti privati?			
IF05 – Altro. Esistono altre informazioni che si ritiene necessario fornire per soddisfare la regola generale secondo cui “Se le informazioni richieste da specifiche disposizioni di legge non sono sufficienti a dare una rappresentazione veritiera e corretta, si devono fornire le informazioni complementari necessarie allo scopo” (art 2423 cc)?	NO		

6. Rimanenze

Tab. 15 - Movimentazioni delle rimanenze di beni sanitari e non sanitari

CODICE MOD. SP	RIMANENZE	Valore iniziale	Giroconti e Riclassificazioni	Incrementi	Incrementi/Utilizzi Fondo Svalutazione	Decrementi	Valore Finale	di cui presso terzi per distribuzione per nome e per conto	di cui scorte di reparto
ABA020	Prodotti farmaceutici ed emoderivati								
	Medicinali con AIC, ad eccezione di vaccini ed emoderivati di produzione regionale	378.452		191.934		378.452	191.934		
	Medicinali senza AIC	15.361		1.428		15.361	1.428		
	Emoderivati di produzione regionale						-		
ABA030	Sangue ed emocomponenti						-		
ABA040	Dispositivi medici						-		
	Dispositivi medici	506.398		396.648		506.398	396.648		
	Dispositivi medici impiantabili attivi						-		
	Dispositivi medico diagnostici in vitro (IVD)	310.899		242.929		310.899	242.929		
ABA050	Prodotti dietetici	13.330		374		13.330	374		
ABA060	Materiali per la profilassi (vaccini)						-		
ABA070	Prodotti chimici						-		
ABA080	Materiali e prodotti per uso veterinario						-		
ABA090	Altri beni e prodotti sanitari	20.208		15.345		20.208	15.345		
ABA100	Acconti per acquisto di beni e prodotti sanitari						-		
	RIMANENZE BENI SANITARI	1.244.650	-	848.658	-	1.244.650	848.658		
ABA120	Prodotti alimentari	98		3		98	2		
ABA130	Materiali di guardaroba, di pulizia, e di corvè	137.833		127.354		137.833	127.354		
ABA140	Combustibili, carburanti e lubrificanti						-		
ABA150	Supporti informatici e cancelleria	23.827		20.833		23.827	20.833		
ABA160	Materiale per la manutenzione	5		5		5	5		
ABA170	Altri beni e prodotti non sanitari	59		322		59	322		
ABA180	Acconti per acquisto di beni e prodotti non sanitari						-		
	RIMANENZE BENI NON SANITARI	161.823	-	148.518	-	161.823	148.518		

Tab. 15 – Movimentazioni delle rimanenze di beni sanitari e non sanitari

RIM01 – Svalutazioni.

RIM01 – NO	Nel corso dell'esercizio non sono state effettuate svalutazioni di rimanenze obsolete o a lento rigiro
-------------------	--

Altre informazioni relative alle rimanenze.

Informazione	Caso presente in azienda?	Se sì, illustrare
RIM02 – Gravami. Sulle rimanenze dell'azienda vi sono gravami quali pegni, patti di riservato dominio, pignoramenti ecc?	NO	
RIM03 – Modifiche di classificazione. Nel corso dell'esercizio vi sono stati rilevanti cambiamenti nella classificazione delle voci?	NO	
RIM04 – Valore a prezzi di mercato. Vi è una differenza, positiva e significativa, tra il valore delle rimanenze a prezzi di mercato e la loro valutazione a bilancio?	Valutazione non richiesta dalle direttive regionali in materia	
RIM05 – Altro. Esistono altre informazioni che si ritiene necessario fornire per soddisfare la regola generale secondo cui "Se le informazioni richieste da specifiche dispo-	NO	

sizioni di legge non sono sufficienti a dare una rappresentazione veritiera e corretta, si devono fornire le informazioni complementari necessarie allo scopo” (art 2423 cc)?			
---	--	--	--

7. Crediti

CODICE MOD. SP	CREDITI (VALORE NOMINALE)	MOVIMENTI DELL'ESERCIZIO				
		Valore iniziale	Incrementi	Decrementi	Valore finale	di cui per fatture da emettere
	CREDITI V/STATO - PARTE CORRENTE					
	Crediti v/Stato per spesa corrente e acconti:					
ABA210	Crediti v/Stato per spesa corrente - Integrazione a norma del D.Lvo 56/2000					
ABA220	Crediti v/Stato per spesa corrente - FSN					
ABA230	Crediti v/Stato per mobilità attiva extraregionale					
ABA240	Crediti v/Stato per mobilità attiva internazionale					
ABA250	Crediti v/Stato per acconto quota fabbisogno sanitario regionale standard					
ABA260	Crediti v/Stato per finanziamento sanitario aggiuntivo corrente					
	Crediti v/Stato - altro:					
ABA270	Crediti v/Stato per spesa corrente - altro					
	CREDITI V/STATO - INVESTIMENTI					
ABA280	Crediti v/Stato per finanziamenti per investimenti:					
					
					
	CREDITI V/STATO - RICERCA					
ABA300	Crediti v/Stato per ricerca corrente - Ministero della Salute		2.390	660	1.730	
ABA310	Crediti v/Stato per ricerca finalizzata - Ministero della Salute					
ABA320	Crediti v/Stato per ricerca - altre Amministrazioni centrali					
ABA330	Crediti v/Stato per ricerca - finanziamenti per investimenti					
ABA340	CREDITI V/PREFETTURE	18.285	24320	18285	24.320	
	TOTALE CREDITI V/STATO					

	CREDITI V/REGIONE O P.A. PER SPESA CORRENTE					
	Crediti v/Regione o P.A. per finanziamento sanitario ordinario corrente:					
ABA370	Crediti v/Regione o P.A. per spesa corrente - IRAP					
ABA380	Crediti v/Regione o P.A. per spesa corrente - Addizionale IRPEF					
ABA390	Crediti v/Regione o P.A. per quota FSR	942.472	296.107.010	296.098.241	951.241	
ABA400	Crediti v/Regione o P.A. per mobilità attiva intraregionale					
ABA410	Crediti v/Regione o P.A. per mobilità attiva extraregionale					
ABA420	Crediti v/Regione o P.A. per acconto quota FSR					
ABA430	Crediti v/Regione o P.A. per finanziamento sanitario aggiuntivo corrente LEA					
ABA440	Crediti v/Regione o P.A. per finanziamento sanitario aggiuntivo corrente extra LEA					
ABA450	Crediti v/Regione o P.A. per spesa corrente - altro	0	240.485	240.485	-	
ABA460	CREDITI V/REGIONE O P.A. PER RICERCA:					
					
					
					
	CREDITI V/REGIONE O P.A. PER VERSAMENTI A PATRIMONIO NETTO					
ABA480	Crediti v/Regione o P.A. per finanziamenti per investimenti	14.430.549	14.636.456	14.430.549	14.636.456	
ABA490	Crediti v/Regione o P.A. per incremento fondo dotazione					
	Crediti v/Regione o P.A. per ripiano perdite:					
ABA500	Crediti v/Regione o P.A. per ripiano perdite					
ABA510	Crediti v/Regione per copertura debiti al 31/12/2005					
ABA520	Crediti v/Regione o P.A. per ricostituzione risorse da investimenti esercizi precedenti					
	TOTALE CREDITI V/REGIONE O PROVINCIA AUTONOMA	15.373.021	310.983.951	310.769.275	15.587.697	0

Tab. 16 – Movimentazioni dei crediti (valore nominale) – I parte

CODICE MOD. SP	CREDITI (VALORE NOMINALE)	MOVIMENTI DELL'ESERCIZIO				
		Valore iniziale	Incrementi	Decrementi	Valore finale	di cui per fatture da emettere
ABA530	CREDITI V/COMUNI	33.562	125.089	138.424	20.227	5.023
	...					
	...					
	CREDITI V/ AZIENDE SANITARIE PUBBLICHE DELLA REGIONE					
ABA560	Crediti v/Aziende sanitarie pubbliche della Regione - mobilità in compensazione		15.442	15.442		
ABA570	Crediti v/Aziende sanitarie pubbliche della Regione - mobilità non in compensazione		8.738		8.738	8.738
ABA580	Crediti v/Aziende sanitarie pubbliche della Regione - altre prestazioni	19.562.160	53.311.028	51.670.212	21.202.976	840.308
ABA590	Accanto quota FSR da distribuire					
ABA600	CREDITI V/ AZIENDE SANITARIE PUBBLICHE FUORI REGIONE	58.508	393.350	151.101	300.757	15.530
	TOTALE CREDITI V/ AZIENDE SANITARIE PUBBLICHE					
	CREDITI V/ SOCIETA' PARTECIPATE E/O ENTI DIPENDENTI					
ABA620	Crediti v/ enti regionali:	4.188.586	4.954.701	4.191.967	4.951.320	
					
					
ABA630	Crediti v/ sperimentazioni gestionali:					
					
					
ABA640	Crediti v/ altre partecipate:					
					
					
ABA650	CREDITI V/ ERARIO	24.433	47.778	71.268	943	
					
					
	CREDITI V/ALTRI					
ABA670	Crediti v/ clienti privati	703.792	6.094.745	5.933.269	865.268	144.947
ABA680	Crediti v/ gestioni liquidatorie					
					
					
ABA690	Crediti v/ altri soggetti pubblici	388.968	4.158.229	3.165.250	1.381.947	4.042
					
					
ABA700	Crediti v/ altri soggetti pubblici per ricerca					
					
					
ABA710	Altri crediti diversi	989.329	2.438.045	2.495.503	931.871	
					
					

Tab. 17 – Movimentazioni dei crediti (valore nominale) – Il parte

CODICE MOD. SP	FONDO SVALUTAZIONE CREDITI	Fondo svalutazione iniziale	Accantonamenti	Utilizzi	Fondo svalutazione finale
	CREDITI V/STATO - PARTE CORRENTE				
	Crediti v/Stato per spesa corrente e acconti:				
ABA210	Crediti v/Stato per spesa corrente - Integrazione a norma del D.Lvo 56/2000				
ABA220	Crediti v/Stato per spesa corrente - FSN				
ABA230	Crediti v/Stato per mobilità attiva extraregionale				
ABA240	Crediti v/Stato per mobilità attiva internazionale				
ABA250	Crediti v/Stato per acconto quota fabbisogno sanitario regionale standard				
ABA260	Crediti v/Stato per finanziamento sanitario aggiuntivo corrente				
	Crediti v/Stato - altro:				
ABA270	Crediti v/Stato per spesa corrente - altro				
	CREDITI V/STATO - INVESTIMENTI				
ABA280	Crediti v/Stato per finanziamenti per investimenti:				
				
				
	CREDITI V/STATO - RICERCA				
ABA300	Crediti v/Stato per ricerca corrente - Ministero della Salute				
ABA310	Crediti v/Stato per ricerca finalizzata - Ministero della Salute				
ABA320	Crediti v/Stato per ricerca - altre Amministrazioni centrali				
ABA330	Crediti v/Stato per ricerca - finanziamenti per investimenti				
ABA340	CREDITI V/PREFETTURE	18.285			18.285
	TOTALE CREDITI V/STATO				
	CREDITI V/REGIONE O P.A. PER SPESA CORRENTE				
	Crediti v/Regione o P.A. per finanziamento sanitario ordinario corrente:				
ABA370	Crediti v/Regione o P.A. per spesa corrente - IRAP				
ABA380	Crediti v/Regione o P.A. per spesa corrente - Addizionale IRPEF				
ABA390	Crediti v/Regione o P.A. per quota FSR				
ABA400	Crediti v/Regione o P.A. per mobilità attiva intraregionale				
ABA410	Crediti v/Regione o P.A. per mobilità attiva extraregionale				
ABA420	Crediti v/Regione o P.A. per acconto quota FSR				
ABA430	Crediti v/Regione o P.A. per finanziamento sanitario aggiuntivo corrente LEA				
ABA440	Crediti v/Regione o P.A. per finanziamento sanitario aggiuntivo corrente extra LEA				
ABA450	Crediti v/Regione o P.A. per spesa corrente - altro				
ABA460	CREDITI V/REGIONE O P.A. PER RICERCA:				
				
				
	CREDITI V/REGIONE O P.A. PER VERSAMENTI A PATRIMONIO NETTO				
ABA480	Crediti v/Regione o P.A. per finanziamenti per investimenti				
ABA490	Crediti v/Regione o P.A. per incremento fondo dotazione				
	Crediti v/Regione o P.A. per ripiano perdite:				
ABA500	Crediti v/Regione o P.A. per ripiano perdite				
ABA510	Crediti v/Regione per copertura debiti al 31/12/2005				
ABA520	Crediti v/Regione o P.A. per ricostituzione risorse da investimenti esercizi precedenti				
	TOTALE CREDITI V/REGIONE O PROVINCIA AUTONOMA	-	-	-	-

Tab. 18 – Movimentazioni del fondo svalutazione crediti – I parte

CODICE MOD. SP	FONDO SVALUTAZIONE CREDITI	Fondo svalutazione iniziale	Accantonamenti	Utilizzi	Fondo svalutazione finale
ABA530	CREDITI V/COMUNI				
	...				
	...				
	CREDITI V/ AZIENDE SANITARIE PUBBLICHE DELLA REGIONE				
ABA560	Crediti v/Aziende sanitarie pubbliche della Regione - mobilità in compensazione				
ABA570	Crediti v/Aziende sanitarie pubbliche della Regione - mobilità non in compensazione				
ABA580	Crediti v/Aziende sanitarie pubbliche della Regione - altre prestazioni				
ABA590	Acconto quota FSR da distribuire				
ABA600	CREDITI V/ AZIENDE SANITARIE PUBBLICHE FUORI REGIONE				
	TOTALE CREDITI V/ AZIENDE SANITARIE PUBBLICHE				
	CREDITI V/ SOCIETA' PARTECIPATE E/O ENTI DIPENDENTI				
ABA620	Crediti v/ enti regionali:				
				
				
ABA630	Crediti v/ sperimentazioni gestionali:				
				
				
ABA640	Crediti v/ altre partecipate:				
				
				
ABA650	CREDITI V/ ERARIO				
				
				
	CREDITI V/ALTRI				
ABA670	Crediti v/ clienti privati	120.096			120.096
ABA680	Crediti v/ gestioni liquidatorie				
				
				
ABA690	Crediti v/ altri soggetti pubblici				
				
				
ABA700	Crediti v/ altri soggetti pubblici per ricerca				
				
				
ABA710	Altri crediti diversi				
				
				

Tab. 19 – Movimentazioni del fondo svalutazione crediti – II parte

CODICE MOD. SP	CREDITI	MOVIMENTI DELL'ESERCIZIO				
		Anno 2012 e precedenti	Anno 2013	Anno 2014	Anno 2015	Anno 2016
	CREDITI V/STATO - PARTE CORRENTE					
	Crediti v/Stato per spesa corrente e acconti:					
ABA210	Crediti v/Stato per spesa corrente - Integrazione a norma del D.Lvo 56/2000					
ABA220	Crediti v/Stato per spesa corrente - FSN					
ABA230	Crediti v/Stato per mobilità attiva extraregionale					
ABA240	Crediti v/Stato per mobilità attiva internazionale					
ABA250	Crediti v/Stato per acconto quota fabbisogno sanitario regionale standard					
ABA260	Crediti v/Stato per finanziamento sanitario aggiuntivo corrente					
	Crediti v/Stato - altro:					
ABA270	Crediti v/Stato per spesa corrente - altro					
	CREDITI V/STATO - INVESTIMENTI					
ABA280	Crediti v/Stato per finanziamenti per investimenti:					
					
					
	CREDITI V/STATO - RICERCA					
ABA300	Crediti v/Stato per ricerca corrente - Ministero della Salute					1730
ABA310	Crediti v/Stato per ricerca finalizzata - Ministero della Salute					
ABA320	Crediti v/Stato per ricerca - altre Amministrazioni centrali					
ABA330	Crediti v/Stato per ricerca - finanziamenti per investimenti					
ABA340	CREDITI V/PREFETTURE				18285	6035
	TOTALE CREDITI V/STATO					

	CREDITI V/REGIONE O P.A. PER SPESA CORRENTE					
	Crediti v/Regione o P.A. per finanziamento sanitario ordinario corrente:					
ABA370	Crediti v/Regione o P.A. per spesa corrente - IRAP					
ABA380	Crediti v/Regione o P.A. per spesa corrente - Addizionale IRPEF					
ABA390	Crediti v/Regione o P.A. per quota FSR				515.104	436.137
ABA400	Crediti v/Regione o P.A. per mobilità attiva intraregionale					
ABA410	Crediti v/Regione o P.A. per mobilità attiva extraregionale					
ABA420	Crediti v/Regione o P.A. per acconto quota FSR					
ABA430	Crediti v/Regione o P.A. per finanziamento sanitario aggiuntivo corrente LEA					
ABA440	Crediti v/Regione o P.A. per finanziamento sanitario aggiuntivo corrente extra LEA					
ABA450	Crediti v/Regione o P.A. per spesa corrente - altro					
ABA460	CREDITI V/REGIONE O P.A. PER RICERCA:					
					
					
					
	CREDITI V/REGIONE O P.A. PER VERSAMENTI A PATRIMONIO NETTO					
ABA480	Crediti v/Regione o P.A. per finanziamenti per investimenti				14.430.549	205.907
ABA490	Crediti v/Regione o P.A. per incremento fondo dotazione					
	Crediti v/Regione o P.A. per ripiano perdite:					
ABA500	Crediti v/Regione o P.A. per ripiano perdite					
ABA510	Crediti v/Regione per copertura debiti al 31/12/2005					
ABA520	Crediti v/Regione o P.A. per ricostituzione risorse da investimenti esercizi precedenti					
	TOTALE CREDITI V/REGIONE O PROVINCIA AUTONOMA	0	0	0	14.945.653	642.044

Tab. 20 – Valore nominale dei crediti distinti per anno di formazione – I parte

CODICE MOD. SP	CREDITI	MOVIMENTI DELL'ESERCIZIO				
		Anno 2012 e precedenti	Anno 2013	Anno 2014	Anno 2015	Anno 2016
ABA530	CREDITI V/COMUNI				4.966	15.261
	...					
	...					
	CREDITI V/ AZIENDE SANITARIE PUBBLICHE DELLA REGIONE					
ABA560	<i>Crediti v/Aziende sanitarie pubbliche della Regione - mobilità in compensazione</i>					
ABA570	<i>Crediti v/Aziende sanitarie pubbliche della Regione - mobilità non in compensazione</i>					8.738
ABA580	<i>Crediti v/Aziende sanitarie pubbliche della Regione - altre prestazioni</i>				18.509.994	2.692.981
ABA590	<i>Acconto quota FSR da distribuire</i>					
ABA600	CREDITI V/ AZIENDE SANITARIE PUBBLICHE FUORI REGIONE				58.508	242.249
	TOTALE CREDITI V/ AZIENDE SANITARIE PUBBLICHE					
	CREDITI V/ SOCIETA' PARTECIPATE E/O ENTI DIPENDENTI					
ABA620	Crediti v/ enti regionali:				4.191.967	759.353
					
					
ABA630	Crediti v/ sperimentazioni gestionali:					
					
					
ABA640	Crediti v/ altre partecipate:					
					
					
ABA650	CREDITI V/ ERARIO				943	
					
					
	CREDITI V/ALTRI					
ABA670	Crediti v/ clienti privati				705.727	159.541
ABA680	Crediti v/ gestioni liquidatorie					
					
					
ABA690	Crediti v/ altri soggetti pubblici				46.332	1.335.615
					
					
ABA700	Crediti v/ altri soggetti pubblici per ricerca					
					
					
ABA710	Altri crediti diversi				25.763	906.108
					
					

Tab. 21 – Valore nominale dei crediti distinti per anno di formazione – Il parte

CODICE MOD. SP	CREDITI	VALORE NETTO DEI CREDITI AL 31/12/2016 PER SCADENZA		
		Entro 12 mesi	tra 1 e 5 anni	Oltre 5 anni
	CREDITI V/STATO - PARTE CORRENTE			
	Crediti v/Stato per spesa corrente e acconti:			
ABA210	Crediti v/Stato per spesa corrente - Integrazione a norma del D.Lvo 56/2000			
ABA220	Crediti v/Stato per spesa corrente - FSN			
ABA230	Crediti v/Stato per mobilità attiva extraregionale			
ABA240	Crediti v/Stato per mobilità attiva internazionale			
ABA250	Crediti v/Stato per acconto quota fabbisogno sanitario regionale standard			
ABA260	Crediti v/Stato per finanziamento sanitario aggiuntivo corrente			
	Crediti v/Stato - altro:			
ABA270	Crediti v/Stato per spesa corrente - altro			
	CREDITI V/STATO - INVESTIMENTI			
ABA280	Crediti v/Stato per finanziamenti per investimenti:			
			
			
	CREDITI V/STATO - RICERCA			
ABA300	Crediti v/Stato per ricerca corrente - Ministero della Salute	1.730		
ABA310	Crediti v/Stato per ricerca finalizzata - Ministero della Salute			
ABA320	Crediti v/Stato per ricerca - altre Amministrazioni centrali			
ABA330	Crediti v/Stato per ricerca - finanziamenti per investimenti			
ABA340	CREDITI V/PREFETTURE	24.320		
	TOTALE CREDITI V/STATO			

	CREDITI V/REGIONE O P.A. PER SPESA CORRENTE			
	Crediti v/Regione o P.A. per finanziamento sanitario ordinario corrente:			
ABA370	Crediti v/Regione o P.A. per spesa corrente - IRAP			
ABA380	Crediti v/Regione o P.A. per spesa corrente - Addizionale IRPEF			
ABA390	Crediti v/Regione o P.A. per quota FSR	951.241		
ABA400	Crediti v/Regione o P.A. per mobilità attiva intraregionale			
ABA410	Crediti v/Regione o P.A. per mobilità attiva extraregionale			
ABA420	Crediti v/Regione o P.A. per acconto quota FSR			
ABA430	Crediti v/Regione o P.A. per finanziamento sanitario aggiuntivo corrente LEA			
ABA440	Crediti v/Regione o P.A. per finanziamento sanitario aggiuntivo corrente extra LEA			
ABA450	Crediti v/Regione o P.A. per spesa corrente - altro			
ABA460	CREDITI V/REGIONE O P.A. PER RICERCA:			
			
			
			
	CREDITI V/REGIONE O P.A. PER VERSAMENTI A PATRIMONIO NETTO			
ABA480	Crediti v/Regione o P.A. per finanziamenti per investimenti		14.636.456	
ABA490	Crediti v/Regione o P.A. per incremento fondo dotazione			
	Crediti v/Regione o P.A. per ripiano perdite:			
ABA500	Crediti v/Regione o P.A. per ripiano perdite			
ABA510	Crediti v/Regione per copertura debiti al 31/12/2005			
ABA520	Crediti v/Regione o P.A. per ricostituzione risorse da investimenti esercizi precedenti			
	TOTALE CREDITI V/REGIONE O PROVINCIA AUTONOMA	951.241	14.636.456	-

Tab. 22 – Valore netto dei crediti per anno di scadenza – I parte

CODICE MOD. SP	CREDITI	VALORE NETTO DEI CREDITI AL 31/12/2016 PER SCADENZA		
		Entro 12 mesi	tra 1 e 5anni	Oltre 5 anni
ABA530	CREDITI V/COMUNI	20.227		
	...			
	...			
	CREDITI V/ AZIENDE SANITARIE PUBBLICHE DELLA REGIONE			
ABA560	Crediti v/Aziende sanitarie pubbliche della Regione - mobilità in compensazione			
ABA570	Crediti v/Aziende sanitarie pubbliche della Regione - mobilità non in compensazione	8.738		
ABA580	Crediti v/Aziende sanitarie pubbliche della Regione - altre prestazioni	21.202.976		
ABA590	Acconto quota FSR da distribuire			
ABA600	CREDITI V/ AZIENDE SANITARIE PUBBLICHE FUORI REGIONE	300.757		
	TOTALE CREDITI V/ AZIENDE SANITARIE PUBBLICHE			
	CREDITI V/ SOCIETA' PARTECIPATE E/O ENTI DIPENDENTI			
ABA620	Crediti v/ enti regionali:	4.951.320		
			
			
ABA630	Crediti v/ sperimentazioni gestionali:			
			
			
ABA640	Crediti v/ altre partecipate:			
			
			
ABA650	CREDITI V/ ERARIO	943		
			
			
	CREDITI V/ALTRI			
ABA670	Crediti v/ clienti privati	865.268		
ABA680	Crediti v/ gestioni liquidatorie			
			
			
ABA690	Crediti v/ altri soggetti pubblici	1.381.947		
			
			
ABA700	Crediti v/ altri soggetti pubblici per ricerca			
			
			
ABA710	Altri crediti diversi	931.871		
			
			

Tab. 23 – Valore netto dei crediti per anno di scadenza – Il parte

DETTAGLIO CREDITI INTRAREGIONALI PER SINGOLA AZIENDA	Mobilità in compensazione	Mobilità non in compensazione	Altre prestazioni
A.A.S. N.2 BASSA FRIULANA			1.744.314
A.A.S. N.5 FRIULI OCCIDENTALE			34.151
AZ.SAN.UNIV. INTEGRATA DI UDINE			17.440.763
AZ.SAN.UNIV. INTEGRATA DI TRIESTE			8.121
ISTITUTO INFANZIA BURLO GAROFOLO			4352
C.R.O. - CENTRO DI RIFERIM. ONCOLOGICO			4.386
			19.236.087

Tab. 24 – Dettaglio crediti intraregionali per mobilità (in compensazione e non) e per altre prestazioni

CODICE MOD. SP	DETTAGLIO CREDITI PER INCREMENTI DI PATRIMONIO NETTO DELIBERATI	Delibera n°/anno	Importo delibera	Riscosso negli esercizi precedenti (-)	Consistenza iniziale	Importo nuove deliberazioni	Riscossioni (-)	Consistenza finale
ABA280	Crediti v/Stato per finanziamenti per investimenti:							
ABA480	Crediti v/Regione o P.A. per finanziamenti per investimenti							
	Interventi di rilievo aziendale anno 2002 - Erogazione acconto 80%	DECRETO 629/FIN/2002		1.747.998	2.184.998			437.000
	Finanziamenti per investimenti anno 2005 - Interventi di rilievo aziendale (acquisto attrezzature e opere impiantistiche), 80% del finanziamento			1.504.878	1.881.098			376.220
	Finanziamenti per investimenti anno 2006			778.398	972.998			194.600
	Finanziamenti per investimenti anno 2007			449.598	561.998			112.400
	Finanziamenti per investimenti anno 2008			555.998	694.998			139.000
	Investimenti anno 2009 interventi di rilievo aziendale			1.527.498	1.644.998			117.500
	Investimenti anno 2010 interventi di rilievo aziendale			1.416.884	1.771.105			354.221
	Investimenti anno 2011 interventi di rilievo aziendale			1.080.000	1.350.000			270.000
	Investimenti anno 2012 interventi di rilievo aziendale			726.000	907.500			181.500
	Assegnazione CCR di rilievo aziendale anno 2013	D.G.R. 2208/2013	250.000	200.000	250.000			50.000
	Interventi di rilievo aziendale anno 2014	D.G.R. 1322/2014	592.925	474.318	592.925			118.607
	Finanziamento relativo al piano degli investimenti anno 2015	D.G.R. 1671/2015	300.000			300.000		300.000
	Finanziamento relativo al piano degli investimenti anno 2015	D.G.R. 1854/2015	1.779.500			1.779.500		1.779.500
	Investimenti edili e impiantistici integrazione piano investimenti 2014	D.G.R. 1363/2015	10.000.000			10.000.000		10.000.000
	Finanziamento relativo alla quota ex art.33 c.10 L.R.26/2015 per l'anno 2016 - D.R.G. 349	D.G.R. 349/2016	205.907			205.907		205.907
ABA490	Crediti v/Regione o P.A. per incremento fondo dotazione							
	inserire dettaglio							
ABA500	Crediti v/Regione o P.A. per ripiano perdite							
	inserire dettaglio							
ABA520	Crediti v/Regione o P.A. per ricostituzione risorse da investimenti esercizi precedenti							
	inserire dettaglio							

Tab. 25 – Dettagli crediti per incrementi di patrimonio netto

CRED01 – Svalutazione crediti iscritti nell'attivo circolante.

CRED01	–	Nel corso dell'esercizio non sono state effettuate svalutazioni di crediti iscritti nell'attivo circolante.
NO		

Altre informazioni relative ai crediti.

Informazione	Caso presente in azienda?	Se sì, illustrare
CRED02 – Gravami. Sui crediti dell'azienda vi sono gravami quali pignoramenti ecc?	NO	
CRED03 – Cartolarizzazioni. L'azienda ha in atto operazioni di cartolarizzazione dei crediti?	NO	

<p>CRED04 – Altro. Esistono altre informazioni che si ritiene necessario fornire per soddisfare la regola generale secondo cui “Se le informazioni richieste da specifiche disposizioni di legge non sono sufficienti a dare una rappresentazione veritiera e corretta, si devono fornire le informazioni complementari necessarie allo scopo” (art 2423 cc)?</p>		<p>SI</p>	<p>Con riferimento alla consistenza del conto “crediti v/Aziende sanitarie pubbliche della Regione” si evidenzia che nella stessa sono ricompresi anche crediti verso la gestione della delega socioassistenziale AAS3.</p>
--	--	-----------	---

8. Attività finanziarie che non costituiscono immobilizzazioni

ATTIVITA' FINANZIARIE CHE NON COSTITUISCONO IMMOBILIZZAZIONI	Costo storico	ESERCIZI PRECEDENTI			MOVIMENTI DELL'ESERCIZIO				Valore netto
		Rivalutazioni	Svalutazioni	Valore iniziale	Giroconti e Riclassificazioni	Rivalutazioni	Svalutazioni	Acquisizioni	
Partecipazioni in imprese controllate									
Partecipazioni in imprese collegate									
Partecipazioni in altre imprese									
Altri titoli che non costituiscono immobilizzazioni									
TOTALE ATTIVITA' FINANZIARIE CHE NON COSTITUISCONO IMMOBILIZZAZIONI									

Tab. 26 – Movimentazioni delle attività finanziarie che non costituiscono immobilizzazioni

ELENCO PARTECIPAZIONI CHE NON COSTITUISCONO IMMOBILIZZAZIONI	Sede	Forma giuridica	Capitale	% capitale pubblico	Patrimonio netto incluso riserve	Totale Attivo	Risultato di esercizio	% di possesso	Valore attribuito a bilancio
Partecipazioni in imprese controllate:									
.....									
Partecipazioni in imprese collegate:									
.....									
Partecipazioni in altre imprese:									
.....									

Tab. 27 – Elenco e informativa delle partecipazioni che non costituiscono immobilizzazioni

DETTAGLIO ATTIVITA' FINANZIARIE CHE NON COSTITUISCONO IMMOBILIZZAZIONI	Costo storico	ESERCIZI PRECEDENTI			MOVIMENTI DELL'ESERCIZIO				Valore finale
		Rivalutazioni	Svalutazioni	Valore iniziale	Giroconti e Riclassificazioni	Rivalutazioni	Svalutazioni	Acquisizioni	
Partecipazioni in imprese controllate:									
.....									
Partecipazioni in imprese collegate:									
.....									
Partecipazioni in altre imprese:									
.....									
Altri titoli (diversi dalle partecipazioni)									
.....									

Tab. 28 – Dettagli e movimentazioni delle attività finanziarie che non costituiscono immobilizzazioni

Altre informazioni relative alle attività finanziarie che non costituiscono immobilizzazioni

Informazione	Caso presente in azienda?	Se sì, illustrare
AF01 – Gravami. Sulle attività finanziarie che non costituiscono immobilizzazioni vi sono gravami quali pegni, pignoramenti ecc?	NO	
AF02 – Contenzioso con iscrizione in bilancio. Sulle attività finanziarie che non costituiscono immobilizzazioni iscritte in bilancio sono in corso contenziosi con altre aziende sanitarie, con altri enti pubblici o con soggetti privati?	NO	
AF03 – Contenzioso senza iscrizione in bilancio. Esistono attività finanziarie che non costituiscono immobilizzazioni non iscritte nello stato patrimoniale perché non riconosciute come proprietà dell'azienda in seguito a contenziosi in corso con altre aziende sanitarie, con altri enti pubblici o con soggetti privati?	NO	

AF04 – Altro. Esistono altre informazioni che si ritiene necessario fornire per soddisfare la regola generale secondo cui “Se le informazioni richieste da specifiche disposizioni di legge non sono sufficienti a dare una rappresentazione veritiera e corretta, si devono fornire le informazioni complementari necessarie allo scopo” (art 2423 cc)?	NO		
---	----	--	--

9. Disponibilità liquide

CODICE MOD.SP	DISPONIBILITA' LIQUIDE	Valore iniziale	MOVIMENTI DELL'ESERCIZIO		
			Incrementi	Decrementi	Valore finale
ABA760	Cassa	183.992	7.982.104	8.021.967	144.129
ABA770	Istituto Tesoriere	42.990.636	261.150.274	257.717.270	46.423.640
ABA780	Tesoreria Unica				
ABA790	Conto corrente postale	29.275	175.949	176.733	28.491

Tab. 29 – Movimentazioni delle disponibilità liquide

DL01 – Fondi vincolati.

DL01 – SI	Le disponibilità liquide comprendono fondi vincolati assegnati dalla Regione FVG
------------------	--

Altre informazioni relative alle disponibilità liquide.

Informazione	Caso presente in azienda?		Se sì, illustrare
DL02 – Gravami. Sulle disponibilità liquide dell'azienda vi sono gravami quali pignoramenti ecc?	NO		
DL03 – Altro. Esistono altre informazioni che si ritiene necessario fornire per soddisfare la regola generale secondo cui "Se le informazioni richieste da specifiche disposizioni di legge non sono sufficienti a dare una rappresentazione veritiera e corretta, si devono fornire le informazioni complementari necessarie allo scopo" (art 2423 cc)?	NO		

10. Ratei e risconti attivi

CODICE MOD. CE	RATEI ATTIVI	Importo	di cui oltre 12 mesi
	DETTAGLIO A LIVELLO DI CODICE DI RICAVO CE		
	...		
	...		

Tab. 30 – Ratei attivi – Dettaglio a livello di ricavo (codice CE)

CODICE MOD.CE	RISCONTI ATTIVI	Importo	di cui oltre 12 mesi
ACA040	Premi di assicurazione	89325,67	
	Acquisti Servizi	9712,07	
	Spese telefoniche	1430,3	

Tab. 31 – Risconti attivi – Dettaglio a livello di costo (codice CE)

Altre informazioni relative a ratei e risconti attivi.

Informazione	Caso presente in azienda?		Se sì, illustrare
RR01 – Esistono altre informazioni che si ritiene necessario fornire per soddisfare la regola generale secondo cui “Se le informazioni richieste da specifiche disposizioni di legge non sono sufficienti a dare una rappresentazione veritiera e corretta, si devono fornire le informazioni complementari necessarie allo scopo” (art 2423 cc)?	NO		

11. Patrimonio netto

CODICE MOD. SP	PATRIMONIO NETTO	Consistenza iniziale	MOVIMENTAZIONI DELL'ESERCIZIO				Consistenza finale	RIEPILOGO DELLE UTILIZZAZIONI EFFETTUATE NEI TRE PRECEDENTI ESERCIZI		
			Giroconti e Riclassificazioni	Assegnazioni nel corso dell'esercizio	Utilizzi per sterilizzazioni nel corso dell'esercizio	Altre variazioni (+/-)		Copertura perdite	Sterilizzazioni	Altre motivazioni
PAA000	FONDO DI DOTAZIONE	1.462.834				39.241	1.423.593			39.241
PAA010	FINANZIAMENTI PER INVESTIMENTI									
PAA020	Finanziamenti per beni di prima dotazione	44.222.555			2.586.885		41.635.670		2.587.478	
PAA030	Finanziamenti da Stato per investimenti									
PAA040	Finanziamenti da Stato per investimenti - ex art. 20 legge 67/88									
PAA050	Finanziamenti da Stato per investimenti - ricerca									
PAA060	Finanziamenti da Stato per investimenti - altro									
PAA070	Finanziamenti da Regione per investimenti	73.604.561		215.907	3.735.285	857	70.084.326		3.813.663	
PAA080	Finanziamenti da altri soggetti pubblici per investimenti	106.110			22.195	1.032	82.883		9.894	
PAA090	Finanziamenti per investimenti da rettifica contributi in conto esercizio									
PAA100	RISERVE DA DONAZIONI E LASCITI VINCOLATI AD INVESTIMENTI	481.141		119.108	100.562		499.687		120.339	
PAA110	ALTRE RISERVE									
PAA120	Riserve da rivalutazioni									
PAA130	Riserve da plusvalenze da reinvestire									
PAA140	Contributi da reinvestire									
PAA150	Riserve da utili di esercizio destinati ad investimenti									
PAA160	Riserve diverse	4.691.316			477.774		4.213.542		519.790	
PAA170	CONTRIBUTI PER RIPIANO PERDITE									
PAA180	Contributi per copertura debiti al 31/12/2005									
PAA190	Contributi per ricostituzione risorse da investimenti esercizi precedenti									
PAA200	Altro									
PAA210	UTILI (PERDITE) PORTATI A NUOVO		13.147						2.689.941	
PAA220	UTILE (PERDITA) D'ESERCIZIO	13.147	-	13.147						
	TOTALE PATRIMONIO NETTO	124.581.663					109.215.885		2.689.941	7.051.164

Tab. 32 – Consistenza, movimentazioni e utilizzazioni delle poste di patrimonio netto

CODICE MOD. SP	DETTAGLIO FINANZIAMENTI PER INVESTIMENTI RICEVUTI NEGLI ULTIMI TRE ESERCIZI	INFORMAZIONI				Consistenza all'inizio dell'esercizio	MOVIMENTI DELL'ESERCIZIO							
		Vincolato o indistinto	Esercizio di assegnazione	Estremi del provvedimento	Destinazione (tipologia di beni acquistati)		Giroconti e Riclassificazioni	Assegnazioni nel corso dell'esercizio	Utilizzo a fronte di sterilizzazioni nel corso dell'esercizio	Altre variazioni (+/-)	Consistenza finale	di cui riscossi	di cui investiti	
PAA020	Per beni di prima dotazione:													
	...assegnati in data antecedente al 01/01/2013													
	...assegnati a partire dall'01/01/2013 (dettagliare)					44.222.555		2.586.885		41.635.670				
PAA030	Da Stato:													
	...assegnati in data antecedente al 01/01/2013													
	...assegnati a partire dall'01/01/2013 (dettagliare)													
PAA070	Da Regione:													
	...assegnati in data antecedente al 01/01/2013													
	...assegnati a partire dall'01/01/2013 (dettagliare)		2016	D.R.G. 349 del 4/3/2016.		67.463.161		205.907	3.459.820	64.209.248				
	...assegnati a partire dall'01/01/2013 (dettagliare)		2016	LRN.14/16 ART. 8 C.25		6.141.400		10.000	276.321	5.875.079				
PAA080	Da altri soggetti pubblici:													
	...assegnati in data antecedente al 01/01/2013													
	...assegnati a partire dall'01/01/2013 (dettagliare)													
PAA090	Per investimenti da rettifica contributi in conto esercizio													
	...assegnati in data antecedente al 01/01/2013													
	...assegnati a partire dall'01/01/2013 (dettagliare)					106.110			23.227	82.883				

Tab. 33 – Dettaglio finanziamenti per investimenti (ultimi 3 esercizi)

DETTAGLIO RISERVE DA PLUSVALENZE DA REINVESTIRE	ESERCIZI PRECEDENTI			Valore finale
	Valore al 31/12/2013 e precedenti	Valore al 31/12/2014	Valore al 31/12/2015 (valore iniziale)	
Valore iniziale				
Incrementi				
Utilizzi				
Valore finale				

Tab. 34 – Dettaglio riserve da plusvalenze da reinvestire

DETTAGLIO CONTRIBUTI DA REINVESTIRE	ESERCIZI PRECEDENTI			Valore finale
	Valore al 31/12/2013 e precedenti	Valore al 31/12/2014	Valore al 31/12/2015 (valore iniziale)	
Valore iniziale				
Incrementi				
Utilizzi				
Valore finale				

Tab. 35 – Dettaglio contributi da reinvestire

PN01 – Donazioni e lasciti vincolati ad investimenti

PN 01 – SI	Nell'esercizio sono state rilevate donazioni e lasciti vincolati ad investimenti, erogati da privati e associazioni per l'acquisto di tecnologie e mobili e arredi.
-------------------	---

PN02 – Fondo di dotazione

PN 02 – SI	Il fondo di dotazione ha subito variazioni rispetto all'esercizio precedente principalmente per il riallineamento di pregresse partite correlate alla attivazione della nuova Azienda AAS3 e della contabilità della parte in delega dei servizi sociosanitari.
-------------------	---

Altre informazioni relative al patrimonio netto

Informazione	Caso presente in azienda?		Se sì, illustrare
	NO		
PN03 – Altro. Esistono altre informazioni che si ritiene necessario fornire per soddisfare la regola generale secondo cui "Se le informazioni richieste da specifiche disposizioni di legge non sono sufficienti a dare una rappresentazione veritiera e corretta, si devono fornire le informazioni complementari necessarie allo scopo" (art 2423 cc)?	NO		

12. Fondi per rischi e oneri

CODICE MOD. SP	FONDO RISCHI E ONERI	Consistenza iniziale	Accantonamenti dell'esercizio	Riclassificazioni dell'esercizio	Utilizzi	Valore finale
PBA000	FONDI PER IMPOSTE, ANCHE DIFFERITE					
PBA010	FONDI PER RISCHI					
PBA020	Fondo rischi per cause civili ed oneri processuali	373.379				373.379
PBA030	Fondo rischi per contenzioso personale dipendente					
PBA040	Fondo rischi connessi all'acquisto di prestazioni sanitarie da privato					
PBA050	Fondo rischi per copertura diretta dei rischi (autoassicurazione)					
PBA060	Altri fondi rischi	187.810	1.101.151		187.810	1.101.151
	...					
	...					
PBA070	FONDI DA DISTRIBUIRE					
PBA080	FSR indistinto da distribuire					
PBA090	FSR vincolato da distribuire					
PBA100	Fondo per ripiano disavanzi pregressi					
PBA110	Fondo finanziamento sanitario aggiuntivo corrente LEA					
PBA120	Fondo finanziamento sanitario aggiuntivo corrente extra					
PBA130	Fondo finanziamento per ricerca					
PBA140	Fondo finanziamento per investimenti					
PBA150	QUOTE INUTILIZZATE CONTRIBUTI					
PBA160	Quote inutilizzate contributi da Regione o Prov. Aut. per quota F.S. vincolato	772.368	161.437		42.474	891.331
PBA170	Quote inutilizzate contributi vincolati da soggetti pubblici (extra fondo)	5.996	310.689			316.685
PBA180	Quote inutilizzate contributi per ricerca					
PBA190	Quote inutilizzate contributi vincolati da privati	323.803	163.429			487.232
PBA200	ALTRI FONDI PER ONERI E SPESE					
PBA210	Fondi integrativi pensione					
PBA220	Fondi rinnovi contrattuali					
PBA230	Fondo rinnovi contrattuali personale dipendente					
PBA240	Fondo rinnovi convenzioni MMG/PLS/MCA					
PBA250	Fondo rinnovi convenzioni medici Sumai					
PBA260	Altri fondi per oneri e spese	100.000			18.226	81.774
	...					
	...					
	TOTALE FONDI RISCHI E ONERI	1.763.357	1.736.705		248.510	3.251.552

Tab. 36 – Consistenza e movimentazioni dei fondi rischi e oneri

DETTAGLIO QUOTE INUTILIZZATE DI CONTRIBUTI	ASSEGNAZIONE INIZIALE CONTRIBUTO		UTILIZZI/COSTI				FONDO AL 31/12/2016	
	Esercizio	Importo contributo	Tipologia	Importo				
				Esercizio 2013 e precedenti	Esercizio 2014	Esercizio 2015		Esercizio 2016
Quote inutilizzate contributi da Regione o Prov. Aut. per quota FSR vincolato	2014 e precedenti	150.371	B.1) Acquisti di beni					
			B.2) Acquisti di servizi sanitari					
			B.3) Acquisti di servizi non sanitari					
			B.6) Costi del personale					
			Altri costi da dettagliare					
			Totale				150.371	
	2014 e precedenti	13.333	B.1) Acquisti di beni					
			B.2) Acquisti di servizi sanitari					
			B.3) Acquisti di servizi non sanitari			9.765		
			B.6) Costi del personale					
			Altri costi da dettagliare			3.568		
			Totale				0	
	2014 e precedenti	6.255	B.1) Acquisti di beni					
			B.2) Acquisti di servizi sanitari					
			B.3) Acquisti di servizi non sanitari					
		B.6) Costi del personale			6.255			
		Altri costi da dettagliare						
		Totale				-		
2014 e precedenti	46.010	B.1) Acquisti di beni						
		B.2) Acquisti di servizi sanitari						
		B.3) Acquisti di servizi non sanitari						
		B.6) Costi del personale						
		Altri costi da dettagliare						
		Totale				46.010		
2014 e precedenti	429.631	B.1) Acquisti di beni						
		B.2) Acquisti di servizi sanitari						
		B.3) Acquisti di servizi non sanitari						
		B.6) Costi del personale						
		Altri costi da dettagliare						
		Totale				429.631		
2014 e precedenti	99.260	B.1) Acquisti di beni						
		B.2) Acquisti di servizi sanitari						
		B.3) Acquisti di servizi non sanitari			12.301			
		B.6) Costi del personale						
		Altri costi da dettagliare						
		Totale				86.959		
2014 e precedenti	16.400	B.1) Acquisti di beni						
		B.2) Acquisti di servizi sanitari						
		B.3) Acquisti di servizi non sanitari						
		B.6) Costi del personale						
		Altri costi da dettagliare						
		Totale				16.400		
2015	608	B.1) Acquisti di beni						
		B.2) Acquisti di servizi sanitari						
		B.3) Acquisti di servizi non sanitari						
		B.6) Costi del personale						
		Altri costi da dettagliare						
		Totale				608		
2015	10.500	B.1) Acquisti di beni						
		B.2) Acquisti di servizi sanitari						
		B.3) Acquisti di servizi non sanitari						
		B.6) Costi del personale						
		Altri costi da dettagliare						
		Totale				10.500		
2016	71.000	B.1) Acquisti di beni						
		B.2) Acquisti di servizi sanitari						
		B.3) Acquisti di servizi non sanitari			14.450			
		B.6) Costi del personale						
		Altri costi da dettagliare						
		Totale				56.550		
2016	6.631	B.1) Acquisti di beni						
		B.2) Acquisti di servizi sanitari						
		B.3) Acquisti di servizi non sanitari						
		B.6) Costi del personale						
		Altri costi da dettagliare						
		Totale				6.631		
2016	87.671	B.1) Acquisti di beni						
		B.2) Acquisti di servizi sanitari						
		B.3) Acquisti di servizi non sanitari						
		B.6) Costi del personale						
		Altri costi da dettagliare						
		Totale				87.671		
TOTALE	937.670	TOTALE				891.331		

Tab. 37 – Dettaglio movimentazioni quota inutilizzata contributi da Regione o P.A. per quota F.S.R. vincolato

DETTAGLIO QUOTE INUTILIZZATE CONTRIBUTI	ASSEGNAZIONE INIZIALE CONTRIBUTO		UTILIZZI / COSTI				FONDO AL 31/12/2016	
	Esercizio	Importo contributo	Tipologia	Importo				
				Esercizio 2013 e precedenti	Esercizio 2014	Esercizio 2015		Esercizio 2016
Quote inutilizzate contributi vincolati da soggetti pubblici (extra fondo)	2014 e precedenti	5.996	B.1) Acquisti di beni					
			B.2) Acquisti di servizi sanitari					
			B.3) Acquisti di servizi non sanitari					
			B.6) Costi del personale					
			Altri costi (dettagliare)					
			Totale					
Quote inutilizzate contributi vincolati da soggetti pubblici (extra fondo)	2016 contributo Reg. Vincolato per Abbattimento retta anziani non autosufficienti	5.745.500	B.1) Acquisti di beni					
			B.2) Acquisti di servizi sanitari				5.434.811	
			B.3) Acquisti di servizi non sanitari					
			B.6) Costi del personale					
			Altri costi (dettagliare)					
			Totale					
TOTALE		5.751.496	TOTALE				316.685	

Tab. 38 – Dettaglio movimentazioni quota inutilizzata contributi vincolati da soggetti pubblici (extrafondo)

DETTAGLIO QUOTE INUTILIZZATE CONTRIBUTI	ASSEGNAZIONE INIZIALE CONTRIBUTO		UTILIZZI / COSTI					FONDO AL 31/12/X
	Esercizio	Importo contributo	Tipologia	Importo				
				Esercizio X-4 e precedenti	Esercizio X-3	Esercizio X-2	Esercizio X-1	
<indicare esercizio di assegnazione>			B.1) Acquisti di beni					
			B.2) Acquisti di servizi sanitari					
			B.3) Acquisti di servizi non sanitari					
			B.6) Costi del personale					
			Altri costi (dettagliare)					
			Totale					
Quote inutilizzate contributi per ricerca	<indicare esercizio di assegnazione>		B.1) Acquisti di beni					
			B.2) Acquisti di servizi sanitari					
			B.3) Acquisti di servizi non sanitari					
			B.6) Costi del personale					
			Altri costi (dettagliare)					
			Totale					
TOTALE		TOTALE						

Tab. 39 – Dettaglio movimentazioni quota inutilizzata contributi per ricerca

DETTAGLIO QUOTE INUTILIZZATE CONTRIBUTI	ASSEGNAZIONE INIZIALE CONTRIBUTIVO		UTILIZZI / COSTI				FONDO AL 31/12/2016	
	Esercizio	Importo contributo	Tipologia	Importo				
				Esercizio 2013 e precedenti	Esercizio 2014	Esercizio 2015		Esercizio 2016
Quote inutilizzate contributi vincolati da privati	2014 e precedenti	210.560	B.1) Acquisti di beni B.2) Acquisti di servizi sanitari B.3) Acquisti di servizi non sanitari B.6) Costi del personale Altri costi (dettagliare) Totale					210.560
	2015	113.243	B.1) Acquisti di beni B.2) Acquisti di servizi sanitari B.3) Acquisti di servizi non sanitari B.6) Costi del personale Altri costi (dettagliare) Totale					113.243
	2016	45.074	B.1) Acquisti di beni B.2) Acquisti di servizi sanitari B.3) Acquisti di servizi non sanitari B.6) Costi del personale Altri costi (dettagliare) Totale					45.074
	2016	70.677	B.1) Acquisti di beni B.2) Acquisti di servizi sanitari B.3) Acquisti di servizi non sanitari B.6) Costi del personale Altri costi (dettagliare) Totale					70.677
	2016	22.377	B.1) Acquisti di beni B.2) Acquisti di servizi sanitari B.3) Acquisti di servizi non sanitari B.6) Costi del personale Altri costi (dettagliare) Totale					22.377
	2016	25.301	B.1) Acquisti di beni B.2) Acquisti di servizi sanitari B.3) Acquisti di servizi non sanitari B.6) Costi del personale Altri costi (dettagliare) Totale					25.301
	TOTALE		487.232	TOTALE				

Tab. 40 – Dettaglio movimentazioni quota inutilizzata contributi vincolati da privati

Altre informazioni relative a fondi rischi e oneri.

Informazione	Caso presente in azienda?	Se sì, illustrare
FR01. Con riferimento ai rischi per i quali è stato costituito un fondo, esiste la possibilità di subire perdite addizionali rispetto agli ammontari stanziati?	NO	
FR02. Esistono rischi probabili, a fronte dei quali non è stato costituito un apposito fondo per l'impossibilità di formulare stime attendibili?	NO	
FR03. Esistono rischi (né generici, né remoti) a fronte dei quali non è stato costituito un apposito fondo perché solo possibili, anziché probabili? Da tali rischi potrebbero scaturire perdite significative?	NO	
FR04 – Altro. Esistono altre informazioni che si ritiene necessario fornire per soddisfare la regola generale secondo cui "Se le informa-	NO	

zioni richieste da specifiche disposizioni di legge non sono sufficienti a dare una rappresentazione veritiera e corretta, si devono fornire le informazioni complementari necessarie allo scopo” (art 2423 cc)?			
--	--	--	--

13. Trattamento di fine rapporto

CODICE MOD. SP	TRATTAMENTO DI FINE RAPPORTO	Consistenza iniziale	Accantonamenti dell'esercizio	Utilizzi dell'esercizio	Valore finale
PCA000	Fondo per premi operosità medici SUMAI	313.361	468.912	5.425	776.848
PCA010	Fondo per trattamento di fine rapporto dipendente				
	TOTALE TRATTAMENTO DI FINE RAPPORTO				

Tab. 41 – Consistenza e movimentazioni del Trattamento di Fine Rapporto

Altre informazioni relative a trattamento di fine rapporto.

Informazione	Caso presente in azienda?		Se sì, illustrare
TR01 - Altro. Esistono altre informazioni che si ritiene necessario fornire per soddisfare la regola generale secondo cui “Se le informazioni richieste da specifiche disposizioni di legge non sono sufficienti a dare una rappresentazione veritiera e corretta, si devono fornire le informazioni complementari necessarie allo scopo” (art 2423 cc)?	NO		

14. Debiti

CODICE MOD. SP	DEBITI	Valore iniziale	MOVIMENTI DELL'ESERCIZIO		Valore finale	di cui per fatture da ricevere	di cui per acquisti di beni iscritti tra le immobilizzazioni
			Incrementi	Decrementi			
PDA000	MUTUI PASSIVI						
	DEBITI V/STATO						
PDA020	Debiti v/Stato per mobilità passiva extraregionale						
PDA030	Debiti v/Stato per mobilità passiva internazionale						
PDA040	Acconto quota FSR v/Stato						
PDA050	Debiti v/Stato per restituzione finanziamenti - per ricerca:						
...	...						
PDA060	Altri debiti v/Stato						
...	...						
...	...						
	DEBITI V/REGIONE O PROVINCIA AUTONOMA						
PDA080	Debiti v/Regione o Provincia Autonoma per finanziamenti						
PDA090	Debiti v/Regione o Provincia Autonoma per mobilità passiva intraregionale						
PDA100	Debiti v/Regione o Provincia Autonoma per mobilità passiva extraregionale						
PDA110	Acconto quota FSR da Regione o Provincia Autonoma						
PDA120	Altri debiti v/Regione o Provincia Autonoma	2.601.392	13.121.597	13.394.754	2.328.235	1.709	
PDA130	DEBITI V/COMUNI:	72.266	2.205.063	2.119.583	157.747	146.139	
	DEBITI V/AZIENDE SANITARIE PUBBLICHE DELLA REGIONE						
PDA160	Debiti v/Aziende sanitarie pubbliche della Regione - per quota FSR						
PDA170	Debiti v/Aziende sanitarie pubbliche della Regione - finanziamento sanitario aggiuntivo corrente LEA						
PDA180	Debiti v/Aziende sanitarie pubbliche della Regione - finanziamento sanitario aggiuntivo corrente extra LEA						
PDA190	Debiti v/Aziende sanitarie pubbliche della Regione - mobilità in compensazione						
PDA200	Debiti v/Aziende sanitarie pubbliche della Regione - mobilità non in compensazione						
PDA210	Debiti v/Aziende sanitarie pubbliche della Regione - altre prestazioni	19.689.674	125.021.060	110.249.459	34.461.275	2.350.383	
PDA220	Debiti v/Aziende Sanitarie pubbliche fuori Regione	322.685	857.916	622.929	557.673	72.360	
PDA230	Debiti v/Aziende sanitarie pubbliche della Regione per versamenti c/patrimonio netto						
	TOTALE DEBITI V/AZIENDE SANITARIE PUBBLICHE						
	DEBITI V/SOCIETA' PARTECIPATE E/O ENTI DIPENDENTI						
PDA250	Debiti v/enti regionali:	6.948.376	32.919.948	35.557.623	4.310.701		
.....						
PDA260	Debiti v/sperimentazioni gestionali:						
.....						
PDA270	Debiti v/altre partecipate:	422.180	874.837	902.139	394.878		
.....						
PDA280	DEBITI V/FORNITORI:						
PDA290	Debiti verso erogatori (privati accreditati e convenzionati) di prestazioni sanitarie	36.920	418.033	412.362	42.590	42.504	
PDA300	Debiti verso altri fornitori	14.055.765	151.773.668	151.525.296	14.304.137	4.627.846	
PDA310	DEBITI V/ISTITUTO TESORIERE						
PDA320	DEBITI TRIBUTARI:						
	IRES	144.000	494.040	612.662	25.378		
	IRAP	212.808	6.871.604	6.888.539	195.874		
	Erario c/IVA	803.992	10.515.652	10.680.498	639.146		
PDA330	DEBITI V/ISTITUTI PREVIDENZIALI, ASSISTENZIALI E SICUREZZA SOCIALE:						
	INPS (ex gestione INPDAP)	536.342	29.933.991	29.996.902	473.430		
	INPS	2.659	77.165	79.447	378		
	INAIL	3.724	2.437.987	2.429.034	12.676		
	ENPAM	870.152	4.043.460	4.735.641	177.970		
	ENPAF	3.917	258.906	258.906	3.917		
	ONAO SI	26.330	74.696	74.936	26.089		
	debiti vs/altri istituti di previdenza	498	54.454	54.823	130		
PDA340	DEBITI V/ALTRI:						
PDA350	Debiti v/altri finanziatori						
PDA360	Debiti v/dipendenti	11.377.217	106.573.727	104.154.708	13.796.235		
PDA370	Debiti v/gestioni liquidatorie						
PDA380	Altri debiti diversi:						
	Debiti verso associazioni di volontariato	41.905	181.234	166.484	56.655		
	Debiti verso assistiti	39.822	2.747.104	2.713.607	73.318		
	Debiti per trattenute al personale	471	584.436	578.292	6.616		
	Debiti verso personale convenzionato	1.975.375	19.968.405	20.198.503	1.745.277		
	Debiti per ACN da liquidare	1.049.691	2.993.970	1.440.604	2.603.057		
	Debiti verso personale non convenzionato	23.104	453.498	432.871	43.732		
	Debiti verso organi direttivi e istituzionali	0	502.196	488.037	14.159		
	Debiti per quota integrativa organi direttivi e istituzionali da liquidare	291.622	564.711	474.450	381.883		
	Debiti vs altri enti pubblici	3.044.019	15.557.265	15.392.055	3.209.229		
	Depositi cauzionali	519	519	519	519		
	Altri debiti	67.970	3.498.846	3.531.923	34.893		
	Debiti per fatture ricevute e da ricevere	1.109.359	1.701.860	1.348.757	1.462.462		

Tab. 42 – Consistenza e movimentazioni dei debiti

CODICE MOD. SP	DEBITI	DEBITI PER ANNO DI FORMAZIONE				
		Anno 2012 e precedenti	Anno 2013	Anno 2014	Anno 2015	Anno 2016
PDA000	MUTUI PASSIVI					
	DEBITI V/STATO					
PDA020	Debiti v/Stato per mobilità passiva extraregionale					
PDA030	Debiti v/Stato per mobilità passiva internazionale					
PDA040	Acconto quota FSR v/Stato					
PDA050	Debiti v/Stato per restituzione finanziamenti - per ricerca:					
	...					
PDA060	Altri debiti v/Stato					
	...					
	...					
	DEBITI V/REGIONE O PROVINCIA AUTONOMA					
PDA080	Debiti v/Regione o Provincia Autonoma per finanziamenti					
PDA090	Debiti v/Regione o Provincia Autonoma per mobilità passiva intraregionale					
PDA100	Debiti v/Regione o Provincia Autonoma per mobilità passiva extraregionale					
PDA110	Acconto quota FSR da Regione o Provincia Autonoma					
PDA120	Altri debiti v/Regione o Provincia Autonoma				1.377.790	950.446
PDA130	DEBITI V/COMUNI:				0	157.747
	...					
	...					
	DEBITI V/AZIENDE SANITARIE PUBBLICHE DELLA REGIONE					
PDA160	Debiti v/Aziende sanitarie pubbliche della Regione - per quota FSR					
PDA170	Debiti v/Aziende sanitarie pubbliche della Regione - finanziamento sanitario aggiuntivo corrente LEA					
PDA180	Debiti v/Aziende sanitarie pubbliche della Regione - finanziamento sanitario aggiuntivo corrente extra LEA					
PDA190	Debiti v/Aziende sanitarie pubbliche della Regione - mobilità in compensazione					
PDA200	Debiti v/Aziende sanitarie pubbliche della Regione - mobilità non in compensazione					
PDA210	Debiti v/Aziende sanitarie pubbliche della Regione - altre prestazioni				9.805.514	24.655.760
PDA220	Debiti v/Aziende Sanitarie pubbliche fuori Regione				205.189	352.484
PDA230	Debiti v/Aziende sanitarie pubbliche della Regione per versamenti c/patrimonio netto					
	TOTALE DEBITI V/AZIENDE SANITARIE PUBBLICHE					
PDA250	DEBITI V/SOCIETA' PARTECIPATE E/O ENTI DIPENDENTI					
	Debiti v/enti regionali:				1.377.790	3.327.790
					
					
PDA260	Debiti v/sperimentazioni gestionali:					
					
					
PDA270	Debiti v/altre partecipate:					
					
					
PDA280	DEBITI V/FORNITORI:					
PDA290	Debiti verso erogatori (privati accreditati e convenzionati) di prestazioni sanitarie				57	42.532
PDA300	Debiti verso altri fornitori				478.328	13.825.810
PDA310	DEBITI V/ISTITUTO TESORIERE					
PDA320	DEBITI TRIBUTARI:					
	IRES				0	25.378
	IRAP				0	195.874
	Erario c/IVA				0	639.146
PDA330	DEBITI V/ISTITUTI PREVIDENZIALI, ASSISTENZIALI E SICUREZZA SOCIALE:					
	INPS (ex gestione INPDAP)				39.655	433.775
	INPS				0	378
	INAIL				385	12.291
	ENPAM				0	177.970
	ENPAF				0	3.917
	ONAOISI				0	26.089
	debiti vs/altri istituti di previdenza				0	130
PDA340	DEBITI V/ALTRI:					
PDA350	Debiti v/altri finanziatori					
PDA360	Debiti v/dipendenti				4.026.820	9.769.415
PDA370	Debiti v/gestioni liquidatorie					
PDA380	Altri debiti diversi:					
	Debiti verso associazioni di volontariato				0	56.655
	Debiti verso assistiti				2.100	71.218
	Debiti per trattenute al personale				0	6.616
	Debiti verso personale convenzionato				0	1.745.277
	Debiti per ACN da liquidare				777.159	1.825.899
	Debiti verso personale non convenzionato				2.300	41.432
	Debiti verso organi direttivi e istituzionali				0	14.159
	Debiti per quota integrativa organi direttivi e istituzionali da liquidare				169.095	212.787
	Debiti vs altri enti pubblici				7.570	3.201.659
	Depositi cauzionali				519	0
	Altri debiti				0	34.893
	Debiti per fatture ricevute e da ricevere				0	1.462.462

Tab. 43 – Dettaglio dei debiti per anno di formazione

CODICE MOD. SP	DEBITI	DEBITI PER SCADENZA		
		Entro 12 mesi	Tra 1 e 5 anni	Oltre 5 anni
PDA000	MUTUI PASSIVI			
	DEBITI V/STATO			
PDA020	Debiti v/Stato per mobilità passiva extraregionale			
PDA030	Debiti v/Stato per mobilità passiva internazionale			
PDA040	Acconto quota FSR v/Stato			
PDA050	Debiti v/Stato per restituzione finanziamenti - per ricerca:			
			
PDA060	Altri debiti v/Stato			
			
			
	DEBITI V/REGIONE O PROVINCIA AUTONOMA			
PDA080	Debiti v/Regione o Provincia Autonoma per finanziamenti			
PDA090	Debiti v/Regione o Provincia Autonoma per mobilità passiva intraregionale			
PDA100	Debiti v/Regione o Provincia Autonoma per mobilità passiva extraregionale			
PDA110	Acconto quota FSR da Regione o Provincia Autonoma			
PDA120	Altri debiti v/Regione o Provincia Autonoma	2.328.235		
PDA130	DEBITI V/COMUNI:	157.747		
			
			
	DEBITI V/AZIENDE SANITARIE PUBBLICHE DELLA REGIONE			
PDA160	Debiti v/Aziende sanitarie pubbliche della Regione - per quota FSR			
PDA170	Debiti v/Aziende sanitarie pubbliche della Regione - finanziamento sanitario aggiuntivo corrente LEA			
PDA180	Debiti v/Aziende sanitarie pubbliche della Regione - finanziamento sanitario aggiuntivo corrente extra LEA			
PDA190	Debiti v/Aziende sanitarie pubbliche della Regione - mobilità in compensazione			
PDA200	Debiti v/Aziende sanitarie pubbliche della Regione - mobilità non in compensazione			
PDA210	Debiti v/Aziende sanitarie pubbliche della Regione - altre prestazioni	34.461.275		
PDA220	Debiti v/Aziende Sanitarie pubbliche fuori Regione	557.673		
PDA230	Debiti v/Aziende sanitarie pubbliche della Regione per versamenti c/patrimonio netto			
	TOTALE DEBITI V/AZIENDE SANITARIE PUBBLICHE			
	DEBITI V/SOCIETA' PARTECIPATE E/O ENTI DIPENDENTI			
PDA250	Debiti v/enti regionali:	4.310.701		
			
			
PDA260	Debiti v/sperimentazioni gestionali:			
			
			
PDA270	Debiti v/altre partecipate:	394.878		
			
			
PDA280	DEBITI V/FORNITORI:			
PDA290	Debiti verso erogatori (privati accreditati e convenzionati) di prestazioni sanitarie	42.590		
PDA300	Debiti verso altri fornitori	14.304.137		
PDA310	DEBITI V/ISTITUTO TESORIERE			
PDA320	DEBITI TRIBUTARI:			
	IRES	25.378		
	IRAP	195.874		
	Erario c/IVA	639.146		
PDA330	DEBITI V/ISTITUTI PREVIDENZIALI, ASSISTENZIALI E SICUREZZA SOCIALE:			
	INPS (ex gestione INPDAP)	473.430		
	INPS	378		
	INAIL	12.676		
	ENPAM	177.970		
	ENPAF	3.917		
	ONAOIS	26.089		
	debiti vs/altri istituti di previdenza	130		
PDA340	DEBITI V/ALTRI:			
PDA350	Debiti v/altri finanziatori			
PDA360	Debiti v/dipendenti	13.796.235		
PDA370	Debiti v/gestioni liquidatorie			
PDA380	Altri debiti diversi:			
	Debiti verso associazioni di volontariato	56.655		
	Debiti verso assistiti	73.318		
	Debiti per trattenute al personale	6.616		
	Debiti verso personale convenzionato	1.745.277		
	Debiti per ACN da liquidare	2.603.057		
	Debiti verso personale non convenzionato	43.732		
	Debiti verso organi direttivi e istituzionali	14.159		
	Debiti per quota integrativa organi direttivi e istituzionali da liquidare	381.883		
	Debiti vs altri enti pubblici	3.209.229		
	Depositi cauzionali	519		
	Altri debiti	34.893		
	Debiti per fatture ricevute e da ricevere	1.462.462		

Tab. 44 – Dettaglio dei debiti per scadenza

DETTAGLIO MUTUI	Destinazione	Soggetto erogatore	Riferimenti delibera di autorizzazione regionale	Importo iniziale	Scadenza	Debito residuo	Tasso di interesse	Garanzie reali
TOTALE MUTUI								

Tab. 45 – Dettaglio mutui

DETTAGLIO DEBITI INTRAREGIONALI PER SINGOLA AZIENDA	Mobilità in compensazione	Mobilità non in compensazione	Altre prestazioni
A.A.S. N.2 BASSA FRIULANA			1.496.637
A.A.S. N.5 FRIULI OCCIDENTALE			1.297.389
AZ.SAN.UNIV. INTEGRATA DI UDINE			24.691.813
AZ.SAN.UNIV. INTEGRATA DI TRIESTE			2.691.217
ISTITUTO INFANZIA BURLO GAROFOLO			562.850
C.R.O. - CENTRO DI RIFERIM. ONCOLOGICO			2.844.953
			33.584.859

Tab. 46 – Dettaglio debiti intraregionali per mobilità (in compensazione e non) e per altre prestazioni

DB01 – Transazioni

DB01 – NO	I debiti verso fornitori non sono sottoposti a procedure di transazione regionali.
------------------	--

Altre informazioni relative a debiti.

Informazione	Caso presente in azienda?	Se sì, illustrare
DB02 - Altro. Esistono altre informazioni che si ritiene necessario fornire per soddisfare la regola generale secondo cui “Se le informazioni richieste da specifiche disposizioni di legge non sono sufficienti a dare una rappresentazione veritiera e corretta, si devono fornire le informazioni complementari necessarie allo scopo” (art 2423 cc)?	SI	Con riferimento alla consistenza del conto “debiti v/Aziende sanitarie pubbliche della Regione” si evidenzia che nella stessa sono ricompresi anche debiti verso la gestione della delega socioassistenziale AAS3 e i debiti vs l'ex Dipartimento servizi condivisi ora EGAS.

15. Ratei e risconti passivi

CODICE MOD. CE	RATEI PASSIVI	Importo	di cui oltre 12 mesi
	DETTAGLIO A LIVELLO DI CODICE DI COSTI CE		
BA1670	CAFC spa - utenze acquedotto	2.928	
BA1330	Assititi diversi - contributi ad assititi	384	

Tab. 47 – Ratei passivi – Dettaglio a livello di costo (codice CE)

CODICE MOD. CE	RISCONTI PASSIVI	Importo	di cui oltre 12 mesi
	DETTAGLIO A LIVELLO DI CODICE DI COSTI CE		
	...		
	...		

Tab. 48 – Risconti passivi – Dettaglio a livello di ricavo (codice CE)

Altre informazioni relative a ratei e risconti passivi.

Informazione	Caso presente in azienda?		Se sì, illustrare
RP01 – Altro. Esistono altre informazioni che si ritiene necessario fornire per soddisfare la regola generale secondo cui “Se le informazioni richieste da specifiche disposizioni di legge non sono sufficienti a dare una rappresentazione veritiera e corretta, si devono fornire le informazioni complementari necessarie allo scopo” (art 2423 cc)?	NO		

16. Conti d'ordine

CODICE MOD. SP	CONTI D'ORDINE	Valore iniziale	Incrementi	Decrementi	Valore finale
PFA000	F.1) CANONI DI LEASING ANCORA DA PAGARE	211.673		211.673	0
PFA010	F.2) DEPOSITI CAUZIONALI				
PFA020	F.3) BENI IN COMODATO	384.941	4.088.669		4.473.610
PFA030	F.4) ALTRI CONTI D'ORDINE				
	<i>Canoni di leasing a scadere</i>	31.473	151.596		183.069
	<i>Depositi cauzionali</i>				
	<i>Beni di terzi presso l'Azienda</i>	9.776.518	1.331.710	7.214.080	3.894.147
	<i>Garanzie prestate (fideiussioni, avalli, altre garanzie personali e reali)</i>				
	<i>Garanzie ricevute (fideiussioni, avalli, altre garanzie personali e reali)</i>				
	<i>Beni in contenzioso</i>				
	<i>Altri impegni assunti</i>				
	...				

Tab. 49 – Dettagli e movimentazioni dei conti d'ordine

Altre informazioni relative a conti d'ordine.

Informazione	Caso presente in azienda?		Se sì, illustrare
CO01. Sono state attivate operazioni di project finance?	NO		
CO02. Esistono beni dell'Azienda presso terzi (in deposito, in pegno o in comodato)?	SI		Ausili per disabili secondo quanto disposto dalla normativa in materia
CO03 – Altro. Esistono altre informazioni che si ritiene necessario fornire per soddisfare la regola generale secondo cui "Se le informazioni richieste da specifiche disposizioni di legge non sono sufficienti a dare una rappresentazione veritiera e corretta, si devono fornire le informazioni complementari necessarie allo scopo" (art 2423 cc)?	NO		

17. Contributi in conto esercizio

CODICE MOD. CE	CONTRIBUTI IN C/ESERCIZIO	Quota capitaria	Funzioni	Altro	Note
AA0030	Contributi da Regione o Prov. Aut. per quota F.S. regionale indistinto	273.453.705			
AA0080	Contributi da Regione o Prov. Aut. (extra fondo) - Risorse aggiuntive da bilancio regionale a titolo di copertura LEA				
AA0090	Contributi da Regione o Prov. Aut. (extra fondo) - Risorse aggiuntive da bilancio regionale a titolo di copertura extra LEA				

Tab. 50 – Dettagli contributi in conto esercizio

CODICE MOD. CE	DETTAGLIO CONTRIBUTI IN C/ESERCIZIO	Data	Oggetto	Importo assegnato	Importo utilizzato	Codice conto
AA0020	DA REGIONE O P.A. PER QUOTA F.S. REGIONALE:					
AA0030	Quota F.S. regionale - indistinto			273.453.705		
	DGR 349/16 "lr 49/1996, art 16 e art 20. programmazione annuale 2016 del servizio sanitario regionale. ALL. 2 "Contributi in conto esercizio da Regione per quota F.S. regionale"	22/12/2015		264.514.911		
	DGR 2023/16 "Dgr 349/2016 e dgr 611/2016: "lr 49/1996, art 16 e art. 20 - programmazione annuale 2016 del servizio sanitario regionale" - modifiche ed integrazioni" Allegato 1	28/10/2016		8.938.794		
AA0040	Quota F.S. regionale - vincolato:			10.463.513	10.463.513	
	Personale in utilizzo presso la Direzione centrale salute	22/12/2015		2.096.893	2.096.893	
	Personale in utilizzo presso la Direzione centrale salute	22/12/2015		0	0	
	Contratti per la formazione specialistica dei medici presso le scuole di specializzazione della Regione e fuori Regione	22/12/2015		2.253.000	2.253.000	
	Contratti per la formazione specialistica dei medici presso le scuole di specializzazione della Regione e fuori Regione	22/12/2015		110.000	110.000	
	Rimborso oneri per indennizzi L.210/92	22/12/2015		580.440	580.440	
	Risorse aggiuntive regionali per personale dipendente del SSR (€ 2.016.285 comparto; €692.630 dirigenza; € 381.000 personale 118)	22/12/2015		2.708.916	2.708.916	
	Risorse aggiuntive regionali per personale dipendente del SSR (€ 2.016.285 comparto; €692.630 dirigenza; € 381.000+84.240 personale 118)	22/12/2015		473.771	473.771	
	Incremento RAR attuazione riforma	22/12/2015		484.898	484.898	
	Risorse aggiuntive regionali per personale dipendente del SSR - integrazione 2015	22/12/2015		149.412	149.412	
	Personale per funzione disturbi comportamentali, autismo	22/12/2015				
	Sorveglianza epidemiologica e virologica dell'influenza	22/12/2015		3.000	3.000	
	Medici di Medicina Generale	22/12/2015		1.586.776	1.586.776	
	Accordo PLS	22/12/2015		16.406	16.406	
AA0050	EXTRA FONDO:					
AA0070	Contributi da Regione o Prov. Aut. (extra fondo) vincolati:			6.025.861		
	DGR 349.2016 PROGRAMMAZIONE ANNUALE 2016 del SSR disimpegno e impegno risorse			5.745.500	5.434.811	
	LR 1.2005, ART. 3, COMMI 91 E 92. DECRETE rimborsi spese auto per persone invalide.-			90.000	90.000	
	L.R.10/2011 art. 4 -Interventi per garantire l'accesso alle cure palliative e alla terapia del dolore. Decreto 1187/SPS del 17/12/2015			6.635	3.315	
	L.R.10/2011 art. 10 -Interventi per garantire l'accesso alle cure palliative e alla terapia del dolore. Decreto 1187/SPS del 17/12/2015			6.635	3.315	
	Programma immigrazione 2016. Mediazione linguistica - Decreto 2530/CULT del 02/08/2016			11.848	11.848	
	L.R. 27.2014, ARTICOLO 9, COMMI 1, 2 E 3. RIMBORSO DEI CREDITI MATURATI, NEL PERIODO 1/4/2015-31/03/2016			5.220	5.220	
	D.L. n.11/1997 finanziamento alle AAS per il funzionamento ed il potenziamento della banca dati nazionale degli animali.			2.703	2.703	
	Legge 123/2005 art.4 c.3 - Finanziamento per la somministrazione di parti senza glutine nelle mense			4.039		
	Finanziamento regionale acquisti attrezzature in leasing			72.281	72.281	
	L.38/2001 art.8 - LR 33/2015 art.3 c.15-17 - Proposte di variazione progetti assentiti con DGR 2335/2014,2336/2014 e 2373/2015 - relativamente all'uso della lingua slovena nelle Pubb			71.000	14.450	
	Legge 482/1999 artt.9 e15 - fondi annualità 2013 - Lingue minoritarie.			10.000	10.000	
AA0080	Contributi da Regione o Prov. Aut. (extra fondo) - Risorse aggiuntive da bilancio regionale a titolo di copertura LEA					
AA0090	Contributi da Regione o Prov. Aut. (extra fondo) - Risorse aggiuntive da bilancio regionale a titolo di copertura extra LEA					
AA0100	Contributi da Regione o Prov. Aut. (extra fondo) - Altro			234.489	189.943	
	D.1021/SPS 16/8/2016, Pren. 1192 e D. 1067/SPS 30/8/2016, Pren. 1243. Fondo per l'autonomia possibile e per l'assistenza a lungo termine (FAP). LR 6/2006 art. 41			234.489	189.943	
AA0120	Contributi da Aziende sanitarie pubbliche della Regione o Prov. Aut. (extra fondo) vincolati:					
AA0130	Contributi da Aziende sanitarie pubbliche (extra fondo) altro:					
AA0150	Contributi da altri soggetti pubblici (extra fondo) vincolati:					
AA0160	Contributi da altri soggetti pubblici (extra fondo) L.210/92:					
AA0170	Contributi da altri soggetti pubblici (extra fondo) altro:					
	PER RICERCA:					
AA0190	Contributi da Ministero della Salute per ricerca corrente:					
AA0200	Contributi da Ministero della Salute per ricerca finalizzata:					
AA0210	Contributi da Regione ed altri soggetti pubblici per ricerca:					
AA0220	Contributi da privati per ricerca:					
AA0230	CONTRIBUTI DA PRIVATI:					
	TOTALE CONTRIBUTI IN C/ESERCIZIO			290.177.568		

Tab. 51 – Informativa contributi in conto esercizio

CODICE MOD. CE	DETTAGLIO RETTIFICA CONTRIBUTI C/ESERCIZIO PER DESTINAZIONE AD INVESTIMENTI	Contributo assegnato	Quota destinata ad investimenti	Incidenza %
AA0020	Contributi in c/esercizio da Regione o P.A. per quota F.S. regionale	283.917.218	0	
AA0060	Contributi in c/esercizio da Regione o P.A. extra fondo	6.260.350	0	
AA0110	Contributi in c/esercizio da aziende sanitarie pubbliche (extra fondo)	-		
AA0180	Contributi in c/esercizio per ricerca	-		
AA0230	Contributi in c/esercizio da privati	-		
	Totale	290.177.568		

Tab. 52 – Dettaglio rettifica contributi in conto esercizio per destinazione ad investimenti

Altre informazioni relative a contributi in conto esercizio.

Informazione	Caso presente in azienda?	Se sì, illustrare
CT01. Sono state rilevate significative variazioni rispetto all'esercizio precedente?	NO	

18. Proventi e ricavi diversi

CODICE MOD. CE	DETTAGLIO RICAVI PER PRESTAZIONI SANITARIE IN MOBILITA'	A.S.U.I TS	A.A.S. 2	A.S.U.I UD	A.A.S. 5	IRCCS - ISTITUTO PER INFANZIA BURLO-GAROFOLO	CENTRO RIFERIMENTO ONCOLOGICO - AVIANO	TOTALE
	RICAVI DA MOBILITA' SANITARIA INFRAREGIONALE (A)	312.494	1.424.881	16.515.581	3.114.999	-	-	21.367.955
AA0350	Prestazioni di ricovero	286.250	1.189.957	12.675.694	2.683.515			16.835.416
AA0360	Prestazioni di specialistica ambulatoriale	25.598	222.778	3.564.601	398.434			4.211.411
AA0370	Prestazioni di psichiatria residenziale e semiresidenziale							-
AA0380	Prestazioni di File F	646	12.146	275.286	33.050			321.128
AA0390	Prestazioni servizi MMG, PLS, Contin. assistenziale							-
AA0400	Prestazioni servizi farmaceutica convenzionata							-
AA0410	Prestazioni termali							-
AA0420	Prestazioni trasporto ambulanze ed elisoccorso							-
AA0430	Altre prestazioni sanitarie e socio-sanitarie							-
	RICAVI DA MOBILITA' SANITARIA EXTRAREGIONALE (B)							1.523.408
AA0460	Prestazioni di ricovero							1.020.732
AA0470	Prestazioni di specialistica ambulatoriale							289.859
AA0480	Prestazioni di psichiatria residenziale e semiresidenziale							-
AA0490	Prestazioni di File F							16
AA0500	Prestazioni servizi MMG, PLS, Contin. assistenziale							31.349
AA0510	Prestazioni servizi farmaceutica convenzionata							132.960
AA0520	Prestazioni termali							48.492
AA0530	Prestazioni trasporto ambulanze ed elisoccorso							-
AA0540	Altre prestazioni sanitarie e socio-sanitarie							-
AA0550	Ricavi per cessione di emocomponenti e cellule staminali							-
AA0560	Ricavi per differenziale tariffe TUC							-
	TOTALE RICAVI DA MOBILITA' (A+B)	312.494	1.424.881	16.515.581	3.114.999	-	-	22.891.363
	RICAVI PER PRESTAZIONI OGGETTO DI FATTURAZIONE DIRETTA INFRAREGIONALE (C)	423	75.830	845.928	59.946	4.352	9.235	995.713
	RICAVI PER PREST. OGGETTO DI FATTUR. DIRETTA EXTRAREGIONALE (D)							15.817
	TOTALE RICAVI PER PREST. OGGETTO DI FATTURAZ. DIRETTA (C+D)	423	75.830	845.928	59.946	4.352	9.235	1.011.531
	TOTALE RICAVI AZIENDE REGIONE (A+C)	312.917	1.500.711	17.361.509	3.174.945	4.352	9.235	22.363.668
	TOTALE RICAVI AZIENDE EXTRA REGIONE (B+D)							1.539.225
	TOTALE RICAVI AZIENDE SANITARIE PUBBLICHE (A+B+C+D)							23.902.894

Tab. 53 – Dettaglio ricavi per prestazioni sanitarie in mobilità

CODICE MOD. CE	PRESTAZIONI SANITARIE EROGATE IN REGIME DI INTRAMOENIA	Valore CE al 31/12/2016	Valore CE al 31/12/2015	Variazioni importo	Variazioni %
AA0680	Ricavi per prestazioni sanitarie intramoenia - Area ospedaliera	97.033	96.450	583	0,60%
AA0690	Ricavi per prestazioni sanitarie intramoenia - Area specialistica	3.009.940	2.786.465	223.475	8,02%
AA0700	Ricavi per prestazioni sanitarie intramoenia - Area sanità pubblica	99.956	96.779	3.177	3,28%
AA0710	Ricavi per prestazioni sanitarie intramoenia - Consulenze (ex art. 55 c.1 lett. c), d) ed ex art. 57-58)			-	-
AA0720	Ricavi per prestazioni sanitarie intramoenia - Consulenze (ex art. 55 c.1 lett. c), d) ed ex art. 57-58) (Aziende sanitarie pubbliche della Regione)			-	-
AA0730	Ricavi per prestazioni sanitarie intramoenia - Altro	21.205,00	44.023,00	-	-22,818
AA0740	Ricavi per prestazioni sanitarie intramoenia - Altro (Aziende sanitarie pubbliche della Regione)			-	-
	TOTALE RICAVI INTRAMOENIA	3.228.133	3.023.717	204.416	6,76%
BA1210	Compartecipazione al personale per att. libero professionale intramoenia - Area ospedaliera	71.807,59	178.646,00	-	-106.838
BA1220	Compartecipazione al personale per att. libero professionale intramoenia- Area specialistica	1.874.077,32	1.879.852,00	-	-5.775
BA1230	Compartecipazione al personale per att. libero professionale intramoenia - Area sanità pubblica	4.262,97	18.467,00	-	-14.204
BA1240	Compartecipazione al personale per att. libero professionale intramoenia - Consulenze (ex art. 55 c.1 lett. c), d) ed ex Art. 57-58)	339.637,69	79.399,00	-	-260.239
AA0720	Compartecipazione al personale per att. libero professionale intramoenia- Consulenze (ex art. 55 c.1 lett. c), d) ed ex Art. 57-58) (Aziende sanitarie pubbliche della Regione)			-	-
BA1260	Compartecipazione al personale per att. libero professionale intramoenia - Altro	176.756	227.808	-	-51.052
BA1270	Compartecipazione al personale per att. libero professionale intramoenia- Altro (Aziende sanitarie pubbliche della Regione)			-	-
	TOTALE QUOTE RETROCESSE AL PERSONALE (ESCLUSO IRAP)	2.466.542	2.384.172	82.370	3,45%
	Indennità di esclusività medica per attività di libera professione	3.327.886	3.376.271	-	-48.385
	IRAP relativa ad attività di libera professione (intramoenia)	202.464,46	184.274	-	-18.190
	Costi diretti aziendali			-	-
	Costi generali aziendali	334.772	313.573	-	-21.199
	Fondo di perequazione	80.135,66	118.900	-	-38.764
	TOTALE ALTRI COSTI INTRAMOENIA				-32,60%

Tab. 54 – Dettaglio ricavi e costi per prestazioni sanitarie erogate in regime di intramoenia

DETTAGLIO RIMBORSI DA AZIENDE SANITARIE PUBBLICHE DELLA REGIONE PER ACQUISTI DI BENI	A.S.U.I TS	A.A.S. 2	A.S.U.I UD	A.A.S. 5	IRCCS - ISTITUTO PER INFANZIA BURLO- GAROFOLO	CENTRO RIFERIMENTO ONCOLOGICO - AVIANO	TOTALE
Prodotti farmaceutici ed emoderivati:							
Medicinali con AIC, ad eccezione di vaccini ed emoderivati di produzione regionale			4.398,81				4.398,81
Medicinali senza AIC							
Emoderivati di produzione regionale							
Sangue ed emocomponenti							
Dispositivi medici:							
Dispositivi medici							
Dispositivi medici impiantabili attivi							
Dispositivi medico diagnostici in vitro (IVD)							
Prodotti dietetici							
Materiali per la profilassi (vaccini)							
Prodotti chimici							
Materiali e prodotti per uso veterinario							
Altri beni e prodotti sanitari:							
...							
...							
Prodotti alimentari							
Materiali di guardaroba, di pulizia e di convivenza in genere							
Combustibili, carburanti e lubrificanti							
Supporti informatici e cancelleria							
Materiale per la manutenzione							
Altri beni e prodotti non sanitari:							
...							
...							
TOTALE			4.398,81				4.398,81

Tab. 55 – Dettaglio rimborsi da aziende sanitarie pubbliche della Regione per acquisti di beni

Altre informazioni relative a proventi e ricavi diversi.

Informazione	Caso presente in azienda?		Se sì, illustrare
PR01. Sono state rilevate significative variazioni rispetto all'esercizio precedente?	NO		

19. Acquisti di beni

DETTAGLIO ACQUISTI DI BENI SANITARI PER TIPOLOGIA DI DISTRIBUZIONE	Distribuzione		TOTALE
	Diretta	Per conto	
Prodotti farmaceutici ed emoderivati:			
Medicinali con AIC, ad eccezione di vaccini ed emoderivati di produzione regionale	13.224.587	5.121.631	18.346.218
Medicinali senza AIC	24.326		24.326
Emoderivati di produzione regionale	0		0
Prodotti dietetici	266.023		266.023
TOTALE	13.514.937		18.636.567

Tab. 56 – Dettaglio acquisti di beni sanitari per tipologia di distribuzione

CODICE MOD. CE	DETTAGLIO ACQUISTI DI BENI DA AZIENDE SANITARIE PUBBLICHE DELLA REGIONE	A.S.U.I TS	A.A.S. 2	A.S.U.I UD	A.A.S. 5	IRCCS - ISTITUTO PER INFANZIA BURLO- GAROFOLO	CENTRO RIFERIMENTO ONCOLOGICO - AVIANO	TOTALE
BA0030	Prodotti farmaceutici ed emoderivati:							
BA0040	Medicinali con AIC, ad eccezione di vaccini ed emoderivati di produzione regionale							-
BA0050	Medicinali senza AIC					347		347
BA0060	Emoderivati di produzione regionale							-
BA0070	Sangue ed emocomponenti							
BA0210	Dispositivi medici:							
BA0220	Dispositivi medici							
BA0230	Dispositivi medici impiantabili attivi							
BA0240	Dispositivi medico diagnostici in vitro (IVD)							
BA0250	Prodotti dietetici							
BA0260	Materiali per la profilassi (vaccini)							
BA0270	Prodotti chimici							
BA0280	Materiali e prodotti per uso veterinario							
BA0290	Altri beni e prodotti sanitari:							
	...							
	...							
BA0320	Prodotti alimentari							
BA0330	Materiali di guardaroba, di pulizia e di convivenza in genere							
BA0340	Combustibili, carburanti e lubrificanti							
BA0350	Supporti informatici e cancelleria							
BA0360	Materiale per la manutenzione							
BA0370	Altri beni e prodotti non sanitari:							
	...							
	...							
	TOTALE					347		347

Tab. 57 – Dettaglio acquisti di beni da aziende sanitarie pubbliche

AB01 – Acquisti di beni

AB01 – NO	Ciascuna tipologia di bene, compreso nelle voci relative agli acquisti di beni sanitari e non sanitari, è monitorata attraverso il sistema gestionale del magazzino, che rileva ogni tipologia di movimento, in entrata e in uscita.
------------------	--

Altre informazioni relative agli acquisti di beni

Informazione	Caso presente in azienda?		Se sì, illustrare
AB02. Sono stati rilevati costi per acquisto di beni da altre Aziende Sanitarie della Regione? Se sì, di quali tipologie di beni si tratta?		SI	Medicinali senza AIC
AB03. Sono state rilevate significative variazioni rispetto all'esercizio precedente?	NO		

20. Acquisti di servizi

CODICE MOD. CE	DETTAGLIO ACQUISTI DI SERVIZI SANITARI IN MOBILITA'	A.S.U.I TS	A.A.S. 2	A.S.U.I UD	A.A.S. 5	IRCCS - ISTITUTO PER INFANZIA BURLO-GAROFOLO	CENTRO RIFERIMENT O ONCOLOGIC O - AVIANO	TOTALE
	COSTI DA MOBILITA' SANITARIA INFRAREGIONALE (A)	1.193.064	4.291.769	48.277.927	4.509.074	929.052	2.105.753	61.306.639
BA0470	Acquisti servizi sanitari per medicina di base							
BA0510	Acquisti servizi sanitari per farmaceutica							
BA0540	Acquisti servizi sanitari per assistenza specialistica ambulatoriale	110.852	691.894	7.404.393	739.639	130.494	629.423	9.706.695
BA0650	Acquisti servizi sanitari per assistenza riabilitativa							-
BA0710	Acquisti servizi sanitari per assistenza integrativa							-
BA0760	Acquisti servizi sanitari per assistenza protesica							-
BA0810	Acquisti servizi sanitari per assistenza ospedaliera	1.007.218	3.521.165	36.091.240	3.610.465	798.093	1.135.075	46.163.256
BA0910	Acquisto prestazioni di psichiatria residenziale e semiresidenziale							-
BA0970	Acquisto prestazioni di distribuzione farmaci File F	74.994	78.710	4.782.294	158.970	465	341.255	5.436.688
BA1040	Acquisto prestazioni termali in convenzione							-
BA1100	Acquisto prestazioni trasporto sanitario							-
BA1150	Acquisto prestazioni Socio-Sanitarie a rilevanza sanitaria							-
	COSTI DA MOBILITA' SANITARIA EXTRAREGIONALE (B)							8.084.752
BA0480	Acquisti servizi sanitari per medicina di base							59.467
BA0520	Acquisti servizi sanitari per farmaceutica							136.968
BA0560	Acquisti servizi sanitari per assistenza specialistica ambulatoriale							1.591.326
BA0730	Acquisti servizi sanitari per assistenza integrativa							
BA0780	Acquisti servizi sanitari per assistenza protesica							
BA0830	Acquisti servizi sanitari per assistenza ospedaliera							5.526.406
BA0990	Acquisto prestazioni di distribuzione farmaci e File F							370.112
BA1060	Acquisto prestazioni termali in convenzione							315.462
BA1120	Acquisto prestazioni trasporto sanitario							85.011
	TOTALE COSTI DA MOBILITA' (A+B)	1.193.064	4.291.769	48.277.927	4.509.074	929.052	2.105.753	69.391.391
	COSTI PER PRESTAZIONI OGGETTO DI FATTURAZIONE DIRETTA INFRAREGIONALE (C)	16.835	33.355,05	8.701.950	10.439	12.945	1.744	8.777.268
	COSTI PER PREST. OGGETTO DI FATTUR. DIRETTA EXTRAREGIONALE (D)							58.053
	TOTALE COSTI PER PREST. OGGETTO DI FATTURAZ. DIRETTA (C+D)	16.835	33.355	8.701.950	10.439	12.945	1.744	8.835.321
	TOTALE COSTI AZIENDE REGIONE (A+C)	1.209.899	4.325.124	56.979.877	4.519.513	941.997	2.107.497	70.083.907
	TOTALE COSTI AZIENDE EXTRA REGIONE (B+D)							8.142.805
	TOTALE COSTI AZIENDE SANITARIE PUBBLICHE (A+B+C+D)							78.226.712

Tab. 58 – Dettaglio acquisti di servizi sanitari in mobilità

CODICE MOD. CE	DETTAGLIO ACQUISTI DI SERVIZI SANITARI	Valore CE al 31/12/2016	Valore CE al 31/12/2015	Variazioni importo	Variazioni %
	ACQUISTI DI SERVIZI SANITARI - MEDICINA DI BASE				
BA0420	- da convenzione				
BA0430	Costi per assistenza MMG	14.149.767	12.815.509	1.334.258	10,41%
BA0440	Costi per assistenza PLS	2.207.188	2.229.146	-21.958	-0,99%
BA0450	Costi per assistenza Continuità assistenziale	2.686.535	2.685.515	1.021	0,04%
BA0460	Altro (medicina dei servizi, psicologi, medici 118, ecc)	291.951	288.950	3.001	1,04%
BA0470	- da pubblico (Aziende sanitarie pubbliche della Regione) - Mobilità intraregionale				
BA0480	- da pubblico (Aziende sanitarie pubbliche Extraregione) - Mobilità extraregionale	59.467	126.428	-66.961	-52,96%
	ACQUISTI DI SERVIZI SANITARI - FARMACEUTICA				
BA0500	- da convenzione	24.300.104	24.613.920	-313.815	-1,27%
BA0510	- da pubblico (Aziende sanitarie pubbliche della Regione)- Mobilità intraregionale	0	5.122.699	-5.122.699	-100,00%
BA0520	- da pubblico (Extraregione)	136.968	136.968	0	0,00%
	ACQUISTI DI SERVIZI SANITARI PER ASSISTENZA SPECIALISTICA AMBULATORIALE				
BA0540	- da pubblico (Aziende sanitarie pubbliche della Regione)	18.386.781	12.460.050	5.926.731	47,57%
BA0550	- da pubblico (altri soggetti pubbl. della Regione)				
BA0560	- da pubblico (Extraregione)	1.601.362	1.544.201	57.161	3,70%
BA0570	- da privato - Medici SUMAI	836.741	884.729	-47.988	-5,42%
BA0580	- da privato				
BA0590	Servizi sanitari per assistenza specialistica da IRCCS privati e Policlinici privati				
BA0600	Servizi sanitari per assistenza specialistica da Ospedali Classificati privati				
BA0610	Servizi sanitari per assistenza specialistica da Case di Cura private	1.993.483		1.993.483	100,00%
BA0620	Servizi sanitari per assistenza specialistica da altri privati	1.438.989	289.685	1.149.304	396,74%
BA0630	- da privato per cittadini non residenti - Extraregione (mobilità attiva in compensazione)	5.018	1.305	3.713	284,66%
	ACQUISTI DI SERVIZI SANITARI PER ASSISTENZA RIABILITATIVA				
BA0650	- da pubblico (Aziende sanitarie pubbliche della Regione)				
BA0660	- da pubblico (altri soggetti pubbl. della Regione)				
BA0670	- da pubblico (Extraregione) non soggetti a compensazione	44.413		44.413	100,00%
BA0680	- da privato (intraregionale)	1.945.246	1.909.155	36.091	1,89%
BA0690	- da privato (extraregionale)	226.772	157.943	68.829	43,58%
	ACQUISTI DI SERVIZI SANITARI PER ASSISTENZA INTEGRATIVA				
BA0710	- da pubblico (Aziende sanitarie pubbliche della Regione)	2.656		2.656	100,00%
BA0720	- da pubblico (altri soggetti pubbl. della Regione)				
BA0730	- da pubblico (Extraregione)	398	933	-535	-57,31%
BA0740	- da privato	3.583.782	3.475.660	108.122	3,11%
	ACQUISTI DI SERVIZI SANITARI PER ASSISTENZA PROTESICA				
BA0760	- da pubblico (Aziende sanitarie pubbliche della Regione)				
BA0770	- da pubblico (altri soggetti pubbl. della Regione)				
BA0780	- da pubblico (Extraregione)				
BA0790	- da privato	1.150.986	1.161.656	-10.671	-0,92%
	ACQUISTI DI SERVIZI SANITARI PER ASSISTENZA OSPEDALIERA				
BA0810	- da pubblico (Aziende sanitarie pubbliche della Regione)	46.230.163	37.108.010	9.122.153	24,58%
BA0820	- da pubblico (altri soggetti pubbl. della Regione)				
BA0830	- da pubblico (Extraregione)	5.574.025	5.588.677	-14.652	-0,26%
BA0840	- da privato				
BA0850	Servizi sanitari per assistenza ospedaliera da IRCCS privati e Policlinici privati				
BA0860	Servizi sanitari per assistenza ospedaliera da Ospedali Classificati privati				
BA0870	Servizi sanitari per assistenza ospedaliera da Case di Cura private	2.264.542		2.264.542	100,00%
BA0880	Servizi sanitari per assistenza ospedaliera da altri privati				
BA0890	- da privato per cittadini non residenti - Extraregione (mobilità attiva in compensazione)				
	ACQUISTI PRESTAZIONI DI PSICHIATRICA RESIDENZIALE E SEMIRESIDENZIALE				
BA0910	- da pubblico (Aziende sanitarie pubbliche della Regione)				
BA0920	- da pubblico (altri soggetti pubbl. della Regione)				
BA0930	- da pubblico (Extraregione) - non soggette a compensazione				
BA0940	- da privato (intraregionale)	1.241.717	1.234.756	6.961	0,56%
BA0950	- da privato (extraregionale)	150.732	130.466	20.266	15,53%
	ACQUISTI PRESTAZIONI DI DISTRIBUZIONE FARMACI FILE F				
BA0970	- da pubblico (Aziende sanitarie pubbliche della Regione) - Mobilità intraregionale	5.464.387	23.511	5.440.876	23141,76%
BA0980	- da pubblico (altri soggetti pubbl. della Regione)				
BA0990	- da pubblico (Extraregione)	370.112	370.112	0	0,00%
BA1000	- da privato (intraregionale)	634.779	541.173	93.606	17,30%
BA1010	- da privato (extraregionale)				
BA1020	- da privato per cittadini non residenti - Extraregione (mobilità attiva in compensazione)				
	ACQUISTI PRESTAZIONI TERMALI IN CONVENZIONE				
BA1040	- da pubblico (Aziende sanitarie pubbliche della Regione) - Mobilità intraregionale				
BA1050	- da pubblico (altri soggetti pubbl. della Regione)				
BA1060	- da pubblico (Extraregione)	315.462	315.462	0	0,00%
BA1070	- da privato	124.426	166.197	-41.771	-25,13%
BA1080	- da privato per cittadini non residenti - Extraregione (mobilità attiva in compensazione)	2.015	49.416	-47.401	-95,92%

Tab. 59 – Dettaglio acquisti di servizi sanitari – I parte

CODICE MOD. CE	DETTAGLIO ACQUISTI DI SERVIZI SANITARI	Valore CE al 31/12/2016	Valore CE al 31/12/2015	Variazioni importo	Variazioni
	ACQUISTI PRESTAZIONI DI TRASPORTO SANITARIO				
BA1100	- da pubblico (Aziende sanitarie pubbliche della Regione) - Mobilità intraregionale				
BA1110	- da pubblico (altri soggetti pubbl. della Regione)				
BA1120	- da pubblico (Extraregione)	85.011	85.011	0	0,00%
BA1130	- da privato	2.414.996	2.152.844	262.152	12,18%
	ACQUISTI PRESTAZIONI SOCIO-SANITARIE A RILEVANZA SANITARIA				
BA1150	- da pubblico (Aziende sanitarie pubbliche della Regione) - Mobilità intraregionale				
BA1160	- da pubblico (altri soggetti pubblici della Regione)	7.286.814	7.426.788	-139.975	-1,88%
BA1170	- da pubblico (Extraregione) non soggette a compensazione				
BA1180	- da privato (intraregionale)	1.612.512	1.105.273	507.239	45,89%
BA1190	- da privato (extraregionale)	91.353		91.353	100,00%
	COMPARTECIPAZIONE AL PERSONALE PER ATT. LIBERO-PROF. (INTRAMOENIA)				
BA1210	Compartecipazione al personale per att. libero professionale intramoenia - Area ospedaliera	71.808	178.646	-106.838	-59,80%
BA1220	Compartecipazione al personale per att. libero professionale intramoenia- Area specialistica	1.874.077	1.879.852	-5.775	-0,31%
BA1230	Compartecipazione al personale per att. libero professionale intramoenia - Area sanità pubblica	4.263	18.467	-14.204	-76,92%
BA1240	Compartecipazione al personale per att. libero professionale intramoenia - Consulenze (ex art. 55 c.1 lett. c), d) ed ex Art. 57-58)	339.638	79.399	260.239	327,76%
BA1250	Compartecipazione al personale per att. libero professionale intramoenia - Consulenze (ex art. 55 c.1 lett. c), d) ed ex Art. 57-58) (Aziende sanitarie pubbliche della Regione)	2.704		2.704	100,00%
BA1260	Compartecipazione al personale per att. libero professionale intramoenia - Altro	176.756	227.808	-51.052	-22,41%
	RIMBORSI ASSEGNI E CONTRIBUTI SANITARI				
BA1290	Contributi ad associazioni di volontariato	260.171	285.061	-24.889	-8,73%
BA1300	Rimborsi per cure all'estero				
BA1310	Contributi a società partecipate e/o enti dipendenti della Regione				
BA1320	Contributo Legge 210/92	64.197	64.197	0	0,00%
BA1330	Altri rimborsi, assegni e contributi	3.513.237	1.087.635	2.425.603	223,02%
BA1340	Rimborsi, assegni e contributi v/Aziende sanitarie pubbliche della Regione	5.885.054	12.405.328	-6.520.274	-52,56%
	CONSULENZE, COLLABORAZIONI, INTERINALE, ALTRE PRESTAZIONI DI LAVORO SANITARIE E SOCIO-SANITARIE				
BA1360	Consulenze sanitarie e sociosan. da Aziende sanitarie pubbliche della Regione	324.210	341.042	-16.832	-4,94%
BA1370	Consulenze sanitarie e sociosan. da terzi - Altri soggetti pubblici	688	672	16	2,32%
BA1380	Consulenze, Collaborazioni, Interinale e altre prestazioni di lavoro sanitarie e socios. da privato				
BA1390	Consulenze sanitarie da privato - articolo 55, comma 2, CCNL 8 giugno 2000				
BA1400	Altre consulenze sanitarie e sociosanitarie da privato	17.865	16.200	1.665	10,28%
BA1410	Collaborazioni coordinate e continuative sanitarie e socios. da privato	149.158	151.536	-2.377	-1,57%
BA1420	Indennità a personale universitario - area sanitaria				
BA1430	Lavoro interinale - area sanitaria	21.663	89.706	-68.044	-75,85%
BA1440	Altre collaborazioni e prestazioni di lavoro - area sanitaria	182.747	183.079	-332	-0,18%
BA1450	Rimborso oneri stipendiali del personale sanitario in comando				
BA1460	Rimborso oneri stipendiali personale sanitario in comando da Aziende sanitarie pubbliche della Regione	8.855	13.811	-4.956	-35,89%
BA1470	Rimborso oneri stipendiali personale sanitario in comando da Regioni, soggetti pubblici e da Università				
BA1480	Rimborso oneri stipendiali personale sanitario in comando da aziende di altre Regioni (Extraregione)				
	ALTRI SERVIZI SANITARI E SOCIO-SANITARI A RILEVANZA SANITARIA				
BA1500	Altri servizi sanitari e sociosanitari a rilevanza sanitaria da pubblico - Aziende sanitarie pubbliche della Regione	6.322		6.322	100,00%
BA1510	Altri servizi sanitari e sociosanitari a rilevanza sanitaria da pubblico - Altri soggetti pubblici della Regione	30.506	30.002	504	1,68%
BA1520	Altri servizi sanitari e sociosanitari a rilevanza sanitaria da pubblico (Extraregione)				
BA1530	Altri servizi sanitari da privato	2.180.124	2.270.371	-90.246	-3,97%
BA1540	Costi per servizi sanitari - Mobilità internazionale passiva				
BA1550	COSTI PER DIFFERENZIALE TARIFFE TUC				

Tab. 60 – Dettaglio acquisti di servizi sanitari – Il parte

DETTAGLIO ACQUISTI DI SERVIZI SANITARI - DA PRIVATO	Codice Struttura da classificazione NSIS	Partita IVA (o Codice Fiscale)	Tipologia di prestazione	Anno di competenza	Importo fatturato	Budget / Tetto annuale	Importo liquidato/certificato	Importo Rilevato in Co.Ge.	Importo delle note di credito richieste	Importo delle note di credito ricevute	Importo pagato
Denominazione Struttura Sanitas Friuli srl	060203/910001	1133070316	AMBULATORIALE	2016	265.602		265.602	265.602	0	0	265.602

Tab. 61 – Dettaglio acquisti di servizi sanitari da privato

Altre informazioni relative a proventi e ricavi diversi.

Informazione	Caso presente in azienda?	Se sì, illustrare
AS01. Sono state rilevate significative variazioni rispetto all'esercizio precedente?	SI	In riferimento alla attivazione delle compensazioni per l'attività del LUI (Laboratorio Unico Interaziendale)

AS02 – Costi per prestazioni sanitarie da privato

AS02 – NO	Nell'esercizio non sono stati rilevati disallineamenti tra valore fatturato dalla struttura privata e valore di budget autorizzato dalla Regione.
------------------	---

AS03 – Consulenze, Collaborazioni, Interinale e altre prestazioni di lavoro sanitarie e sociosanitarie

AS03 – NO	Nell'esercizio non sono stati rilevati costi per consulenze, collaborazioni, interinale e altre prestazioni di lavoro sanitarie e sociosanitarie.
------------------	---

CODICE MOD. CE	DETTAGLIO ACQUISTI DI SERVIZI NON SANITARI	Valore CE al 31/12/2016	Valore CE al 31/12/2015	Variazioni importo	Variazioni %
	SERVIZI NON SANITARI				
BA1580	Lavanderia	875.276	845.287	29.990	3,55%
BA1590	Pulizia	3.786.826	3.712.333	74.493	2,01%
BA1600	Mensa	1.323.759	1.323.893	-134	-0,01%
BA1610	Riscaldamento	1.623.513	1.655.169	-31.655	-1,91%
BA1620	Servizi di assistenza informatica	53.583	53.753	-170	-0,32%
BA1630	Servizi trasporti (non sanitari)	195.855	185.552	10.303	5,55%
BA1640	Smaltimento rifiuti	626.786	611.248	15.538	2,54%
BA1650	Utenze telefoniche	162.850	234.513	-71.663	-30,56%
BA1660	Utenze elettricità	2.438.741	1.661.180	777.561	46,81%
BA1670	Altre utenze	3.249.281	2.357.621	891.660	37,82%
BA1700	Premi di assicurazione	229.451	209.937	19.513	9,29%
BA1720	Altri servizi non sanitari da pubblico (Aziende sanitarie pubbliche della Regione)	451	573.711	-573.260	-99,92%
	...				
	...				
BA1730	Altri servizi non sanitari da altri soggetti pubblici	504.326	182.816	321.510	175,86%
	...				
	...				
BA1740	Altri servizi non sanitari da privato	2.226.075	1.932.021	294.054	15,22%
	...				
	...				
	CONSULENZE, COLLABORAZIONI, INTERINALE, ALTRE PRESTAZIONI DI LAVORO NON SANITARIE				
BA1760	Consulenze non sanitarie da Aziende sanitarie pubbliche della Regione	132.290	34.157	98.133	287,29%
BA1770	Consulenze non sanitarie da Terzi - Altri soggetti pubblici	6.000		6.000	100,00%
BA1780	Consulenze, Collaborazioni, Interinale e altre prestazioni di lavoro non sanitarie da privato				
BA1790	Consulenze non sanitarie da privato	131.629	30.145	101.483	336,64%
BA1800	Collaborazioni coordinate e continuative non sanitarie da privato	48.769	16.773	31.996	190,76%
BA1810	Indennità a personale universitario - area non sanitaria				
BA1820	Lavoro interinale - area non sanitaria	205.155	73.430	131.726	179,39%
BA1830	Altre collaborazioni e prestazioni di lavoro - area non sanitaria	24.621	9.650	14.972	155,16%
BA1840	Rimborso oneri stipendiali del personale non sanitario in comando				
BA1850	Rimborso oneri stipendiali personale non sanitario in comando da Aziende sanitarie pubbliche della Regione				
BA1860	Rimborso oneri stipendiali personale non sanitario in comando da Regione, soggetti pubblici e da Università	32.749	3.978	28.771	723,34%
BA1870	Rimborso oneri stipendiali personale non sanitario in comando da aziende di altre Regioni (Extraregione)				
	FORMAZIONE				
BA1890	Formazione (esternalizzata e non) da pubblico	5.777	13.047	-7.270	-55,72%
BA1900	Formazione (esternalizzata e non) da privato	191.532	121.217	70.315	58,01%
	TOTALE	18.075.295	15.841.430	2.233.865	

Tab. 62 – Dettaglio acquisti di servizi non sanitari

AS04 – Consulenze, Collaborazioni, Interinale e altre prestazioni di lavoro non sanitarie

AS04 – SI	Nell'esercizio sono stati rilevati costi per consulenze, collaborazioni, interinale e altre prestazioni di lavoro non sanitarie come da dettaglio previsto nel conto economico.
------------------	---

AS05 –Manutenzioni e riparazioni

CODICE MOD. CE	DETTAGLIO MANUTENZIONI E RIPARAZIONI	Valore CE al 31/12/2016	Valore CE al 31/12/2015	Variazioni importo	Variazioni
BA1920	Manutenzione e riparazione ai fabbricati e loro pertinenze	985.882	399.813	586.069	146,59%
BA1930	Manutenzione e riparazione agli impianti e macchinari	2.516.254	1.730.997	785.258	45,36%
BA1940	Manutenzione e riparazione alle attrezzature sanitarie e scientifiche	2.306.683	2.047.732	258.951	12,65%
BA1950	Manutenzione e riparazione ai mobili e arredi	26.860	17.692	9.168	51,82%
BA1960	Manutenzione e riparazione agli automezzi	241.720	202.472	39.248	19,38%
BA1970	Altre manutenzioni e riparazioni	359.071	303.367	55.704	18,36%
BA1980	Manutenzioni e riparazioni da Aziende sanitarie pubbliche della Regione				
	TOTALE	6.436.471	4.702.073	1.734.399	

Tab. 63 – Dettaglio manutenzioni e riparazioni

CODICE MOD. CE	DETTAGLIO COSTI PER CONTRATTI MULTISERVIZIO (GLOBAL)	Valore CE al 31/12/2016	TIPOLOGIA DI CONTRATTO		% di incidenza
			Multiservizio	Altro	
BA1580	Lavanderia	875.276		875.276	
BA1590	Pulizia	3.786.826		3.786.826	
BA1600	Mensa	1.323.759		1.323.759	
BA1610	Riscaldamento	1.623.513		1.623.513	
BA1620	Servizi di assistenza informatica	53.583		53.583	
BA1630	Servizi trasporti (non sanitari)	195.855		195.855	
BA1640	Smaltimento rifiuti	626.786		626.786	
BA1650	Utenze telefoniche	162.850		162.850	
BA1660	Utenze elettricità	2.438.741		2.438.741	
BA1670	Altre utenze	3.249.281		3.249.281	
BA1700	Premi di assicurazione	229.451		229.451	
BA1720	Altri servizi non sanitari da pubblico (Aziende sanitarie pubbliche della Regione):	451		451	
	...				
	...				
BA1730	Altri servizi non sanitari da altri soggetti pubblici:	504.326		504.326	
	...				
	...				
BA1740	Altri servizi non sanitari da privato:	2.226.075		2.226.075	
	...				
	...				
BA1890	Formazione (esternalizzata e non) da pubblico	5.777		5.777	
BA1900	Formazione (esternalizzata e non) da privato	191.532		191.532	
BA1910	Manutenzione e riparazione (ordinaria esternalizzata):				
BA1920	Manutenzione e riparazione ai fabbricati e loro pertinenze	985.882		985.882	
BA1930	Manutenzione e riparazione agli impianti e macchinari	2.516.254		2.516.254	
BA1940	Manutenzione e riparazione alle attrezzature sanitarie e scientifiche	2.306.683		2.306.683	
BA1950	Manutenzione e riparazione ai mobili e arredi	26.860		26.860	
BA1960	Manutenzione e riparazione agli automezzi	241.720		241.720	
BA1970	Altre manutenzioni e riparazioni	359.071		359.071	
BA1980	Manutenzioni e riparazioni da Aziende sanitarie pubbliche della Regione				
	TOTALE	23.930.553		23.930.553	

Tab. 64 – Dettaglio costi per contratti multiservizio

DETTAGLIO LEASING	Delibera	Decorrenza contratto	Valore contratto con IVA	Scadenza contratto	Costo imputato all'esercizio	Canoni a scadere
Leasing finanziari attivati con fondi aziendali:						
...						
...						
...						
Leasing finanziari finanziati dalla Regione:						
N.3 DEFIBRILLATORI MODULARI	70/T/2009	02/03/2009	69.596,00	01/03/2017	8.836,29	1.490,37
N.2 BIOMETRI ALCOM	165/T/2007	05/02/2008	14.278,40	04/02/2016	172,57	
N.1 SIST. LITOTRISSIA ELETTROIDR.	71/T/2009	12/02/2009	16.809,74	11/02/2016	278,64	
UROFLUSSOMETRO GR.OPER.GEM.	6/T/2008	12/09/2008	8.635,36	11/09/2016	762,77	
N.1 MONTASCALE	140/T/2007	15/02/2008	6.057,60	14/02/2016	94,13	
SIST.POLIFUNZ. RADIOLOGIA TOL.	168/T/2008	01/04/2009	467.758,34	31/03/2016	16.891,28	
APPARECCH.RADIOL. TELEC.	307/2008	07/02/2009	454.403,74	06/02/2016	6.635,53	
ATTR.BIOM.C.RIP.S.DANIELE	278/2007	20/02/2009	46.064,76	19/02/2016	1.098,28	
ATTREZZATURA RADIOLOGICA	241/2008	01/02/2009	250.839,60	03/01/2016	4.151,34	
SIST.POLIF.RADIOLOGIA	19/2009	23/03/2009	422.677,86	22/03/2016	23.729,69	
FIBROSCOPIO PER INTUBAZIONE	278/2007	01/07/2008	622.324,40	30/06/2016	9.630,32	

Tab. 65 – Dettaglio canoni di leasing

21. Costi del personale

Tab. 66 - Costi del personale - ruolo sanitario

CODICE MOD. CE	COSTI DEL PERSONALE	Valore CE al 31/12/2016	Valore CE al 31/12/2015	Variazioni importo	Variazioni %
BA2090	PERSONALE DEL RUOLO SANITARIO	74.597.128	76.344.660	- 1.747.532	-2,29%
BA2100	Costo del personale dirigente ruolo sanitario				
BA2110	Costo del personale dirigente medico	31.107.562	32.071.418	- 963.856	-3,01%
<i>BA2120</i>	<i>Costo del personale dirigente medico - tempo indeterminato</i>	29.462.370	30.986.840	- 1.524.470	-4,92%
	Voci di costo a carattere stipendiale	15.776.932	16.528.009	- 751.077	-4,54%
	Retribuzione di posizione	4.870.893	5.038.602	- 167.709	-3,33%
	Indennità di risultato	1.359.075	1.558.731	- 199.656	-12,81%
	Altro trattamento accessorio	948.723	997.072	- 48.349	-4,85%
	Oneri sociali su retribuzione	6.425.330	6.810.977	- 385.647	-5,66%
	Altri oneri per il personale	81.416	53.449	27.967	52,32%
<i>BA2130</i>	<i>Costo del personale dirigente medico - tempo determinato</i>	1.645.192	1.084.578	560.614	51,69%
	Voci di costo a carattere stipendiale	876.739	580.089	296.650	51,14%
	Retribuzione di posizione	229.693	162.335	67.358	41,49%
	Indennità di risultato	73.256	48.074	25.182	52,38%
	Altro trattamento accessorio	76.906	43.851	33.055	75,38%
	Oneri sociali su retribuzione	386.250	248.837	137.413	55,22%
	Altri oneri per il personale	2.348	1.392	956	68,66%
<i>BA2140</i>	<i>Costo del personale dirigente medico - altro</i>				
BA2150	Costo del personale dirigente non medico	2.909.429	3.188.847	- 279.418	-8,76%
<i>BA2160</i>	<i>Costo del personale dirigente non medico - tempo indeterminato</i>	2.738.121	2.998.273	- 260.152	-8,68%
	Voci di costo a carattere stipendiale	1.627.575,39	1.821.943,00	- 194.368	-10,67%
	Retribuzione di posizione	222.885,33	231.483,00	- 8.598	-3,71%
	Indennità di risultato	242.157,61	232.256,00	9.902	4,26%
	Altro trattamento accessorio	38.047,40	44.529,00	- 6.482	-14,56%
	Oneri sociali su retribuzione	605.917,75	665.489,00	- 59.571	-8,95%
	Altri oneri per il personale	1.537,24	2.573,00	- 1.036	-40,25%
<i>BA2170</i>	<i>Costo del personale dirigente non medico - tempo determinato</i>	171.308	190.574	- 19.266	-10,11%
	Voci di costo a carattere stipendiale	111.597,38	121.612,00	- 10.015	-8,23%
	Retribuzione di posizione	2.320,75	2.541,00	- 220	-8,67%
	Indennità di risultato	14.909,92	15.475,00	- 565	-3,65%
	Altro trattamento accessorio	2.342,62	6.483,00	- 4.140	-63,87%
	Oneri sociali su retribuzione	40.056,12	44.463,00	- 4.407	-9,91%
	Altri oneri per il personale	81,70	0,00	82	100,00%
<i>BA2180</i>	<i>Costo del personale dirigente non medico - altro</i>				
BA2190	Costo del personale comparto ruolo sanitario	40.580.136	41.084.395	- 504.259	-1,23%
<i>BA2200</i>	<i>Costo del personale comparto ruolo sanitario - tempo indeterminato</i>	38.097.160	39.820.932	- 1.723.772	-4,33%
	Voci di costo a carattere stipendiale	22.389.175,99	22.983.958,00	- 594.782	-2,59%
	Straordinario e indennità personale	3.600.209,63	3.718.203,00	- 117.993	-3,17%
	Retribuzione per produttività personale	1.830.016,88	2.243.048,00	- 413.031	-18,41%
	Altro trattamento accessorio	1.850.535,02	1.993.318,00	- 142.783	-7,16%
	Oneri sociali su retribuzione	8.393.720,98	8.841.790,00	- 448.069	-5,07%
	Altri oneri per il personale	33.501,46	40.615,00	- 7.114	-17,51%
<i>BA2210</i>	<i>Costo del personale comparto ruolo sanitario - tempo determinato</i>	2.482.976	1.263.463	1.219.513	96,52%
	Voci di costo a carattere stipendiale	1.444.100,59	715.909,00	728.192	101,72%
	Straordinario e indennità personale	103.821,11	55.013,00	48.808	88,72%
	Retribuzione per produttività personale	159.444,84	92.159,00	67.286	73,01%
	Altro trattamento accessorio	182.287,43	95.858,00	86.429	90,16%
	Oneri sociali su retribuzione	590.587,45	303.872,00	286.715	94,35%
	Altri oneri per il personale	2.734,92	652,00	2.083	319,47%
<i>BA2220</i>	<i>Costo del personale comparto ruolo sanitario - altro</i>				

Tab. 66 – Costi del personale – ruolo sanitario

CODICE MOD. CE	COSTI DEL PERSONALE	Valore CE al 31/12/2016	Valore CE al 31/12/2015	Variazioni importo	Variazioni %
BA2230	PERSONALE DEL RUOLO PROFESSIONALE	151.473	129.604	21.869	16,87%
BA2240	Costo del personale dirigente ruolo professionale	151.473	129.604	21.869	16,87%
BA2250	Costo del personale dirigente ruolo professionale - tempo indeterminato	83.999	57.244	26.755	46,74%
	Voci di costo a carattere stipendiale	43.626	29.084	14.542	50,00%
	Retribuzione di posizione	11.537	4.754	6.783	142,68%
	Indennità di risultato	10.874	10.492	382	3,64%
	Altro trattamento accessorio	233	181	52	28,70%
	Oneri sociali su retribuzione	17.729,82	12.733,00	4.997	39,24%
	Altri oneri per il personale				
BA2260	Costo del personale dirigente ruolo professionale - tempo determinato	67.474	72.360	- 4.886	-6,75%
	Voci di costo a carattere stipendiale	42.740,09	42.740,00	0	0,00%
	Retribuzione di posizione	791,12	2.849,00	- 2.058	-72,23%
	Indennità di risultato	8.592,23	10.494,00	- 1.902	-18,12%
	Altro trattamento accessorio	184,08	181,00	3	1,70%
	Oneri sociali su retribuzione	15.106,48	15.956,00	- 850	-5,32%
	Altri oneri per il personale	59,60	140,00	- 80	-57,43%
BA2270	Costo del personale dirigente ruolo professionale - altro				
BA2280	Costo del personale comparto ruolo professionale				
BA2290	Costo del personale comparto ruolo professionale - tempo indeterminato				
	Voci di costo a carattere stipendiale				
	Straordinario e indennità personale				
	Retribuzione per produttività personale				
	Altro trattamento accessorio				
	Oneri sociali su retribuzione				
	Altri oneri per il personale				
BA2300	Costo del personale comparto ruolo professionale - tempo determinato				
	Voci di costo a carattere stipendiale				
	Straordinario e indennità personale				
	Retribuzione per produttività personale				
	Altro trattamento accessorio				
	Oneri sociali su retribuzione				
	Altri oneri per il personale				
BA2310	Costo del personale comparto ruolo professionale - altro				

Tab. 67 – Costi del personale – ruolo professionale

CODICE MOD. CE	COSTI DEL PERSONALE	Valore CE al 31/12/2016	Valore CE al 31/12/2015	Variazioni importo	Variazioni %
BA2320	PERSONALE DEL RUOLO TECNICO	15.073.456	14.751.315	322.141	2,18%
BA2330	Costo del personale dirigente ruolo tecnico	104.705	86.737	17.968	20,72%
<i>BA2340</i>	<i>Costo del personale dirigente ruolo tecnico - tempo indeterminato</i>	89.743	86.737	3.006	3,47%
	Voci di costo a carattere stipendiale	44.401	44.401	0	0,00%
	Retribuzione di posizione	7.970	10.357	- 2.387	-23,05%
	Indennità di risultato	17.718	12.762	4.956	38,83%
	Altro trattamento accessorio	380	220	160	72,54%
	Oneri sociali su retribuzione	19.021	18.442	579	3,14%
	Altri oneri per il personale	254	555	- 301	-54,18%
<i>BA2350</i>	<i>Costo del personale dirigente ruolo tecnico - tempo determinato</i>	14.962	-	14.962	100,00%
	Voci di costo a carattere stipendiale	9.230,03	0,00	9.230	100,00%
	Retribuzione di posizione	167,92	0,00	168	100,00%
	Indennità di risultato	1.748,03	0,00	1.748	100,00%
	Altro trattamento accessorio	37,45	0,00	37	100,00%
	Oneri sociali su retribuzione	3.701,25	0,00	3.701	100,00%
	Altri oneri per il personale	77,00	0,00	77	100,00%
<i>BA2360</i>	<i>Costo del personale dirigente ruolo tecnico - altro</i>				
BA2370	Costo del personale comparto ruolo tecnico	14.968.752	14.664.578	304.174	2,07%
<i>BA2380</i>	<i>Costo del personale comparto ruolo tecnico - tempo indeterminato</i>	14.674.985,58	14.528.619,00	146.366,58	1,01%
	Voci di costo a carattere stipendiale	9.021.150,09	8.917.801,00	103.349	1,16%
	Straordinario e indennità personale	725.312,31	712.313,00	12.999	1,82%
	Retribuzione per produttività personale	867.730,71	863.963,00	3.768	0,44%
	Altro trattamento accessorio	799.713,61	784.042,00	15.672	2,00%
	Oneri sociali su retribuzione	3.252.857,53	3.238.096,00	14.762	0,46%
	Altri oneri per il personale	8.221,33	12.404,00	- 4.183	-33,72%
<i>BA2390</i>	<i>Costo del personale comparto ruolo tecnico - tempo determinato</i>	293.766	135.959	157.807	116,07%
	Voci di costo a carattere stipendiale	184.918,02	82.438,00	102.480	124,31%
	Straordinario e indennità personale	4.367,30	2.717,00	1.650	60,74%
	Retribuzione per produttività personale	17.645,29	6.839,00	10.806	158,01%
	Altro trattamento accessorio	17.983,64	11.628,00	6.356	54,66%
	Oneri sociali su retribuzione	68.788,03	32.337,00	36.451	112,72%
	Altri oneri per il personale	63,85	0,00	64	100,00%
<i>BA2400</i>	<i>Costo del personale comparto ruolo tecnico - altro</i>				

Tab. 68 – Costi del personale – ruolo tecnico

CODICE MOD. CE	COSTI DEL PERSONALE	Valore CE al 31/12/2016	Valore CE al 31/12/2015	Variazioni importo	Variazioni %
BA2410	PERSONALE DEL RUOLO AMMINISTRATIVO	5.714.105	5.575.432	138.673	2,49%
BA2420	Costo del personale dirigente ruolo amministrativo	814.024	916.479	- 102.455	-11,18%
BA2430	Costo del personale dirigente ruolo amministrativo - tempo indeterminato	811.850	916.479	- 104.629	-11,42%
	Voci di costo a carattere stipendiale	310.078	370.568	- 60.490	-16,32%
	Retribuzione di posizione	224.914	200.715	24.199	12,06%
	Indennità di risultato	67.950	108.397	- 40.447	-37,31%
	Altro trattamento accessorio	1.591	1.848	- 257	-13,89%
	Oneri sociali su retribuzione	206.835	234.637	- 27.802	-11,85%
	Altri oneri per il personale	483	314	169	53,71%
BA2440	Costo del personale dirigente ruolo amministrativo - tempo determinato	2.174	-	2.174	100,00%
	Voci di costo a carattere stipendiale	1.315,03	0,00	1.315	100,00%
	Retribuzione di posizione	182,46	0,00	182	100,00%
	Indennità di risultato	190,80	0,00	191	100,00%
	Altro trattamento accessorio	4,09	0,00	4	100,00%
	Oneri sociali su retribuzione	481,20	0,00	481	100,00%
	Altri oneri per il personale	-	-	-	-
BA2450	Costo del personale dirigente ruolo amministrativo - altro	-	-	-	-
BA2460	Costo del personale comparto ruolo amministrativo	4.900.081	4.658.953	241.128	5,18%
BA2470	Costo del personale comparto ruolo amministrativo - tempo indeterminato	4.900.081	4.658.953	241.128	5,18%
	Voci di costo a carattere stipendiale	3.071.678,10	2.922.320,00	149.358	5,11%
	Straordinario e indennità personale	525.073,96	497.798,00	27.276	5,48%
	Retribuzione per produttività personale	179.788,60	165.406,00	14.383	8,70%
	Altro trattamento accessorio	64.323,80	66.787,00	- 2.463	-3,69%
	Oneri sociali su retribuzione	1.056.935,71	1.005.198,00	51.738	5,15%
	Altri oneri per il personale	2.281,12	1.444,00	837	57,97%
BA2480	Costo del personale comparto ruolo amministrativo - tempo determinato	-	-	-	-
	Voci di costo a carattere stipendiale	-	-	-	-
	Straordinario e indennità personale	-	-	-	-
	Retribuzione per produttività personale	-	-	-	-
	Altro trattamento accessorio	-	-	-	-
	Oneri sociali su retribuzione	-	-	-	-
	Altri oneri per il personale	-	-	-	-
BA2490	Costo del personale comparto ruolo amministrativo - altro	-	-	-	-

Tab. 69 – Costi del personale – ruolo amministrativo

CP01 –Costi del personale

CP01 – NO	I costi del personale non hanno registrato significativi incrementi rispetto all'esercizio precedente.
------------------	--

	IMPORTO FONDO AL 31/12/2010	IMPORTO FONDO AL 01/01/ ANNO T	PERSONALE PRESENTE AL 01/01/ANNO T	PERSONALE ASSUNTO NELL'ANNO T	PERSONALE CESSATO NELL'ANNO T	PERSONALE PRESENTE AL 31/12/ ANNO T	IMPORTO FONDO AL 31/12/ ANNO T	VARIAZIONE FONDO ANNO T VS FONDO ANNO 2010	VARIAZIONE FONDO ANNO T VS FONDO INIZIALE ANNO T
	(1)	(2)	(3)	(4)	(5)	(6)=(3)+(4)-(5)	(7)	(8)=(7)-(1)	(9)=(7)-(2)
MEDICI E VETERINARI									
- Fondo specificità medica, retribuzione di posizione, equiparazione, specifico trattamento	2.773.805,77	5.081.407,56	290	25	20	295	5.081.407,56	2.307.601,79	-
- Fondo trattamento accessorio condizioni di lavoro	576.918,96	1.025.548,76	290	25	20	295	1.025.548,76	448.629,80	-
- Fondo retribuzione di risultato e qualità prestazioni individuale	1.107.264,83	1.411.489,60	290	25	20	295	1.411.489,60	304.224,77	-
DIRIGENTI NON MEDICI SPTA									
- Fondo specificità medica, retribuzione di posizione, equiparazione, specifico trattamento	274.842,91	413.611,91	42	5	4	43	413.611,91	138.769,00	-
- Fondo trattamento accessorio condizioni di lavoro	15.702,43	42.819,46	42	5	4	43	42.819,46	27.117,03	-
- Fondo retribuzione di risultato e qualità prestazioni individuale	349.530,36	364.140,50	42	5	4	43	364.140,50	14.610,14	-
PERSONALE NON DIRIGENTE									
- Fondo fasce, posizioni organizzative, ex indennità di qualificazione professionale e indennità professionale specifica	2.568.700,70	4.872.446,74	1688	155	103	1740	4.872.446,74	2.303.746,04	-
- Fondo lavoro straordinario e remunerazione di particolari condizioni di disagio pericolo o danno	1.523.658,11	2.999.701,73	1688	155	103	1740	2.999.701,73	1.476.043,62	-
- Fondo della produttività collettiva per il miglioramento dei servizi e premio della qualità delle prestazioni individuali	2.000.601,36	2.941.960,01	1688	155	103	1740	2.941.960,01	941.358,65	-
TOTALE	11.191.025,43	19.153.126,27	2020	185	127	2076	19.153.126,27	7.962.100,84	-

Anno 2010 - Totale fondi dell'ex ASS3	Anno 2016: Totale fondi nuova AAS3	Il personale considerato comprende i comandati IN ed esclude il personale in aspettativa L. 229/99, i comandati OUT ed il personale in utilizzo presso altre aziende.
---------------------------------------	------------------------------------	---

Tab. 70 – Consistenza e movimentazione dei fondi del personale

22. Oneri diversi di gestione

CODICE MOD. CE	DETTAGLIO ONERI DIVERSI DI GESTIONE	Valore CE al 31/12/2016	Valore CE al 31/12/2015	Variazioni importo	Variazioni %
BA2510	Imposte e tasse (escluso IRAP e IRES)	300.272	297.768	2.504	0,84%
BA2520	Perdite su crediti				
BA2540	Indennità, rimborso spese e oneri sociali per gli Organi Direttivi e Collegio Sindacale	651.093	582.708	68.385	11,74%
	<i>Indennità Organi direttivi e di indirizzo</i>	410.674	344.048	66.626	19,37%
	<i>Oneri sociali Organi direttivi e di indirizzo</i>	60.563	83.417	-22.854	-27,40%
	<i>Altri compensi Organi direttivi e di indirizzo</i>	97.766	97.766	0	0,00%
	<i>Indennità Collegio Sindacale</i>	73.339	48.678	24.661	50,66%
	<i>Altri compensi Collegio Sindacale</i>	8.752	8.799	-47	-0,54%
BA2550	Altri oneri diversi di gestione	62.631	26.737	35.894	134,25%
	<i>Premi di assicurazione personale dipendente</i>	31.472	0	31.472	100,00%
	<i>Altri oneri diversi di gestione</i>	31.159	26.737	4.422	16,54%
	TOTALE	1.013.997	907.213	106.783	

Tab. 71 – Dettaglio oneri diversi di gestione

Altre informazioni relative agli oneri diversi di gestione.

Informazione	Caso presente in azienda?	Se sì, illustrare
OG01. Sono state rilevate significative variazioni rispetto all'esercizio precedente?	NO	

23. Accantonamenti

CODICE MOD. CE	DETTAGLIO ACCANTONAMENTI	Valore CE al 31/12/2016	Valore CE al 31/12/2015	Variazioni importo	Variazioni %
	Accantonamenti per rischi:				
BA2710	Accantonamenti per cause civili ed oneri processuali				
BA2720	Accantonamenti per contenzioso personale dipendente				
BA2730	Accantonamenti per rischi connessi all'acquisto di prestazioni sanitarie da privato				
BA2740	Accantonamenti per copertura diretta dei rischi (autoassicurazione)				
BA2750	Altri accantonamenti per rischi	1.091.567	0	1.091.567	100%
	...				
	...				
BA2760	Accantonamenti per premio di operosità (SUMAI)	468.912	32.737	436.175	1332%
	Accantonamenti per quote inutilizzate di contributi vincolati:				
BA2780	Accantonamenti per quote inutilizzate contributi da Regione e Prov. Aut. per quota F.S. vincolato	106.306	0	106.306	100%
BA2790	Accantonamenti per quote inutilizzate contributi da soggetti pubblici (extra fondo) vincolati	310.689		310.689	100%
BA2800	Accantonamenti per quote inutilizzate contributi da soggetti pubblici per ricerca				
BA2810	Accantonamenti per quote inutilizzate contributi vincolati da privati	141.052	225.613	-84.561	-37,48%
	Altri accantonamenti:				
BA2830	Accantonamenti per interessi di mora	9.584	0	9.584	100%
BA2840	Acc. Rinnovi convenzioni MMG/PLS/MCA				
BA2850	Acc. Rinnovi convenzioni Medici Sumai				
BA2860	Acc. Rinnovi contratt.: dirigenza medica				
BA2870	Acc. Rinnovi contratt.: dirigenza non medica				
BA2880	Acc. Rinnovi contratt.: comparto				
BA2890	Altri accantonamenti				
	...				
	...				
	TOTALE	2.128.110	258.350	1.869.760	

Tab. 72 – Dettaglio accantonamenti

24. Proventi e oneri finanziari

OF01 – Proventi e oneri finanziari

Informazione	Caso presente in azienda?		Se sì, illustrare
OF01. Sono state rilevate significative variazioni rispetto all'esercizio precedente?	NO		
OF02. Nell'esercizio sono stati sostenuti oneri finanziari? Se sì, da quale operazione derivano?	NO		

25. Rettifiche di valore di attività finanziarie

RF01 –Rettifiche di valore di attività finanziarie

Informazione	Caso presente in azienda?		Se sì, illustrare
RF01. Nell'esercizio sono state rilevate rettifiche di valore di attività finanziarie?	NO		

26. Proventi e oneri straordinari

PS01 –Plusvalenze/Minusvalenze

Informazione	Caso presente in azienda?		Se sì, illustrare
PS01. Nell'esercizio sono state rilevate plusvalenze/minusvalenze?		SI	Alienazione di una attrezzatura con realizzazione di una plusvalenza pari a euro 450.00=.

PS02 –Sopravvenienze attive

SOGGETTO	Importo	EVENTO CONTABILE
SOPRAVVENIENZE	182.549	
AZIENDE SANITARIE PUBBLICHE DELLA REGIONE	17.217	NOTE DI CREDITO E RIMBORSI ANNI PRECEDENTI
PERSONALE DIPENDENTE	18.707	RECUPERO COMPENSI ANNI PRECEDENTI
PERSONALE CONVENZIONATO	8.472	RECUPERO COMPENSI ANNI PRECEDENTI
FORNITORI DIVERSI BENI E SERVIZI	22.392	NOTE DI CREDITO RELATIVE A FORNITURE ANNI PRECEDENTI
ALTRE SOPRAVVENIENZE ATTIVE V/TERZI	115.762	
REGIONE AUTONOMA FRIULI-V.G.	39.546	D.L. n.98/11 art.17 comma 5bis - RIMBORSO FARMACEUTICA
REGIONE AUTONOMA FRIULI-V.G.	52.800	D.L. n.98/11 art.17 comma 5bis - RIMBORSO FARMACEUTICA
REGIONE AUTONOMA FRIULI-V.G.	8	CREDITI IRA P ANNO 2015
BENEFICIARI DIVERSI	1.700	RIMBORSI NON INCASSATI ANNO 2015
AMMINISTRATORE CONDOMINIO C. DIREZIONALE -DELLA NEGRA OSVALDO	460	SALDO A CREDITO ANNO 2015
SODEXO ITALIA S.P.A.	6.558	NOLEGGIO CUCINE E RELATIVE A TTR. PER CONFEZIONAMENTO PASTI ANNO 2014
SERVIZI IN DELEGA AAS 3	6.858	CREDITO VS GESTIONE IN DELEGA ANNO 2015
DATA 4 SRL	3.923	INCASSO DA FURTI INCASSATRICI ANNO 2015
PERSONALE ESTERNO	130	RECUPERI E RIMBORSI VARI ANNO 2015
EQUITALIA NORD S.P.A.	825	CARICAMENTO A RUOLO TICKET ANNI PREC
SOGGETTI DIVERSI	2.910	INTROTTI BENI VECCHI
VARI	44	RECUPERI DIVERSI ANNI PREC

PS03 –Insussistenze attive

SOGGETTO	Importo	EVENTO CONTABILE
INSUSSISTENZE	526.050	
ALTRE INSUSSISTENZE ATTIVE V/TERZI		
COMUNE DI TARVISIO	500	NOV. E DIC 2015 RIMBORSO FORFETTARIO GIA' PAGATO DOCU 2014
BOEHRINGER INGELHEIM IT. S.P.A	1.071	TRATTENUTE SU FARMACIE ANNO 2005
REGIONE AUTONOMA FRIULI-V.G	468.069	RAR ESERCIZI PREC. GIA' IMPEGNATE CON ACCORDI AZIENDALI
A.A.S. N.4 AZIENDA PER L'ASSISTENZA SANITARIA	55.391	RIMBORSO FARMACI SPERIMENTALI - SOMMA NON DOVUTA
VARI	1.019	ARROTONDAMENTI ED ABBUONI

PS04 –Sopravvenienze passive

SOGGETTO	Importo	EVENTO CONTABILE
SOPRAVVENIENZE	2.912.503	
AZIENDE SANITARIE PUBBLICHE DELLA REGIONE	138.475	FATTURAZIONE PRESTAZIONI ANNI PRECEDENTI
PERSONALE - DIRIGENZA MEDICA	205.495	COMPENSI ED ONERI ANNI PRECEDENTI
PERSONALE - DIRIGENZA NON MEDICA	7.061	COMPENSI ED ONERI ANNI PRECEDENTI
PERSONALE - COMPARTO	166.770	COMPENSI ED ONERI ANNI PRECEDENTI
MEDICI DI MEDICINA GENERALE E PEDIATRI	150.821	COMPENSI ED ONERI ANNI PRECEDENTI
MEDICI SPECIALISTICA	125	COMPENSI ED ONERI ANNI PRECEDENTI
FORNITORI DIVERSI PER ALL'ACQUISTO DI BENI E SERVIZI	533.831	
AZIENDA "U.L.S.S." N.9 - TREVISO	117.065	RIMBORSO ATTIVITA' SANITARIA PER OSPITI DISABILI CRONICI EXTRA REG. 2015
AZIENDA SANITARIA - ULSS N.3 - BASSANO DEL GRAPPA	20.440	ASSISTENZA RESIDENZIALE PER DISABILE CRONICO - P.L. - C/O IST. PALAZZOLO DELLE SUORE DELLE POVERELLE (VI) - COMPETENZA ANNO 2015
CAFC S.P.A	58.411	CONSUMI ACQUA ANNI PRECEDENTI
EDISON ENERGIA SPA	181.145	CONSUMI ENERGIA ANNI PRECEDENTI
GALA S.P.A	12.732	CONGUAGLIO CONSUMI ENERGIA ANNO 2015
SERENI ORIZZONTI S.P.A.	32.289	SALDO SPETTANZE 2015
FORNITORI DIVERSI PER ALL'ACQUISTO DI BENI E SERVIZI	111.749	CONSEGNE DI BENI E FORNITURE DI SERVIZI ANNI PRECEDENTI
ALTRE SOPRAVVENIENZE PASSIVE V/ TERZI	1.709.925	
A SSISTITI DIVERSI	51.676	RIMBORSO SPESE TRAPIANTATI RELATIVE AD ANNI PREC
INSIEL - INFORMATIC A PER IL SISTEMA DEGLI ENTI LOCALI S.P.A.	41.097	RIMBORSO SPESE PERSONALE IN UTILIZZO A TEMPO PIENO
REGIONE AUTONOMA FRIULI-V.G.	118.900	RISPARMI SPESA FARMACEUTICA 2009 DESTINATI AL TERREMOTO DELL'AQUILA 2009
COMUNE DI PONTEBBA	16.053	RIMBORSO SPESE DI RISCALDAMENTO DEL POLIAMBULATORIO DI PONTEBBA ANNO 2015
UNIVERSITA' DEGLI STUDI DI UDINE DIP.PA.TOL-MED.SP/CL	615.000	CONTRATTI FORMAZ. SPEC. ANNO 2015
UNIVERSIIS SOCIETA' COOPERATIVA SOCIALE	41.609	ONERI SANITARI SOSTENUTI NEL 3 QUADRIMESTRE 2015
ERARIO DELLO STATO - IRES	43.331	SALDO IRES SALDO 2015
UNIVERSITA' DEGLI STUDI DI VERONA DIP.MEDICINA	434.000	CONTRATTI FORMAZ. SPEC. ANNO 2015
UNIVERSITA' DEGLI STUDI DI PADOVA	46.437	CONTRATTI FORMAZ. SPEC. ANNO 2015
COMUNE DI MORTEGLIANO	40.038	INTEGRAZIONE A SALDO RETTE CONTRIBUTO L.R. 10/97 ANNO 2015
COMUNE DI BUJA	15.056	SALDO ONERI SANITARI ANNO 2015
COMUNE DI MAJANO	51.150	SALDO ONERI SANITARI ANNO 2015
AZIENDA PUBBLICA DI SERVIZI ALLA PERSONA "DANIELE MORO"	59.975	SALDO SPESE SANITARIE ANNO 2015
C.R.I. - CROCE ROSSA ITALIANA -COMITATO REGIONALE FRIULI V.G.	24.104	PERSONALE IN UTILIZZO A TEMPO PIENO - NOTA 0015290/P-
UNIVERSITA' DEGLI STUDI DI MODENA E REGGIO EMILIA	25.000	CONTRATTI FORMAZ. SPEC. ANNO 2015
ISTITUTO DI RIABILITAZIONE S. STEFANO SRL	61.301	RIMBORSO DISABILE CRONICO - SIG.RA C.A.L. - MESE DICEMBRE 2015
AZIENDA ULSS N.6 "VICENZA"	5.997	CONTRIBUTI C/E PER COMPENSO NOVEMBRE DICEMBRE 2015
COMUNE DI PAULARO	2.868	SALDO ONERI SANITARI ANNO 2015
VARI	16.332	ALTRI COSTI ANNI PRECEDENTI IMPUTATI AD ALTRE VOCI

PS05 –Insussistenze passive

SOGGETTO	Importo	EVENTO CONTABILE
INSUSSISTENZE	295.633	
INSUSSISTENZE PASSIVE V/ TERZI RELATIVE ALL'ACQUISTO DI BENI E SERVIZI	5.414	STORNO NOTA DI CREDITO DITTA PFIZER
ALTRE INSUSSISTENZE ATTIVE V/ TERZI	290.219	
REGIONE AUTONOMA FRIULI-V.G.	15.000	CONTRIBUTO NON EROGATO - RICA VO RIMASTO SU ESERCIZIO 2015
I.I.N.A.I.L.-SEDE DI UDINE 16300 PRESIDIO	34.767	IMPORTO VERSATO CON SALDO 2016 E RESTITUITO DA INA IL ALTRO DOCU ENTRATA
AZIENDA OSPEDALIERO-UNIVERSITARIA S.M. MISERICORDIA DI UDINE	34.342	ERRONEA IMPUTAZIONE DEL CREDITO EFFETTUATA IN CHIUSURA BILANCIO 2015
DIREZIONE CENTRALE SALUTE E PROTEZIONE SOCIALE SER.PROG.INTERV.SOC.	204.352	RIMBORSI GIA' INSERITI IN BILANCIO 2015
VARI	1.759	STRALCIO CREDITI VARI

Altre informazioni

Informazione	Caso presente in azienda?	Se sì, illustrare
PS06. Esistono altre informazioni che si ritiene necessario fornire per soddisfare la regola generale secondo cui "Se le informazioni richieste da specifiche disposizioni di legge non sono sufficienti a dare una rappresentazione veritiera e corretta, si devono fornire le informazioni complementari necessarie allo scopo" (art 2423 cc)?	NO	

**MODELLO DI RILEVAZIONE DELLO STATO PATRIMONIALE
AZIENDE SANITARIE LOCALI - AZIENDE OSPEDALIERE
IRCCS - AZIENDE OSPEDALIERE UNIVERSITARIE**

STRUTTURA RILEVATA	
REGIONE	0 6 0 AZIENDA / ISTITUTO 2 0 3

OGGETTO DELLA RILEVAZIONE	
ANNO	2 0 1 6
TRIMESTRE:	1 <input type="checkbox"/> 2 <input type="checkbox"/> 3 <input type="checkbox"/> 4 <input type="checkbox"/>
PREVENTIVO	<input type="checkbox"/> CONSUNTIVO <input checked="" type="checkbox"/>

APPROVAZIONE BILANCIO DA PARTE DEL COLLEGIO SINDACALE	
SI	<input checked="" type="checkbox"/>
NO	<input type="checkbox"/>

ATTIVITA'

CODICE	DESCRIZIONE	IMPORTO	(+/-)
AAZ999	A) IMMOBILIZZAZIONI	101.955	+
AAA000	A.I) IMMOBILIZZAZIONI IMMATERIALI	117	+
AAA010	A.I.1) Costi di impianto e di ampliamento	-	+
AAA020	A.I.1.a) Costi di impianto e di ampliamento	-	+
AAA030	A.I.1.b) F.do Amm.to costi di impianto e di ampliamento	-	+
AAA040	A.I.2) Costi di ricerca e sviluppo	-	+
AAA050	A.I.2.a) Costi di ricerca e sviluppo	-	+
AAA060	A.I.2.b) F.do Amm.to costi di ricerca e sviluppo	-	+
AAA070	A.I.3) Diritti di brevetto e diritti di utilizzazione delle opere d'ingegno	-	+
AAA080	A.I.3.a) Diritti di brevetto e diritti di utilizzazione delle opere d'ingegno - derivanti dall'attività di ricerca	-	+
AAA090	A.I.3.b) F.do Amm.to diritti di brevetto e diritti di utilizzazione delle opere d'ingegno - derivanti dall'attività di ricerca	-	+
AAA100	A.I.3.c) Diritti di brevetto e diritti di utilizzazione delle opere d'ingegno - altri	-	+
AAA110	A.I.3.d) F.do Amm.to diritti di brevetto e diritti di utilizzazione delle opere d'ingegno - altri	-	+
AAA120	A.I.4) Immobilizzazioni immateriali in corso e accenti	-	+
AAA130	A.I.5) Altre immobilizzazioni immateriali	117	+
AAA140	A.I.5.a) Concessioni, licenze, marchi e diritti simili	257	+
AAA150	A.I.5.b) F.do Amm.to concessioni, licenze, marchi e diritti simili	248	+
AAA160	A.I.5.c) Migliorie su beni di terzi	308	+
AAA170	A.I.5.d) F.do Amm.to migliorie su beni di terzi	200	+
AAA180	A.I.5.e) Pubblicità	-	+
AAA190	A.I.5.f) F.do Amm.to pubblicità	-	+
AAA200	A.I.5.g) Altre immobilizzazioni immateriali	-	+
AAA210	A.I.5.h) F.do Amm.to altre immobilizzazioni immateriali	-	+
AAA220	A.I.6) Fondo Svalutazione immobilizzazioni immateriali	-	+
AAA230	A.I.6.a) F.do Svalut. Costi di impianto e di ampliamento	-	+
AAA240	A.I.6.b) F.do Svalut. Costi di ricerca e sviluppo	-	+
AAA250	A.I.6.c) F.do Svalut. Diritti di brevetto e diritti di utilizzazione delle opere d'ingegno	-	+
AAA260	A.I.6.d) F.do Svalut. Altre immobilizzazioni immateriali	-	+
AAA270	A.II) IMMOBILIZZAZIONI MATERIALI	101.838	+
AAA280	A.II.1) Terreni	436	+
AAA290	A.II.1.a) Terreni disponibili	6	+
AAA300	A.II.1.b) Terreni indisponibili	430	+
AAA310	A.II.2) Fabbricati	77.954	+
AAA320	A.II.2.a) Fabbricati non strumentali (disponibili)	-	+
AAA330	A.II.2.a.1) Fabbricati non strumentali (disponibili)	-	+
AAA340	A.II.2.a.2) F.do Amm.to Fabbricati non strumentali (disponibili)	-	+
AAA350	A.II.2.b) Fabbricati strumentali (indisponibili)	77.954	+
AAA360	A.II.2.b.1) Fabbricati strumentali (indisponibili)	145.837	+
AAA370	A.II.2.b.2) F.do Amm.to Fabbricati strumentali (indisponibili)	67.883	+
AAA380	A.II.3) Impianti e macchinari	53	+
AAA390	A.II.3.a) Impianti e macchinari	10.471	+
AAA400	A.II.3.b) F.do Amm.to Impianti e macchinari	10.418	+
AAA410	A.II.4) Attrezzature sanitarie e scientifiche	2.472	+
AAA420	A.II.4.a) Attrezzature sanitarie e scientifiche	28.615	+
AAA430	A.II.4.b) F.do Amm.to Attrezzature sanitarie e scientifiche	26.143	+
AAA440	A.II.5) Mobili e arredi	884	+
AAA450	A.II.5.a) Mobili e arredi	8.265	+
AAA460	A.II.5.b) F.do Amm.to Mobili e arredi	7.381	+
AAA470	A.II.6) Automezzi	27	+
AAA480	A.II.6.a) Automezzi	2.959	+

**MODELLO DI RILEVAZIONE DELLO STATO PATRIMONIALE
AZIENDE SANITARIE LOCALI - AZIENDE OSPEDALIERE
IRCCS - AZIENDE OSPEDALIERE UNIVERSITARIE**

STRUTTURA RILEVATA	
REGIONE	0 6 0 AZIENDA / ISTITUTO 2 0 3

OGGETTO DELLA RILEVAZIONE	
ANNO	2 0 1 6
TRIMESTRE:	1 <input type="checkbox"/> 2 <input type="checkbox"/> 3 <input type="checkbox"/> 4 <input type="checkbox"/>
PREVENTIVO	<input type="checkbox"/> CONSUNTIVO <input checked="" type="checkbox"/>

APPROVAZIONE BILANCIO DA PARTE DEL COLLEGIO SINDACALE	
SI	<input checked="" type="checkbox"/>
NO	<input type="checkbox"/>

ATTIVITA'

CODICE	DESCRIZIONE	IMPORTO	(+/-)
AAA490	A.II.6.b) F.do Amm.to Automezzi	2.932	+
AAA500	A.II.7) Oggetti d'arte	13	+
AAA510	A.II.8) Altre immobilizzazioni materiali	733	+
AAA520	A.II.8.a) Altre immobilizzazioni materiali	8.940	+
AAA530	A.II.8.b) F.do Amm.to Altre immobilizzazioni materiali	8.207	+
AAA540	A.II.9) Immobilizzazioni materiali in corso e acconti	19.266	+
AAA550	A.II.10) Fondo Svalutazione immobilizzazioni materiali	-	+
AAA560	A.II.10.a) F.do Svalut. Terreni	-	+
AAA570	A.II.10.b) F.do Svalut. Fabbricati	-	+
AAA580	A.II.10.c) F.do Svalut. Impianti e macchinari	-	+
AAA590	A.II.10.d) F.do Svalut. Attrezzature sanitarie e scientifiche	-	+
AAA600	A.II.10.e) F.do Svalut. Mobili e arredi	-	+
AAA610	A.II.10.f) F.do Svalut. Automezzi	-	+
AAA620	A.II.10.g) F.do Svalut. Oggetti d'arte	-	+
AAA630	A.II.10.h) F.do Svalut. Altre immobilizzazioni materiali	-	+
AAA640	A.III) IMMOBILIZZAZIONI FINANZIARIE	-	+
AAA650	A.III.1) Crediti finanziari	-	+
AAA660	A.III.1.a) Crediti finanziari v/Stato	-	+
AAA670	A.III.1.b) Crediti finanziari v/Regione	-	+
AAA680	A.III.1.c) Crediti finanziari v/partecipate	-	+
AAA690	A.III.1.d) Crediti finanziari v/altri	-	+
AAA700	A.III.2) Titoli	-	+
AAA710	A.III.2.a) Partecipazioni	-	+
AAA720	A.III.2.b) Altri titoli	-	+
AAA730	A.III.2.b.1) Titoli di Stato	-	+
AAA740	A.III.2.b.2) Altre Obbligazioni	-	+
AAA750	A.III.2.b.3) Titoli azionari quotati in Borsa	-	+
AAA760	A.III.2.b.4) Titoli diversi	-	+
ABZ999	B) ATTIVO CIRCOLANTE	92.733	+
ABA000	B.I) RIMANENZE	998	+
ABA010	B.I.1) Rimanenze beni sanitari	849	+
ABA020	B.I.1.a) Prodotti farmaceutici ed emoderivati	193	+
ABA030	B.I.1.b) Sangue ed emocomponenti	-	+
ABA040	B.I.1.c) Dispositivi medici	641	+
ABA050	B.I.1.d) Prodotti dietetici	-	+
ABA060	B.I.1.e) Materiali per la profilassi (vaccini)	-	+
ABA070	B.I.1.f) Prodotti chimici	-	+
ABA080	B.I.1.g) Materiali e prodotti per uso veterinario	15	+
ABA090	B.I.1.h) Altri beni e prodotti sanitari	-	+
ABA100	B.I.1.i) Acconti per acquisto di beni e prodotti sanitari	-	+
ABA110	B.I.2) Rimanenze beni non sanitari	149	+
ABA120	B.I.2.a) Prodotti alimentari	-	+
ABA130	B.I.2.b) Materiali di guardaroba, di pulizia, e di convivenza in genere	128	+
ABA140	B.I.2.c) Combustibili, carburanti e lubrificanti	-	+
ABA150	B.I.2.d) Supporti informatici e cancelleria	21	+
ABA160	B.I.2.e) Materiale per la manutenzione	-	+

**MODELLO DI RILEVAZIONE DELLO STATO PATRIMONIALE
AZIENDE SANITARIE LOCALI - AZIENDE OSPEDALIERE
IRCCS - AZIENDE OSPEDALIERE UNIVERSITARIE**

STRUTTURA RILEVATA	
REGIONE	0 6 0 AZIENDA / ISTITUTO 2 0 3

OGGETTO DELLA RILEVAZIONE	
ANNO	2 0 1 6
TRIMESTRE:	1 <input type="checkbox"/> 2 <input type="checkbox"/> 3 <input type="checkbox"/> 4 <input type="checkbox"/>
PREVENTIVO	<input type="checkbox"/> CONSUNTIVO <input checked="" type="checkbox"/>

APPROVAZIONE BILANCIO DA PARTE DEL COLLEGIO SINDACALE	
SI	<input checked="" type="checkbox"/>
NO	<input type="checkbox"/>

ATTIVITA'

CODICE	DESCRIZIONE	IMPORTO	(+/-)
ABA170	B.I.2.f) Altri beni e prodotti non sanitari	-	+
ABA180	B.I.2.g) Acconti per acquisto di beni e prodotti non sanitari	-	+
ABA190	B.II) CREDITI	45.139	+
ABA200	B.II.1) Crediti v/Stato	8	+
ABA210	B.II.1.a) Crediti v/Stato per spesa corrente - Integrazione a norma del D.L.vo 56/2000	-	+
ABA220	B.II.1.b) Crediti v/Stato per spesa corrente - FSN	-	+
ABA230	B.II.1.c) Crediti v/Stato per mobilità attiva extraregionale	-	+
ABA240	B.II.1.d) Crediti v/Stato per mobilità attiva internazionale	-	+
ABA250	B.II.1.e) Crediti v/Stato per acconto quota fabbisogno sanitario regionale standard	-	+
ABA260	B.II.1.f) Crediti v/Stato per finanziamento sanitario aggiuntivo corrente	-	+
ABA270	B.II.1.g) Crediti v/Stato per spesa corrente - altro	-	+
ABA280	B.II.1.h) Crediti v/Stato per finanziamenti per investimenti	-	+
ABA290	B.II.1.i) Crediti v/Stato per ricerca	2	+
ABA300	B.II.1.i.1) Crediti v/Stato per ricerca corrente - Ministero della Salute	2	+
ABA310	B.II.1.i.2) Crediti v/Stato per ricerca finalizzata - Ministero della Salute	-	+
ABA320	B.II.1.i.3) Crediti v/Stato per ricerca - altre Amministrazioni centrali	-	+
ABA330	B.II.1.i.4) Crediti v/Stato per ricerca - finanziamenti per investimenti	-	+
ABA340	B.II.1.l) Crediti v/prefetture	6	+
ABA350	B.II.2) Crediti v/Regione o Provincia Autonoma	15.587	+
ABA360	B.II.2.a) Crediti v/Regione o Provincia Autonoma per spesa corrente	951	+
ABA370	B.II.2.a.1) Crediti v/Regione o Provincia Autonoma per spesa corrente - IRAP	-	+
ABA380	B.II.2.a.2) Crediti v/Regione o Provincia Autonoma per spesa corrente - Addizionale IRPEF	-	+
ABA390	B.II.2.a.3) Crediti v/Regione o Provincia Autonoma per quota FSR	951	+
ABA400	B.II.2.a.4) Crediti v/Regione o Provincia Autonoma per mobilità attiva intraregionale	-	+
ABA410	B.II.2.a.5) Crediti v/Regione o Provincia Autonoma per mobilità attiva extraregionale	-	+
ABA420	B.II.2.a.6) Crediti v/Regione o Provincia Autonoma per acconto quota FSR	-	+
ABA430	B.II.2.a.7) Crediti v/Regione o Provincia Autonoma per finanziamento sanitario aggiuntivo corrente LEA	-	+
ABA440	B.II.2.a.8) Crediti v/Regione o Provincia Autonoma per finanziamento sanitario aggiuntivo corrente extra LEA	-	+
ABA450	B.II.2.a.9) Crediti v/Regione o Provincia Autonoma per spesa corrente - altro	-	+
ABA460	B.II.2.a.10) Crediti v/Regione o Provincia Autonoma per ricerca	-	+
ABA470	B.II.2.b) Crediti v/Regione o Provincia Autonoma per versamenti a patrimonio netto	14.636	+
ABA480	B.II.2.b.1) Crediti v/Regione o Provincia Autonoma per finanziamenti per investimenti	14.636	+
ABA490	B.II.2.b.2) Crediti v/Regione o Provincia Autonoma per incremento fondo dotazione	-	+
ABA500	B.II.2.b.3) Crediti v/Regione o Provincia Autonoma per ripiano perdite	-	+
ABA510	B.II.2.b.4) Crediti v/Regione per copertura debiti al 31/12/2005	-	+
ABA520	B.II.2.b.5) Crediti v/Regione o Provincia Autonoma per ricostituzione risorse da investimenti esercizi precedenti	-	+
ABA530	B.II.3) Crediti v/Comuni	20	+
ABA540	B.II.4) Crediti v/Aziende sanitarie pubbliche	21.513	+
ABA550	B.II.4.a) Crediti v/Aziende sanitarie pubbliche della Regione	21.212	+
ABA560	B.II.4.a.1) Crediti v/Aziende sanitarie pubbliche della Regione - per mobilità in compensazione	-	+
ABA570	B.II.4.a.2) Crediti v/Aziende sanitarie pubbliche della Regione - per mobilità non in compensazione	9	+
ABA580	B.II.4.a.3) Crediti v/Aziende sanitarie pubbliche della Regione - per altre prestazioni	21.203	+
ABA590	B.II.4.b) Acconto quota FSR da distribuire	-	+
ABA600	B.II.4.c) Crediti v/Aziende sanitarie pubbliche Extraregione	301	+
ABA610	B.II.5) Crediti v/società partecipate e/o enti dipendenti della Regione	4.951	+
ABA620	B.II.5.a) Crediti v/enti regionali	4.951	+
ABA630	B.II.5.b) Crediti v/sperimentazioni gestionali	-	+
ABA640	B.II.5.c) Crediti v/altre partecipate	-	+
ABA650	B.II.6) Crediti v/Erario	1	+
ABA660	B.II.7) Crediti v/altri	3.059	+

**MODELLO DI RILEVAZIONE DELLO STATO PATRIMONIALE
 AZIENDE SANITARIE LOCALI - AZIENDE OSPEDALIERE
 IRCCS - AZIENDE OSPEDALIERE UNIVERSITARIE**

STRUTTURA RILEVATA	
REGIONE	0 6 0 AZIENDA / ISTITUTO 2 0 3

OGGETTO DELLA RILEVAZIONE	
ANNO	2 0 1 6
TRIMESTRE:	1 2 3 4
PREVENTIVO	<input type="checkbox"/> CONSUNTIVO <input checked="" type="checkbox"/>

APPROVAZIONE BILANCIO DA PARTE DEL COLLEGIO SINDACALE	
SI	<input checked="" type="checkbox"/> NO <input type="checkbox"/>

ATTIVITA'

CODICE	DESCRIZIONE	IMPORTO	(+/-)
ABA670	B.II.7.a) Crediti v/clienti privati	662	+
ABA680	B.II.7.b) Crediti v/gestioni liquidatorie	-	+
ABA690	B.II.7.c) Crediti v/altri soggetti pubblici	1.382	+
ABA700	B.II.7.d) Crediti v/altri soggetti pubblici per ricerca	-	+
ABA710	B.II.7.e) Altri crediti diversi	1.015	+
ABA720	B.III) ATTIVITA' FINANZIARIE CHE NON COSTITUISCONO IMMOBILIZZAZIONI	-	+
ABA730	<i>B.III.1) Partecipazioni che non costituiscono immobilizzazioni</i>	-	+
ABA740	<i>B.III.2) Altri titoli che non costituiscono immobilizzazioni</i>	-	+
ABA750	B.IV) DISPONIBILITA' LIQUIDE	46.596	+
ABA760	<i>B.IV.1) Cassa</i>	144	+
ABA770	<i>B.IV.2) Istituto Tesoriere</i>	46.424	+
ABA780	<i>B.IV.3) Tesoreria Unica</i>	-	+
ABA790	<i>B.IV.4) Conto corrente postale</i>	28	+
ACZ999	C) RATEI E RISCONTI ATTIVI	100	+
ACA000	C.I) RATEI ATTIVI	-	+
ACA010	<i>C.I.1) Ratei attivi</i>	-	+
ACA020	<i>C.I.2) Ratei attivi v/Aziende sanitarie pubbliche della Regione</i>	-	+
ACA030	C.II) RISCONTI ATTIVI	100	+
ACA040	<i>C.II.1) Risconti attivi</i>	100	+
ACA050	<i>C.II.2) Risconti attivi v/Aziende sanitarie pubbliche della Regione</i>	-	+
ADZ999	D) CONTI D'ORDINE	8.551	+
ADA000	D.I) CANONI DI LEASING ANCORA DA PAGARE	-	+
ADA010	D.II) DEPOSITI CAUZIONALI	-	+
ADA020	D.III) BENI IN COMODATO	4.474	+
ADA030	D.IV) ALTRI CONTI D'ORDINE	4.077	+
Totale attivo		194.788	
Totale conti d'ordine		8.551	

MODELLO DI RILEVAZIONE DELLO STATO PATRIMONIALE

STRUTTURA RILEVATA	
REGIONE	0 6 0 AZIENDA/ISTITUTO 2 0 3

OGGETTO DELLA RILEVAZIONE	
ANNO	2 0 1 6
TRIMESTRE:	1 2 3 4
PREVENTIVO	CONSUNTIVO x

APPROVAZIONE BILANCIO DA PARTE DEL COLLEGIO SINDACALE	
SI	x NO

PASSIVITA'

Cons	CODICE	DESCRIZIONE	IMPORTO	(+/-)
	PAZ999	A) PATRIMONIO NETTO	109.216	+/-
	PAA000	A.I) FONDO DI DOTAZIONE	1.424	+/-
	PAA010	A.II) FINANZIAMENTI PER INVESTIMENTI	111.803	+
	PAA020	A.II.1) Finanziamenti per beni di prima dotazione	41.636	+
	PAA030	A.II.2) Finanziamenti da Stato per investimenti	-	+
	PAA040	A.II.2.a) Finanziamenti da Stato per investimenti - ex art. 20 legge 67/88	-	+
	PAA050	A.II.2.b) Finanziamenti da Stato per investimenti - ricerca	-	+
	PAA060	A.II.2.c) Finanziamenti da Stato per investimenti - altro	-	+
	PAA070	A.II.3) Finanziamenti da Regione per investimenti	70.084	+
	PAA080	A.II.4) Finanziamenti da altri soggetti pubblici per investimenti	83	+
	PAA090	A.II.5) Finanziamenti per investimenti da rettifica contributi in conto esercizio	-	+
	PAA100	A.III) RISERVE DA DONAZIONI E LASCITI VINCOLATI AD INVESTIMENTI	500	+
	PAA110	A.IV) ALTRE RISERVE	4.213	+
	PAA120	A.IV.1) Riserve da rivalutazioni	-	+
	PAA130	A.IV.2) Riserve da plusvalenze da reinvestire	-	+
	PAA140	A.IV.3) Contributi da reinvestire	-	+
	PAA150	A.IV.4) Riserve da utili di esercizio destinati ad investimenti	-	+
	PAA160	A.IV.5) Riserve diverse	4.213	+
	PAA170	A.V) CONTRIBUTI PER RIPIANO PERDITE	-	+
	PAA180	A.V.1) Contributi per copertura debiti al 31/12/2005	-	+
	PAA190	A.V.2) Contributi per ricostituzione risorse da investimenti esercizi precedenti	-	+
	PAA200	A.V.3) Altro	-	+
	PAA210	A.VI) UTILI (PERDITE) PORTATI A NUOVO	-	+/-
	PAA220	A.VII) UTILE (PERDITA) D'ESERCIZIO	-8.724	+/-
	PBZ999	B) FONDI PER RISCHI E ONERI	3.251	+
	PBA000	B.I) FONDI PER IMPOSTE, ANCHE DIFFERITE	-	+
	PBA010	B.II) FONDI PER RISCHI	1.474	+
	PBA020	B.II.1) Fondo rischi per cause civili ed oneri processuali	373	+
	PBA030	B.II.2) Fondo rischi per contenzioso personale dipendente	-	+
	PBA040	B.II.3) Fondo rischi connessi all'acquisto di prestazioni sanitarie da privato	-	+
	PBA050	B.II.4) Fondo rischi per copertura diretta dei rischi (autoassicurazione)	-	+
	PBA060	B.II.5) Altri fondi rischi	1.101	+
	PBA070	B.III) FONDI DA DISTRIBUIRE	-	+
	PBA080	B.III.1) FSR indistinto da distribuire	-	+
	PBA090	B.III.2) FSR vincolato da distribuire	-	+
	PBA100	B.III.3) Fondo per ripiano disavanzi pregressi	-	+
	PBA110	B.III.4) Fondo finanziamento sanitario aggiuntivo corrente LEA	-	+
	PBA120	B.III.5) Fondo finanziamento sanitario aggiuntivo corrente extra LEA	-	+
	PBA130	B.III.6) Fondo finanziamento per ricerca	-	+
	PBA140	B.III.7) Fondo finanziamento per investimenti	-	+
	PBA150	B.IV) QUOTE INUTILIZZATE CONTRIBUTI	1.695	+
	PBA160	B.IV.1) Quote inutilizzate contributi da Regione o Prov. Aut. per quota F.S. vincolato	891	+
	PBA170	B.IV.2) Quote inutilizzate contributi vincolati da soggetti pubblici (extra fondo)	317	+
	PBA180	B.IV.3) Quote inutilizzate contributi per ricerca	-	+
	PBA190	B.IV.4) Quote inutilizzate contributi vincolati da privati	487	+
	PBA200	B.V) ALTRI FONDI PER ONERI E SPESE	82	+
	PBA210	B.V.1) Fondi integrativi pensione	-	+
	PBA220	B.V.2) Fondi rinnovi contrattuali	-	+
	PBA230	B.V.2.a) Fondo rinnovi contrattuali personale dipendente	-	+
	PBA240	B.V.2.b) Fondo rinnovi convenzioni MMG/PLS/MCA	-	+
	PBA250	B.V.2.c) Fondo rinnovi convenzioni medici Sumai	-	+
	PBA260	B.V.3) Altri fondi per oneri e spese	82	+
	PCZ999	C) TRATTAMENTO FINE RAPPORTO	777	+

MODELLO DI RILEVAZIONE DELLO STATO PATRIMONIALE

STRUTTURA RILEVATA	
REGIONE	0 6 0 AZIENDA/ISTITUTO 2 0 3

OGGETTO DELLA RILEVAZIONE	
ANNO	2 0 1 6
TRIMESTRE:	1 <input type="checkbox"/> 2 <input type="checkbox"/> 3 <input type="checkbox"/> 4 <input type="checkbox"/>
PREVENTIVO	<input type="checkbox"/> CONSUNTIVO <input checked="" type="checkbox"/>

APPROVAZIONE BILANCIO DA PARTE DEL COLLEGIO SINDACALE	
SI	<input checked="" type="checkbox"/> NO <input type="checkbox"/>

PASSIVITA'

Cons	CODICE	DESCRIZIONE	IMPORTO	(+/-)
	PCA000	C.I) FONDO PER PREMI OPEROSITA' MEDICI SUMAI	777	+
	PCA010	C.II) FONDO PER TRATTAMENTO DI FINE RAPPORTO DIPENDENTI	-	+
	PDZ999	D) DEBITI	81.541	+
	PDA000	D.I) DEBITI PER MUTUI PASSIVI	-	+
	PDA010	D.II) DEBITI V/STATO	-	+
S	PDA020	D.II.1) Debiti v/Stato per mobilità passiva extraregionale	-	+
	PDA030	D.II.2) Debiti v/Stato per mobilità passiva internazionale	-	+
SS	PDA040	D.II.3) Acconto quota FSR v/Stato	-	+
SS	PDA050	D.II.4) Debiti v/Stato per restituzione finanziamenti - per ricerca	-	+
SS	PDA060	D.II.5) Altri debiti v/Stato	-	+
	PDA070	D.III) DEBITI V/REGIONE O PROVINCIA AUTONOMA	2.328	+
RR	PDA080	D.III.1) Debiti v/Regione o Provincia Autonoma per finanziamenti	-	+
R	PDA090	D.III.2) Debiti v/Regione o Provincia Autonoma per mobilità passiva intraregionale	-	+
S	PDA100	D.III.3) Debiti v/Regione o Provincia Autonoma per mobilità passiva extraregionale	-	+
RR	PDA110	D.III.4) Acconto quota FSR da Regione o Provincia Autonoma	-	+
	PDA120	D.III.5) Altri debiti v/Regione o Provincia Autonoma	2.328	+
	PDA130	D.IV) DEBITI V/COMUNI	158	+
	PDA140	D.V) DEBITI V/AZIENDE SANITARIE PUBBLICHE	35.019	+
	PDA150	D.V.1) Debiti v/Aziende sanitarie pubbliche della Regione	34.461	+
RR	PDA160	D.V.1.a) Debiti v/Aziende sanitarie pubbliche della Regione - per quota FSR	-	+
RR	PDA170	D.V.1.b) Debiti v/Aziende sanitarie pubbliche della Regione - per finanziamento sanitario aggiuntivo corrente LEA	-	+
RR	PDA180	D.V.1.c) Debiti v/Aziende sanitarie pubbliche della Regione - per finanziamento sanitario aggiuntivo corrente extra LEA	-	+
R	PDA190	D.V.1.d) Debiti v/Aziende sanitarie pubbliche della Regione - per mobilità in compensazione	-	+
RR	PDA200	D.V.1.e) Debiti v/Aziende sanitarie pubbliche della Regione - per mobilità non in compensazione	-	+
RR	PDA210	D.V.1.f) Debiti v/Aziende sanitarie pubbliche della Regione - per altre prestazioni	34.461	+
SS	PDA220	D.V.2) Debiti v/Aziende sanitarie pubbliche Extraregione	558	+
R	PDA230	D.V.3) Debiti v/Aziende sanitarie pubbliche della Regione per versamenti c/patrimonio netto	-	+
	PDA240	D.VI) DEBITI V/ SOCIETA' PARTECIPATE E/O ENTI DIPENDENTI DELLA REGIONE	4.706	+
	PDA250	D.VI.1) Debiti v/enti regionali	4.311	+
	PDA260	D.VI.2) Debiti v/sperimentazioni gestionali	-	+
	PDA270	D.VI.3) Debiti v/altre partecipate	395	+
	PDA280	D.VII) DEBITI V/FORNITORI	14.347	+
	PDA290	D.VII.1) Debiti verso erogatori (privati accreditati e convenzionati) di prestazioni sanitarie	43	+
	PDA300	D.VII.2) Debiti verso altri fornitori	14.304	+
	PDA310	D.VIII) DEBITI V/ISTITUTO TESORIERE	-	+
	PDA320	D.IX) DEBITI TRIBUTARI	860	+
	PDA330	D.X) DEBITI V/ISTITUTI PREVIDENZIALI, ASSISTENZIALI E SICUREZZA SOCIALE	695	+
	PDA340	D.XI) DEBITI V/ALTRI	23.428	+
	PDA350	D.XI.1) Debiti v/altri finanziatori	-	+
	PDA360	D.XI.2) Debiti v/dipendenti	13.796	+
	PDA370	D.XI.3) Debiti v/gestioni liquidatorie	-	+
	PDA380	D.XI.4) Altri debiti diversi	9.632	+
	PEZ999	E) RATEI E RISCONTI PASSIVI	3	+
	PEA000	E.I) RATEI PASSIVI	3	+
	PEA010	E.I.1) Ratei passivi	3	+
R	PEA020	E.I.2) Ratei passivi v/Aziende sanitarie pubbliche della Regione	-	+
	PEA030	E.II) RISCONTI PASSIVI	-	+
	PEA040	E.II.1) Risconti passivi	-	+
R	PEA050	E.II.2) Risconti passivi v/Aziende sanitarie pubbliche della Regione	-	+

MODELLO DI RILEVAZIONE DELLO STATO PATRIMONIALE

STRUTTURA RILEVATA	
REGIONE	0 6 0 AZIENDA/ISTITUTO 2 0 3

OGGETTO DELLA RILEVAZIONE	
ANNO	2 0 1 6
TRIMESTRE:	1 2 3 4
PREVENTIVO	CONSUNTIVO x

APPROVAZIONE BILANCIO DA PARTE DEL COLLEGIO SINDACALE
SI x NO

PASSIVITA'

Cons	CODICE	DESCRIZIONE	IMPORTO	(+/-)
	PFZ999	F) CONTI D'ORDINE	8.551	+
	PFA000	F.I) CANONI DI LEASING ANCORA DA PAGARE	-	+
	PFA010	F.II) DEPOSITI CAUZIONALI	-	+
	PFA020	F.III) BENI IN COMODATO	4.474	+
	PFA030	F.IV) ALTRI CONTI D'ORDINE	4.077	+
Totale passivo			194.788	
Totale conti d'ordine			8.551	

Dettaglio debiti (PDZ999) per anno di formazione

	IMPORTO ANTE 31/12/2005	IMPORTO POST 31/12/2005	TOTALE
EBITI COMMERCIALI	-	-	-
NON COMMERCIALI	-	81.541	81.541
TOTALE	-	81.541	81.541 (PDZ999)

Data

Il responsabile dell'area economico-finanziaria

.....

Il Direttore Generale

.....

MODELLO DI RILEVAZIONE DEL CONTO ECONOMICO

STRUTTURA RILEVATA		PERIODO DI RILEVAZIONE	
REGIONE	0 6 0	ANNO	2 0 1 6
AZIENDA / ISTITUTO	2 0 3	TRIMESTRE:	1 2 3 4
		PREVENTIVO	
		CONSUNTIVO	x

APPROVAZIONE BILANCIO DA PARTE DEL COLLEGIO SINDACALE

 SI NO

Cons	CODICE	VOCE MODELLO CE	IMPOR TO (+/-)	IMPOR TO 2016 (al centesimo)	IMPOR TO 2015 (al centesimo)
		A) Valore della produzione			
	AA0010	A.1) Contributi in c/esercizio	290.178 +	Somma 290.177.567,66	276.616.298,00
	AA0020	A.1.A) Contributi da Regione o Prov. Aut. per quota F.S. regionale	283.918 +	Somma 283.917.217,52	270.230.263,00
	AA0030	A.1.A.1) da Regione o Prov. Aut. per quota F.S. regionale indistinto	273.454 +	273.453.705,00	262.034.495,00
	AA0040	A.1.A.2) da Regione o Prov. Aut. per quota F.S. regionale vincolato	10.464 +	10.463.512,52	8.195.768,00
	AA0050	A.1.B) Contributi c/esercizio (extra fondo)	6.260 +	Somma 6.260.350,14	6.386.035,00
	AA0060	A.1.B.1) da Regione o Prov. Aut. (extra fondo)	6.260 +	Somma 6.260.350,14	5.986.155,00
	AA0070	A.1.B.1.1) Contributi da Regione o Prov. Aut. (extra fondo) vincolati	6.026 +	6.025.861,03	5.930.633,00
	AA0080	A.1.B.1.2) Contributi da Regione o Prov. Aut. (extra fondo) - Risorse aggiuntive da bilancio regionale a titolo di copertura LEA	- +	0,00	0,00
	AA0090	A.1.B.1.3) Contributi da Regione o Prov. Aut. (extra fondo) - Risorse aggiuntive da bilancio regionale a titolo di copertura extra LEA	- +	0,00	0,00
	AA0100	A.1.B.1.4) Contributi da Regione o Prov. Aut. (extra fondo) - Altro	234 +	234.489,11	55.522,00
	AA0110	A.1.B.2) Contributi da Aziende sanitarie pubbliche della Regione o Prov. Aut. (extra fondo)	- +	Somma 0,00	34.342,00
R	AA0120	A.1.B.2.1) Contributi da Aziende sanitarie pubbliche della Regione o Prov. Aut. (extra fondo) vincolati	- +	0,00	0,00
R	AA0130	A.1.B.2.2) Contributi da Aziende sanitarie pubbliche della Regione o Prov. Aut. (extra fondo) altro	- +	0,00	34.342,00
	AA0140	A.1.B.3) Contributi da altri soggetti pubblici (extra fondo)	- +	Somma 0,00	365.538,00
	AA0150	A.1.B.3.1) Contributi da altri soggetti pubblici (extra fondo) vincolati	- +	0,00	365.538,00
	AA0160	A.1.B.3.2) Contributi da altri soggetti pubblici (extra fondo) L. 210/92	- +	0,00	0,00
	AA0170	A.1.B.3.3) Contributi da altri soggetti pubblici (extra fondo) altro	- +	0,00	0,00
	AA0180	A.1.C) Contributi c/esercizio per ricerca	- +	Somma 0,00	0,00
	AA0190	A.1.C.1) Contributi da Ministero della Salute per ricerca corrente	- +	0,00	0,00
	AA0200	A.1.C.2) Contributi da Ministero della Salute per ricerca finalizzata	- +	0,00	0,00
	AA0210	A.1.C.3) Contributi da Regione ed altri soggetti pubblici per ricerca	- +	0,00	0,00
	AA0220	A.1.C.4) Contributi da privati per ricerca	- +	0,00	0,00
	AA0230	A.1.D) Contributi c/esercizio da privati	- +	Somma 0,00	0,00
	AA0240	A.2) Rettifica contributi c/esercizio per destinazione ad investimenti	- -	Somma 0,00	0,00
	AA0250	A.2.A) Rettifica contributi in c/esercizio per destinazione ad investimenti - da Regione o Prov. Aut. per quota F.S. regionale	- -	0,00	0,00
	AA0260	A.2.B) Rettifica contributi in c/esercizio per destinazione ad investimenti - altri contributi	- -	0,00	0,00
	AA0270	A.3) Utilizzo fondi per quote inutilizzate contributi vincolati di esercizi precedenti	39 +	Somma 38.905,36	0,00
	AA0280	A.3.A) Utilizzo fondi per quote inutilizzate contributi di esercizi precedenti da Regione o Prov. Aut. per quota F.S. regionale vincolato	39 +	38.905,36	0,00
	AA0290	A.3.B) Utilizzo fondi per quote inutilizzate contributi di esercizi precedenti da soggetti pubblici (extra fondo) vincolati	- +	0,00	0,00
	AA0300	A.3.C) Utilizzo fondi per quote inutilizzate contributi di esercizi precedenti per ricerca	- +	0,00	0,00
	AA0310	A.3.D) Utilizzo fondi per quote inutilizzate contributi vincolati di esercizi precedenti da privati	- +	0,00	0,00
	AA0320	A.4) Ricavi per prestazioni sanitarie e sociosanitarie a rilevanza sanitaria	28.847 +	Somma 28.846.692,17	26.111.923,00
	AA0330	A.4.A) Ricavi per prestazioni sanitarie e sociosanitarie a rilevanza sanitaria erogate a soggetti pubblici	23.903 +	Somma 23.902.893,72	21.422.850,00
R	AA0340	A.4.A.1) Ricavi per prestaz. sanitarie e sociosanitarie a rilevanza sanitaria erogate ad Aziende sanitarie pubbliche della Regione	22.365 +	Somma 22.364.185,72	19.899.442,00
R	AA0350	A.4.A.1.1) Prestazioni di ricovero	17.485 +	17.484.694,72	14.447.309,00
R	AA0360	A.4.A.1.2) Prestazioni di specialistica ambulatoriale	4.345 +	4.345.182,03	5.043.050,00
R	AA0370	A.4.A.1.3) Prestazioni di psichiatria residenziale e semiresidenziale	- +	0,00	0,00
R	AA0380	A.4.A.1.4) Prestazioni di File F	338 +	337.504,73	290.723,00
R	AA0390	A.4.A.1.5) Prestazioni servizi MMG, PLS, Contin. assistenziale	- +	0,00	0,00
R	AA0400	A.4.A.1.6) Prestazioni servizi farmaceutica convenzionata	- +	0,00	0,00
R	AA0410	A.4.A.1.7) Prestazioni termali	- +	0,00	0,00
R	AA0420	A.4.A.1.8) Prestazioni trasporto ambulanze ed elisoccorso	- +	0,00	0,00
R	AA0430	A.4.A.1.9) Altre prestazioni sanitarie e socio-sanitarie a rilevanza sanitaria	197 +	196.804,24	118.360,00
R	AA0440	A.4.A.2) Ricavi per prestaz. sanitarie e sociosanitarie a rilevanza sanitaria erogate ad altri soggetti pubblici	- +	0,00	0,00
	AA0450	A.4.A.3) Ricavi per prestaz. sanitarie e sociosanitarie a rilevanza sanitaria erogate a soggetti pubblici Extraregione	1.538 +	Somma 1.538.708,00	1.523.408,00
S	AA0460	A.4.A.3.1) Prestazioni di ricovero	1.021 +	1.020.732,00	1.020.732,00
S	AA0470	A.4.A.3.2) Prestazioni ambulatoriali	292 +	292.289,00	289.859,00
SS	AA0480	A.4.A.3.3) Prestazioni di psichiatria non soggetta a compensazione (resid. e semiresid.)	- +	0,00	0,00
S	AA0490	A.4.A.3.4) Prestazioni di File F	- +	16,00	16,00
S	AA0500	A.4.A.3.5) Prestazioni servizi MMG, PLS, Contin. assistenziale Extraregione	31 +	31.349,00	31.349,00
S	AA0510	A.4.A.3.6) Prestazioni servizi farmaceutica convenzionata Extraregione	133 +	132.960,00	132.960,00
S	AA0520	A.4.A.3.7) Prestazioni termali Extraregione	48 +	48.492,00	48.492,00
S	AA0530	A.4.A.3.8) Prestazioni trasporto ambulanze ed elisoccorso Extraregione	- +	0,00	0,00
S	AA0540	A.4.A.3.9) Altre prestazioni sanitarie e sociosanitarie a rilevanza sanitaria Extraregione	- +	0,00	0,00
S	AA0550	A.4.A.3.10) Ricavi per cessione di emocomponenti e cellule staminali Extraregione	- +	0,00	0,00
S	AA0560	A.4.A.3.11) Ricavi per differenziale tariffe TUC	- +	0,00	0,00
SS	AA0570	A.4.A.3.12) Altre prestazioni sanitarie e sociosanitarie a rilevanza sanitaria non soggette a compensazione Extraregione	13 +	Somma 12.870,00	0,00
SS	AA0580	A.4.A.3.12A) Prestazioni di assistenza riabilitativa non soggette a compensazione Extraregione	13 +	12.870,00	0,00
SS	AA0590	A.4.A.3.12B) Altre prestazioni sanitarie e socio-sanitarie a rilevanza sanitaria non soggette a compensazione Extraregione	- +	0,00	0,00
	AA0600	A.4.A.3.13) Altre prestazioni sanitarie a rilevanza sanitaria - Mobilità attiva Internazionale	- +	0,00	0,00
S	AA0610	A.4.B) Ricavi per prestazioni sanitarie e sociosanitarie a rilevanza sanitaria erogate da privati v/residenti Extraregione in compensazione (mobilità attiva)	6 +	Somma 6.153,07	6.153,00
S	AA0620	A.4.B.1) Prestazioni di ricovero da priv. Extraregione in compensazione (mobilità attiva)	- +	0,00	0,00
S	AA0630	A.4.B.2) Prestazioni ambulatoriali da priv. Extraregione in compensazione (mobilità attiva)	6 +	6.153,07	6.153,00
S	AA0640	A.4.B.3) Prestazioni di File F da priv. Extraregione in compensazione (mobilità attiva)	- +	0,00	0,00
S	AA0650	A.4.B.4) Altre prestazioni sanitarie e sociosanitarie a rilevanza sanitaria erogate da privati v/residenti Extraregione in compensazione (mobilità attiva)	- +	0,00	0,00
	AA0660	A.4.C) Ricavi per prestazioni sanitarie e sociosanitarie a rilevanza sanitaria erogate a privati	1.710 +	Somma 1.709.512,54	1.659.203,50
	AA0670	A.4.D) Ricavi per prestazioni sanitarie erogate in regime di intramoenia	3.228 +	Somma 3.228.132,84	3.023.717,00
	AA0680	A.4.D.1) Ricavi per prestazioni sanitarie intramoenia - Area ospedaliera	97 +	97.032,50	96.450,00
	AA0690	A.4.D.2) Ricavi per prestazioni sanitarie intramoenia - Area specialistica	3.010 +	3.009.939,75	2.786.465,00
	AA0700	A.4.D.3) Ricavi per prestazioni sanitarie intramoenia - Area sanità pubblica	100 +	99.955,59	96.779,00
	AA0710	A.4.D.4) Ricavi per prestazioni sanitarie intramoenia - Consulenze (ex art. 55 c.1 lett. c, d) ed ex art. 57-58)	- +	0,00	0,00
	AA0720	A.4.D.5) Ricavi per prestazioni sanitarie intramoenia - Consulenze (ex art. 55 c.1 lett. c, d) ed ex art. 57-58) (Aziende sanitarie pubbliche della Regione)	- +	0,00	0,00
R	AA0730	A.4.D.6) Ricavi per prestazioni sanitarie intramoenia - Altro	21 +	21.205,00	44.023,00
R	AA0740	A.4.D.7) Ricavi per prestazioni sanitarie intramoenia - Altro (Aziende sanitarie pubbliche della Regione)	- +	0,00	0,00
	AA0750	A.5) Concorsi, recuperi e rimborsi	4.668 +	Somma 4.668.261,50	1.291.035,00
	AA0760	A.5.A) Rimborsi assicurativi	- +	Somma 0,00	4.858,00
	AA0770	A.5.B) Concorsi, recuperi e rimborsi da Regione	59 +	Somma 59.123,49	251.787,00
	AA0780	A.5.B.1) Rimborso degli oneri stipendiali del personale dell'azienda in posizione di comando presso la Regione	59 +	59.123,49	251.787,00
	AA0790	A.5.B.2) Altri concorsi, recuperi e rimborsi da parte della Regione	- +	0,00	0,00
R	AA0800	A.5.C) Concorsi, recuperi e rimborsi da Aziende sanitarie pubbliche della Regione	3.552 +	Somma 3.551.831,99	496.085,00
R	AA0810	A.5.C.1) Rimborso degli oneri stipendiali del personale dipendente dell'azienda in posizione di comando presso Aziende sanitarie pubbliche della Regione	88 +	87.707,95	106.867,00
R	AA0820	A.5.C.2) Rimborsi per acquisto beni da parte di Aziende sanitarie pubbliche della Regione	- +	0,00	0,00
R	AA0830	A.5.C.3) Altri concorsi, recuperi e rimborsi da parte di Aziende sanitarie pubbliche della Regione	3.464 +	3.464.124,04	389.218,00
	AA0840	A.5.D) Concorsi, recuperi e rimborsi da altri soggetti pubblici	496 +	Somma 496.158,68	284.990,00

MODELLO DI RILEVAZIONE DEL CONTO ECONOMICO

STRUTTURA RILEVATA	PERIODO DI RILEVAZIONE
REGIONE: 0 6 0 AZIENDA / ISTITUTO: 2 0 3	ANNO: 2 0 1 6
	TRIMESTRE: 1 2 3 4
	PREVENTIVO CONSUNTIVO X

APPROVAZIONE BILANCIO DA PARTE DEL COLLEGIO SINDACALE
SI X NO

Cons	CODICE	VOCE MODELLO CE	IMPORITO (+/-)	IMPORITO 2016 (al centesimo)	IMPORITO 2015 (al centesimo)
	AA0850	A.5.D.1) Rimborsamento degli oneri stipendiali del personale dipendente dell'azienda in posizione di comando presso altri soggetti pubblici	229 +	229.537,47	43.018,00
	AA0860	A.5.D.2) Rimborsi per acquisto beni da parte di altri soggetti pubblici	- +	0,00	0,00
	AA0870	A.5.D.3) Altri concorsi, recuperi e rimborsi da parte di altri soggetti pubblici	267 +	266.621,21	241.972,00
	AA0880	A.5.E) Concorsi, recuperi e rimborsi da privati	561 +	561.147,34	253.315,00
	AA0890	A.5.E.1) Rimborsamento da aziende farmaceutiche per Pay back	273 +	272.665,10	0,00
	AA0900	A.5.E.1.1) Pay-back per il superamento del tetto della spesa farmaceutica territoriale	- +	0,00	0,00
	AA0910	A.5.E.1.2) Pay-back per superamento del tetto della spesa farmaceutica ospedaliera	- +	0,00	0,00
	AA0920	A.5.E.1.3) Ulteriore Pay-back	273 +	272.665,10	0,00
	AA0930	A.5.E.2) Altri concorsi, recuperi e rimborsi da privati	288 +	288.482,24	253.315,00
	AA0940	A.6) Compartecipazione alla spesa per prestazioni sanitarie (Ticket)	4.782 +	4.782.432,36	4.902.557,00
	AA0950	A.6.A) Compartecipazione alla spesa per prestazioni sanitarie - Ticket sulle prestazioni di specialistica ambulatoriale	4.739 +	4.739.624,61	4.848.740,00
	AA0960	A.6.B) Compartecipazione alla spesa per prestazioni sanitarie - Ticket sul pronto soccorso	43 +	42.807,75	53.817,00
	AA0970	A.6.C) Compartecipazione alla spesa per prestazioni sanitarie (Ticket) - Altro	- +	0,00	0,00
	AA0980	A.7) Quota contributi c/capitale imputata all'esercizio	6.925 +	6.924.589,45	7.051.165,00
	AA0990	A.7.A) Quota imputata all'esercizio dei finanziamenti per investimenti dallo Stato	- +	0,00	0,00
	AA1000	A.7.B) Quota imputata all'esercizio dei finanziamenti per investimenti da Regione	3.860 +	3.859.930,78	6.531.374,00
	AA1010	A.7.C) Quota imputata all'esercizio dei finanziamenti per beni di prima dotazione	2.587 +	2.586.884,88	0,00
	AA1020	A.7.D) Quota imputata all'esercizio dei contributi in c/ esercizio FSR destinati ad investimenti	- +	0,00	0,00
	AA1030	A.7.E) Quota imputata all'esercizio degli altri contributi in c/ esercizio destinati ad investimenti	- +	0,00	0,00
	AA1040	A.7.F) Quota imputata all'esercizio di altre poste del patrimonio netto	478 +	477.773,79	519.791,00
	AA1050	A.8) Incrementi delle immobilizzazioni per lavori interni	- +	0,00	0,00
	AA1060	A.9) Altri ricavi e proventi	260 +	260.067,42	261.233,00
	AA1070	A.9.A) Ricavi per prestazioni non sanitarie	2 +	2.322,06	3.437,00
	AA1080	A.9.B) Fitti attivi ed altri proventi da attività immobiliari	204 +	204.007,32	204.058,00
	AA1090	A.9.C) Altri proventi diversi	54 +	53.738,04	53.738,00
	AZ9999	Totale valore della produzione (A)	335.699 +	335.698.515,92	316.234.211,00
	BA0010	B) Costi della produzione	+ +	40.639 +	40.639.862,00
	BA0020	B.1) Acquisti di beni	38.285 +	38.285.360,75	37.606.993,00
	BA0030	B.1.A) Acquisti di beni sanitari	21.781 +	21.781.670,42	21.249.267,00
	BA0040	B.1.A.1) Prodotti farmaceutici ed emoderivati	21.166 +	21.165.940,63	20.634.115,00
	BA0050	B.1.A.1.1) Medicinali con AIC, ad eccezione di vaccini ed emoderivati di produzione regionale	615 +	615.729,79	615.152,00
	BA0060	B.1.A.1.2) Medicinali senza AIC	- +	0,00	0,00
	BA0070	B.1.A.1.3) Emoderivati di produzione regionale	- +	0,00	0,00
	BA0080	B.1.A.2) Sanguie ed emocomponenti	- +	0,00	0,00
	BA0090	B.1.A.2.1) da pubblico (Aziende sanitarie pubbliche della Regione) - Mobilità intraregionale	- +	0,00	0,00
	BA0100	B.1.A.2.2) da pubblico (Aziende sanitarie pubbliche extra Regione) - Mobilità extraregionale	- +	0,00	0,00
	BA0110	B.1.A.2.3) da altri soggetti	- +	0,00	0,00
	BA0120	B.1.A.3) Dispositivi medici	14.401 +	14.401.613,81	14.523.929,00
	BA0130	B.1.A.3.1) Dispositivi medici	11.990 +	11.990.467,92	11.748.005,00
	BA0140	B.1.A.3.2) Dispositivi medici impiantabili attivi	168 +	168.252,80	146.293,00
	BA0150	B.1.A.3.3) Dispositivi medico diagnostici in vitro (IVD)	2.243 +	2.242.893,09	2.629.631,00
	BA0160	B.1.A.4) Prodotti dietetici	274 +	273.510,92	321.535,00
	BA0170	B.1.A.5) Materiali per la profilassi (vaccini)	1.304 +	1.303.711,71	925.829,00
	BA0180	B.1.A.6) Prodotti chimici	- +	0,00	0,00
	BA0190	B.1.A.7) Materiali e prodotti per uso veterinario	13 +	12.518,39	11.632,00
	BA0200	B.1.A.8) Altri beni e prodotti sanitari	512 +	512.355,50	574.801,00
	BA0210	B.1.A.9) Beni e prodotti sanitari da Aziende sanitarie pubbliche della Regione	- +	0,00	0,00
	BA0220	B.1.B) Acquisti di beni non sanitari	2.354 +	2.353.986,99	2.486.869,00
	BA0230	B.1.B.1) Prodotti alimentari	644 +	643.947,56	646.886,00
	BA0240	B.1.B.2) Materiali di guardaroba, di pulizia e di convivenza in genere	733 +	732.633,66	603.850,00
	BA0250	B.1.B.3) Combustibili, carburanti e lubrificanti	337 +	337.061,19	681.987,00
	BA0260	B.1.B.4) Supporti informatici e cancelleria	441 +	441.044,32	426.029,00
	BA0270	B.1.B.5) Materiale per la manutenzione	186 +	186.095,36	116.206,00
	BA0280	B.1.B.6) Altri beni e prodotti non sanitari	13 +	13.204,90	11.911,00
	BA0290	B.1.B.7) Beni e prodotti non sanitari da Aziende sanitarie pubbliche della Regione	- +	0,00	0,00
	BA0300	B.2) Acquisti di servizi	179.664 +	179.662.252,20	159.698.208,00
	BA0310	B.2.A) Acquisti servizi sanitari	164.025 +	164.025.698,83	145.518.959,00
	BA0320	B.2.A.1) Acquisti servizi sanitari per medicina di base	19.395 +	19.394.908,99	18.139.548,00
	BA0330	B.2.A.1.1) - da convenzione	19.336 +	19.335.441,99	18.013.120,00
	BA0340	B.2.A.1.1.A) Costi per assistenza MMG	14.150 +	14.149.766,90	12.815.510,00
	BA0350	B.2.A.1.1.B) Costi per assistenza PLS	2.207 +	2.207.188,38	2.229.146,00
	BA0360	B.2.A.1.1.C) Costi per assistenza Continuità assistenziale	2.687 +	2.686.535,31	2.685.514,00
	BA0370	B.2.A.1.1.D) Altro (medicina dei servizi, psicologi, medici 118, ecc)	292 +	291.991,40	282.950,00
	BA0380	B.2.A.1.2) - da pubblico (Aziende sanitarie pubbliche della Regione) - Mobilità intraregionale	- +	0,00	0,00
	BA0390	B.2.A.1.3) - da pubblico (Aziende sanitarie pubbliche Extraregione) - Mobilità extraregionale	59 +	59.467,00	126.428,00
	BA0400	B.2.A.2) Acquisti servizi sanitari per farmaceutica	24.437 +	24.437.072,32	29.873.587,00
	BA0410	B.2.A.2.1) - da convenzione	24.300 +	24.300.104,32	24.613.920,00
	BA0420	B.2.A.2.2) - da pubblico (Aziende sanitarie pubbliche della Regione) - Mobilità intraregionale	- +	0,00	5.122.699,00
	BA0430	B.2.A.2.3) - da pubblico (Extraregione)	137 +	136.968,00	136.968,00
	BA0440	B.2.A.3) Acquisti servizi sanitari per assistenza specialistica ambulatoriale	24.262 +	24.262.373,78	15.179.969,00
	BA0450	B.2.A.3.1) - da pubblico (Aziende sanitarie pubbliche della Regione)	18.387 +	18.386.780,70	12.460.050,00
	BA0460	B.2.A.3.2) - da pubblico (altri soggetti pubbl. della Regione)	- +	0,00	0,00
	BA0470	B.2.A.3.3) - da pubblico (Extraregione)	1.601 +	1.601.362,24	1.544.201,00
	BA0480	B.2.A.3.4) - da privato - Medici SUMAI	837 +	836.741,09	884.728,00
	BA0490	B.2.A.3.5) - da privato	3.432 +	3.432.471,88	289.685,00
	BA0500	B.2.A.3.5.A) Servizi sanitari per assistenza specialistica da IRCCS privati e Policlinici privati	- +	0,00	0,00
	BA0510	B.2.A.3.5.B) Servizi sanitari per assistenza specialistica da Ospedali Classificati privati	- +	0,00	0,00
	BA0520	B.2.A.3.5.C) Servizi sanitari per assistenza specialistica da Case di Cura private	1.993 +	1.993.483,05	0,00
	BA0530	B.2.A.3.5.D) Servizi sanitari per assistenza specialistica da altri privati	1.439 +	1.438.988,83	289.685,00
	BA0540	B.2.A.3.6) - da privato per cittadini non residenti - Extraregione (mobilità attiva in compensazione)	5 +	5.017,87	1.305,00
	BA0550	B.2.A.4) Acquisti servizi sanitari per assistenza riabilitativa	2.216 +	2.216.430,87	2.067.098,00
	BA0560	B.2.A.4.1) - da pubblico (Aziende sanitarie pubbliche della Regione)	- +	0,00	0,00
	BA0570	B.2.A.4.2) - da pubblico (altri soggetti pubbl. della Regione)	- +	0,00	0,00
	BA0580	B.2.A.4.3) - da pubblico (Extraregione) non soggetti a compensazione	44 +	44.413,31	0,00
	BA0590	B.2.A.4.4) - da privato (Intraregionale)	1.945 +	1.945.245,62	1.909.155,00
	BA0600	B.2.A.4.5) - da privato (Extraregionale)	227 +	226.771,94	157.943,00
	BA0610	B.2.A.5) Acquisti servizi sanitari per assistenza integrativa	3.587 +	3.586.835,94	3.476.593,00
	BA0620	B.2.A.5.1) - da pubblico (Aziende sanitarie pubbliche della Regione)	3 +	2.655,91	0,00
	BA0630	B.2.A.5.2) - da pubblico (altri soggetti pubbl. della Regione)	- +	0,00	0,00
	BA0640	B.2.A.5.3) - da pubblico (Extraregione)	- +	398,11	933,00
	BA0650	B.2.A.5.4) - da privato	3.584 +	3.583.781,92	3.475.660,00
	BA0660	B.2.A.6) Acquisti servizi sanitari per assistenza protesica	1.151 +	1.150.985,67	1.161.656,00
	BA0670	B.2.A.6.1) - da pubblico (Aziende sanitarie pubbliche della Regione)	- +	0,00	0,00
	BA0680	B.2.A.6.2) - da pubblico (altri soggetti pubbl. della Regione)	- +	0,00	0,00
	BA0690	B.2.A.6.3) - da pubblico (Extraregione)	- +	0,00	0,00
	BA0700	B.2.A.6.4) - da privato	1.151 +	1.150.985,67	1.161.656,00

MODELLO DI RILEVAZIONE DEL CONTO ECONOMICO

STRUTTURA RILEVATA		PERIODO DI RILEVAZIONE	
REGIONE	<input type="text" value="060"/> AZIENDA / ISTITUTO	ANNO	<input type="text" value="2016"/>
	<input type="text" value="203"/>	TRIMESTRE:	<input type="text" value="1"/> <input type="text" value="2"/> <input type="text" value="3"/> <input type="text" value="4"/>
		PREVENTIVO	<input type="text" value=""/>
		CONSUNTIVO	<input checked="" type="text" value="x"/>

APPROVAZIONE BILANCIO DA PARTE DEL COLLEGIO SINDACALE	
SI	<input checked="" type="text" value="x"/>
NO	<input type="text" value=""/>

Cons	CODICE	VOCE MODELLO CE	IMPORTO (+/-)		IMPORTO 2016 (al centesimo)	IMPORTO 2015 (al centesimo)
	EA0500	E.2.B.4.2.B) Insussistenze passive v/terzi relative al personale	-	+	0,00	0,00
	EA0510	E.2.B.4.2.C) Insussistenze passive v/terzi relative alle convenzioni con medici di base	-	+	0,00	0,00
	EA0520	E.2.B.4.2.D) Insussistenze passive v/terzi relative alle convenzioni per la specialistica	-	+	0,00	0,00
	EA0530	E.2.B.4.2.E) Insussistenze passive v/terzi relative all'acquisto prestaz. sanitarie da operatori accreditati	-	+	0,00	0,00
	EA0540	E.2.B.4.2.F) Insussistenze passive v/terzi relative all'acquisto di beni e servizi	5	+	5.414,20	0,00
	EA0550	E.2.B.4.2.G) Altre insussistenze passive v/terzi	290	+	290.219,13	608.626,00
	EA0560	E.2.B.5) Altri oneri straordinari	3	+	3.192,63	3.357,00
	EZ9999	Totale proventi e oneri straordinari (E)	-2.494	+/-	-2.494.195,74	4.021.159,00
	XA0000	Risultato prima delle imposte (A - B +/- C +/- D +/- E)	-1.886	+/-	-1.885.983,62	6.833.836,00
		Imposte e tasse				
	YA0010	Y.1) IRAP	6.675	+	6.675.123,51	6.726.689,00
	YA0020	Y.1.A) IRAP relativa a personale dipendente	6.263	+	6.262.615,67	6.351.435,00
	YA0030	Y.1.B) IRAP relativa a collaboratori e personale assimilato a lavoro dipendente	210	+	210.043,38	190.980,00
	YA0040	Y.1.C) IRAP relativa ad attività di libera professione (intraoemia)	202	+	202.464,46	184.274,00
	YA0050	Y.1.D) IRAP relativa ad attività commerciale	-	+	0,00	0,00
	YA0060	Y.2) IRES	163	+	162.709,00	94.000,00
	YA0070	Y.2.A) IRES su attività istituzionale	163	+	162.709,00	94.000,00
	YA0080	Y.2.B) IRES su attività commerciale	-	+	0,00	0,00
	YA0090	Y.3) Accantonamento a F.do Imposte (Accertamenti, condoni, ecc.)	-	+	0,00	0,00
	YZ9999	Totale imposte e tasse	6.838	+	6.837.832,51	6.820.689,00
	ZZ9999	RISULTATO DI ESERCIZIO	-8.724	+/-	-8.723.816,13	13.147,00

Gruppo	Sottogruppo	Mastro	Sottomastro	Conto	Sottoconto	Stato Patrimoniale - Attivo	Importo anno 2016	Importo anno 2015	CODICE VOCE SP
10	0	0	0	0	0	IMMOBILIZZAZIONI IMMATERIALI			
10	100					Costi di impianto e di ampliamento			AAA020
10	200					Costi di ricerca e sviluppo			AAA050
10	300					Diritti di brevetto e diritti di utilizzazione delle opere d'ingegno			
10	300	100				Diritti di brevetto e diritti di utilizzazione delle opere d'ingegno - derivanti dall'attività di ricerca			AAA080
10	300	200				Diritti di brevetto e diritti di utilizzazione delle opere d'ingegno - altri			AAA100
10	400					Immobilizzazioni immateriali in corso e acconti			AAA120
10	500					Altre immobilizzazioni immateriali			
10	500	100				Concessioni, licenze, marchi e diritti simili	256.753,19	249.760,00	AAA140
10	500	200				Migliorie su beni di terzi	308.223,97	308.224,00	AAA160
10	500	300				Pubblicità			AAA180
10	500	400				Altre immobilizzazioni immateriali			AAA200
20	0	0	0	0	0	IMMOBILIZZAZIONI MATERIALI			
20	100					Terreni			
20	100	100				Terreni disponibili	5.629,38	5.629,00	AAA290
20	100	200				Terreni indisponibili	430.332,89	430.333,00	AAA300
20	200					Fabbricati			
20	200	100				Fabbricati non strumentali (disponibili)			AAA330
20	200	200				Fabbricati strumentali (indisponibili)	145.837.258,55	145.817.580,00	AAA360
20	300					Impianti e macchinari	10.470.917,72	10.470.917,00	AAA390
20	400					Attrezzature sanitarie e scientifiche	28.614.426,60	27.924.217,00	AAA420
20	500					Mobili e arredi	8.265.252,54	7.824.011,00	AAA450
20	600					Automezzi	2.958.920,03	2.989.301,00	AAA480
20	700					Oggetti d'arte	13.221,37	13.221,00	AAA500
20	800					Altre immobilizzazioni materiali	8.940.223,89	8.465.358,00	AAA520
20	900					Immobilizzazioni materiali in corso e acconti	19.266.146,49	18.479.896,00	AAA540
30	0	0	0	0	0	IMMOBILIZZAZIONI FINANZIARIE			
30	100					Crediti finanziari			
30	100	100				Crediti finanziari v/Stato			AAA660
30	100	200				Crediti finanziari v/Regione			AAA670
30	100	300				Crediti finanziari v/partecipate			AAA680
30	100	400				Crediti finanziari v/altri			AAA690
30	100	400	100			per contributi in conto capitale su gestioni pregresse (ASSR e altri)			
30	100	400	200			per contributi in conto capitale su gestioni liquidatorie (ASSR e altri)			
30	100	400	300			Altri crediti (ASSR e altri)			
30	200					Titoli			
30	200	100				Partecipazioni		1.033,00	AAA710
30	200	200				Altri titoli			
30	200	200	100			Titoli di Stato			AAA730
30	200	200	200			Altre Obbligazioni			AAA740
30	200	200	300			Titoli azionari quotati in Borsa			AAA750
30	200	200	400			Titoli diversi			AAA760
100	0	0	0	0	0	RIMANENZE			
100	100					Rimanenze beni sanitari			
100	100	100				Prodotti farmaceutici ed emoderivati			ABA020
100	100	100	10			Medicinali con AIC, ad eccezione di vaccini ed emoderivati di produzione regionale	191.934,29	378.452,00	
100	100	100	20			Medicinali senza AIC	1.427,54	15.361,00	
100	100	100	30			Emoderivati di produzione regionale			
100	100	200				Sangue ed emocomponenti			ABA030
100	100	300				Dispositivi medici			ABA040
100	100	300	10			Dispositivi medici	396.648,13	506.399,00	
100	100	300	20			Dispositivi medici impiantabili attivi			
100	100	300	30			Dispositivi medico diagnostici in vitro (IVD)	242.928,87	310.899,00	
100	100	400				Prodotti dietetici	374,21	13.330,00	ABA050
100	100	500				Materiali per la profilassi (vaccini)			ABA060
100	100	600				Prodotti chimici			ABA070
100	100	700				Materiali e prodotti per uso veterinario	15.344,60	20.209,00	ABA080
100	100	800				Altri beni e prodotti sanitari			ABA090
100	100	900				Acconti per acquisto di beni e prodotti sanitari			ABA100
100	200					Rimanenze beni non sanitari			
100	200	100				Prodotti alimentari	2,50	98,00	ABA120
100	200	200				Materiali di guardaroba, di pulizia, e di convivenza in genere	127.354,42	137.834,00	ABA130
100	200	300				Combustibili, carburanti e lubrificanti			ABA140
100	200	400				Supporti informatici e cancelleria	20.833,17	23.827,00	ABA150
100	200	500				Materiale per la manutenzione	5,42	5,00	ABA160
100	200	600				Altri beni e prodotti non sanitari	322,32	59,00	ABA170
100	200	700				Acconti per acquisto di beni e prodotti non sanitari			ABA180
110	0	0	0	0	0	CREDITI			
110	100					Crediti v/Stato			
110	100	50				Crediti v/Stato per spesa corrente - Integrazione a norma del D.L.vo 56/2000			ABA210
110	100	100				Crediti v/Stato per spesa corrente - FSN			ABA220

Gruppo	Sottogruppo	Mastro	Sottomastro	Conto	Sottoconto	Stato Patrimoniale - Attivo	Importo anno 2016	Importo anno 2015	CODICE VOCE SP
10	0	0	0	0	0	IMMOBILIZZAZIONI IMMATERIALI			
110	100	200				Crediti v/Stato per mobilità attiva extraregionale			ABA230
110	100	300				Crediti v/Stato per mobilità attiva internazionale			ABA240
110	100	400				Crediti v/Stato per acconto quota fabbisogno sanitario regionale standard			ABA250
110	100	500				Crediti v/Stato per finanziamento sanitario aggiuntivo corrente			ABA260
110	100	600				Crediti v/Stato per spesa corrente - altro			ABA270
110	100	600	100			Crediti v/Stato per spesa corrente - altro			
110	100	600	800			Crediti per fatture e ricevute da emettere			
110	100	600	900			Note credito da ricevere/note debito da emettere			
110	100	700				Crediti v/Stato per finanziamenti per investimenti			ABA280
110	100	800				Crediti v/Stato per ricerca			
110	100	800	100			Crediti v/Stato per ricerca corrente - Ministero della Salute	1.729,66		ABA300
110	100	800	200			Crediti v/Stato per ricerca finalizzata - Ministero della Salute			ABA310
110	100	800	300			Crediti v/Stato per ricerca - altre Amministrazioni centrali			ABA320
110	100	800	300	10		Crediti verso ministero dell'università			
110	100	800	300	20		Crediti verso ministero della difesa			
110	100	800	300	90		Crediti verso altre Amministrazioni centrali			
110	100	800	400			Crediti v/Stato per ricerca - finanziamenti per investimenti			ABA330
110	100	900				Crediti v/prefetture			ABA340
110	100	900	100			Crediti verso prefetture	24.319,90	18.285,00	
110	100	900	800			Crediti per fatture e ricevute da emettere			
110	100	900	900			Note credito da ricevere/note debito da emettere			
110	200					Crediti v/Regione o Provincia Autonoma			
110	200	100				Crediti v/Regione o Provincia Autonoma per spesa corrente			
110	200	100	50			Crediti v/Regione o Provincia Autonoma per spesa corrente - IRAP			ABA370
110	200	100	100			Crediti v/Regione o Provincia Autonoma per spesa corrente - Addizionale IRPEF			ABA380
110	200	100	200			Crediti v/Regione o Provincia Autonoma per quota FSR	951.240,95	942.472,00	ABA390
110	200	100	300			Crediti v/Regione o Provincia Autonoma per mobilità attiva intraregionale			ABA400
110	200	100	400			Crediti v/Regione o Provincia Autonoma per mobilità attiva extraregionale			ABA410
110	200	100	500			Crediti v/Regione o Provincia Autonoma per acconto quota FSR			ABA420
110	200	100	600			Crediti v/Regione o Provincia Autonoma per finanziamento sanitario aggiuntivo corrente LEA			ABA430
110	200	100	700			Crediti v/Regione o Provincia Autonoma per finanziamento sanitario aggiuntivo corrente extra LEA			ABA440
110	200	100	800			Crediti v/Regione o Provincia Autonoma per spesa corrente - altro			ABA450
110	200	100	800	10		Crediti v/Regione o Provincia Autonoma per spesa corrente - altro			
110	200	100	800	80		Crediti per fatture e ricevute da emettere			
110	200	100	800	90		Note credito da ricevere/note debito da emettere			
110	200	100	900			Crediti v/Regione o Provincia Autonoma per ricerca			ABA460
110	200	100	900	10		Crediti v/Regione o Provincia Autonoma per ricerca - vincolati a progetti europei			
110	200	100	900	20		Crediti v/Regione o Provincia Autonoma per ricerca - vincolati a progetti ministeriali			
110	200	100	900	30		Crediti v/Regione o Provincia Autonoma per ricerca - quota regionale			
110	200	100	900	90		Crediti v/Regione o Provincia Autonoma per ricerca - Altro			
110	200	200				Crediti v/Regione o Provincia Autonoma per versamenti a patrimonio netto			
110	200	200	100			Crediti v/Regione o Provincia Autonoma per finanziamenti per investimenti	14.636.455,80	14.430.549,00	ABA480
110	200	200	200			Crediti v/Regione o Provincia Autonoma per incremento fondo dotazione			ABA490
110	200	200	300			Crediti v/Regione o Provincia Autonoma per ripiano perdite			ABA500
110	200	200	400			Crediti v/Regione per copertura debiti al 31/12/2005			ABA510
110	200	200	500			Crediti v/Regione o Provincia Autonoma per ricostituzione risorse da investimenti esercizi precedenti			ABA520
110	300					Crediti v/Comuni			ABA530
110	300	100				Crediti v/comuni	15.203,75	31.779,00	
110	300	800				Crediti per fatture e ricevute da emettere	5.023,00	1.783,00	
110	300	900				Note credito da ricevere/note debito da emettere			
110	400					Crediti v/Aziende sanitarie pubbliche			
110	400	100				Crediti v/Aziende sanitarie pubbliche della Regione			
110	400	100	100			Crediti v/Aziende sanitarie pubbliche della Regione - per mobilità in compensazione			ABA560
110	400	100	200			Crediti v/Aziende sanitarie pubbliche della Regione - per mobilità non in compensazione			ABA570
110	400	100	200	10		Crediti v/Aziende sanitarie pubbliche della Regione - per mobilità non in compensazione			
110	400	100	200	80		Crediti per fatture e ricevute da emettere	8.737,75		
110	400	100	200	90		Note credito da ricevere/note debito da emettere			
110	400	100	300			Crediti v/Aziende sanitarie pubbliche della Regione - per altre prestazioni			ABA580
110	400	100	300	10		Crediti v/Aziende sanitarie pubbliche della Regione - per altre prestazioni	20.362.668,20	19.100.838,00	
110	400	100	300	80		Crediti per fatture e ricevute da emettere	840.307,53	461.322,00	
110	400	100	300	90		Note credito da ricevere/note debito da emettere			

Gruppo	Sottogruppo	Mastro	Sottomastro	Conto	Sottoconto	Stato Patrimoniale - Attivo	Importo anno 2016	Importo anno 2015	CODICE VOCE SP
10	0	0	0	0	0	IMMOBILIZZAZIONI IMMATERIALI			
110	400	200				Acconto quota FSR da distribuire			ABA590
110	400	300				Crediti v/Aziende sanitarie pubbliche Extraregione			ABA600
110	400	300	100			Crediti v/Aziende sanitarie pubbliche Extraregione	285.227,44	58.508,00	
110	400	300	800			Crediti per fatture e ricevute da emettere	15.530,30		
110	400	300	900			Note credito da ricevere/note debito da emettere			
110	500					Crediti v/società partecipate e/o enti dipendenti della Regione			
110	500	100				Crediti v/enti regionali	4.951.319,76	4.188.586,00	ABA620
110	500	200				Crediti v/sperimentazioni gestionali			ABA630
110	500	300				Crediti v/altre partecipate			ABA640
110	500	300	100			Crediti v/altre partecipate			
110	500	300	800			Crediti per fatture e ricevute da emettere			
110	500	300	900			Note credito da ricevere/note debito da emettere			
110	600					Crediti v/Erario			ABA650
110	600	100				IRES	943,00	943,00	
110	600	200				IRAP			
110	600	300				IVA a Credito			
110	600	400				IVA a Credito per acquisti Infra CEE			
110	600	500				IVA a Credito per autofatture			
110	600	600				Imposte varie		23.490,00	
110	700					Crediti v/altri			
110	700	100				Crediti v/clienti privati			ABA670
110	700	100	100			Privati paganti	368.454,23	375.062,00	
110	700	100	200			Crediti verso soggetti esteri	83.357,19	50.451,00	
110	700	100	300			Altri crediti v/clienti privati			
110	700	100	800			Crediti per fatture e ricevute da emettere	144.946,58	55.328,00	
110	700	100	900			Note credito da ricevere/note debito da emettere	268.509,78	393.498,00	
110	700	200				Crediti v/gestioni liquidatorie			ABA680
110	700	300				Crediti v/altri soggetti pubblici			ABA690
110	700	300	100			Crediti verso enti previdenziali per acconti pensione			
110	700	300	200			Crediti verso altre amministrazioni pubbliche	1.377.904,92	384.549,00	
110	700	300	800			Crediti per fatture e ricevute da emettere	4.041,78	4.419,00	
110	700	300	900			Note credito da ricevere/note debito da emettere			
110	700	400				Crediti v/altri soggetti pubblici per ricerca			ABA700
110	700	500				Altri crediti diversi			ABA710
110	700	500	100			Crediti verso dipendenti			
110	700	500	100	10		Acconti, anticipi a personale	19.655,99	166,00	
110	700	500	100	90		Altri crediti verso personale	2.871,98	1.344,00	
110	700	500	200			Acconti a farmacie	882.291,68	892.663,00	
110	700	500	300			Acconti a fornitori		19.142,00	
110	700	500	400			Depositi cauzionali	25.563,25	25.563,00	
110	700	500	900			Altri crediti diversi	1.487,92		
120	0	0	0	0	0	ATTIVITA' FINANZIARIE CHE NON COSTITUISCONO IMMOBILIZZAZIONI			
120	100					Partecipazioni che non costituiscono immobilizzazioni			ABA730
120	100	100				Partecipazioni in imprese controllate			
120	100	200				Partecipazioni in imprese collegate			
120	100	300				Partecipazioni in altre imprese			
120	200					Altri titoli che non costituiscono immobilizzazioni			ABA740
130	0	0	0	0	0	DISPONIBILITA' LIQUIDE			
130	100					Cassa			ABA760
130	100	100				Cassa economale			
130	100	100	100			Cassa economale GEMONA	11.659,20	12.545,00	
130	100	100	200			Cassa economale TOLMEZZO	7.822,92	11.912,00	
130	100	100	300			Cassa economale SAN DANIELE	10.992,91	13.441,00	
130	100	100	400			Cassa economale CODROIPO	12.847,98	15.436,00	
130	100	200				Cassa prestazioni			
130	100	200	100			Cassa prestazioni GEMONA	25.710,33	25.267,00	
130	100	200	200			Cassa prestazioni TOLMEZZO	35.383,62	44.609,00	
130	100	200	300			Cassa prestazioni PONTEBBA	682,50	1.068,00	
130	100	200	400			Cassa prestazioni SAN DANIELE	33.143,66	49.102,00	
130	100	200	500			Cassa prestazioni CODROIPO	5.886,36	10.612,00	
130	200					Istituto Tesoriere			ABA770
130	200	100				c/c di tesoreria	46.423.640,43	42.990.636,00	
130	200	200				Interessi attivi da liquidare			
130	300					Tesoreria Unica			ABA780
130	400					Conto corrente postale			ABA790
130	400	100				Conto corrente postale	14.785,20	14.528,00	
130	400	200				Deposito affrancatrice GEMONA	10.000,00	10.000,00	
130	400	300				Deposito affrancatrice SAN DANIELE	3.705,61	3.706,00	
130	400	400				Deposito affrancatrice CODROIPO		1.041,00	
130	900					Conti transitori			
130	900	100				Incassi c/transitorio			
130	900	200				Pagamenti c/transitorio			

Gruppo	Sottogruppo	Mastro	Sottomastro	Conto	Sottoconto	Stato Patrimoniale - Attivo	Importo anno 2016	Importo anno 2015	CODICE VOCE SP
10	0	0	0	0	0	IMMOBILIZZAZIONI IMMATERIALI			
130	900	300				Giroconti interni			
130	900	301				Giroconti note			
130	900	302				Giroconti cauzioni			
130	900	303				Giroconti documenti pagati			
130	900	304				Giroconti protocolli errati			
130	900	305				Giroconti ritenute personale dipendente			
130	900	306				Giroconti ritenute personale esterno			
130	900	307				Giroconti ritenute personale convenzionato			
130	900	308				Giroconti ritenute personale altro			
130	900	309				Giroconti c/c postale			
140	0	0	0	0	0	RATEI E RISCONTI ATTIVI			
140	100					RATEI ATTIVI			
140	100	100				Ratei attivi			ACA010
140	100	200				Ratei attivi v/Aziende sanitarie pubbliche della Regione			ACA020
140	200					RISCONTI ATTIVI			
140	200	100				Risconti attivi	100.468,04	126.962,00	ACA040
140	200	200				Risconti attivi v/Aziende sanitarie pubbliche della Regione			ACA050
195	0	0	0	0	0	CONTI D'ORDINE			
195	100					CANONI DI LEASING ANCORA DA PAGARE	0,00	211.673,00	ADA000
195	200					DEPOSITI CAUZIONALI			ADA010
195	300					BENI IN COMODATO	4.473.609,87	384.941,00	ADA020
195	400					ALTRI CONTI D'ORDINE			ADA030
195	400	100				Canoni di leasing a scadere	183.069,20	31.473,00	
195	400	200				Depositi cauzionali			
195	400	300				Beni di terzi presso l'Azienda	3.894.147,12	9.776.518,00	
195	400	400				Garanzie prestate (fideiussioni, avalli, altre garanzie personali e reali)			
195	400	500				Garanzie ricevute (fideiussioni, avalli, altre garanzie personali e reali)			
195	400	600				Beni in contenzioso			
195	400	900				Altri impegni assunti			
Totale attivo							318.339.003,19	309.177.558,00	
Totale conti d'ordine							8.550.826,19		

Livello						Stato Patrimoniale - Passivo	Importo anno 2016	Importo anno 2015	CODICE VOCE SP
Gruppo	Sottogruppo	Mastro	Sottomastro	Conto	Sottocconto				
200	0	0	0	0	0	PATRIMONIO NETTO			
200	100					FONDO DI DOTAZIONE	1.423.592,94	1.462.834,00	PAA000
200	200					FINANZIAMENTI PER INVESTIMENTI			
200	200	100				Finanziamenti per beni di prima dotazione	41.635.669,65	44.222.555,00	PAA020
200	200	200				Finanziamenti da Stato per investimenti			
200	200	200	100			Finanziamenti da Stato per investimenti - ex art. 20 legge 67/88			PAA040
200	200	200	200			Finanziamenti da Stato per investimenti - ricerca			PAA050
200	200	200	300			Finanziamenti da Stato per investimenti - altro			PAA060
200	200	300				Finanziamenti da Regione per investimenti			PAA070
200	200	300	100			Contributi regionali in c/capitale indistinti	64.209.247,69	67.463.161,00	
200	200	300	200			Contributi regionali in c/capitale vincolati	5.875.078,71	6.141.400,00	
200	200	400				Finanziamenti da altri soggetti pubblici per investimenti			PAA080
200	200	400	100			Contributi per rimborso mutui			
200	200	400	200			Altri contributi	82.882,94	106.110,00	
200	200	500				Finanziamenti per investimenti da rettifica contributi in conto esercizio			PAA090
200	300					RISERVE DA DONAZIONI E LASCITI VINCOLATI AD INVESTIMENTI	499.686,95	481.141,00	PAA100
200	400					ALTRE RISERVE			
200	400	100				Riserve da rivalutazioni			PAA120
200	400	200				Riserve da plusvalenze da reinvestire			PAA130
200	400	300				Contributi da reinvestire			PAA140
200	400	400				Riserve da utili di esercizio destinati ad investimenti			PAA150
200	400	500				Riserve diverse	4.213.541,79	4.691.316,00	PAA160
200	500					CONTRIBUTI PER RIPIANO PERDITE			
200	500	100				Contributi per copertura debiti al 31/12/2005			PAA180
200	500	200				Contributi per ricostituzione risorse da investimenti esercizi precedenti			PAA190
200	500	300				Altro			PAA200
200	600					UTILI (PERDITE) PORTATI A NUOVO			PAA210
200	700					UTILE (PERDITA) D'ESERCIZIO	-8.723.816,13	13.147,00	PAA220
210	0	0	0	0	0	FONDI AMMORTAMENTO e FONDI SVALUTAZIONE			
210	100					FONDI AMMORTAMENTO IMMOBILIZZAZIONI IMMATERIALI			
210	100	100				F.do Amm.to costi di impianto e di ampliamento			AAA030
210	100	200				F.do Amm.to costi di ricerca e sviluppo			AAA060
210	100	300				F.do Amm.to diritti di brevetto e diritti di utilizzazione delle opere d'ingegno - derivanti dall'attività di ricerca			AAA090
210	100	400				F.do Amm.to diritti di brevetto e diritti di utilizzazione delle opere d'ingegno - altri			AAA110
210	100	500				F.do Amm.to concessioni, licenze, marchi e diritti simili	248.345,77	247.923,00	AAA150
210	100	600				F.do Amm.to migliorie su beni di terzi	199.532,99	188.092,00	AAA170
210	100	700				F.do Amm.to pubblicità			AAA190
210	100	800				F.do Amm.to altre immobilizzazioni immateriali			AAA210
210	200					FONDI AMMORTAMENTO IMMOBILIZZAZIONI MATERIALI			
210	200	100				F.do Amm.to Fabbricati non strumentali (disponibili)			AAA340
210	200	200				F.do Amm.to Fabbricati strumentali (indisponibili)	67.883.333,67	63.508.216,00	AAA370
210	200	300				F.do Amm.to Impianti e macchinari	10.417.741,57	10.367.965,00	AAA400
210	200	400				F.do Amm.to Attrezzature sanitarie e scientifiche	26.143.010,00	24.604.506,00	AAA430
210	200	500				F.do Amm.to Mobili e arredi	7.381.656,95	7.011.913,00	AAA460
210	200	600				F.do Amm.to Automezzi	2.931.547,18	2.902.930,00	AAA490
210	200	700				F.do Amm.to Altre immobilizzazioni materiali	8.207.598,09	7.754.714,00	AAA530
210	300					FONDI SVALUTAZIONE IMMOBILIZZAZIONI IMMATERIALI			
210	300	100				F.do Svalut. Costi di impianto e di ampliamento			AAA230
210	300	200				F.do Svalut. Costi di ricerca e sviluppo			AAA240
210	300	300				F.do Svalut. Diritti di brevetto e diritti di utilizzazione delle opere d'ingegno			AAA250
210	300	400				F.do Svalut. Altre immobilizzazioni immateriali			AAA260
210	400					FONDI SVALUTAZIONE IMMOBILIZZAZIONI MATERIALI			
210	400	50				F.do Svalut. Terreni disponibili			AAA560
210	400	100				F.do Svalut. Terreni indisponibili			AAA560
210	400	150				F.do Svalut. Fabbricati disponibili			AAA570
210	400	200				F.do Svalut. Fabbricati indisponibili			AAA560
210	400	300				F.do Svalut. Impianti e macchinari			AAA580
210	400	400				F.do Svalut. Attrezzature sanitarie e scientifiche			AAA590
210	400	500				F.do Svalut. Mobili e arredi			AAA600
210	400	600				F.do Svalut. Automezzi			AAA610
210	400	700				F.do Svalut. Oggetti d'arte			AAA620
210	400	800				F.do Svalut. Altre immobilizzazioni materiali			AAA630
210	500					FONDI SVALUTAZIONE CREDITI			
210	500	100				Fondo svalutazione Crediti finanziari v/Stato			AAA660
210	500	101				Fondo svalutazione Crediti finanziari v/Regione			AAA670
210	500	102				Fondo svalutazione Crediti finanziari v/partecipate			AAA680
210	500	103				Fondo svalutazione Crediti finanziari v/altri			AAA690

Livello						Stato Patrimoniale - Passivo	Importo anno 2016	Importo anno 2015	CODICE VOCE SP
Gruppo	Sottogruppo	Mastro	Sottomastro	Conto	Sollecito				
210	500	200				Fondo Svalutazione Crediti v/Stato per spesa corrente - Integrazione a norma del D.L.vo 56/2000			ABA210
210	500	201				Fondo Svalutazione Crediti v/Stato per spesa corrente - FSN			ABA220
210	500	202				Fondo Svalutazione Crediti v/Stato per mobilità attiva extraregionale			ABA230
210	500	203				Fondo Svalutazione Crediti v/Stato per mobilità attiva internazionale			ABA240
210	500	204				Fondo Svalutazione Crediti v/Stato per acconto quota fabbisogno sanitario regionale standard			ABA250
210	500	205				Fondo Svalutazione Crediti v/Stato per finanziamento sanitario aggiuntivo corrente			ABA260
210	500	206				Fondo Svalutazione Crediti v/Stato per spesa corrente - altro			ABA270
210	500	207				Fondo Svalutazione Crediti v/Stato per finanziamenti per investimenti			ABA280
210	500	208				Fondo Svalutazione Crediti v/Stato per ricerca corrente - Ministero della Salute			ABA300
210	500	209				Fondo Svalutazione Crediti v/Stato per ricerca finalizzata - Ministero della Salute			ABA310
210	500	210				Fondo Svalutazione Crediti v/Stato per ricerca - altre Amministrazioni centrali			ABA320
210	500	211				Fondo Svalutazione Crediti v/Stato per ricerca - finanziamenti per investimenti			ABA330
210	500	300				Fondo Svalutazione Crediti v/prefetture	18.285,00	18.285,00	ABA340
210	500	400				Fondo Svalutazione Crediti v/Regione o Provincia Autonoma per spesa corrente - IRAP			ABA370
210	500	401				Fondo Svalutazione Crediti v/Regione o Provincia Autonoma per spesa corrente - Addizionale IRPEF			ABA380
210	500	402				Fondo Svalutazione Crediti v/Regione o Provincia Autonoma per quota FSR			ABA390
210	500	403				Fondo Svalutazione Crediti v/Regione o Provincia Autonoma per mobilità attiva intraregionale			ABA400
210	500	404				Fondo Svalutazione Crediti v/Regione o Provincia Autonoma per mobilità attiva extraregionale			ABA410
210	500	405				Fondo Svalutazione Crediti v/Regione o Provincia Autonoma per acconto quota FSR			ABA420
210	500	406				Fondo Svalutazione Crediti v/Regione o Provincia Autonoma per finanziamento sanitario aggiuntivo corrente LEA			ABA430
210	500	407				Fondo Svalutazione Crediti v/Regione o Provincia Autonoma per finanziamento sanitario aggiuntivo corrente extra LEA			ABA440
210	500	408				Fondo Svalutazione Crediti v/Regione o Provincia Autonoma per spesa corrente - altro			ABA450
210	500	409				Fondo Svalutazione Crediti v/Regione o Provincia Autonoma per ricerca			ABA460
210	500	410				Fondo Svalutazione Crediti v/Regione o Provincia Autonoma per finanziamenti per investimenti			ABA480
210	500	411				Fondo Svalutazione Crediti v/Regione o Provincia Autonoma per incremento fondo dotazione			ABA490
210	500	412				Fondo Svalutazione Crediti v/Regione o Provincia Autonoma per ripiano perdite			ABA500
210	500	413				Fondo Svalutazione Crediti v/Regione per copertura debiti al 31/12/2005			ABA510
210	500	414				Fondo Svalutazione Crediti v/Regione o Provincia Autonoma per ricostituzione risorse da investimenti esercizi precedenti			ABA520
210	500	500				Fondo Svalutazione Crediti v/Comuni			ABA530
210	500	600				Fondo Svalutazione Crediti v/Aziende sanitarie pubbliche della Regione - per mobilità in compensazione			ABA560
210	500	601				Fondo Svalutazione Crediti v/Aziende sanitarie pubbliche della Regione - per mobilità non in compensazione			ABA570
210	500	602				Fondo Svalutazione Crediti v/Aziende sanitarie pubbliche della Regione - per altre prestazioni			ABA580
210	500	603				Fondo Svalutazione Crediti v/Aziende sanitarie pubbliche della Regione - acconto quota FSR da distribuire			ABA590
210	500	604				Fondo Svalutazione Crediti v/Aziende sanitarie pubbliche Extraregione			ABA600
210	500	700				Fondo Svalutazione Crediti v/enti regionali			ABA620
210	500	701				Fondo Svalutazione Crediti v/sperimentazioni gestionali			ABA630
210	500	702				Fondo Svalutazione Crediti v/altre partecipate			ABA640
210	500	703				Fondo Svalutazione Crediti v/Erario			ABA650
210	500	900				Fondo Svalutazione Crediti v/clienti privati	120.096,39	120.096,00	ABA670
210	500	901				Fondo Svalutazione Crediti v/gestioni liquidatorie			ABA680
210	500	902				Fondo Svalutazione Crediti v/altri soggetti pubblici			ABA690
210	500	903				Fondo Svalutazione Crediti v/altri soggetti pubblici per ricerca			ABA700
210	500	990				Fondo Svalutazione Altri crediti diversi			ABA710
220	0	0	0	0	0	FONDI PER RISCHI E ONERI			
220	100					FONDI PER IMPOSTE, ANCHE DIFFERITE			PBA000
220	200					FONDI PER RISCHI			
220	200	100				Fondo rischi per cause civili ed oneri processuali	373.378,64	373.379,00	PBA020
220	200	200				Fondo rischi per contenzioso personale dipendente			PBA030
220	200	300				Fondo rischi connessi all'acquisto di prestazioni sanitarie da privato			PBA040

Livello						Stato Patrimoniale - Passivo	Importo anno 2016	Importo anno 2015	CODICE VOCE SP
Gruppo	Sottogruppo	Mastro	Sottomastro	Conto	Sollecito				
220	200	400				Fondo rischi per copertura diretta dei rischi (autoassicurazione)			PBA050
220	200	900				Altri fondi rischi			PBA060
220	200	900	100			Fondo equo indennizzo			
220	200	900	200			Fondo accordi bonari			
220	200	900	900			Altri fondi rischi	1.101.150,60	187.810,00	
220	300					FONDI DA DISTRIBUIRE			
220	300	100				FSR indistinto da distribuire			PBA080
220	300	200				FSR vincolato da distribuire			PBA090
220	300	300				Fondo per ripiano disavanzi pregressi			PBA100
220	300	400				Fondo finanziamento sanitario aggiuntivo corrente LEA			PBA110
220	300	500				Fondo finanziamento sanitario aggiuntivo corrente extra LEA			PBA120
220	300	600				Fondo finanziamento per ricerca			PBA130
220	300	700				Fondo finanziamento per investimenti			PBA140
220	400					QUOTE INUTILIZZATE CONTRIBUTI			
220	400	100				Quote inutilizzate contributi da Regione o Prov. Aut. per quota F.S. vincolato	891.331,26	772.368,00	PBA160
220	400	200				Quote inutilizzate contributi vincolati da soggetti pubblici (extra fondo)	316.685,38	5.996,00	PBA170
220	400	300				Quote inutilizzate contributi per ricerca			PBA180
220	400	400				Quote inutilizzate contributi vincolati da privati			PBA190
220	400	400	100			Quote inutilizzate contributi vincolati da privati - sperimentazioni			
220	400	400	900			Quote inutilizzate contributi vincolati da privati - altro	487.232,37	323.804,00	
220	500					ALTRI FONDI PER ONERI E SPESE			
220	500	100				Fondi integrativi pensione			PBA210
220	500	200				Fondi rinnovi contrattuali			
220	500	200	100			Fondo rinnovi contrattuali personale dipendente			PBA230
220	500	200	200			Fondo rinnovi convenzioni MMG/PLS/MCA			PBA240
220	500	200	300			Fondo rinnovi convenzioni medici Sumai			PBA250
220	500	900				Altri fondi per oneri e spese			PBA260
220	500	900	100			Fondo oneri personale in quiescenza	81.773,80	100.000,00	
220	500	900	900			Altri fondi per oneri e spese			
230	0	0	0	0	0	TRATTAMENTO FINE RAPPORTO			
230	100					FONDO PER PREMI OPEROSITA' MEDICI SUMAI	776.848,41	313.361,00	PCA000
230	200					FONDO PER TRATTAMENTO DI FINE RAPPORTO DIPENDENTI			PCA010
240	0	0	0	0	0	DEBITI			
240	50					DEBITI PER MUTUI PASSIVI			PDA000
240	100					DEBITI v/STATO			
240	100	100				Debiti v/Stato per mobilità passiva extraregionale			PDA020
240	100	200				Debiti v/Stato per mobilità passiva internazionale			PDA030
240	100	300				Acconto quota FSR v/Stato			PDA040
240	100	400				Debiti v/Stato per restituzione finanziamenti - per ricerca			PDA050
240	100	500				Altri debiti v/Stato			PDA060
240	100	500	100			Acconti su contributi			
240	100	500	200			Altri debiti v/Stato			
240	100	500	800			Debiti per fatture ricevute e da ricevere			
240	100	500	900			Note credito da emettere/note debito da ricevere			
240	150					DEBITI v/REGIONE O PROVINCIA AUTONOMA			
240	150	100				Debiti v/Regione o Provincia Autonoma per finanziamenti			PDA080
240	150	200				Debiti v/Regione o Provincia Autonoma per mobilità passiva intraregionale			PDA090
240	150	300				Debiti v/Regione o Provincia Autonoma per mobilità passiva extraregionale			PDA100
240	150	400				Acconto quota FSR da Regione o Provincia Autonoma			PDA110
240	150	500				Altri debiti v/Regione o Provincia Autonoma			PDA120
240	150	500	100			Altri debiti v/Regione o Provincia Autonoma - vincolati a progetti europei			
240	150	500	200			Altri debiti v/Regione o Provincia Autonoma - vincolati a progetti ministeriali			
240	150	500	300			Altri debiti v/Regione o Provincia Autonoma	2.326.526,32	2.601.392,00	
240	150	500	800			Debiti per fatture ricevute e da ricevere	1.708,97		
240	150	500	900			Note credito da emettere/note debito da ricevere			
240	200					DEBITI v/COMUNI			PDA130
240	200	100				Acconti da comuni			
240	200	200				Debiti verso comuni	11.607,72	15.732,00	
240	200	800				Debiti per fatture ricevute e da ricevere	146.139,09	56.534,00	
240	200	900				Note credito da emettere/note debito da ricevere			
240	250					DEBITI v/AZIENDE SANITARIE PUBBLICHE			
240	250	100				Debiti v/Aziende sanitarie pubbliche della Regione			
240	250	100	100			Debiti v/Aziende sanitarie pubbliche della Regione - per quota FSR			PDA160
240	250	100	200			Debiti v/Aziende sanitarie pubbliche della Regione - per finanziamento sanitario aggiuntivo corrente LEA			PDA170
240	250	100	300			Debiti v/Aziende sanitarie pubbliche della Regione - per finanziamento sanitario aggiuntivo corrente extra LEA			PDA180

Livello						Stato Patrimoniale - Passivo	Importo anno 2016	Importo anno 2015	CODICE VOCE SP
Gruppo	Sottogruppo	Mastro	Sottomastro	Conto	Sollecito				
240	250	100	400			Debiti v/Aziende sanitarie pubbliche della Regione - per mobilità in compensazione			PDA190
240	250	100	500			Debiti v/Aziende sanitarie pubbliche della Regione - per mobilità non in compensazione			PDA200
240	250	100	500	10		Debiti v/Aziende sanitarie pubbliche della Regione - per mobilità non in compensazione			
240	250	100	500	80		Debiti per fatture ricevute e da ricevere			
240	250	100	500	90		Note credito da emettere/note debito da ricevere			
240	250	100	600			Debiti v/Aziende sanitarie pubbliche della Regione - per altre prestazioni			PDA210
240	250	100	600	10		Debiti verso aziende sanitarie della Regione - per altre prestazioni	32.110.891,79	16.639.398,00	
240	250	100	600	80		Debiti per fatture ricevute e da ricevere	2.350.382,71	3.050.276,00	
240	250	100	600	90		Note credito da emettere/note debito da ricevere			
240	250	200				Debiti v/Aziende sanitarie pubbliche Extraregione			PDA220
240	250	200	100			Debiti verso aziende sanitarie extra regionali	485.313,34	263.561,00	
240	250	200	800			Debiti per fatture ricevute e da ricevere	72.359,54	59.124,00	
240	250	200	900			Note credito da emettere/note debito da ricevere			
240	250	300				Debiti v/Aziende sanitarie pubbliche della Regione per versamenti c/patrimonio netto			PDA230
240	250	300	100			Debiti v/Aziende sanitarie pubbliche della Regione per versamenti c/patrimonio netto			
240	250	300	800			Debiti per fatture ricevute e da ricevere			
240	250	300	900			Note credito da emettere/note debito da ricevere			
240	300					DEBITI V/ SOCIETA' PARTECIPATE E/O ENTI DIPENDENTI DELLA REGIONE			
240	300	100				Debiti v/enti regionali	4.310.701,00	6.948.376,00	PDA250
240	300	200				Debiti v/sperimentazioni gestionali			PDA260
240	300	300				Debiti v/altre partecipate			PDA270
240	300	300	100			Debiti v/altre partecipate			
240	300	300	800			Debiti per fatture ricevute e da ricevere	394.878,10	422.180,00	
240	300	300	900			Note credito da emettere/note debito da ricevere			
240	350					DEBITI V/FORNITORI			
240	350	100				Debiti verso erogatori (privati accreditati e convenzionati) di prestazioni sanitarie			PDA290
240	350	100	100			Debiti verso erogatori (privati accreditati e convenzionati) di prestazioni sanitarie	85,77	27.517,00	
240	350	100	800			Debiti per fatture ricevute e da ricevere	42.503,84	9.403,00	
240	350	100	900			Note credito da emettere/note debito da ricevere			
240	350	200				Debiti verso altri fornitori			PDA300
240	350	200	100			Fornitori nazionali	7.359.462,30	6.882.105,00	
240	350	200	200			Fornitori esteri	2.080,00	2.130,00	
240	350	200	400			Assicurazioni	43.960,00	58.113,00	
240	350	200	500			Debiti vs farmacie	2.270.788,66	2.249.442,00	
240	350	200	600			Per trattenute a farmacie			
240	350	200	800			Debiti per fatture ricevute e da ricevere	4.620.260,74	4.864.004,00	
240	350	200	900			Note credito da emettere/note debito da ricevere	7.585,59		
240	400					DEBITI V/ISTITUTO TESORIERE			PDA310
240	400	100				Anticipazioni			
240	400	200				Interessi passivi da liquidare			
240	450					DEBITI TRIBUTARI			PDA320
240	450	100				IRES	25.378,00	144.000,00	
240	450	200				IRAP	195.873,66	212.809,00	
240	450	300				Ritenute fiscali			
240	450	400				Erario c/IVA	639.145,90	803.992,00	
240	450	500				Iva a debito			
240	450	600				Iva a debito x acquisti infra CEE			
240	450	700				Iva a debito per autofatture			
240	450	800				Iva a debito per split payment			
240	450	900				Altri debiti tributari			
240	500					DEBITI V/ISTITUTI PREVIDENZIALI, ASSISTENZIALI E SICUREZZA SOCIALE			PDA330
240	500	100				INPS (ex gestione INPDAP)	473.430,46	536.342,00	
240	500	200				INPS	377,59	2.659,00	
240	500	300				INAIL	12.676,02	3.724,00	
240	500	400				ENPAM	177.970,49	870.152,00	
240	500	500				ENPAF	3.917,13	3.917,00	
240	500	600				ONAOSI	26.089,15	26.330,00	
240	500	700				ENPAP			
240	500	800				ENPAV			
240	500	900				debiti vs/altri istituti di previdenza	129,50	498,00	
240	550					DEBITI V/ALTRI			
240	550	100				Debiti v/altri finanziatori			PDA350
240	550	200				Debiti v/dipendenti			PDA360
240	550	200	100			Debiti verso personale dipendente	2.288.776,65	2.512.792,00	
240	550	200	200			Debiti CCNL da liquidare	11.507.458,60	8.864.425,00	
240	550	300				Debiti v/gestioni liquidatorie			PDA370

Livello						Stato Patrimoniale - Passivo	Importo anno 2016	Importo anno 2015	CODICE VOCE SP
Gruppo	Sottogruppo	Mastro	Sottomastro	Conto	Sottocconto				
240	550	300	100			Debiti vs gestione stralcio 1			
240	550	300	200			Debiti vs gestione stralcio 2			
240	550	400				Altri debiti diversi			PDA380
240	550	400	50			Debiti verso associazioni di volontariato	56.654,90	41.906,00	
240	550	400	100			Debiti verso privati paganti c/cauzioni			
240	550	400	150			Debiti verso assistiti	73.318,46	39.823,00	
240	550	400	200			Debiti per trattenute al personale	6.615,89	471,00	
240	550	400	250			Debiti verso personale convenzionato			
240	550	400	250	10		Debiti verso personale convenzionato	1.745.277,08	1.975.375,00	
240	550	400	250	20		Debiti per ACN da liquidare	2.603.057,41	1.049.690,00	
240	550	400	300			Debiti verso personale non convenzionato	43.731,72	23.104,00	
240	550	400	350			Debiti verso personale tirocinante e borsisti			
240	550	400	400			Debiti per autofatture da emettere			
240	550	400	450			Debiti verso organi direttivi e istituzionali			
240	550	400	450	10		Debiti verso organi direttivi e istituzionali	14.159,19		
240	550	400	450	20		Debiti per quota integrativa organi direttivi e istituzionali da liquidare	381.882,74	291.622,00	
240	550	400	500			Debiti vs altri enti pubblici	3.209.228,67	3.044.019,00	
240	550	400	600			Depositi cauzionali	519,30	519,00	
240	550	400	700			Altri debiti			
240	550	400	700	10		Acconti su contributi			
240	550	400	700	20		Altri debiti	34.892,76	67.970,00	
240	550	400	800			Debiti per fatture ricevute e da ricevere	1.462.462,07	1.109.359,00	
240	550	400	900			Note credito da emettere/note debito da ricevere			
250	0	0	0	0	0	RATEI E RISCONTI PASSIVI			
250	100					RATEI PASSIVI			
250	100	100				Ratei passivi	3.311,76	19.751,00	PEA010
250	100	200				Ratei passivi v/Aziende sanitarie pubbliche della Regione			PEA020
250	200					RISCONTI PASSIVI			
250	200	100				Risconti passivi			PEA040
250	200	200				Risconti passivi v/Aziende sanitarie pubbliche della Regione			PEA050
290	0	0	0	0	0	CONTI DI RIEPILOGO			
290	100					Stato Patrimoniale di chiusura			
290	200					Stato Patrimoniale di apertura			
290	300					Conto Economico			
295	0	0	0	0	0	CONTI D'ORDINE			
295	100					CANONI DI LEASING ANCORA DA PAGARE		211.673,00	PFA000
295	200					DEPOSITI CAUZIONALI			PFA010
295	300					BENI IN COMODATO	4.473.609,87	384.941,00	PFA020
295	400					ALTRI CONTI D'ORDINE			PFA030
295	400	100				Canoni di leasing a scadere	183.069,20	31.473,00	
295	400	200				Depositi cauzionali			
295	400	300				Beni di terzi presso l'Azienda	3.894.147,12	9.776.518,00	
295	400	400				Garanzie prestate (fideiussioni, avalli, altre garanzie personali e reali)			
295	400	500				Garanzie ricevute (fideiussioni, avalli, altre garanzie personali e reali)			
295	400	600				Beni in contenzioso			
295	400	900				Altri impegni assunti			

Totale passivo

318.339.003,19

309.177.558,00

Totale conti d'ordine

8.550.826,19

10.404.605,00

326.889.829,38

309.177.558,00

Livello						VOCE MODELLO CE	Importo anno 2016	Importo anno 2015	CODICE VOCE CE Ministeriale
Gruppo	Subgruppo	Metro	Submetro	Conto	sezioni				
305	100	50	100	30	65	Oneri sociali Conv. per emergenza sanitaria territoriale		0,00	
305	100	50	100	30	70	Oneri sociali Conv. per ass. guardia medica turistica		0,00	
305	100	50	100	40		Altro (medicina dei servizi, psicologi, medici 118, ecc)			BA0460
305	100	50	100	40	5	Compensi fissi	183.707,12	177.054,00	
305	100	50	100	40	10	Compensi da fondo ponderazione	30.527,30	31.296,00	
305	100	50	100	40	15	Compensi extra derivanti da accordi nazionali	10.398,87	12.400,00	
305	100	50	100	40	20	Compensi da accordi regionali	866,91	773,00	
305	100	50	100	40	25	Compensi da accordi aziendali		0,00	
305	100	50	100	40	30	Altre competenze		0,00	
305	100	50	100	40	35	Oneri sociali	30.605,34	30.329,00	
305	100	50	100	40	40	Medicina fiscale	35.845,86	31.098,00	
305	100	50	200			- da pubblico (Aziende sanitarie pubbliche della Regione) - Mobilità intraregionale		0,00	BA0470
305	100	50	300			- da pubblico (Aziende sanitarie pubbliche Extraregione) - Mobilità extraregionale	59.467,00	126.428,00	BA0480
305	100	100				Acquisti servizi sanitari per farmaceutica			
305	100	100	100			- da convenzione			BA0500
305	100	100	100	10		Prodotti farmaceutici e galenici	24.082.774,05	24.400.561,00	
305	100	100	100	20		Contributi farmacie rurali ed Enpaf	217.330,27	213.359,00	
305	100	100	200			- da pubblico (Aziende sanitarie pubbliche della Regione)- Mobilità intraregionale		5.122.699,00	BA0510
305	100	100	300			- da pubblico (Extraregione)	136.968,00	136.968,00	BA0520
305	100	150				Acquisti servizi sanitari per assistenza specialistica ambulatoriale			
305	100	150	100			- da pubblico (Aziende sanitarie pubbliche della Regione)			BA0540
305	100	150	100	10		Acquisto di prestazioni ambulatoriali e diagnostiche regionali	9.706.695,00	9.939.466,00	
305	100	150	100	20		Acquisto di prestazioni ambulatoriali e diagnostiche regionali fatturate	8.680.085,70	2.520.584,00	
305	100	150	200			- da pubblico (altri soggetti pubbl. della Regione)			BA0550
305	100	150	300			- da pubblico (Extraregione)			BA0560
305	100	150	300	10		Acquisto di prestazioni ambulatoriali e diagnostiche extraregione in compensazione	1.591.326,00	1.524.365,00	
305	100	150	300	20		Acquisto di prestazioni ambulatoriali e diagnostiche extraregione fatturate	10.036,24	19.836,00	
305	100	150	400			- da privato - Medici SUMAI			BA0570
305	100	150	400	10		Compensi fissi	611.247,12	637.396,00	
305	100	150	400	20		Compensi da fondo ponderazione	128.947,87	141.503,00	
305	100	150	400	30		Compensi extra derivanti da accordi nazionali		0,00	
305	100	150	400	40		Compensi da accordi regionali	308,33	4.246,00	
305	100	150	400	50		Compensi da accordi aziendali		0,00	
305	100	150	400	60		Altre competenze		0,00	
305	100	150	400	70		Oneri sociali	96.237,77	101.583,00	
305	100	150	500			- da privato			
305	100	150	500	10		Servizi sanitari per assistenza specialistica da IRCCS privati e Policlinici privati			BA0590
305	100	150	500	20		Servizi sanitari per assistenza specialistica da Ospedali Classificati privati			BA0600
305	100	150	500	30		Servizi sanitari per assistenza specialistica da Case di Cura private	1.993.483,05		BA0610
305	100	150	500	40		Servizi sanitari per assistenza specialistica da altri privati	1.438.988,83	289.685,00	BA0620
305	100	150	600			- da privato per cittadini non residenti - Extraregione (mobilità attiva in compensazione)	5.017,87	1.305,00	BA0630
305	100	200				Acquisti servizi sanitari per assistenza riabilitativa			
305	100	200	100			- da pubblico (Aziende sanitarie pubbliche della Regione)		0,00	BA0650
305	100	200	200			- da pubblico (altri soggetti pubbl. della Regione)			BA0660
305	100	200	300			- da pubblico (Extraregione) non soggetti a compensazione	44.413,31		BA0670
305	100	200	400			- da privato (intraregionale)			BA0680
305	100	200	400	10		Assistenza riabilitativa ex art.26 L.833/78 - in regime di ricovero	1.455.165,27	1.354.262,00	
305	100	200	400	20		Assistenza riabilitativa ex art.26 L.833/78 - in regime ambulatoriale	490.080,35	554.893,00	
305	100	200	500			- da privato (extraregionale)			BA0690
305	100	200	500	10		Assistenza riabilitativa ex art.26 L.833/78 - in regime di ricovero	226.771,94	157.943,00	
305	100	200	500	20		Assistenza riabilitativa ex art.26 L.833/78 - in regime ambulatoriale			
305	100	250				Acquisti servizi sanitari per assistenza integrativa			
305	100	250	100			- da pubblico (Aziende sanitarie pubbliche della Regione)	2.655,91	0,00	BA0710
305	100	250	200			- da pubblico (altri soggetti pubbl. della Regione)			BA0720
305	100	250	300			- da pubblico (Extraregione)		933,00	BA0730
305	100	250	400			- da privato - AFIR	398,11		BA0740
305	100	250	400	10		AFIR farmacie convenzionate	1.643.575,74	1.595.207,00	
305	100	250	400	20		Fornitura ausili per incontinenti	1.161.610,18	1.149.668,00	
305	100	250	400	30		Ossigeno terapia domiciliare	471.405,03	435.615,00	
305	100	250	400	90		AFIR altro	307.190,97	295.170,00	
305	100	300				Acquisti servizi sanitari per assistenza protesica			
305	100	300	100			- da pubblico (Aziende sanitarie pubbliche della Regione)		0,00	BA0760
305	100	300	200			- da pubblico (altri soggetti pubbl. della Regione)			BA0770
305	100	300	300			- da pubblico (Extraregione)			BA0780
305	100	300	400			- da privato			BA0790
305	100	300	400	10		Assist. Protesica indiretta art. 26, c. 3 L. 833/78 e DM 2/3/84	1.150.985,67	1.161.656,00	
305	100	350				Servizio supporto gestione assistenza protesica			
305	100	350	100			Acquisti servizi sanitari per assistenza ospedaliera			
305	100	350	100			- da pubblico (Aziende sanitarie pubbliche della Regione)			BA0810
305	100	350	100	10		Acquisto di prestazioni in regime di ricovero (DRG) regionali	46.163.256,00	37.064.243,00	
305	100	350	100	20		Acquisto di prestazioni fatturate in regime di ricovero regionali	66.907,36	43.767,00	
305	100	350	200			- da pubblico (altri soggetti pubbl. della Regione)			BA0820
305	100	350	300			- da pubblico (Extraregione)			BA0830
305	100	350	300	10		Acquisto di prestazioni in regime di ricovero (DRG) extra regionali	5.526.406,00	5.526.406,00	
305	100	350	300	20		Acquisto di prestazioni fatturate in regime di ricovero extra regionali	47.619,00	62.271,00	
305	100	350	400			- da privato			
305	100	350	400	10		Servizi sanitari per assistenza ospedaliera da IRCCS privati e Policlinici privati		0,00	BA0850
305	100	350	400	20		Servizi sanitari per assistenza ospedaliera da Ospedali Classificati privati		0,00	BA0860
305	100	350	400	30		Servizi sanitari per assistenza ospedaliera da Case di Cura private	2.264.542,37		BA0870
305	100	350	400	40		Servizi sanitari per assistenza ospedaliera da altri privati			BA0880
305	100	350	500			- da privato per cittadini non residenti - Extraregione (mobilità attiva in compensazione)			BA0890
305	100	400				Acquisto prestazioni di psichiatria residenziale e semiresidenziale			
305	100	400	100			- da pubblico (Aziende sanitarie pubbliche della Regione)		0,00	BA0910
305	100	400	200			- da pubblico (altri soggetti pubbl. della Regione)			BA0920
305	100	400	300			- da pubblico (Extraregione) - non soggette a compensazione			BA0930
305	100	400	400			- da privato (intraregionale)	1.241.716,94	1.234.756,00	BA0940
305	100	400	500			- da privato (extraregionale)	150.731,82	130.466,00	BA0950
305	100	450				Acquisto prestazioni di distribuzione farmaci File F			
305	100	450	100			- da pubblico (Aziende sanitarie pubbliche della Regione) - Mobilità intraregionale			BA0970
305	100	450	100	10		Rimborso costo farmaci	5.436.688,00		

Livello						VOCE MODELLO CE	Importo anno 2016	Importo anno 2015	CODICE VOCE CE Ministeriale
Gruppo	Sottogruppo	Metro	Sottometro	Ciclo	Sezione				
305	100	450	100	20		Servizio di distribuzione		23.511,00	
305	100	450	200			- da pubblico (altri soggetti pubbl. della Regione)	27.699,31		BA0980
305	100	450	300			- da pubblico (Extraregione)	370.112,00	370.112,00	BA0990
305	100	450	400			- da privato (intraregionale)			BA1000
305	100	450	400	10		Compenso distribuzione per conto (DPC)	634.778,97	541.173,00	
305	100	450	400	90		Altro		0,00	
305	100	450	500			- da privato (extraregionale)		0,00	BA1010
305	100	450	600			- da privato per cittadini non residenti - Extraregione (mobilità attiva in compensazione)			BA1020
305	100	500				Acquisto prestazioni termali in convenzione			
305	100	500	100			- da pubblico (Aziende sanitarie pubbliche della Regione) - Mobilità intraregionale		0,00	BA1040
305	100	500	200			- da pubblico (altri soggetti pubbl. della Regione)			BA1050
305	100	500	300			- da pubblico (Extraregione)	315.462,00	315.462,00	BA1060
305	100	500	400			- da privato	124.426,42	166.197,00	BA1070
305	100	500	500			- da privato per cittadini non residenti - Extraregione (mobilità attiva in compensazione)	2.015,32	49.416,00	BA1080
305	100	550				Acquisto prestazioni di trasporto sanitario			
305	100	550	100			- da pubblico (Aziende sanitarie pubbliche della Regione) - Mobilità intraregionale		0,00	BA1100
305	100	550	200			- da pubblico (altri soggetti pubbl. della Regione)			BA1110
305	100	550	300			- da pubblico (Extraregione)	85.011,00	85.011,00	BA1120
305	100	550	400			- da privato			BA1130
305	100	550	400	10		Trasporti primari (emergenza)	1.216.393,49	983.576,00	
305	100	550	400	20		Trasporti secondari	772.869,32	789.297,00	
305	100	550	400	30		Elisoccorso			
305	100	550	400	40		Trasporti nefropatici	425.733,36	379.971,00	
305	100	600				Acquisto prestazioni Socio-Sanitarie a rilevanza sanitaria			
305	100	600	100			- da pubblico (Aziende sanitarie pubbliche della Regione) - Mobilità intraregionale		0,00	BA1150
305	100	600	200			- da pubblico (altri soggetti pubblici della Regione)			BA1160
305	100	600	200	10		RSA esterne	245.507,48	244.835,00	
305	100	600	200	20		Rimborso per assistenza sanitaria in strutture residenziali e semi residenziali per anziani	2.357.783,03	2.453.551,00	
305	100	600	200	30		Abbattimento rette anziani non autosufficienti	4.683.523,20	4.728.403,00	
305	100	600	200	90		Altre prestazioni da pubblico (altri soggetti pubblici della Regione)			
305	100	600	300			- da pubblico (Extraregione) non soggette a compensazione			BA1170
305	100	600	400			- da privato (intraregionale)			BA1180
305	100	600	400	10		Conv. per ass. ostetrica ed infermieristica			
305	100	600	400	20		Conv. per ass. domiciliare -ADI			
305	100	600	400	30		RSA esterne	151.739,52		
305	100	600	400	40		Rimborso per assistenza sanitaria in strutture residenziali e semi residenziali per anziani	574.372,30	214.137,00	
305	100	600	400	50		Abbattimento rette anziani non autosufficienti	751.287,30	740.931,00	
305	100	600	400	60		Assist. riabilitativa residenziale e integrativa territoriale per tossicodipendenti	135.112,72	98.701,00	
305	100	600	400	70		Convenzioni per attività di consultorio familiare		0,00	
305	100	600	400	90		Altre prestazioni da privato (intraregionale)		51.504,00	
305	100	600	500			- da privato (extraregionale)			BA1190
305	100	600	500	10		Assist. riabilitativa residenziale e integrativa territoriale per tossicodipendenti	91.353,28		
305	100	600	500	90		Altre prestazioni da privato (extraregionale)			
305	100	650				Compartecipazione al personale per att. libero-prof. (intramoenia)			
305	100	650	100			Compartecipazione al personale per att. libero professionale intramoenia - Area ospedaliera	71.807,59	178.646,00	BA1210
305	100	650	200			Compartecipazione al personale per att. libero professionale intramoenia- Area specialistica	1.874.077,32	1.879.852,00	BA1220
305	100	650	300			Compartecipazione al personale per att. libero professionale intramoenia - Area sanità pubblica	4.262,97	18.467,00	BA1230
305	100	650	400			Compartecipazione al personale per att. libero professionale intramoenia - Consulenze (ex art. 55 c.1 lett. c), d) ed ex Art. 57-58)			BA1240
305	100	650	400	10		Consulenze a favore di terzi, rimborsate Dirigenza medica e veterinaria	339.637,69	79.399,00	
305	100	650	400	20		Consulenze a favore di terzi, rimborsate Dirigenza sanitaria e delle professioni sanitarie			
305	100	650	400	30		Consulenze a favore di terzi, rimborsate Dirigenza medica universitaria			
305	100	650	400	90		Oneri su compartecipazione al personale per att. libero professionale intramoenia - Altro			
305	100	650	500			Compartecipazione al personale per att. libero professionale intramoenia - Consulenze (ex art. 55 c.1 lett. c), d) ed ex Art. 57-58) (Aziende sanitarie pubbliche della Regione)			BA1250
305	100	650	500	10		Consulenze a favore di terzi, rimborsate Dirigenza medica e veterinaria	219,47	0,00	
305	100	650	500	20		Consulenze a favore di terzi, rimborsate Dirigenza sanitaria e delle professioni sanitarie	2.485,00	0,00	
305	100	650	500	30		Consulenze a favore di terzi, rimborsate Dirigenza medica universitaria		0,00	
305	100	650	500	90		Oneri su compartecipazione al personale per att. libero professionale intramoenia - Altro		0,00	
305	100	650	600			Compartecipazione al personale per att. libero professionale intramoenia - Altro			BA1260
305	100	650	600	5		Consulenze a favore di terzi, rimborsate Dirigenza ruolo professionale			
305	100	650	600	10		Consulenze a favore di terzi, rimborsate Dirigenza ruolo tecnico		697,00	
305	100	650	600	15		Consulenze a favore di terzi, rimborsate Dirigenza ruolo amministrativo			
305	100	650	600	20		Consulenze a favore di terzi, rimborsate Comparto ruolo sanitario	1.076,84	15.257,00	
305	100	650	600	25		Consulenze a favore di terzi, rimborsate Comparto ruolo professionale	5.454,86		
305	100	650	600	30		Consulenze a favore di terzi, rimborsate Comparto ruolo tecnico		6.764,00	
305	100	650	600	35		Consulenze a favore di terzi, rimborsate Comparto ruolo amministrativo		184,00	
305	100	650	600	40		Personale di supporto diretto e indiretto	90.088,98	86.006,00	
305	100	650	600	45		Quota di perequazione	80.135,66	118.900,00	
305	100	650	600	50		Compartecipazione al personale per att. libero professionale intramoenia - Altro			
305	100	650	600	90		Oneri su compartecipazione al personale per att. libero professionale intramoenia - Altro			
305	100	650	700			Compartecipazione al personale per att. libero professionale intramoenia - Altro (Aziende sanitarie pubbliche della Regione)			BA1270
305	100	650	700	5		Consulenze a favore di terzi, rimborsate Dirigenza ruolo professionale		0,00	
305	100	650	700	10		Consulenze a favore di terzi, rimborsate Dirigenza ruolo tecnico		0,00	
305	100	650	700	15		Consulenze a favore di terzi, rimborsate Dirigenza ruolo amministrativo		0,00	
305	100	650	700	20		Consulenze a favore di terzi, rimborsate Comparto ruolo sanitario		0,00	
305	100	650	700	25		Consulenze a favore di terzi, rimborsate Comparto ruolo professionale		0,00	
305	100	650	700	30		Consulenze a favore di terzi, rimborsate Comparto ruolo tecnico		0,00	
305	100	650	700	35		Consulenze a favore di terzi, rimborsate Comparto ruolo amministrativo		0,00	
305	100	650	700	40		Compartecipazione al personale per att. libero professionale intramoenia - Altro		0,00	
305	100	650	700	90		Oneri su compartecipazione al personale per att. libero professionale intramoenia - Altro		0,00	
305	100	700				Rimborsi, assegni e contributi sanitari			
305	100	700	100			Contributi ad associazioni di volontariato	260.171,48	285.061,00	BA1290
305	100	700	200			Rimborsi per cure all'estero			BA1300

Livello						VOCE MODELLO CE	Importo anno 2016	Importo anno 2015	CODICE VOCE CE Ministeriale
Gruppo	Subgruppo	Metro	Submetro	Ciclo	Sezione				
305	100	700	300			Contributi a società partecipate e/o enti dipendenti della Regione			BA1310
305	100	700	400			Contributo Legge 210/92	64.197,12	64.197,00	BA1320
305	100	700	500			Altri rimborsi, assegni e contributi			BA1330
305	100	700	500	5		Rimborsi per ricoveri in Italia			
305	100	700	500	10		Rimborsi per altra assistenza sanitaria	5.757,78	1.036,00	
305	100	700	500	15		Contributi ai nefropatici	107.067,89	109.576,00	
305	100	700	500	20		Contributi ai donatori di sangue lavoratori	57.647,35	49.825,00	
305	100	700	500	25		Altri contributi agli assistiti	921.043,72	824.668,00	
305	100	700	500	30		Altri contributi per attività socio - assistenziale			
305	100	700	500	35		Contributi ad enti	30.000,00		
305	100	700	500	40		Rimborsi per responsabilità civile			
305	100	700	500	45		Rimborsi per attività delegate della Regione	2.294.684,39	0,00	
305	100	700	500	90		Altri rimborsi, assegni e contributi	97.036,21	102.529,00	
305	100	700	600			Rimborsi, assegni e contributi v/Aziende sanitarie pubbliche della Regione			BA1340
305	100	700	600	10		Rimborsi per attività delegate della Regione	4.382.074,34	4.871.912,00	
305	100	700	600	90		Altri rimborsi, assegni e contributi v/Aziende sanitarie pubbliche della Regione	1.502.980,07	7.533.416,00	
305	100	750				Consulenze, Collaborazioni, Interinale e altre prestazioni di lavoro sanitarie e sociosanitarie			
305	100	750	100			Consulenze sanitarie e sociosan. da Aziende sanitarie pubbliche della Regione	324.209,82	341.042,00	BA1360
305	100	750	200			Consulenze sanitarie e sociosanit. da terzi - Altri soggetti pubblici	687,78	673,00	BA1370
305	100	750	300			Consulenze, Collaborazioni, Interinale e altre prestazioni di lavoro sanitarie e socios. da privato			
305	100	750	300	10		Consulenze sanitarie da privato - articolo 55, comma 2, CCNL 8 giugno 2000			BA1390
305	100	750	300	20		Altre consulenze sanitarie e sociosanitarie da privato			BA1400
305	100	750	300	20	5	Compensi diretti per prestazioni aggiuntive al personale del comparto			
305	100	750	300	20	10	Consulenze sanitarie e sociosanitarie da privati	17.864,94	16.200,00	
305	100	750	300	20	15	Oneri sociali su consulenze sanitarie e sociosanitarie da privato			
305	100	750	300	30		Collaborazioni coordinate e continuative sanitarie e socios. da privato			BA1410
305	100	750	300	30	5	Personale esterno con contratto di diritto privato - area sanitaria	120.976,82	124.750,00	
305	100	750	300	30	10	Costo contrattisti - area sanitaria	28.181,51	26.785,00	
305	100	750	300	30	15	Costo contrattisti - ricerca corrente			
305	100	750	300	30	20	Costo contrattisti - ricerca finalizzata			
305	100	750	300	40		Indennità a personale universitario - area sanitaria			BA1420
305	100	750	300	40	5	Indennità personale universitario (De Maria)			
305	100	750	300	40	10	Oneri sociali			
305	100	750	300	50		Lavoro interinale - area sanitaria	21.662,62	89.706,00	BA1430
305	100	750	300	60		Altre collaborazioni e prestazioni di lavoro - area sanitaria			BA1440
305	100	750	300	60	5	Costo del personale tirocinante - area sanitaria			
305	100	750	300	60	10	Costo borsisti - area sanitaria		0,00	
305	100	750	300	60	15	Costo borsisti - ricerca corrente		0,00	
305	100	750	300	60	20	Costo borsisti - ricerca finalizzata		4.618,00	
305	100	750	300	60	25	Indennità per commissioni sanitarie	46.330,16	31.119,00	
305	100	750	300	60	30	Compensi ai docenti	38.320,98	34.725,00	
305	100	750	300	60	35	Assegni studio agli allievi		0,00	
305	100	750	300	60	40	Altre collaborazioni e prestazioni di lavoro - area sanitaria	61.678,24	65.552,00	
305	100	750	300	60	90	Oneri sociali su altre collaborazioni e prestazioni di lavoro - area sanitaria	36.417,65	47.065,00	
305	100	750	400			Rimborso oneri stipendiali del personale sanitario in comando			
305	100	750	400	10		Rimborso oneri stipendiali personale sanitario in comando da Aziende sanitarie pubbliche della Regione	8.854,53	13.811,00	BA1460
305	100	750	400	20		Rimborso oneri stipendiali personale sanitario in comando da Regioni, soggetti pubblici e da Università			BA1470
305	100	750	400	30		Rimborso oneri stipendiali personale sanitario in comando da aziende di altre Regioni (Extraregione)			BA1480
305	100	800				Altri servizi sanitari e sociosanitari a rilevanza sanitaria			
305	100	800	100			Altri servizi sanitari e sociosanitari a rilevanza sanitaria da pubblico - Aziende sanitarie pubbliche della Regione	6.322,00		BA1500
305	100	800	200			Altri servizi sanitari e sociosanitari a rilevanza sanitaria da pubblico - Altri soggetti pubblici della Regione	30.505,60	30.002,00	BA1510
305	100	800	300			Altri servizi sanitari e sociosanitari a rilevanza sanitaria da pubblico (Extraregione)			BA1520
305	100	800	400			Altri servizi sanitari da privato			BA1530
305	100	800	400	10		Compensi per sperimentazioni cliniche	30.282,12		
305	100	800	400	90		Altri servizi sanitari da privato	2.149.842,25	2.270.371,00	
305	100	800	500			Costi per servizi sanitari - Mobilità internazionale passiva			BA1540
305	100	850				Costi per differenziale tariffe TUC			BA1550
305	200					Acquisti di servizi non sanitari			
305	200	100				Servizi non sanitari			
305	200	100	50			Lavanderia	875.276,02	845.287,00	BA1580
305	200	100	100			Pulizia	3.786.826,18	3.712.333,00	BA1590
305	200	100	150			Mensa	1.323.758,86	1.323.892,00	BA1600
305	200	100	200			Riscaldamento	1.623.513,33	1.655.169,00	BA1610
305	200	100	250			Servizi di assistenza informatica			BA1620
305	200	100	250	10		Servizio informatico sanitario regionale (SISR)			
305	200	100	250	20		Elaborazione ricette prescrizioni	53.583,07	52.753,00	
305	200	100	250	90		Altri servizi di assistenza informatica			
305	200	100	300			Servizi trasporti (non sanitari)	195.854,67	185.552,00	BA1630
305	200	100	350			Smaltimento rifiuti	626.785,56	611.248,00	BA1640
305	200	100	400			Utenze telefoniche			BA1650
305	200	100	400	10		Spese telefoniche	162.850,29	234.513,00	
305	200	100	400	20		Internet		0,00	
305	200	100	450			Utenze elettricità	2.438.741,37	1.661.180,00	BA1660
305	200	100	500			Altre utenze			BA1670
305	200	100	500	10		Acqua	135.784,65	81.260,00	
305	200	100	500	20		Gas	667.191,27	613.422,00	
305	200	100	500	30		Canoni radiotelevisivi	3.474,65	1.759,00	
305	200	100	500	40		Banche dati	4.088,69		
305	200	100	500	50		Altre utenze			
305	200	100	550			Premi di assicurazione			
305	200	100	550	10		Premi di assicurazione - R.C. Professionale			BA1690
305	200	100	550	20		Premi di assicurazione - Altri premi assicurativi	229.450,85	209.937,00	BA1700
305	200	100	600			Altri servizi non sanitari			
305	200	100	600	10		Altri servizi non sanitari da pubblico (Aziende sanitarie pubbliche della Regione)	451,00	573.711,00	BA1720
305	200	100	600	20		Altri servizi non sanitari da altri soggetti pubblici			BA1730
305	200	100	600	20	5	Altri servizi non sanitari da pubblico	504.325,70	182.816,00	
305	200	100	600	20	10	Altri servizi socio - assistenziali da pubblico			

Livello						VOCE MODELLO CE	Importo anno 2016	Importo anno 2015	CODICE VOCE CE Ministeriale
Gruppo	Subgruppo	Metro	Submetro	Ciclo	Sezione				
305	200	100	600	30		Altri servizi non sanitari da privato			
305	200	100	600	30	5	Servizi di vigilanza	21.064,52	20.964,00	BA1740
305	200	100	600	30	10	Servizi religiosi	46.687,34	46.669,00	
305	200	100	600	30	15	Spese bancarie	27.810,75	21.185,00	
305	200	100	600	30	20	Spese di incasso			
305	200	100	600	30	25	Spese di rappresentanza			
305	200	100	600	30	30	Pubblicità e inserzioni	27.621,53	10.742,00	
305	200	100	600	30	35	Altre spese legali		1.943,00	
305	200	100	600	30	40	Spese postali	124.516,44	90.726,00	
305	200	100	600	30	45	Bolli e marche	6.321,83	26.300,00	
305	200	100	600	30	50	Abbonamenti e riviste	121.471,21	74.767,00	
305	200	100	600	30	55	Altre spese generali e amministrative	32.929,37	43.946,00	
305	200	100	600	30	60	Rimborsi spese personale dipendente			
305	200	100	600	30	65	Altri rimborsi spese	154.693,61	5.356,00	
305	200	100	600	30	80	Altri servizi socio - assistenziali da privato	393.827,49	379.293,00	
305	200	100	600	30	90	Altri servizi non sanitari da privato	1.269.131,25	1.210.130,00	
305	200	200				Consulenze, Collaborazioni, Interinale e altre prestazioni di lavoro non sanitarie			
305	200	200	100			Consulenze non sanitarie da Aziende sanitarie pubbliche della Regione	132.290,14	34.157,00	BA1760
305	200	200	200			Consulenze non sanitarie da Terzi - Altri soggetti pubblici	6.000,00		BA1770
305	200	200	300			Consulenze, Collaborazioni, Interinale e altre prestazioni di lavoro non sanitarie da privato			
305	200	200	300	10		Consulenze non sanitarie da privato			BA1790
305	200	200	300	10	5	Consulenze fiscali			
305	200	200	300	10	10	Consulenze amministrative			
305	200	200	300	10	15	Consulenze tecniche	72.932,11	16.380,00	
305	200	200	300	10	20	Consulenze legali	51.139,72	13.765,00	
305	200	200	300	10	90	Altre consulenze non sanitarie da privato	7.556,67		
305	200	200	300	20		Collaborazioni coordinate e continuative non sanitarie da privato	48.768,66	16.773,00	BA1800
305	200	200	300	30		Indennità a personale universitario - area non sanitaria			BA1810
305	200	200	300	40		Lavoro interinale - area non sanitaria	205.155,32	73.430,00	BA1820
305	200	200	300	50		Altre collaborazioni e prestazioni di lavoro - area non sanitaria			BA1830
305	200	200	300	50	10	Costo del personale tirocinante - area non sanitaria			
305	200	200	300	50	20	Personale esterno con contratto di diritto privato - area non sanitaria			
305	200	200	300	50	30	Costo borsisti - area non sanitaria			
305	200	200	300	50	40	Indennità per commissioni non sanitarie	12.385,11	4.667,00	
305	200	200	300	50	90	Altre collaborazioni e prestazioni di lavoro - area non sanitaria	12.236,15	4.982,00	
305	200	200	400			Rimborso oneri stipendiali del personale non sanitario in comando			
305	200	200	400	10		Rimborso oneri stipendiali personale non sanitario in comando da Aziende sanitarie pubbliche della Regione		0,00	BA1850
305	200	200	400	20		Rimborso oneri stipendiali personale non sanitario in comando da Regione, soggetti pubblici e da Università	32.748,62	3.978,00	BA1860
305	200	200	400	30		Rimborso oneri stipendiali personale non sanitario in comando da aziende di altre Regioni (Extraregione)		0,00	BA1870
305	200	300				Formazione (esternalizzata e non)			
305	200	300	100			Formazione (esternalizzata e non) da pubblico	5.777,10	13.047,00	BA1890
305	200	300	200			Formazione (esternalizzata e non) da privato	191.532,27	121.217,00	BA1900
310	0	0	0	0	0	Manutenzione e riparazione (ordinaria esternalizzata)			
310	100					Manutenzione e riparazione ai fabbricati e loro pertinenze	985.882,38	399.813,00	BA1920
310	200					Manutenzione e riparazione agli impianti e macchinari			BA1930
310	200	100				Impianti di trasmissione dati e telefonia	69.308,10	51.948,00	
310	200	200				Impiantistica varia	2.125.580,96	1.491.539,00	
310	200	300				Altre manutenzioni e riparazione agli impianti e macchinari	321.165,32	187.510,00	
310	300					Manutenzione e riparazione alle attrezzature sanitarie e scientifiche	2.306.683,32	2.047.733,00	BA1940
310	400					Manutenzione e riparazione ai mobili e arredi	26.859,76	17.692,00	BA1950
310	500					Manutenzione e riparazione agli automezzi	241.720,02	202.472,00	BA1960
310	600					Altre manutenzioni e riparazioni			BA1970
310	600	100				Attrezzature informatiche	160.987,13	141.660,00	
310	600	200				Software	97.115,05	88.901,00	
310	600	300				Altre manutenzioni e riparazioni	100.969,08	72.805,00	
310	700					Manutenzioni e riparazioni da Aziende sanitarie pubbliche della Regione		0,00	BA1980
315	0	0	0	0	0	Godimento di beni di terzi			
315	100					Fitti passivi			BA2000
315	100	100				Locazioni passive	152.256,92	178.308,00	
315	100	200				Spese condominiali	14.670,25	19.260,00	
315	200					Canoni di noleggio			
315	200	100				Canoni di noleggio - area sanitaria	1.645.391,72	1.438.681,00	BA2020
315	200	200				Canoni di noleggio - area non sanitaria			BA2030
315	200	200	100			Canoni hardware e software	100.705,77	85.871,00	
315	200	200	200			Canoni fotocopiatrici	69.654,52	88.987,00	
315	200	200	300			Canoni noleggio automezzi	5.673,00	0,00	
315	200	200	900			Canoni noleggio altro	102.362,04	15.173,00	
315	300					Canoni di leasing			
315	300	100				Canoni di leasing - area sanitaria			BA2050
315	300	100	100			Canoni di leasing operativo		62.285,00	
315	300	100	200			Canoni di leasing finanziario	72.280,84	372.207,00	
315	300	200				Canoni di leasing - area non sanitaria			BA2060
315	300	200	100			Canoni di leasing operativo			
315	300	200	200			Canoni di leasing finanziario			
315	400					Locazioni e noleggi da Aziende sanitarie pubbliche della Regione		0,00	BA2070
320	0	0	0	0	0	Personale del ruolo sanitario			
320	100					Costo del personale dirigente ruolo sanitario			
320	100	100				Costo del personale dirigente medico			
320	100	100	100			Costo del personale dirigente medico - tempo indeterminato			BA2120
320	100	100	100	10		Voci di costo a carattere stipendiale	15.776.932,02	16.528.009,00	
320	100	100	100	20		Retribuzione di posizione	4.870.893,24	5.038.602,00	
320	100	100	100	30		Indennità di risultato:			
320	100	100	100	30	5	Indennità di risultato Dirigenza medica e veterinaria	1.359.075,45	1.558.731,00	
320	100	100	100	30	10	Indennità di risultato Dirigenza medica universitaria		0,00	
320	100	100	100	40		Altro trattamento accessorio:			
320	100	100	100	40	5	Competenze accessorie Dirigenza medica e veterinaria	948.723,48	997.072,00	
320	100	100	100	40	10	Competenze accessorie Dirigenza medica universitaria		0,00	

Livello						VOCE MODELLO CE	Importo anno 2016	Importo anno 2015	CODICE VOCE CE Ministeriale
Gruppo	Subgruppo	Metro	Submetro	Ciclo	Sezione				
320	100	100	100	50		Altri oneri per il personale:			
320	100	100	100	50	5	Accantonamento al fondo per TFR dipendenti			0,00
320	100	100	100	50	10	Accantonamento ai fondi integrativi pensione			0,00
320	100	100	100	50	15	Altre competenze Dirigenza medica e veterinaria	81.415,92	53.449,00	
320	100	100	100	50	20	Altre competenze Dirigenza medica universitaria			0,00
320	100	100	100	90		Oneri sociali su retribuzione:			
320	100	100	100	90	5	Oneri sociali Dirigenza medica e veterinaria	6.425.329,78	6.810.977,00	
320	100	100	100	90	10	Oneri sociali Dirigenza medica universitaria			0,00
320	100	100	200			Costo del personale dirigente medico - tempo determinato			BA2130
320	100	100	200	10		Voci di costo a carattere stipendiale	876.739,05	580.089,00	
320	100	100	200	20		Retribuzione di posizione	229.693,21	162.335,00	
320	100	100	200	30		Indennità di risultato:			
320	100	100	200	30	5	Indennità di risultato Dirigenza medica e veterinaria	73.256,31	48.074,00	
320	100	100	200	30	10	Indennità di risultato Dirigenza medica universitaria			0,00
320	100	100	200	40		Altro trattamento accessorio:			
320	100	100	200	40	5	Competenze accessorie Dirigenza medica e veterinaria	76.906,08	43.851,00	
320	100	100	200	40	10	Competenze accessorie Dirigenza medica universitaria			0,00
320	100	100	200	50		Altri oneri per il personale:			
320	100	100	200	50	5	Accantonamento al fondo per TFR dipendenti			0,00
320	100	100	200	50	10	Accantonamento ai fondi integrativi pensione			0,00
320	100	100	200	50	15	Altre competenze Dirigenza medica e veterinaria	2.347,72	1.392,00	
320	100	100	200	50	20	Altre competenze Dirigenza medica universitaria			0,00
320	100	100	200	90		Oneri sociali su retribuzione:			
320	100	100	200	90	5	Oneri sociali Dirigenza medica e veterinaria	386.249,78	248.837,00	
320	100	100	200	90	10	Oneri sociali Dirigenza medica universitaria			0,00
320	100	100	300			Costo del personale dirigente medico - altro			BA2140
320	100	200				Costo del personale dirigente non medico			
320	100	200	100			Costo del personale dirigente non medico - tempo indeterminato			BA2160
320	100	200	100	10		Voci di costo a carattere stipendiale	1.627.575,39	1.821.943,00	
320	100	200	100	20		Retribuzione di posizione	222.885,33	231.483,00	
320	100	200	100	30		Indennità di risultato	242.157,61	232.256,00	
320	100	200	100	40		Altro trattamento accessorio	38.047,40	44.529,00	
320	100	200	100	50		Altri oneri per il personale personale dirigente non medico:			
320	100	200	100	50	5	Accantonamento al fondo per TFR dipendenti			0,00
320	100	200	100	50	10	Accantonamento ai fondi integrativi pensione			0,00
320	100	200	100	50	15	Altre competenze personale dirigente non medico	1.537,24	2.573,00	
320	100	200	100	90		Oneri sociali su retribuzione	605.917,75	665.489,00	
320	100	200	200			Costo del personale dirigente non medico - tempo determinato			BA2170
320	100	200	200	10		Voci di costo a carattere stipendiale	111.597,38	121.612,00	
320	100	200	200	20		Retribuzione di posizione	2.320,75	2.541,00	
320	100	200	200	30		Indennità di risultato	14.909,92	15.475,00	
320	100	200	200	40		Altro trattamento accessorio	2.342,62	6.483,00	
320	100	200	200	50		Altri oneri per il personale personale dirigente non medico:			
320	100	200	200	50	5	Accantonamento al fondo per TFR dipendenti			0,00
320	100	200	200	50	10	Accantonamento ai fondi integrativi pensione			0,00
320	100	200	200	50	15	Altre competenze personale dirigente non medico	81,70	0,00	
320	100	200	200	90		Oneri sociali su retribuzione	40.056,12	44.463,00	
320	100	200	300			Costo del personale dirigente medico - altro			BA2180
320	200					Costo del personale comparto ruolo sanitario			
320	200	100				Costo del personale comparto ruolo sanitario - tempo indeterminato			BA2200
320	200	100	100			Voci di costo a carattere stipendiale	22.389.175,99	22.983.958,00	
320	200	100	200			Straordinario	63.450,81	95.407,00	
			300			Indennità personale	3.536.758,82	3.622.796,00	
320	200	100	400			Retribuzione per produttività personale	1.830.016,88	2.243.048,00	
320	200	100	500			Altro trattamento accessorio	1.850.535,02	1.993.318,00	
320	200	100	600			Altri oneri per il personale:			0,00
320	200	100		5		Accantonamento al fondo per TFR dipendenti			0,00
320	200	100		10		Accantonamento ai fondi integrativi pensione			0,00
			15			Altri oneri per il personale	33.501,46	40.615,00	
320	200	100	700			Oneri sociali su retribuzione	8.393.720,98	8.841.790,00	
320	200	200				Costo del personale comparto ruolo sanitario - tempo determinato			BA2210
320	200	200	100			Voci di costo a carattere stipendiale	1.444.100,59	715.909,00	
320	200	200	200			Straordinario	3.501,79	1.210,00	
320	200	200	300			Indennità personale	100.319,32	53.803,00	
320	200	200	400			Retribuzione per produttività personale	159.444,84	92.159,00	
320	200	200	500			Altro trattamento accessorio	182.287,43	95.858,00	
320	200	200	600			Altri oneri per il personale:			
320	200	200		5		Accantonamento al fondo per TFR dipendenti			0,00
320	200	200		10		Accantonamento ai fondi integrativi pensione			0,00
320	200	200		15		Altri oneri per il personale	2.734,92	652,00	
320	200	200	700			Oneri sociali su retribuzione	590.587,45	303.872,00	
320	200	300				Costo del personale comparto ruolo sanitario - altro			BA2220
325	0	0	0	0	0	Personale del ruolo professionale			
325	100					Costo del personale dirigente ruolo professionale			
325	100	100				Costo del personale dirigente ruolo professionale - tempo indeterminato			BA2250
325	100	100	100			Voci di costo a carattere stipendiale	43.625,66	29.084,00	
325	100	100	200			Retribuzione di posizione	11.537,23	4.754,00	
325	100	100	300			Indennità di risultato	10.873,63	10.492,00	
325	100	100	400			Altro trattamento accessorio	232,95	181,00	
325	100	100	500			Altri oneri per il personale:			
325	100	100	500	5		Accantonamento al fondo per TFR dipendenti			0,00
325	100	100	500	10		Accantonamento ai fondi integrativi pensione			0,00
325	100	100	500	15		Altre competenze personale dirigente ruolo professionale			0,00
325	100	100	900			Oneri sociali su retribuzione	17.729,82	12.733,00	
325	100	200				Costo del personale dirigente ruolo professionale - tempo determinato			BA2260
325	100	200	100			Voci di costo a carattere stipendiale	42.740,09	42.740,00	
325	100	200	200			Retribuzione di posizione	791,12	2.849,00	
325	100	200	300			Indennità di risultato	8.592,23	10.494,00	
325	100	200	400			Altro trattamento accessorio	184,08	181,00	
325	100	200	500			Altri oneri per il personale:			
325	100	200	500	5		Accantonamento al fondo per TFR dipendenti			0,00
325	100	200	500	10		Accantonamento ai fondi integrativi pensione			0,00
325	100	200	500	15		Altre competenze personale dirigente ruolo professionale	59,60	140,00	
325	100	200	900			Oneri sociali su retribuzione	15.106,48	15.956,00	

Livello						VOCE MODELLO CE	Importo anno 2016	Importo anno 2015	CODICE VOCE CE Ministeriale
Gruppo	Sottogruppo	Metro	Sottometro	Categoria	Subcategoria				
325	100	300				Costo del personale dirigente ruolo professionale - altro		0,00	BA2270
325	200					Costo del personale comparto ruolo professionale			
325	200	100				Costo del personale comparto ruolo professionale - tempo indeterminato			BA2290
325	200	100	100			Voci di costo a carattere stipendiale		0,00	
325	200	100	200			Straordinario		0,00	
325	200	100	300			Indennità personale		0,00	
325	200	100	400			Retribuzione per produttività personale		0,00	
325	200	100	500			Altro trattamento accessorio		0,00	
325	200	100	600			Altri oneri per il personale:			
325	200	100	600	5		Accantonamento al fondo per TFR dipendenti		0,00	
325	200	100	600	10		Accantonamento ai fondi integrativi pensione		0,00	
325	200	100	600	15		Altri oneri per il personale		0,00	
325	200	100	900			Oneri sociali su retribuzione		0,00	
325	200	200				Costo del personale comparto ruolo professionale - tempo determinato			BA2300
325	200	200	100			Voci di costo a carattere stipendiale		0,00	
325	200	200	200			Straordinario		0,00	
325	200	200	300			Indennità personale		0,00	
325	200	200	400			Retribuzione per produttività personale		0,00	
325	200	200	500			Altro trattamento accessorio		0,00	
325	200	200	600			Altri oneri per il personale:			
325	200	200	600	5		Accantonamento al fondo per TFR dipendenti		0,00	
325	200	200	600	10		Accantonamento ai fondi integrativi pensione		0,00	
325	200	200	600	15		Altri oneri per il personale		0,00	
325	200	200	900			Oneri sociali su retribuzione		0,00	
325	200	300				Costo del personale comparto ruolo professionale - altro		0,00	BA2310
330	0	0	0	0	0	Personale del ruolo tecnico			
330	100					Costo del personale dirigente ruolo tecnico			
330	100	100				Costo del personale dirigente ruolo tecnico - tempo indeterminato			BA2340
330	100	100	100			Voci di costo a carattere stipendiale	44.400,59	44.401,00	
330	100	100	200			Retribuzione di posizione	7.969,84	10.357,00	
330	100	100	300			Indennità di risultato	17.717,83	12.762,00	
330	100	100	400			Altro trattamento accessorio	379,58	220,00	
330	100	100	500			Altri oneri per il personale:			
330	100	100	500	5		Accantonamento al fondo per TFR dipendenti		0,00	
330	100	100	500	10		Accantonamento ai fondi integrativi pensione		0,00	
330	100	100	500	15		Altre competenze personale dirigente ruolo tecnico	254,30	555,00	
330	100	100	900			Oneri sociali su retribuzione	19.020,85	18.442,00	
330	100	200				Costo del personale dirigente ruolo tecnico - tempo determinato			BA2350
330	100	200	100			Voci di costo a carattere stipendiale	9.230,03	0,00	
330	100	200	200			Retribuzione di posizione	167,92	0,00	
330	100	200	300			Indennità di risultato	1.748,03	0,00	
330	100	200	400			Altro trattamento accessorio	37,45	0,00	
330	100	200	500			Altri oneri per il personale:			
330	100	200	500	5		Accantonamento al fondo per TFR dipendenti		0,00	
330	100	200	500	10		Accantonamento ai fondi integrativi pensione		0,00	
330	100	200	500	15		Altre competenze personale dirigente ruolo tecnico	77,00	0,00	
330	100	200	900			Oneri sociali su retribuzione	3.701,25	0,00	
330	100	300				Costo del personale dirigente ruolo tecnico - altro		0,00	BA2360
330	200					Costo del personale comparto ruolo tecnico			
330	200	100				Costo del personale comparto ruolo tecnico - tempo indeterminato			BA2380
330	200	100	100			Voci di costo a carattere stipendiale	9.021.150,09	8.917.801,00	
330	200	100	200			Straordinario	14.406,93	11.890,00	
330	200	100	300			Indennità personale	710.905,38	700.423,00	
330	200	100	400			Retribuzione per produttività personale	867.730,71	863.963,00	
330	200	100	500			Altro trattamento accessorio	799.713,61	784.042,00	
330	200	100	600			Altri oneri per il personale:			
330	200	100	600	5		Accantonamento al fondo per TFR dipendenti		0,00	
330	200	100	600	10		Accantonamento ai fondi integrativi pensione		0,00	
330	200	100	600	15		Altri oneri per il personale	8.221,33	12.404,00	
330	200	100	900			Oneri sociali su retribuzione	3.252.857,53	3.238.096,00	
330	200	200				Costo del personale comparto ruolo tecnico - tempo determinato			BA2390
330	200	200	100			Voci di costo a carattere stipendiale	184.918,02	82.438,00	
330	200	200	200			Straordinario	581,03	774,00	
330	200	200	300			Indennità personale	3.786,27	1.943,00	
330	200	200	400			Retribuzione per produttività personale	17.645,29	6.839,00	
330	200	200	500			Altro trattamento accessorio	17.983,64	11.628,00	
330	200	200	600			Altri oneri per il personale:			
330	200	200	600	5		Accantonamento al fondo per TFR dipendenti		0,00	
330	200	200	600	10		Accantonamento ai fondi integrativi pensione		0,00	
330	200	200	600	15		Altri oneri per il personale	63,85	0,00	
330	200	200	900			Oneri sociali su retribuzione	68.788,03	32.337,00	
330	200	300				Costo del personale comparto ruolo tecnico - altro		0,00	BA2400
335	0	0	0	0	0	Personale del ruolo amministrativo			
335	100					Costo del personale dirigente ruolo amministrativo			
335	100	100				Costo del personale dirigente ruolo amministrativo - tempo indeterminato			BA2430
335	100	100	100			Voci di costo a carattere stipendiale	310.077,93	370.568,00	
335	100	100	200			Retribuzione di posizione	224.913,58	200.715,00	
335	100	100	300			Indennità di risultato	67.950,45	108.397,00	
335	100	100	400			Altro trattamento accessorio	1.591,30	1.848,00	
335	100	100	500			Altri oneri per il personale:			
335	100	100	500	5		Accantonamento al fondo per TFR dipendenti		0,00	
335	100	100	500	10		Accantonamento ai fondi integrativi pensione		0,00	
335	100	100	500	15		Altre competenze personale dirigente ruolo amministrativo	482,64	314,00	
335	100	100	900			Oneri sociali su retribuzione	206.834,52	234.637,00	
335	100	200				Costo del personale dirigente ruolo amministrativo - tempo determinato			BA2440
335	100	200	100			Voci di costo a carattere stipendiale	1.315,03	0,00	
335	100	200	200			Retribuzione di posizione	182,46	0,00	
335	100	200	300			Indennità di risultato	190,80	0,00	
335	100	200	400			Altro trattamento accessorio	4,09	0,00	
335	100	200	500			Altri oneri per il personale:			
335	100	200	500	5		Accantonamento al fondo per TFR dipendenti		0,00	
335	100	200	500	10		Accantonamento ai fondi integrativi pensione		0,00	
335	100	200	500	15		Altre competenze personale dirigente ruolo amministrativo		0,00	

Livello						VOCE MODELLO CE	Importo anno 2016	Importo anno 2015	CODICE VOCE CE Ministeriale
Gruppo	Subgruppo	Metro	Submetro	Ciclo	Sezione				
335	100	200	900			Oneri sociali su retribuzione	481,20	0,00	
335	100	300				Costo del personale dirigente ruolo amministrativo - altro		0,00	BA2450
335	200					Costo del personale comparto ruolo amministrativo			
335	200	100				Costo del personale comparto ruolo amministrativo - tempo indeterminato			BA2470
335	200	100	100			Voci di costo a carattere stipendiale	3.071.678,10	2.922.320,00	
335	200	100	200			Straordinario	2.917,68	1.916,00	
335	200	100	300			Indennità personale	522.156,28	495.882,00	
335	200	100	400			Retribuzione per produttività personale	179.788,60	165.406,00	
335	200	100	500			Altro trattamento accessorio	64.323,80	66.787,00	
335	200	100	600			Altri oneri per il personale:			
335	200	100	600	5		Accantonamento al fondo per TFR dipendenti		0,00	
335	200	100	600	10		Accantonamento ai fondi integrativi pensione		0,00	
335	200	100	600	15		Altri oneri per il personale	2.281,12	1.444,00	
335	200	100	900			Oneri sociali su retribuzione	1.056.935,71	1.005.198,00	
335	200	200				Costo del personale comparto ruolo amministrativo - tempo determinato			BA2480
335	200	200	100			Voci di costo a carattere stipendiale		0,00	
335	200	200	200			Straordinario		0,00	
335	200	200	300			Indennità personale		0,00	
335	200	200	400			Retribuzione per produttività personale		0,00	
335	200	200	500			Altro trattamento accessorio		0,00	
335	200	200	600			Altri oneri per il personale:			
335	200	200	600	5		Accantonamento al fondo per TFR dipendenti		0,00	
335	200	200	600	10		Accantonamento ai fondi integrativi pensione		0,00	
335	200	200	600	15		Altri oneri per il personale		0,00	
335	200	200	900			Oneri sociali su retribuzione		0,00	
335	200	300				Costo del personale comparto ruolo amministrativo - altro		0,00	BA2490
340	0	0	0	0	0	Oneri diversi di gestione			
340	100					Imposte e tasse (escluso IRAP e IRES)			BA2510
340	100	100				Imposte di registro	1.370,64	1.355,00	
340	100	200				Imposte di bollo	57.026,82	61.949,00	
340	100	300				Tasse di concessione governative		101,00	
340	100	400				Imposte comunali	212.261,01	207.745,00	
340	100	500				Tasse di circolazione automezzi	19.543,70	19.578,00	
340	100	600				Permessi di transito e sosta			
340	100	900				Imposte e tasse diverse	10.069,92	7.040,00	
340	200					Perdite su crediti			BA2520
340	300					Altri oneri diversi di gestione			
340	300	100				Indennità, rimborso spese e oneri sociali per gli Organi Direttivi e Collegio Sindacale			BA2540
340	300	100	100			Compensi agli organi direttivi e di indirizzo			
340	300	100	100	10		Indennità	410.673,89	344.048,00	
340	300	100	100	30		Oneri sociali	60.562,56	83.417,00	
340	300	100	100	90		Altri compensi Organi direttivi e di indirizzo	97.766,00	97.766,00	
340	300	100	200			Compensi al collegio sindacale			
340	300	100	200	10		Indennità	73.339,12	48.678,00	
340	300	100	200	30		Oneri sociali			
340	300	100	200	90		Altri compensi Collegio sindacale	8.751,74	8.799,00	
340	300	100	300			Compensi ad altri organismi			
340	300	100	300	10		Indennità		0,00	
340	300	100	300	30		Oneri sociali			
340	300	100	300	90		Altri compensi ad altri organismi			
340	300	200				Altri oneri diversi di gestione			BA2550
340	300	200	100			Premi di assicurazione personale dipendente	31.472,49	0,00	
340	300	200	200			Contravvenzioni e sanzioni amministrative			
340	300	200	900			Altri oneri diversi di gestione	31.158,83	26.737,00	
345	0	0	0	0	0	Ammortamenti delle immobilizzazioni immateriali			BA2570
345	100					Ammortamento Costi di impianto e ampliamento			
345	200					Ammortamento Costi di ricerca, sviluppo			
345	300					Ammortamento Diritti di brevetto e diritti di utilizzazione delle opere d'ingegno derivanti dall'attività di ricerca			
345	400					Ammortamento Diritti di brevetto e diritti di utilizzazione delle opere d'ingegno altro			
345	500					Ammortamento Concessioni, licenze, marchi e diritti simili	2.583,27	1.774,00	
345	600					Ammortamento Migliorie su beni di terzi	11.441,16	11.442,00	
345	700					Ammortamento Pubblicità			
345	900					Ammortamento altre immobilizzazioni immateriali			
350	0	0	0	0	0	Ammortamenti delle immobilizzazioni materiali			
350	100					Ammortamento dei fabbricati			
350	100	100				Ammortamenti fabbricati non strumentali (disponibili)			BA2600
350	100	200				Ammortamenti fabbricati strumentali (indisponibili)	4.375.117,74	4.374.527,00	BA2610
350	200					Ammortamenti delle altre immobilizzazioni materiali			BA2620
350	200	100				Ammortamento Impianti e macchinari	49.776,33	98.126,00	
350	200	200				Ammortamento Attrezzature sanitarie e scientifiche	1.709.077,29	1.839.020,00	
350	200	300				Ammortamento mobili e arredi	385.117,79	342.232,00	
350	200	400				Ammortamento automezzi	58.997,73	133.819,00	
350	200	500				Ammortamento altre immobilizzazioni materiali	509.888,46	453.790,00	
355	0	0	0	0	0	Svalutazione delle immobilizzazioni e dei crediti			
355	100					Svalutazione delle immobilizzazioni immateriali e materiali			BA2640
355	100	100				Svalutazione delle immobilizzazioni immateriali			
355	100	100	100			Svalutazione costi di impianto e di ampliamento			
355	100	100	200			Svalutazione costi di ricerca e sviluppo			
355	100	100	300			Svalutazione diritti di brevetto e diritti di utilizzazione delle opere d'ingegno			
355	100	100	400			Svalutazione altre immobilizzazioni immateriali			
355	100	200				Svalutazione delle immobilizzazioni materiali			
355	100	200	50			Svalutazione terreni disponibili			
355	100	200	100			Svalutazione terreni indisponibili			
355	100	200	150			Svalutazione fabbricati disponibili			
355	100	200	200			Svalutazione fabbricati indisponibili			
355	100	200	250			Svalutazione impianti e macchinari			
355	100	200	300			Svalutazione attrezzature sanitarie e scientifiche			
355	100	200	350			Svalutazione mobili e arredi			

Livello						VOCE MODELLO CE	Importo anno 2016	Importo anno 2015	CODICE VOCE CE Ministeriale
Gruppo	Subgruppo	Metro	Submetro	Ciclo	Subciclo				
355	100	200	400			Svalutazione automezzi			
355	100	200	450			Svalutazione oggetti d'arte			
355	100	200	500			Svalutazione altre immobilizzazioni materiali			
355	200					Svalutazione dei crediti			BA2650
355	200	100				Svalutazione Crediti finanziari v/Stato			
355	200	101				Svalutazione Crediti finanziari v/Regione			
355	200	102				Svalutazione Crediti finanziari v/partecipate			
355	200	103				Svalutazione Crediti finanziari v/altri			
355	200	200				Svalutazione Crediti v/Stato per spesa corrente - Integrazione a norma del D.L.vo 56/2000			
355	200	201				Svalutazione Crediti v/Stato per spesa corrente - FSN			
355	200	202				Svalutazione Crediti v/Stato per mobilità attiva extraregionale			
355	200	203				Svalutazione Crediti v/Stato per mobilità attiva internazionale			
355	200	204				Svalutazione Crediti v/Stato per acconto quota fabbisogno sanitario regionale standard			
355	200	205				Svalutazione Crediti v/Stato per finanziamento sanitario aggiuntivo corrente			
355	200	206				Svalutazione Crediti v/Stato per spesa corrente - altro			
355	200	207				Svalutazione Crediti v/Stato per finanziamenti per investimenti			
355	200	208				Svalutazione Crediti v/Stato per ricerca corrente - Ministero della Salute			
355	200	209				Svalutazione Crediti v/Stato per ricerca finalizzata - Ministero della Salute			
355	200	210				Svalutazione Crediti v/Stato per ricerca - altre Amministrazioni centrali			
355	200	211				Svalutazione Crediti v/Stato per ricerca - finanziamenti per investimenti			
355	200	300				Svalutazione Crediti v/prefetture			
355	200	400				Svalutazione Crediti v/Regione o Provincia Autonoma per spesa corrente - IRAP			
355	200	401				Svalutazione Crediti v/Regione o Provincia Autonoma per spesa corrente - Addizionale IRPEF			
355	200	402				Svalutazione Crediti v/Regione o Provincia Autonoma per quota FSR			
355	200	403				Svalutazione Crediti v/Regione o Provincia Autonoma per mobilità attiva intraregionale			
355	200	404				Svalutazione Crediti v/Regione o Provincia Autonoma per mobilità attiva extraregionale			
355	200	405				Svalutazione Crediti v/Regione o Provincia Autonoma per acconto quota FSR			
355	200	406				Svalutazione Crediti v/Regione o Provincia Autonoma per finanziamento sanitario aggiuntivo corrente LEA			
355	200	407				Svalutazione Crediti v/Regione o Provincia Autonoma per finanziamento sanitario aggiuntivo corrente extra LEA			
355	200	408				Svalutazione Crediti v/Regione o Provincia Autonoma per spesa corrente - altro			
355	200	409				Svalutazione Crediti v/Regione o Provincia Autonoma per ricerca			
355	200	410				Svalutazione Crediti v/Regione o Provincia Autonoma per finanziamenti per investimenti			
355	200	411				Svalutazione Crediti v/Regione o Provincia Autonoma per incremento fondo dotazione			
355	200	412				Svalutazione Crediti v/Regione o Provincia Autonoma per ripiano perdite			
355	200	413				Svalutazione Crediti v/Regione per copertura debiti al 31/12/2005			
355	200	414				Svalutazione Crediti v/Regione o Provincia Autonoma per ricostituzione risorse da investimenti esercizi precedenti			
355	200	415				Svalutazione Crediti v/Comuni			
355	200	416				Svalutazione Crediti v/Aziende sanitarie pubbliche della Regione - per mobilità in compensazione			
355	200	500				Svalutazione Crediti v/Aziende sanitarie pubbliche della Regione - per mobilità non in compensazione			
355	200	600				Svalutazione Crediti v/Aziende sanitarie pubbliche della Regione - per altre prestazioni			
355	200	601				Svalutazione Crediti v/Aziende sanitarie pubbliche della Regione - acconto quota FSR da distribuire			
355	200	602				Svalutazione Crediti v/Aziende sanitarie pubbliche Extraregione			
355	200	603				Svalutazione Crediti v/enti regionali			
355	200	700				Svalutazione Crediti v/sperimentazioni gestionali			
355	200	701				Svalutazione Crediti v/altre partecipate			
355	200	702				Svalutazione Crediti v/Erario			
355	200	900				Svalutazione Crediti v/clienti privati			
355	200	901				Svalutazione Crediti v/gestioni liquidatorie			
355	200	902				Svalutazione Crediti v/altri soggetti pubblici			
355	200	903				Svalutazione Crediti v/altri soggetti pubblici per ricerca			
355	200	990				Svalutazione Altri crediti diversi			
360	0	0	0	0	0	Variazione delle rimanenze			
360	100					Variazione rimanenze sanitarie	395.991,89	1.377.289,00	BA2670
360	200					Variazione rimanenze non sanitarie	13.305,22	61.076,00	BA2680
365	0	0	0	0	0	Accantonamenti dell'esercizio			
365	100					Accantonamenti per rischi			
365	100	100				Accantonamenti per cause civili ed oneri processuali			BA2710
365	100	200				Accantonamenti per contenzioso personale dipendente			BA2720
365	100	300				Accantonamenti per rischi connessi all'acquisto di prestazioni sanitarie da privato			BA2730
365	100	400				Accantonamenti per copertura diretta dei rischi (autoassicurazione)			BA2740
365	100	500				Altri accantonamenti per rischi			BA2750
365	100	500	100			Accantonamenti al F.do eguo indennizzo			
365	100	500	200			Accantonamenti per accordi bonari			
365	100	500	900			Altri accantonamenti per rischi	1.091.566,90		
365	200					Accantonamenti per premio di operosità (SUMAI)			BA2760
365	200	100				Accantonamento al fondo SUMAI - Specialisti ambulatoriali	402.637,53	26.557,00	
365	200	200				Accantonamento al fondo SUMAI - altre professioni	66.274,33	6.180,00	
365	300					Accantonamenti per quote inutilizzate di contributi vincolati			
365	300	100				Accantonamenti per quote inutilizzate contributi da Regione e Prov. Aut. per quota F.S. vincolato	106.306,16		BA2780
365	300	200				Accantonamenti per quote inutilizzate contributi da soggetti pubblici (extra fondo) vincolati	310.689,00		BA2790
365	300	300				Accantonamenti per quote inutilizzate contributi da soggetti pubblici per ricerca			BA2800
365	300	400				Accantonamenti per quote inutilizzate contributi vincolati da privati			BA2810
365	300	400	100			Accantonamenti per quote inutilizzate contributi vincolati da privati - sperimentazioni	25.301,07		
365	300	400	200			Accantonamenti per quote inutilizzate contributi vincolati da privati - altro	115.751,06	225.613,00	
365	400					Altri accantonamenti			
365	400	100				Accantonamenti per interessi di mora	9.583,70		BA2830
365	400	200				Acc. Rinnovi convenzioni MMG/PLS/MCA			BA2840
365	400	300				Acc. Rinnovi convenzioni Medici Sumai			BA2850
365	400	400				Acc. Rinnovi contratt.: dirigenza medica			BA2860
365	400	500				Acc. Rinnovi contratt.: dirigenza non medica			BA2870
365	400	600				Acc. Rinnovi contratt.: comparto			BA2880
365	400	700				Altri accantonamenti			BA2890
365	400	700	100			Accantonamento personale in quiescenza			
365	400	700	200			Accantonamento al fondo altri oneri e spese			
370	0	0	0	0	0	Interessi passivi			

Livello						VOCE MODELLO CE	Importo anno 2016	Importo anno 2015	CODICE VOCE CE Ministeriale
Gruppo	Subgruppo	Metro	Submetro	Ciclo	Subciclo				
370	100					Interessi passivi su anticipazioni di cassa			CA0120
370	200					Interessi passivi su mutui			CA0130
370	300					Altri interessi passivi			CA0140
370	300	100				Interessi moratori e legali		6.998,00	
370	300	900				Altri interessi passivi			
375	0	0	0	0	0	Altri oneri			
375	100					Altri oneri finanziari			CA0160
375	200					Perdite su cambi			CA0170
380	0	0	0	0	0	Svalutazioni per rettifiche di valori di attività finanziarie			DA0020
390	0	0	0	0	0	Oneri straordinari			
390	100					Minusvalenze	2.229,72		EA0270
390	200					Altri oneri straordinari			
390	200	100				Oneri tributari da esercizi precedenti			EA0290
390	200	200				Oneri da cause civili ed oneri processuali			EA0300
390	200	300				Sopravvenienze passive			
390	200	300	100			Sopravvenienze passive v/Aziende sanitarie pubbliche della Regione			
390	200	300	100	10		Sopravvenienze passive v/Aziende sanitarie pubbliche relative alla mobilità intraregionale			EA0330
390	200	300	100	20		Altre sopravvenienze passive v/Aziende sanitarie pubbliche della Regione	138.475,17	4.120,00	EA0340
390	200	300	200			Sopravvenienze passive v/terzi			
390	200	300	200	10		Sopravvenienze passive v/terzi relative alla mobilità extraregionale			EA0360
390	200	300	200	20		Sopravvenienze passive v/terzi relative al personale			
390	200	300	200	20	5	Soprav. passive v/terzi relative al personale - dirigenza medica	205.495,26	82.976,00	EA0380
390	200	300	200	20	10	Soprav. passive v/terzi relative al personale - dirigenza non medica	7.061,04	61,00	EA0390
390	200	300	200	20	15	Soprav. passive v/terzi relative al personale - comparto	166.770,06	74.645,00	EA0400
390	200	300	200	30		Sopravvenienze passive v/terzi relative alle convenzioni con medici di base	150.820,61	58.985,00	EA0410
390	200	300	200	40		Sopravvenienze passive v/terzi relative alle convenzioni per la specialistica	124,63	17.416,00	EA0420
390	200	300	200	50		Sopravvenienze passive v/terzi relative all'acquisto prestaz. sanitarie da operatori accreditati		0,00	EA0430
390	200	300	200	60		Sopravvenienze passive v/terzi relative all'acquisto di beni e servizi	533.830,82	308.515,00	EA0440
390	200	300	200	90		Altre sopravvenienze passive v/terzi	1.709.925,48	135.764,00	EA0450
390	200	400				Insussistenze passive			
390	200	400	100			Insussistenze passive v/Aziende sanitarie pubbliche della Regione			EA0470
390	200	400	200			Insussistenze passive v/terzi			
390	200	400	200	10		Insussistenze passive v/terzi relative alla mobilità extraregionale			EA0490
390	200	400	200	20		Insussistenze passive v/terzi relative al personale			EA0500
390	200	400	200	30		Insussistenze passive v/terzi relative alle convenzioni con medici di base			EA0510
390	200	400	200	40		Insussistenze passive v/terzi relative alle convenzioni per la specialistica			EA0520
390	200	400	200	50		Insussistenze passive v/terzi relative all'acquisto prestaz. sanitarie da operatori accreditati			EA0530
390	200	400	200	60		Insussistenze passive v/terzi relative all'acquisto di beni e servizi	5.414,20		EA0540
390	200	400	200	70		Altre insussistenze passive v/terzi	290.219,13	608.626,00	EA0550
390	200	500				Altri oneri straordinari	3.192,63	3.357,00	EA0560
400	0	0	0	0	0	IRAP			
400	100					IRAP relativa a personale dipendente	6.262.615,67	6.351.435,00	YA0020
400	200					IRAP relativa a collaboratori e personale assimilato a lavoro dipendente	210.043,38	190.980,00	YA0030
400	300					IRAP relativa ad attività di libera professione (intramoenia)	202.464,46	184.274,00	YA0040
400	400					IRAP relativa ad attività commerciale			YA0050
405	0	0	0	0	0	IRES			
405	100					IRES su attività istituzionale	162.709,00	94.000,00	YA0070
405	200					IRES su attività commerciale			YA0080
410	0	0	0	0	0	Accantonamento a F.do Imposte (Accertamenti, condoni, ecc.)			YA0090

Totale costi

345.141.842,84

321.536.736,00

Livello						VOCE MODELLO CE	Importo anno 2016	Importo anno 2015	CODICE VOCE CE Ministeriale
Gruppo	Subgruppo	Mastro	Submastri	Conto	Subconti				
600	0	0	0	0	0	Contributi in c/esercizio			
600	100					Contributi da Regione o Prov. Aut. per quota F.S. regionale			
600	100	100				da Regione o Prov. Aut. per quota F.S. regionale indistinto			AA0030
600	100	100	100			Quota capitaria	273.453.705,00	262.034.495,00	
600	100	100	200			Complessità			
600	100	100	300			Revisione finanziamento			
600	100	200				da Regione o Prov. Aut. per quota F.S. regionale vincolato			AA0040
600	100	200	100			Didattica			
600	100	200	200			Altri contributi da FS regionale vincolati per attività sovrazionali	10.463.512,52	8.195.768,00	
600	100	200	300			Altri contributi da FS regionale vincolati			
600	200					Contributi c/esercizio (extra fondo)			
600	200	100				da Regione o Prov. Aut. (extra fondo)			
600	200	100	100			Contributi da Regione o Prov. Aut. (extra fondo) vincolati			AA0070
600	200	100	100	10		Contributi per anziani non autosufficienti	5.745.499,77	5.469.334,00	
600	200	100	100	20		Contributi da Regione per attività sociale			
600	200	100	100	30		Contributi da Regione o Prov. Aut. (extra fondo) vincolati a progetti europei			
600	200	100	100	40		Contributi da Regione o Prov. Aut. (extra fondo) - vincolati a progetti ministeriali			
600	200	100	100	80		Altri contributi da Regione o Prov. Aut. (extra fondo) vincolati - sanità	280.361,26	461.299,00	
600	200	100	100	90		Altri contributi da Regione o Prov. Aut. (extra fondo) vincolati - sociale			
600	200	100	200			Contributi da Regione o Prov. Aut. (extra fondo) - Risorse aggiuntive da bilancio regionale a titolo di copertura LEA			AA0080
600	200	100	300			Contributi da Regione o Prov. Aut. (extra fondo) - Risorse aggiuntive da bilancio regionale a titolo di copertura extra LEA			AA0090
600	200	100	400			Contributi da Regione o Prov. Aut. (extra fondo) - Altro	234.489,11	55.522,00	AA0100
600	200	200				Contributi da Aziende sanitarie pubbliche della Regione o Prov. Aut. (extra fondo)			
600	200	200	100			Contributi da Aziende sanitarie pubbliche della Regione o Prov. Aut. (extra fondo) vincolati			AA0120
600	200	200	200			Contributi da Aziende sanitarie pubbliche della Regione o Prov. Aut. (extra fondo) altro		34.342,00	AA0130
600	200	300				Contributi da altri soggetti pubblici (extra fondo)			
600	200	300	100			Contributi da altri soggetti pubblici (extra fondo) vincolati			AA0150
600	200	300	100	10		Da Ministero dell'Università			
600	200	300	100	20		Da comuni per attività sanitaria			
600	200	300	100	30		Da comuni per attività socio assistenziale territoriale delegata		365.538,00	
600	200	300	100	40		Da Provincia			
600	200	300	100	80		Altri contributi da altri soggetti pubblici (extra fondo) vincolati - attività sanitaria			
600	200	300	100	90		Altri contributi da altri soggetti pubblici (extra fondo) vincolati - attività socio assistenziale territoriale delegata			
600	200	300	200			Contributi da altri soggetti pubblici (extra fondo) L. 210/92			AA0160
600	200	300	300			Contributi da altri soggetti pubblici (extra fondo) altro			AA0170
600	300					Contributi c/esercizio per ricerca			
600	300	100				Contributi da Ministero della Salute per ricerca corrente			AA0190
600	300	200				Contributi da Ministero della Salute per ricerca finalizzata			AA0200
600	300	300				Contributi da Regione ed altri soggetti pubblici per ricerca			AA0210
600	300	300	100			Ricerca da Regione			
600	300	300	900			Ricerca da altri			
600	300	400				Contributi da privati per ricerca			AA0220
600	400					Contributi c/esercizio da privati			AA0230
610	0	0	0	0	0	Rettifica contributi c/esercizio per destinazione ad investimenti			
610	100					Rettifica contributi in c/esercizio per destinazione ad investimenti - da Regione o Prov. Aut. per quota F.S. regionale			AA0250
610	200					Rettifica contributi in c/esercizio per destinazione ad investimenti - altri contributi			AA0260
620	0	0	0	0	0	Utilizzo fondi per quote inutilizzate contributi vincolati di esercizi precedenti			
620	100					Utilizzo fondi per quote inutilizzate contributi di esercizi precedenti da Regione o Prov. Aut. per quota F.S. regionale vincolato	38.905,36		AA0280
620	200					Utilizzo fondi per quote inutilizzate contributi di esercizi precedenti da soggetti pubblici (extra fondo) vincolati			AA0290
620	300					Utilizzo fondi per quote inutilizzate contributi di esercizi precedenti per ricerca			AA0300
620	400					Utilizzo fondi per quote inutilizzate contributi vincolati di esercizi precedenti da privati			AA0310
630	0	0	0	0	0	Ricavi per prestazioni sanitarie e sociosanitarie a rilevanza sanitaria			
630	100					Ricavi per prestazioni sanitarie e sociosanitarie a rilevanza sanitaria erogate a soggetti pubblici			
630	100	100				Ricavi per prestaz. sanitarie e sociosanitarie a rilevanza sanitaria erogate ad Aziende sanitarie pubbliche della Regione			
630	100	100	100			Prestazioni di ricovero			AA0350
630	100	100	100	10		Rimborso per prestazioni in regime di ricovero (DRG)	16.835.416,00	13.974.999,00	
630	100	100	100	20		Rimborso per prestazioni fatturate in regime di ricovero	649.278,72	472.310,00	
630	100	100	200			Prestazioni di specialistica ambulatoriale			AA0360
630	100	100	200	10		Rimborso per prestazioni ambulatoriali e diagnostiche	4.211.411,00	4.629.745,00	
630	100	100	200	20		Rimborso per prestazioni ambulatoriali e diagnostiche fatturate	133.771,03	413.305,00	
630	100	100	300			Prestazioni di psichiatria residenziale e semiresidenziale		0,00	AA0370
630	100	100	400			Prestazioni di File F	337.504,73	290.723,00	AA0380
630	100	100	500			Prestazioni servizi MMG, PLS, Contin. assistenziale		0,00	AA0390
630	100	100	600			Prestazioni servizi farmaceutica convenzionata		0,00	AA0400

Livello						VOCE MODELLO CE	Importo anno 2016	Importo anno 2015	CODICE VOCE CE Ministeriale
Gruppo	Subgruppo	Mastro	Scartato	Conto	Subconto				
630	100	100	700			Prestazioni termali		0,00	AA0410
630	100	100	800			Prestazioni trasporto ambulanze ed elisoccorso		0,00	AA0420
630	100	100	900			Altre prestazioni sanitarie e socio-sanitarie a rilevanza sanitaria			AA0430
630	100	100	900	10		Consulenze sanitarie	190.327,49	118.360,00	
630	100	100	900	90		Altre prestazioni sanitarie e socio-sanitarie a rilevanza sanitaria	6.476,75		
630	100	200				Ricavi per prestaz. sanitarie e sociosanitarie a rilevanza sanitaria erogate ad altri soggetti pubblici			AA0440
630	100	300				Ricavi per prestaz. sanitarie e sociosanitarie a rilevanza sanitaria erogate a soggetti pubblici Extraregione			
630	100	300	100			Prestazioni di ricovero			AA0460
630	100	300	100	10		Rimborso per prestazioni in regime di ricovero in compensazione	1.020.732,00	1.020.732,00	
630	100	300	100	20		Rimborso per prestazioni fatturate in regime di ricovero			
630	100	300	150			Prestazioni ambulatoriali			AA0470
630	100	300	150	100		Rimborso per prestazioni ambulatoriali e diagnostiche in compensazione	289.859,00	289.859,00	
630	100	300	150	200		Rimborso per prestazioni ambulatoriali e diagnostiche fatturate	2.430,00		
630	100	300	200			Prestazioni di psichiatria non soggetta a compensazione (resid. e semiresid.)			AA0480
630	100	300	250			Prestazioni di File F	16,00	16,00	AA0490
630	100	300	300			Prestazioni servizi MMG, PLS, Contin. assistenziale Extraregione	31.349,00	31.349,00	AA0500
630	100	300	350			Prestazioni servizi farmaceutica convenzionata Extraregione	132.960,00	132.960,00	AA0510
630	100	300	400			Prestazioni termali Extraregione	48.492,00	48.492,00	AA0520
630	100	300	450			Prestazioni trasporto ambulanze ed elisoccorso Extraregione			AA0530
630	100	300	500			Altre prestazioni sanitarie e sociosanitarie a rilevanza sanitaria Extraregione			AA0540
630	100	300	550			Ricavi per cessione di emocomponenti e cellule staminali Extraregione			AA0550
630	100	300	600			Ricavi per differenziale tariffe TUC			AA0560
630	100	300	650			Altre prestazioni sanitarie e sociosanitarie a rilevanza sanitaria non soggette a compensazione Extraregione			
630	100	300	650	10		Prestazioni di assistenza riabilitativa non soggette a compensazione Extraregione	12.870,00		AA0580
630	100	300	650	20		Altre prestazioni sanitarie e socio-sanitarie a rilevanza sanitaria non soggette a compensazione Extraregione			AA0590
630	100	300	650	20	10	Consulenze sanitarie			
630	100	300	650	20	20	Altre prestazioni sanitarie e socio-sanitarie a rilevanza sanitaria non soggette a compensazione Extraregione			
630	100	300	700			Altre prestazioni sanitarie a rilevanza sanitaria - Mobilità attiva Internazionale			AA0600
630	200					Ricavi per prestazioni sanitarie e sociosanitarie a rilevanza sanitaria erogate da privati v/residenti Extraregione in compensazione (mobilità attiva)			
630	200	100				Prestazioni di ricovero da priv. Extraregione in compensazione (mobilità attiva)			AA0620
630	200	200				Prestazioni ambulatoriali da priv. Extraregione in compensazione (mobilità attiva)	6.153,07	6.153,00	AA0630
630	200	300				Prestazioni di File F da priv. Extraregione in compensazione (mobilità attiva)			AA0640
630	200	400				Altre prestazioni sanitarie e sociosanitarie a rilevanza sanitaria erogate da privati v/residenti Extraregione in compensazione (mobilità attiva)			AA0650
630	300					Ricavi per prestazioni sanitarie e sociosanitarie a rilevanza sanitaria erogate a privati			AA0660
630	300	100				Prestazioni di natura ospedaliera:			
630	300	100	100			Prestazioni di ricovero	101.231,66	44.324,00	
630	300	100	200			Retta accompagnatori			
630	300	100	300			Maggiorazione per scelta medico specialista			
630	300	100	400			Prestazioni ambulatoriali	95.133,04	75.882,00	
630	300	100	500			Servizio di Pronto Soccorso			
630	300	100	600			Trasporti in ambulanza			
630	300	100	900			Altre prestazioni di natura ospedaliera			
630	300	200				Prestazioni di natura territoriale:			
630	300	200	50			Rette R.S.A.	29.686,52	38.653,00	
630	300	200	100			Rette case di riposo			
630	300	200	150			Servizio Medicina del lavoro	6.971,30	11.612,00	
630	300	200	200			Servizio Prevenzione e Sicurezza Ambienti di lavoro			
630	300	200	250			Servizio Igiene e Sanità pubblica	28.888,29	15.455,00	
630	300	200	300			Servizio Igiene dell'abitato e dell'abitazione	189,29	1.103,00	
630	300	200	350			Servizio Igiene degli alimenti	48.125,45	62.667,00	
630	300	200	400			Servizio Disinfezioni, disinfestazioni, derattizzazioni			
630	300	200	450			Servizio Impiantistico antinfortunistico	97.845,92	132.653,00	
630	300	200	500			Servizio Fisco ambientale			
630	300	200	550			Diritti veterinari	344.774,16	327.929,00	
630	300	200	600			Sanzioni amministrative	68.712,84	29.025,00	
630	300	200	650			Sanzioni amministrative sul lavoro	70.676,80	121.400,00	
630	300	200	700			Servizio medicina legale: visite mediche e certificazioni	98.856,74	152.093,00	
630	300	200	750			Servizio medicina legale: visite med fiscali lav. dipendenti:			
630	300	200	750	10		dipendenti pubblici			
630	300	200	750	20		dipendenti privati	483,44	532,00	
630	300	200	900			Altre prestazioni di natura territoriale	30,00		
630	300	300				Prestazioni amministrative e gestionali			
630	300	400				Consulenze	14.706,00	33.937,00	
630	300	500				Diritti per rilascio certificati, cartelle cliniche e fotocopie	30.092,37	30.905,00	
630	300	600				Corrispettivi per diritti sanitari	2.700,00	3.769,00	
630	300	700				Sperimentazioni			

Livello						VOCE MODELLO CE	Importo anno 2016	Importo anno 2015	CODICE VOCE CE Ministeriale
Gruppo	Sottogruppo	Mastro	Scartomastro	Conto	Sottocconto				
630	300	800				Cessione plasma			
630	300	900				Altri proventi e ricavi diversi:			
630	300	900	100			Ricavi c/transitorio			
630	300	900	900			Altri proventi e ricavi diversi	670.408,72	577.264,00	
630	400					Ricavi per prestazioni sanitarie erogate in regime di intramoenia			
630	400	100				Ricavi per prestazioni sanitarie intramoenia - Area ospedaliera	97.032,50	96.450,00	AA0680
630	400	200				Ricavi per prestazioni sanitarie intramoenia - Area specialistica	3.009.939,75	2.786.465,00	AA0690
630	400	300				Ricavi per prestazioni sanitarie intramoenia - Area sanità pubblica	99.955,59	96.779,00	AA0700
630	400	400				Ricavi per prestazioni sanitarie intramoenia - Consulenze (ex art. 55 c.1 lett. c), d) ed ex art. 57-58)			AA0710
630	400	500				Ricavi per prestazioni sanitarie intramoenia - Consulenze (ex art. 55 c.1 lett. c), d) ed ex art. 57-58) (Aziende sanitarie pubbliche della Regione)			AA0720
630	400	600				Ricavi per prestazioni sanitarie intramoenia - Altro	21.205,00	44.023,00	AA0730
630	400	700				Ricavi per prestazioni sanitarie intramoenia - Altro (Aziende sanitarie pubbliche della Regione)			AA0740
640	0	0	0	0	0	Concorsi, recuperi e rimborsi			
640	100					Rimborsi assicurativi		4.858,00	AA0760
640	200					Concorsi, recuperi e rimborsi da Regione			
640	200	100				Rimborso degli oneri stipendiali del personale dell'azienda in posizione di comando presso la Regione	59.123,49	251.787,00	AA0780
640	200	200				Altri concorsi, recuperi e rimborsi da parte della Regione			AA0790
640	300					Concorsi, recuperi e rimborsi da Aziende sanitarie pubbliche della Regione			
640	300	100				Rimborso degli oneri stipendiali del personale dipendente dell'azienda in posizione di comando presso Aziende sanitarie pubbliche della Regione	87.707,95	106.867,00	AA0810
640	300	200				Rimborsi per acquisto beni da parte di Aziende sanitarie pubbliche della Regione			AA0820
640	300	300				Altri concorsi, recuperi e rimborsi da parte di Aziende sanitarie pubbliche della Regione			AA0830
640	300	300	100			Prestazioni amministrative e gestionali			
640	300	300	200			Consulenze non sanitarie			
640	300	300	900			Altri concorsi, recuperi e rimborsi	3.464.124,04	389.218,00	
640	400					Concorsi, recuperi e rimborsi da altri soggetti pubblici			
640	400	100				Rimborso degli oneri stipendiali del personale dipendente dell'azienda in posizione di comando presso altri soggetti pubblici	229.537,47	43.018,00	AA0850
640	400	200				Rimborsi per acquisto beni da parte di altri soggetti pubblici			AA0860
640	400	300				Altri concorsi, recuperi e rimborsi da parte di altri soggetti pubblici			AA0870
640	400	300	100			Da comuni per integrazione rette in R.S.A.			
640	400	300	200			Da comuni per integrazione rette in attività sociale			
640	400	300	300			Rimborso INAIL infortuni personale dipendente	168.821,21	94.524,00	
640	400	300	400			Prestazioni amministrative e gestionali extra - regionali			
640	400	300	500			Consulenze non sanitarie extra - regionali			
640	400	300	900			Altri concorsi, recuperi e rimborsi da parte di altri soggetti pubblici	97.800,00	147.448,00	
640	500					Concorsi, recuperi e rimborsi da privati			
640	500	100				Rimborso da aziende farmaceutiche per Pay back			
640	500	100	100			Pay-back per il superamento del tetto della spesa farmaceutica territoriale			AA0900
640	500	100	200			Pay-back per superamento del tetto della spesa farmaceutica ospedaliera			AA0910
640	500	100	300			Ulteriore Pay-back	272.665,10		AA0920
640	500	200				Altri concorsi, recuperi e rimborsi da privati			AA0930
640	500	200	50			Uso telefono e TV degenti			
640	500	200	100			Da parte del personale nelle spese per vitto, vestiario e alloggio	51.558,71	46.118,00	
640	500	200	150			Da privati per attività sociale in favore di minori, disabili e altri			
640	500	200	200			Rimborso spese di bollo	52.320,00	51.254,00	
640	500	200	250			Recupero spese di registrazione		507,00	
640	500	200	300			Recupero spese legali			
640	500	200	350			Recupero spese telefoniche			
640	500	200	400			Recupero spese postali	6.197,42	6.846,00	
640	500	200	450			Tasse ammissione concorsi	11.030,00	690,00	
640	500	200	500			Rimborso vitto e alloggio da non dipendenti (per attività sanitaria)	55.281,54	54.137,00	
640	500	200	550			Rimborso spese viaggio e soggiorno su consulenze		1.006,00	
640	500	200	600			Rimborso contributi su consulenze			
640	500	200	900			Altri concorsi, recuperi e rimborsi da privati	112.094,57	92.757,00	
650	0	0	0	0	0	Compartecipazione alla spesa per prestazioni sanitarie (Ticket)			
650	100					Compartecipazione alla spesa per prestazioni sanitarie - Ticket sulle prestazioni di specialistica ambulatoriale	4.739.624,61	4.848.740,00	AA0950
650	200					Compartecipazione alla spesa per prestazioni sanitarie - Ticket sul pronto soccorso	42.807,75	53.817,00	AA0960
650	300					Compartecipazione alla spesa per prestazioni sanitarie (Ticket) - Altro			AA0970
660	0	0	0	0	0	Quota contributi c/capitale imputata all'esercizio			
660	100					Quota imputata all'esercizio dei finanziamenti per investimenti dallo Stato			AA0990
660	200					Quota imputata all'esercizio dei finanziamenti per investimenti da Regione	3.859.930,78	6.531.374,00	AA1000
660	300					Quota imputata all'esercizio dei finanziamenti per beni di prima dotazione	2.586.884,88		AA1010
660	400					Quota imputata all'esercizio dei contributi in c/ esercizio FSR destinati ad investimenti			AA1020
660	500					Quota imputata all'esercizio degli altri contributi in c/ esercizio destinati ad investimenti			AA1030
660	600					Quota imputata all'esercizio di altre poste del patrimonio netto	477.773,79	519.791,00	AA1040

Livello						VOCE MODELLO CE	Importo anno 2016	Importo anno 2015	CODICE VOCE CE Ministeriale
Gruppo	Sottogruppo	Mastro	Scottomastro	Conto	Subcont				
670	0	0	0	0	0	Incrementi delle immobilizzazioni per lavori interni			AA1050
680	0	0	0	0	0	Altri ricavi e proventi			
680	100					Ricavi per prestazioni non sanitarie			AA1070
680	100	100				Differenze alberghiere camere speciali	1.686,06	2.843,00	
680	100	200				Cessione liquidi di fissaggio, rottami e materiali diversi	636,00	594,00	
680	100	900				Altri ricavi per prestazioni non sanitarie			
680	200					Fitti attivi ed altri proventi da attività immobiliari			AA1080
680	200	100				Rimborso spese condominiali			
680	200	200				Locazioni attive	101.145,72	101.180,00	
680	200	900				Altri fitti attivi ed altri proventi da attività immobiliari	102.861,60	102.878,00	
680	300					Altri proventi diversi			AA1090
680	300	100				Cessione gestione esercizi pubblici e macchine distributrici	53.738,04	53.738,00	
680	300	200				Donazioni e lasciti			
680	300	900				Altri proventi diversi			
690	0	0	0	0	0	Interessi attivi			
690	100					Interessi attivi su c/tesoreria unica		27,00	CA0020
690	200					Interessi attivi su c/c postali e bancari			CA0030
690	200	100				Interessi attivi su depositi bancari	0,04		
690	200	200				Interessi attivi su depositi postali		21,00	
690	300					Altri interessi attivi			CA0040
690	300	100				Interessi attivi su titoli			
690	300	200				Interessi moratori e legali			
690	300	900				Altri interessi attivi	147,74		
700	0	0	0	0	0	Altri proventi			
700	100					Proventi da partecipazioni			CA0060
700	200					Proventi finanziari da crediti iscritti nelle immobilizzazioni			CA0070
700	300					Proventi finanziari da titoli iscritti nelle immobilizzazioni			CA0080
700	400					Altri proventi finanziari diversi dai precedenti			CA0090
700	500					Utili su cambi			CA0100
710	0	0	0	0	0	Rivalutazioni per rettifiche di valori di attività finanziarie			DA0010
720	0	0	0	0	0	Proventi straordinari			
720	100					Plusvalenze	450,00	140,00	EA0020
720	200					Altri proventi straordinari			
720	200	100				Proventi da donazioni e liberalità diverse	10.227,90	12.169,00	EA0040
720	200	200				Sopravvenienze attive			
720	200	200	100			Sopravvenienze attive v/Aziende sanitarie pubbliche della Regione	17.216,81	5.559,00	EA0060
720	200	200	200			Sopravvenienze attive v/terzi			
720	200	200	200	10		Sopravvenienze attive v/terzi relative alla mobilità extraregionale			EA0080
720	200	200	200	20		Sopravvenienze attive v/terzi relative al personale	18.706,52	213,00	EA0090
720	200	200	200	30		Sopravvenienze attive v/terzi relative alle convenzioni con medici di base	8.248,15	5.987,00	EA0100
720	200	200	200	40		Sopravvenienze attive v/terzi relative alle convenzioni per la specialistica	223,51	4,00	EA0110
720	200	200	200	50		Sopravvenienze attive v/terzi relative all'acquisto prestaz. sanitarie da operatori accreditati			EA0120
720	200	200	200	60		Sopravvenienze attive v/terzi relative all'acquisto di beni e servizi	22.391,86	103.305,00	EA0130
720	200	200	200	90		Altre sopravvenienze attive v/terzi	115.762,08	85.444,00	EA0140
720	200	300				Insussistenze attive			
720	200	300	100			Insussistenze attive v/Aziende sanitarie pubbliche della Regione			EA0160
720	200	300	200			Insussistenze attive v/terzi			
720	200	300	200	10		Insussistenze attive v/terzi relative alla mobilità extraregionale			EA0180
720	200	300	200	20		Insussistenze attive v/terzi relative al personale		2.944.637,00	EA0190
720	200	300	200	30		Insussistenze attive v/terzi relative alle convenzioni con medici di base			EA0200
720	200	300	200	40		Insussistenze attive v/terzi relative alle convenzioni per la specialistica			EA0210
720	200	300	200	50		Insussistenze attive v/terzi relative all'acquisto prestaz. sanitarie da operatori accreditati			EA0220
720	200	300	200	60		Insussistenze attive v/terzi relative all'acquisto di beni e servizi			EA0230
720	200	300	200	90		Altre insussistenze attive v/terzi	526.049,51	2.158.046,00	EA0240
720	200	400				Altri proventi straordinari	86,67	120,00	EA0250
Totale ricavi							336.418.026,71	321.549.883,00	
Totale costi							345.141.842,84	321.536.736,00	
Risultato							-8.723.816,13	13.147,00	

Ente Codice	029821236000000
Ente Descrizione	AZIENDA PER L'ASSISTENZA SANITARIA N.3 ALTO FRIULI-COLLINARE-MEDIO FRIULI
Categoria	Strutture sanitarie
Sotto Categoria	ASL
Periodo	ANNUALE 2016
Prospetto	INCASSI
Tipo Report	Semplice
Data ultimo aggiornamento	20-apr-2017
Data stampa	27-apr-2017
Importi in EURO	

Importo nel periodo **Importo a tutto il periodo**

ENTRATE DERIVANTI DALLA PRESTAZIONE DI SERVIZI		9.929.312,26	9.929.312,26
1100	Compartecipazione alla spesa per prestazioni sanitarie (ticket)	4.732.180,93	4.732.180,93
1301	Entrate da aziende sanitarie della Regione/Provincia autonoma per prestazioni sanitarie e sociosanitarie a rilevanza sanitaria	912.539,85	912.539,85
1500	Entrate per prestazioni sanitarie erogate a soggetti privati	806.450,74	806.450,74
1600	Entrate per prestazioni sanitarie erogate in regime di intramoenia	3.162.486,77	3.162.486,77
1700	Entrate per prestazioni non sanitarie	119.243,72	119.243,72
1800	Entrate per prestazioni di servizi derivanti da sopravvenienze attive	196.410,25	196.410,25
CONTRIBUTI E TRASFERIMENTI CORRENTI		247.004.047,93	247.004.047,93
2102	Contributi e trasferimenti correnti da Regione e Prov. Autonoma per quota fondo sanitario regionale indistinto	231.052.489,79	231.052.489,79
2103	Contributi e trasferimenti correnti da Regione e Prov. Autonoma per quota fondo sanitario regionale vincolato	15.717.069,03	15.717.069,03
2108	Contributi e trasferimenti correnti da comuni	234.489,11	234.489,11
2121	Contributi e trasferimenti correnti da Universita'	0,00	0,00
ALTRE ENTRATE CORRENTI		4.042.054,13	4.042.054,13
3102	Rimborsi spese per personale comandato	117.773,31	117.773,31
3105	Riscossioni IVA	181.959,86	181.959,86
3106	Altri concorsi, recuperi e rimborsi	3.506.167,85	3.506.167,85
3201	Fitti attivi	235.957,85	235.957,85
3202	Interessi attivi	195,26	195,26
ENTRATE DERIVANTI DA ALIENAZIONI DI BENI		450,00	450,00
4101	Alienazione di terreni e giacimenti	150,00	150,00
4105	Alienazione di altri beni materiali	300,00	300,00
CONTRIBUTI E TRASFERIMENTI IN C/CAPITALE		74.635,00	74.635,00
5103	Contributi e trasferimenti da Regione e Prov. Autonoma per finanziamenti di investimenti e fondo di dotazione	10.000,00	10.000,00
5201	Contributi e trasferimenti in c/capitale da Imprese	64.635,00	64.635,00
OPERAZIONI FINANZIARIE		99.773,21	99.773,21
6100	Prelievi da conti bancari di deposito	3.183,18	3.183,18
6400	Depositi cauzionali	10.016,00	10.016,00
6500	Altre operazioni finanziarie	86.574,03	86.574,03
INCASSI DA REGOLARIZZARE		0,00	0,00
9999	Altri incassi da regolarizzare (riscossioni codificate dal cassiere)	0,00	0,00
TOTALE INCASSI		261.150.272,53	261.150.272,53

Ente Codice	029821236000000
Ente Descrizione	AZIENDA PER L'ASSISTENZA SANITARIA N.3 ALTO FRIULI-COLLINARE-MEDIO FRIULI
Categoria	Strutture sanitarie
Sotto Categoria	ASL
Periodo	ANNUALE 2016
Prospetto	PAGAMENTI
Tipo Report	Semplice
Data ultimo aggiornamento	20-apr-2017
Data stampa	27-apr-2017
Importi in EURO	

Importo nel periodo **Importo a tutto il periodo**

PERSONALE

		95.981.695,88	95.981.695,88
1103	Competenze a favore del personale a tempo indeterminato, al netto degli arretrati attribuiti	46.963.661,22	46.963.661,22
1104	Arretrati di anni precedenti al personale a tempo indeterminato	1.800.085,98	1.800.085,98
1105	Competenze a favore del personale a tempo determinato, al netto degli arretrati attribuiti	2.282.127,54	2.282.127,54
1106	Arretrati di anni precedenti al personale a tempo determinato	56.696,52	56.696,52
1203	Altre ritenute al personale per conto di terzi	1.161.180,25	1.161.180,25
1204	Ritenute previdenziali e assistenziali al personale a tempo indeterminato	7.488.164,46	7.488.164,46
1205	Ritenute erariali a carico del personale a tempo indeterminato	14.517.861,84	14.517.861,84
1206	Ritenute previdenziali e assistenziali al personale a tempo determinato	325.327,17	325.327,17
1207	Ritenute erariali a carico del personale a tempo determinato	654.605,08	654.605,08
1304	Contributi obbligatori per il personale a tempo indeterminato	19.665.050,89	19.665.050,89
1305	Contributi previdenza complementare per il personale a tempo indeterminato	386,76	386,76
1306	Contributi obbligatori per il personale a tempo determinato	1.030.666,33	1.030.666,33
1503	Rimborsi spese per personale comandato	32.748,62	32.748,62
1599	Altri oneri per il personale	3.133,22	3.133,22

ACQUISTO DI BENI

		39.444.594,88	39.444.594,88
2101	Prodotti farmaceutici	20.094.710,09	20.094.710,09
2103	Prodotti dietetici	269.361,59	269.361,59
2104	Materiali per la profilassi (vaccini)	1.391.801,69	1.391.801,69
2110	Materiali e prodotti per uso veterinario	13.057,58	13.057,58
2112	Dispositivi medici	12.887.301,29	12.887.301,29
2198	Altri acquisti di beni sanitari	528.311,87	528.311,87
2199	Acquisto di beni sanitari derivante da sopravvenienze	219.647,76	219.647,76
2201	Prodotti alimentari	586.589,86	586.589,86
2202	Materiali di guardaroba, di pulizia e di convivenza in genere	694.726,67	694.726,67
2203	Combustibili, carburanti e lubrificanti	456.153,66	456.153,66
2204	Supporti informatici e cancelleria	567.347,62	567.347,62
2206	Acquisto di materiali per la manutenzione	340.647,03	340.647,03
2298	Altri beni non sanitari	1.394.938,17	1.394.938,17

ACQUISTI DI SERVIZI

		83.283.627,44	83.283.627,44
3103	Acquisti di servizi sanitari per medicina di base da soggetti convenzionali	11.882.156,93	11.882.156,93
3106	Acquisti di servizi sanitari per farmaceutica da privati	23.420.117,94	23.420.117,94
3107	Acquisti di servizi sanitari per assistenza specialistica ambulatoriale da strutture sanitarie pubbliche della Regione/Provincia autonoma di appartenenza	498.655,28	498.655,28
3108	Acquisti di servizi sanitari per assistenza specialistica ambulatoriale da altre Amministrazioni pubbliche	19.285,54	19.285,54
3109	Acquisti di servizi sanitari per assistenza specialistica ambulatoriale da privati	847.729,92	847.729,92
3112	Acquisti di servizi sanitari per assistenza riabilitativa da privati	2.133.043,71	2.133.043,71
3114	Acquisti di servizi sanitari per assistenza integrativa e protesica da altre Amministrazioni pubbliche	78,47	78,47
3115	Acquisti di servizi sanitari per assistenza integrativa e protesica da privati	4.209.421,64	4.209.421,64
3116	Acquisti di servizi sanitari per assistenza ospedaliera da strutture sanitarie pubbliche della Regione/Provincia autonoma di appartenenza	176.811,37	176.811,37
3117	Acquisti di servizi sanitari per assistenza ospedaliera da altre Amministrazioni pubbliche	28.754,93	28.754,93
3121	Acquisti di prestazioni di psichiatria residenziale e semiresidenziale da privati	1.307.346,11	1.307.346,11
3122	Acquisti di prestazioni di distribuzione farmaci file F da strutture sanitarie pubbliche della Regione/Provincia autonoma di appartenenza	32.755,27	32.755,27
3124	Acquisti di prestazioni di distribuzione farmaci file F da privati	515.590,17	515.590,17
3127	Acquisti di prestazioni termali in convenzione da privati	11.057,23	11.057,23

029821236000000 - AZIENDA PER L'ASSISTENZA SANITARIA N.3 ALTO FRIULI-COLLINARE-MEDIO FRIULI

		Importo nel periodo	Importo a tutto il periodo
3130	Acquisti di prestazioni trasporto in emergenza e urgenza da privati	2.233.229,58	2.233.229,58
3131	Acquisti di prestazioni socio sanitarie a rilevanza sanitaria da strutture sanitarie pubbliche della Regione/Provincia autonoma di appartenenza	1.591,30	1.591,30
3132	Acquisti di prestazioni socio sanitarie a rilevanza sanitaria da altre Amministrazioni pubbliche	6.761.315,13	6.761.315,13
3133	Acquisti di prestazioni socio sanitarie a rilevanza sanitaria da privati	1.361.639,30	1.361.639,30
3134	Consulenze, collaborazioni, interinale e altre prestazioni di lavoro sanitarie e sociosanitarie da strutture sanitarie pubbliche della Regione/Provincia autonoma di appartenenza	315.450,44	315.450,44
3135	Consulenze, collaborazioni, interinale e altre prestazioni di lavoro sanitarie e sociosanitarie da altre Amministrazioni pubbliche	1.359,97	1.359,97
3136	Consulenze, collaborazioni, interinale e altre prestazioni di lavoro sanitarie e sociosanitarie da privati	108.119,24	108.119,24
3138	Altri acquisti di servizi e prestazioni sanitarie da altre Amministrazioni pubbliche	19.839,27	19.839,27
3150	Ritenute erariali sui compensi ai medici di base in convenzione	2.809.743,19	2.809.743,19
3151	Contributi previdenziali e assistenziali sui compensi ai medici di base in convenzione	3.655.544,22	3.655.544,22
3153	Ritenute erariali sui compensi ai medici specialisti ambulatoriali	202.130,40	202.130,40
3154	Contributi previdenziali e assistenziali sui compensi ai medici specialisti ambulatoriali	237.193,75	237.193,75
3198	Altri acquisti di servizi e prestazioni sanitarie da altri soggetti	2.086.021,79	2.086.021,79
3201	Consulenze, collaborazioni, interinale e altre prestazioni di lavoro non sanitarie da strutture sanitarie pubbliche della Regione/Provincia autonoma di appartenenza	842.345,10	842.345,10
3202	Consulenze, collaborazioni, interinale e altre prestazioni di lavoro non sanitarie da altre Amministrazioni pubbliche	9.004,05	9.004,05
3203	Consulenze, collaborazioni, interinale e altre prestazioni di lavoro non sanitarie da privati	120.548,26	120.548,26
3204	Servizi ausiliari e spese di pulizia	3.660.557,97	3.660.557,97
3205	Buoni pasto e mensa per il personale dipendente	1.118.933,27	1.118.933,27
3207	Riscaldamento	1.535.791,76	1.535.791,76
3208	Utenze e canoni per telefonia e reti di trasmissione	246.689,64	246.689,64
3209	Utenze e canoni per energia elettrica	2.213.033,41	2.213.033,41
3210	Utenze e canoni per altri servizi	718.494,37	718.494,37
3211	Assicurazioni	278.683,74	278.683,74
3212	Assistenza informatica e manutenzione software	50.837,14	50.837,14
3213	Corsi di formazione externalizzata	165.880,60	165.880,60
3214	Manutenzione ordinaria e riparazioni di immobili e loro pertinenze	393.043,81	393.043,81
3217	Manutenzione ordinaria e riparazioni di automezzi	182.791,76	182.791,76
3218	Altre spese di manutenzione ordinaria e riparazioni	4.022.787,58	4.022.787,58
3219	Spese legali	1.668,36	1.668,36
3220	Smaltimento rifiuti	508.651,47	508.651,47
3221	Manutenzione e riparazione agli impianti e macchinari	218.147,19	218.147,19
3222	Manutenzione e riparazione ai mobili e arredi	25.087,40	25.087,40
3299	Altre spese per servizi non sanitari	2.094.668,47	2.094.668,47

CONTRIBUTI E TRASFERIMENTI

		6.074.495,80	6.074.495,80
4101	Contributi e trasferimenti a Regione/Provincia autonoma	8.289,99	8.289,99
4107	Contributi e trasferimenti ad aziende sanitarie	5.764.402,03	5.764.402,03
4111	Contributi e trasferimenti a Istituti Zooprofilattici sperimentali	7.890,99	7.890,99
4198	Contributi e trasferimenti ad altre Amministrazioni Pubbliche	7.836,53	7.836,53
4202	Contributi e trasferimenti a famiglie	68.324,98	68.324,98
4203	Contributi e trasferimenti a istituzioni sociali private	217.751,28	217.751,28

ALTRE SPESE CORRENTI

		24.345.096,06	24.345.096,06
5103	Altri concorsi, recuperi e rimborsi a soggetti privati	3.532.853,95	3.532.853,95
5201	Noleggi	1.557.773,00	1.557.773,00

029821236000000 - AZIENDA PER L'ASSISTENZA SANITARIA N.3 ALTO FRIULI-COLLINARE-MEDIO FRIULI

Importo nel periodo **Importo a tutto il periodo**

5202	Locazioni	161.852,03	161.852,03
5203	Leasing operativo	46.782,32	46.782,32
5204	Leasing finanziario	80.412,91	80.412,91
5205	Licenze software	92.961,09	92.961,09
5401	IRAP	6.547.297,13	6.547.297,13
5402	IRES	260.159,10	260.159,10
5404	IVA	9.851.879,04	9.851.879,04
5499	Altri tributi	281.043,54	281.043,54
5502	Acquisti di beni e servizi con i fondi economali	64.278,16	64.278,16
5503	Indennita', rimborso spese ed oneri sociali per gli organi direttivi e Collegio sindacale	311.648,13	311.648,13
5504	Commissioni e Comitati	40.839,54	40.839,54
5506	Ritenute erariali su indennita' a organi istituzionali e altri compensi	461.287,26	461.287,26
5507	Contributi previdenziali e assistenziali su indennita' a organi istituzionali e altri compensi	113.214,81	113.214,81
5508	Premi di operosita' medici SUMAI	4.499,99	4.499,99
5598	Altri oneri della gestione corrente	64.508,60	64.508,60
5599	Altre spese correnti derivanti da sopravvenienze	871.805,46	871.805,46

INVESTIMENTI FISSI**2.094.676,18****2.094.676,18**

6102	Fabbricati	763.057,63	763.057,63
6104	Attrezzature sanitarie e scientifiche	602.488,65	602.488,65
6105	Mobili e arredi	341.636,96	341.636,96
6199	Altri beni materiali	379.989,95	379.989,95
6200	Immobilizzazioni immateriali	7.502,99	7.502,99

OPERAZIONI FINANZIARIE**6.493.081,80****6.493.081,80**

7500	Altre operazioni finanziarie	6.493.081,80	6.493.081,80
------	------------------------------	--------------	--------------

PAGAMENTI DA REGOLARIZZARE**0,00****0,00**

9999	ALTRI PAGAMENTI DA REGOLARIZZARE (pagamenti codificati dal cassiere)	0,00	0,00
------	--	------	------

TOTALE PAGAMENTI**257.717.268,04****257.717.268,04**

Ente Codice	029821236000000
Ente Descrizione	AZIENDA PER L'ASSISTENZA SANITARIA N.3 ALTO FRIULI-COLLINARE-MEDIO FRIULI
Categoria	Strutture sanitarie
Sotto Categoria	ASL
Periodo	ANNUALE 2016
Prospetto	PAGAMENTI
Tipo Report	Semplice
Data ultimo aggiornamento	20-apr-2017
Data stampa	27-apr-2017
Importi in EURO	

Importo nel periodo **Importo a tutto il periodo**

PERSONALE

		95.981.695,88	95.981.695,88
1103	Competenze a favore del personale a tempo indeterminato, al netto degli arretrati attribuiti	46.963.661,22	46.963.661,22
1104	Arretrati di anni precedenti al personale a tempo indeterminato	1.800.085,98	1.800.085,98
1105	Competenze a favore del personale a tempo determinato, al netto degli arretrati attribuiti	2.282.127,54	2.282.127,54
1106	Arretrati di anni precedenti al personale a tempo determinato	56.696,52	56.696,52
1203	Altre ritenute al personale per conto di terzi	1.161.180,25	1.161.180,25
1204	Ritenute previdenziali e assistenziali al personale a tempo indeterminato	7.488.164,46	7.488.164,46
1205	Ritenute erariali a carico del personale a tempo indeterminato	14.517.861,84	14.517.861,84
1206	Ritenute previdenziali e assistenziali al personale a tempo determinato	325.327,17	325.327,17
1207	Ritenute erariali a carico del personale a tempo determinato	654.605,08	654.605,08
1304	Contributi obbligatori per il personale a tempo indeterminato	19.665.050,89	19.665.050,89
1305	Contributi previdenza complementare per il personale a tempo indeterminato	386,76	386,76
1306	Contributi obbligatori per il personale a tempo determinato	1.030.666,33	1.030.666,33
1503	Rimborsi spese per personale comandato	32.748,62	32.748,62
1599	Altri oneri per il personale	3.133,22	3.133,22

ACQUISTO DI BENI

		39.444.594,88	39.444.594,88
2101	Prodotti farmaceutici	20.094.710,09	20.094.710,09
2103	Prodotti dietetici	269.361,59	269.361,59
2104	Materiali per la profilassi (vaccini)	1.391.801,69	1.391.801,69
2110	Materiali e prodotti per uso veterinario	13.057,58	13.057,58
2112	Dispositivi medici	12.887.301,29	12.887.301,29
2198	Altri acquisti di beni sanitari	528.311,87	528.311,87
2199	Acquisto di beni sanitari derivante da sopravvenienze	219.647,76	219.647,76
2201	Prodotti alimentari	586.589,86	586.589,86
2202	Materiali di guardaroba, di pulizia e di convivenza in genere	694.726,67	694.726,67
2203	Combustibili, carburanti e lubrificanti	456.153,66	456.153,66
2204	Supporti informatici e cancelleria	567.347,62	567.347,62
2206	Acquisto di materiali per la manutenzione	340.647,03	340.647,03
2298	Altri beni non sanitari	1.394.938,17	1.394.938,17

ACQUISTI DI SERVIZI

		83.283.627,44	83.283.627,44
3103	Acquisti di servizi sanitari per medicina di base da soggetti convenzionali	11.882.156,93	11.882.156,93
3106	Acquisti di servizi sanitari per farmaceutica da privati	23.420.117,94	23.420.117,94
3107	Acquisti di servizi sanitari per assistenza specialistica ambulatoriale da strutture sanitarie pubbliche della Regione/Provincia autonoma di appartenenza	498.655,28	498.655,28
3108	Acquisti di servizi sanitari per assistenza specialistica ambulatoriale da altre Amministrazioni pubbliche	19.285,54	19.285,54
3109	Acquisti di servizi sanitari per assistenza specialistica ambulatoriale da privati	847.729,92	847.729,92
3112	Acquisti di servizi sanitari per assistenza riabilitativa da privati	2.133.043,71	2.133.043,71
3114	Acquisti di servizi sanitari per assistenza integrativa e protesica da altre Amministrazioni pubbliche	78,47	78,47
3115	Acquisti di servizi sanitari per assistenza integrativa e protesica da privati	4.209.421,64	4.209.421,64
3116	Acquisti di servizi sanitari per assistenza ospedaliera da strutture sanitarie pubbliche della Regione/Provincia autonoma di appartenenza	176.811,37	176.811,37
3117	Acquisti di servizi sanitari per assistenza ospedaliera da altre Amministrazioni pubbliche	28.754,93	28.754,93
3121	Acquisti di prestazioni di psichiatria residenziale e semiresidenziale da privati	1.307.346,11	1.307.346,11
3122	Acquisti di prestazioni di distribuzione farmaci file F da strutture sanitarie pubbliche della Regione/Provincia autonoma di appartenenza	32.755,27	32.755,27
3124	Acquisti di prestazioni di distribuzione farmaci file F da privati	515.590,17	515.590,17
3127	Acquisti di prestazioni termali in convenzione da privati	11.057,23	11.057,23

029821236000000 - AZIENDA PER L'ASSISTENZA SANITARIA N.3 ALTO FRIULI-COLLINARE-MEDIO FRIULI

		Importo nel periodo	Importo a tutto il periodo
3130	Acquisti di prestazioni trasporto in emergenza e urgenza da privati	2.233.229,58	2.233.229,58
3131	Acquisti di prestazioni socio sanitarie a rilevanza sanitaria da strutture sanitarie pubbliche della Regione/Provincia autonoma di appartenenza	1.591,30	1.591,30
3132	Acquisti di prestazioni socio sanitarie a rilevanza sanitaria da altre Amministrazioni pubbliche	6.761.315,13	6.761.315,13
3133	Acquisti di prestazioni socio sanitarie a rilevanza sanitaria da privati	1.361.639,30	1.361.639,30
3134	Consulenze, collaborazioni, interinale e altre prestazioni di lavoro sanitarie e sociosanitarie da strutture sanitarie pubbliche della Regione/Provincia autonoma di appartenenza	315.450,44	315.450,44
3135	Consulenze, collaborazioni, interinale e altre prestazioni di lavoro sanitarie e sociosanitarie da altre Amministrazioni pubbliche	1.359,97	1.359,97
3136	Consulenze, collaborazioni, interinale e altre prestazioni di lavoro sanitarie e sociosanitarie da privati	108.119,24	108.119,24
3138	Altri acquisti di servizi e prestazioni sanitarie da altre Amministrazioni pubbliche	19.839,27	19.839,27
3150	Ritenute erariali sui compensi ai medici di base in convenzione	2.809.743,19	2.809.743,19
3151	Contributi previdenziali e assistenziali sui compensi ai medici di base in convenzione	3.655.544,22	3.655.544,22
3153	Ritenute erariali sui compensi ai medici specialisti ambulatoriali	202.130,40	202.130,40
3154	Contributi previdenziali e assistenziali sui compensi ai medici specialisti ambulatoriali	237.193,75	237.193,75
3198	Altri acquisti di servizi e prestazioni sanitarie da altri soggetti	2.086.021,79	2.086.021,79
3201	Consulenze, collaborazioni, interinale e altre prestazioni di lavoro non sanitarie da strutture sanitarie pubbliche della Regione/Provincia autonoma di appartenenza	842.345,10	842.345,10
3202	Consulenze, collaborazioni, interinale e altre prestazioni di lavoro non sanitarie da altre Amministrazioni pubbliche	9.004,05	9.004,05
3203	Consulenze, collaborazioni, interinale e altre prestazioni di lavoro non sanitarie da privati	120.548,26	120.548,26
3204	Servizi ausiliari e spese di pulizia	3.660.557,97	3.660.557,97
3205	Buoni pasto e mensa per il personale dipendente	1.118.933,27	1.118.933,27
3207	Riscaldamento	1.535.791,76	1.535.791,76
3208	Utenze e canoni per telefonia e reti di trasmissione	246.689,64	246.689,64
3209	Utenze e canoni per energia elettrica	2.213.033,41	2.213.033,41
3210	Utenze e canoni per altri servizi	718.494,37	718.494,37
3211	Assicurazioni	278.683,74	278.683,74
3212	Assistenza informatica e manutenzione software	50.837,14	50.837,14
3213	Corsi di formazione externalizzata	165.880,60	165.880,60
3214	Manutenzione ordinaria e riparazioni di immobili e loro pertinenze	393.043,81	393.043,81
3217	Manutenzione ordinaria e riparazioni di automezzi	182.791,76	182.791,76
3218	Altre spese di manutenzione ordinaria e riparazioni	4.022.787,58	4.022.787,58
3219	Spese legali	1.668,36	1.668,36
3220	Smaltimento rifiuti	508.651,47	508.651,47
3221	Manutenzione e riparazione agli impianti e macchinari	218.147,19	218.147,19
3222	Manutenzione e riparazione ai mobili e arredi	25.087,40	25.087,40
3299	Altre spese per servizi non sanitari	2.094.668,47	2.094.668,47

CONTRIBUTI E TRASFERIMENTI

		6.074.495,80	6.074.495,80
4101	Contributi e trasferimenti a Regione/Provincia autonoma	8.289,99	8.289,99
4107	Contributi e trasferimenti ad aziende sanitarie	5.764.402,03	5.764.402,03
4111	Contributi e trasferimenti a Istituti Zooprofilattici sperimentali	7.890,99	7.890,99
4198	Contributi e trasferimenti ad altre Amministrazioni Pubbliche	7.836,53	7.836,53
4202	Contributi e trasferimenti a famiglie	68.324,98	68.324,98
4203	Contributi e trasferimenti a istituzioni sociali private	217.751,28	217.751,28

ALTRE SPESE CORRENTI

		24.345.096,06	24.345.096,06
5103	Altri concorsi, recuperi e rimborsi a soggetti privati	3.532.853,95	3.532.853,95
5201	Noleggi	1.557.773,00	1.557.773,00

029821236000000 - AZIENDA PER L'ASSISTENZA SANITARIA N.3 ALTO FRIULI-COLLINARE-MEDIO FRIULI

Importo nel periodo **Importo a tutto il periodo**

5202	Locazioni	161.852,03	161.852,03
5203	Leasing operativo	46.782,32	46.782,32
5204	Leasing finanziario	80.412,91	80.412,91
5205	Licenze software	92.961,09	92.961,09
5401	IRAP	6.547.297,13	6.547.297,13
5402	IRES	260.159,10	260.159,10
5404	IVA	9.851.879,04	9.851.879,04
5499	Altri tributi	281.043,54	281.043,54
5502	Acquisti di beni e servizi con i fondi economali	64.278,16	64.278,16
5503	Indennita', rimborso spese ed oneri sociali per gli organi direttivi e Collegio sindacale	311.648,13	311.648,13
5504	Commissioni e Comitati	40.839,54	40.839,54
5506	Ritenute erariali su indennita' a organi istituzionali e altri compensi	461.287,26	461.287,26
5507	Contributi previdenziali e assistenziali su indennita' a organi istituzionali e altri compensi	113.214,81	113.214,81
5508	Premi di operosita' medici SUMAI	4.499,99	4.499,99
5598	Altri oneri della gestione corrente	64.508,60	64.508,60
5599	Altre spese correnti derivanti da sopravvenienze	871.805,46	871.805,46

INVESTIMENTI FISSI**2.094.676,18****2.094.676,18**

6102	Fabbricati	763.057,63	763.057,63
6104	Attrezzature sanitarie e scientifiche	602.488,65	602.488,65
6105	Mobili e arredi	341.636,96	341.636,96
6199	Altri beni materiali	379.989,95	379.989,95
6200	Immobilizzazioni immateriali	7.502,99	7.502,99

OPERAZIONI FINANZIARIE**6.493.081,80****6.493.081,80**

7500	Altre operazioni finanziarie	6.493.081,80	6.493.081,80
------	------------------------------	--------------	--------------

PAGAMENTI DA REGOLARIZZARE**0,00****0,00**

9999	ALTRI PAGAMENTI DA REGOLARIZZARE (pagamenti codificati dal cassiere)	0,00	0,00
------	--	------	------


TOTALE PAGAMENTI**257.717.268,04****257.717.268,04**

<p>AZIENDA PER L'ASSISTENZA SANITARIA N.3 "ALTO FRIULI-COLLINARE-MEDIO FRIULI" Il Direttore Generale BENETOLLO dott. PIER PAOLO</p>	<p>ALTO FRIULI-COLLINARE-MEDIO FRIULI Il Direttore Amministrativo dott. Carlo MATTEZZO</p>
<p>Dott. Pier Paolo Benetollo</p>	<p>SOC Programmazione e Controllo Finanziario A.A.S. N.3</p>
<p>Il Direttore Generale</p>	<p>Il Responsabile</p>

Al sensi del D.L. 66/2014, così come convertito con legge n°89/2014, si attesta che questa Azienda ha rispettato i termini di pagamento previsti dal D.lgs. n° 231/2002.

L'indicatore annuale di tempestività dei pagamenti di cui all'art. 33 del D.lgs. n° 33/2013 (DPCM 22.09.2014) per l'anno 2016 è pari a - 0,07.

ATTESTAZIONE





REGIONE AUTONOMA FRIULI VENEZIA GIULIA

azienda per L'assistenza sanitaria

3 Alto Friuli, Collinare, Medio Friuli

Bilancio di esercizio 2016

STATO PATRIMONIALE
(attività socio-assistenziali in delega)

STATO PATRIMONIALE

Attivo

Importi: Euro

SCHEMA DI BILANCIO

	Anno 2016	Anno 2015	VARIAZIONE 2016/ 2015	
			Importo	%
A) IMMOBILIZZAZIONI				
I Immobilizzazioni immateriali	9.923	10.733	-810	-7,55%
1) Costi d'impianto e di ampliamento	0	0	0	-
2) Costi di ricerca, sviluppo	0	0	0	-
3) Diritti di brevetto e di utilizzazione delle opere dell'ingegno	0	0	0	-
4) Immobilizzazioni immateriali in corso e acconti	0	0	0	-
5) Altre immobilizzazioni immateriali	9.923	10.733	-810	-7,55%
II Immobilizzazioni materiali	113.161	121.821	-8.660	-7,11%
1) Terreni	0	0	0	-
a) Terreni disponibili	0	0	0	-
b) Terreni indisponibili	0	0	0	-
2) Fabbricati	0	0	0	-
a) Fabbricati non strumentali (disponibili)	0	0	0	-
b) Fabbricati strumentali (indisponibili)	0	0	0	-
3) Impianti e macchinari	0	2.002	-2.002	-100,00%
4) Attrezzature sanitarie e scientifiche	0	597	-597	-100,00%
5) Mobili e arredi	10.919	57.838	-46.919	-81,12%
6) Automezzi	63.738	18.442	45.296	245,61%
7) Oggetti d'arte	0	0	0	-
8) Altre immobilizzazioni materiali	38.504	42.942	-4.438	-10,33%
9) Immobilizzazioni materiali in corso e acconti	0	0	0	-
	Entro 12 mesi	Oltre 12 mesi		
III Immobilizzazioni finanziarie (con separata indicazione, per ciascuna voce dei crediti, degli importi esigibili entro l'esercizio successivo)				
1) Crediti finanziari	0	0	0	-
a) Crediti finanziari v/Stato	0	0	0	-
b) Crediti finanziari v/Regione	0	0	0	-
c) Crediti finanziari v/partecipate	0	0	0	-
d) Crediti finanziari v/altri	0	0	0	-
2) Titoli	0	0	0	-
a) Partecipazioni	0	0	0	-
b) Altri titoli	0	0	0	-
Totale A)	123.084	132.554	-9.470	-7,14%
B) ATTIVO CIRCOLANTE				
I Rimanenze	204	0	204	-
1) Rimanenze beni sanitari	0	0	0	-
2) Rimanenze beni non sanitari	204	0	204	-
3) Acconti per acquisti beni sanitari	0	0	0	-
4) Acconti per acquisti beni non sanitari	0	0	0	-
	Entro 12 mesi	Oltre 12 mesi		
II Crediti (con separata indicazione per ciascuna voce, degli importi esigibili oltre l'esercizio successivo)	2.941.371	3.103.061	-161.690	-5,21%
1) Crediti v/Stato	0	0	0	-
a) Crediti v/Stato parte corrente	0	0	0	-
1) Crediti v/Stato per spesa corrente ed acconti	0	0	0	-
2) Crediti v/Stato - altro	0	0	0	-
b) Crediti v/Stato per investimenti	0	0	0	-
c) Crediti v/Stato per ricerca	0	0	0	-
1) Crediti v/Ministero della Salute per ricerca corrente	0	0	0	-
2) Crediti v/ Ministero della Salute per ricerca finalizzata	0	0	0	-
3) Crediti v/Stato per ricerca - altre Amministrazioni centrali	0	0	0	-
4) Crediti v/Stato - investimenti per ricerca	0	0	0	-
d) Crediti v/prefetture	0	0	0	-
2) Crediti v/Regione o Provincia Autonoma	37.362	879.112	-841.750	-95,75%
a) Crediti v/Regione o Provincia Autonoma - parte corrente	37.362	879.112	-841.750	-95,75%
1) Crediti v/Regione o Provincia Autonoma per spesa corrente	37.362	879.112	-841.750	-95,75%
a) Crediti v/Regione o Provincia Autonoma per finanziamento sanitario ordinario corrente	37.362	879.112	-841.750	-95,75%
b) Crediti v/Regione o Provincia Autonoma per finanziamento sanitario aggiuntivo corrente LEA	0	0	0	-
c) Crediti v/Regione o Provincia Autonoma per finanziamento sanitario aggiuntivo corrente extra LEA	0	0	0	-
d) Crediti v/Regione o Provincia Autonoma per spesa corrente - altro	0	0	0	-
2) Crediti v/Regione o Provincia Autonoma per ricerca	0	0	0	-
b) Crediti v/Regione o Provincia Autonoma - patrimonio netto	0	0	0	-
1) Crediti v/Regione o Provincia Autonoma per finanziamenti per investimenti	0	0	0	-
2) Crediti v/Regione o Provincia Autonoma per incremento fondo dotazione	0	0	0	-
3) Crediti v/Regione o Provincia Autonoma per ripiano perdite	0	0	0	-
4) Crediti v/Regione o Provincia Autonoma per ricostituzione risorse da investimenti esercizi precedenti	0	0	0	-
3) Crediti v/Comuni	1.260.542	962.096	298.446	31,02%
4) Crediti v/Aziende sanitarie pubbliche e acconto quota FSR da distribuire	933.119	814.145	118.974	14,61%
a) Crediti v/Aziende sanitarie pubbliche della Regione	933.119	814.145	118.974	14,61%
b) Crediti v/Aziende sanitarie pubbliche fuori Regione	0	0	0	-
5) Crediti v/società partecipate e/o enti dipendenti della Regione	0	0	0	-
6) Crediti v/Erario	0	21	-21	-100,00%

7) Crediti v/altri	710.348	710.348	447.687	262.661	58,67%
III Attività finanziarie che non costituiscono immobilizzazioni		0	0	0	-
1) Partecipazioni che non costituiscono immobilizzazioni		0	0	0	-
2) Altri titoli che non costituiscono immobilizzazioni		0	0	0	-
IV Disponibilità liquide		11.515.419	10.288.164	1.227.255	11,93%
1) Cassa		6.278	0	6.278	-
2) Istituto Tesoriere		11.400.478	10.186.165	1.214.313	11,92%
3) Tesoreria Unica		0	0	0	-
4) Conto corrente postale		108.663	101.999	6.664	6,53%
Totale B)		14.456.994	13.391.225	1.065.769	7,96%
C) RATEI E RISCONTI ATTIVI					
I Ratei attivi		0	104.091	-104.091	-100,00%
II Risconti attivi		25.272	15.243	10.029	65,79%
Totale C)		25.272	119.334	-94.062	-78,82%
TOTALE ATTIVO (A+B+C)		14.605.350	13.643.113	962.237	7,05%
D) CONTI D'ORDINE					
1) Canoni leasing ancora da pagare		0	0	0	-
2) Depositi cauzionali		0	0	0	-
3) Beni in comodato		47.063	0	47.063	-
4) Altri conti d'ordine		22.576	0	22.576	-
Totale D)		69.639	0	69.639	-

STATO PATRIMONIALE	Importi: Euro
Passivo e Patrimonio netto	

SCHEMA DI BILANCIO Decreto interministeriale _____	Anno 2016	Anno 2015	VARIAZIONE 2016/2015	
			Importo	%
A) PATRIMONIO NETTO				
I Fondo di dotazione	0	0	0	-
II Finanziamenti per investimenti	101.145	68.266	32.879	48,16%
1) Finanziamenti per beni di prima dotazione	0	0	0	-
2) Finanziamenti da Stato per investimenti	0	0	0	-
a) Finanziamenti da Stato per investimenti - ex art. 20 legge 67/88	0	0	0	-
b) Finanziamenti da Stato per ricerca	0	0	0	-
c) Finanziamenti da Stato - altro	0	0	0	-
3) Finanziamenti da Regione per investimenti	0	44.465	-44.465	-100,00%
4) Finanziamenti da altri soggetti pubblici per investimenti	101.145	23.801	77.344	324,96%
5) Finanziamenti per investimenti da rettifica contributi in conto esercizio	0	0	0	-
III Riserve da donazioni e lasciti vincolati ad investimenti	5.725	10.622	-4.897	-46,10%
IV Altre riserve	432.322	442.107	-9.785	-2,21%
V Contributi per ripiani perdite	0	0	0	-
VI Utili (perdite) portati a nuovo	148.620	0	148.620	-
VII Utile (Perdita) dell'esercizio	146.590	148.620	-2.030	-1,37%
Totale A)	834.402	669.615	164.787	24,61%
B) FONDI PER RISCHI E ONERI				
1) Fondi per imposte, anche differite	0	0	0	-
2) Fondi per rischi	139.746	139.746	0	0,00%
3) Fondi da distribuire	0	0	0	-
4) Quote inutilizzate contributi di parte corrente vincolati	3.372.086	5.674.822	-2.302.736	-40,58%
5) Altri fondi oneri	0	0	0	-
Totale B)	3.511.832	5.814.568	-2.302.736	-39,60%
C) TRATTAMENTO FINE RAPPORTO				
1) Premio operosità	0	0	0	-
2) TFR personale dipendnete	0	0	0	-
Totale C)	0	0	0	-
D) DEBITI (con separata indicazione per ciascuna voce, degli importi esigibili oltre l'esercizio successivo)				
	<i>Entro 12 mesi</i>	<i>Oltre 12 mesi</i>		
1) Mutui passivi	0	0	0	-
2) Debiti v/Stato	0	0	0	-
3) Debiti v/Regione o provincia Autonoma	54.306	54.306	990.212	-935,906
4) Debiti v/Comuni	878.279	878.279	27.831	850.448
5) Debiti verso aziende sanitarie pubbliche	3.846.899	0	3.846.899	2.118.890
a) Debiti v/ aziende sanitarie pubbliche della Regione per spese correnti e mobilità	0	0	0	0
b) Debiti v/ aziende sanitarie pubbliche della Regione per finanziamento sanitario	0	0	0	0
b) aggiuntivo corrente LEA	0	0	0	0
c) Debiti v/ aziende sanitarie pubbliche della Regione per finanziamento sanitario	0	0	0	0
c) aggiuntivo corrente extra LEA	0	0	0	0
d) Debiti v/ aziende sanitarie pubbliche della Regione per altre prestazioni	3.846.899	3.846.899	2.118.890	1.728.009
e) Debiti v/ aziende sanitarie pubbliche della Regione per versamenti a patrimonio netto	0	0	0	0
f) Debiti v/ aziende sanitarie pubbliche fuori Regione	0	0	0	0
6) Debiti v/ società partecipate e/o enti dipendenti della Regione	9.995	9.995	20	9.975
7) Debiti v/ fornitori	3.521.849	3.521.849	2.362.319	1.159.530
8) Debiti v/ istituto tesoriere	0	0	0	0
9) Debiti tributari	20.707	20.707	55.293	-34.586
10) Debiti v/ altri finanziatori	0	0	0	0
11) Debiti v/ istituti previdenziali e sicurezza sociale	13.579	13.579	2.382	11.197
12) Debiti v/ altri	1.913.505	1.913.505	1.601.961	311.544
Totale D)	10.259.119	7.158.908	3.100.211	43,31%
E) RATEI E RISCONTI PASSIVI				
1) Ratei passivi	0	22	-22	-100,00%

2) Risconti passivi	0	0	0	-
Totale E)	0	22	-22	-100,00%
TOTALE PASSIVO E PATRIMONIO NETTO (A+B+C+D+E)	14.605.353	13.643.113	962.240	7,05%
F) CONTI D'ORDINE				
1) Canoni leasing ancora da pagare	0	0	0	-
2) Depositi cauzionali	0	0	0	-
3) Beni in comodato	47.063	0	47.063	-
4) Altri conti d'ordine	22.576	0	22.576	-
Totale F)	69.639	0	69.639	-



REGIONE AUTONOMA FRIULI VENEZIA GIULIA

azienda per L'assistenza sanitaria

3 Alto Friuli, Collinare, Medio Friuli

Bilancio di esercizio 2016

CONTO ECONOMICO
(attività socio-assistenziali in delega)

Conto Economico

Importi: Euro

SCHEMA DI BILANCIO	Anno 2016	Anno 2015	VARIAZIONE 2016/ 2015	
			Importo	%
A) VALORE DELLA PRODUZIONE				
1 Contributi d'esercizio	20.162.299	21.713.332	(1.551.033)	-7,14%
<i>a) Contributi in conto esercizio da Regione o Provincia Autonoma per quota F.S. regionale</i>	0	0	0	-
<i>b) Contributi in c/esercizio extra fondo</i>	20.162.299	21.713.332	(1.551.033)	-7,14%
1) <i>Contributi da Regione o Prov. Aut. (extra fondo) vincolati</i>	17.155.148	18.928.170	(1.773.022)	-9,37%
2) <i>Contributi da Regione o Prov. Aut. (extra fondo) - Risorse aggiuntive da bilancio regionale a titolo di copertura LEA</i>	0	0	0	-
3) <i>Contributi da Regione o Prov. Aut. (extra fondo) - Risorse aggiuntive da bilancio regionale a titolo di copertura extra LEA</i>	0	0	0	-
4) <i>Contributi da Regione o Prov. Aut. (extra fondo) - Altro</i>	0	0	0	-
5) <i>Contributi da Aziende sanitarie pubbliche (extra fondo)</i>	0	0	0	-
6) <i>Contributi da altri soggetti pubblici</i>	3.007.151	2.785.162	221.989	7,97%
<i>c) Contributi in c/esercizio per ricerca</i>	0	0	0	-
1) <i>Contributi da Ministero della Salute per ricerca corrente</i>	0	0	0	-
2) <i>Contributi da Ministero della Salute per ricerca finalizzata</i>	0	0	0	-
3) <i>Contributi da Regione ed altri soggetti pubblici</i>	0	0	0	-
4) <i>Contributi da privati</i>	0	0	0	-
<i>d) Contributi in c/esercizio - da privati</i>	0	0	0	-
2 Rettifiche contributi c/esercizio per destinazione ad investimenti	0	0	0	-
3 Utilizzo fondi per quote inutilizzate contributi vincolati di esercizi precedenti	3.623.949	392.312	3.231.637	823,74%
4 Ricavi per prestazioni sanitarie e socio-sanitarie a rilevanza sanitaria	3.520.416	3.515.065	5.351	0,15%
<i>a) Ricavi per prestazioni sanitarie e socio-sanitarie - ad aziende sanitarie pubbliche</i>	0	0	0	-
<i>b) Ricavi per prestazioni sanitarie e socio-sanitarie - intramoenia</i>	0	0	0	-
<i>c) Ricavi per prestazioni sanitarie e socio-sanitarie - altro</i>	3.520.416	3.515.065	5.351	0,15%
5 Concorsi, recuperi e rimborsi	1.078.476	884.693	193.783	21,90%
6 Compartecipazione alla spesa per prestazioni sanitarie (ticket)	0	0	0	-
7 Quote contributi in c/capitale imputata nell'esercizio	103.919	173.539	(69.620)	-40,12%
8 Incrementi delle immobilizzazioni per lavori interni	0	0	0	-
9 Altri ricavi e proventi	204	0	204	-
TOTALE A)	28.489.263	26.678.941	1.810.322	6,79%
B) COSTI DELLA PRODUZIONE				
1 Acquisti di beni	138.460	157.560	(19.100)	-12,12%
<i>a) Acquisti di beni sanitari</i>	14.404	16.543	(2.139)	-12,93%
<i>b) Acquisti di beni non sanitari</i>	124.056	141.017	(16.961)	-12,03%
2 Acquisti di servizi sanitari	6.544.906	5.901.004	643.902	10,91%
<i>a) Acquisti servizi sanitari - Medicina di base</i>	0	0	0	-
<i>b) Acquisti servizi sanitari - Farmaceutica</i>	0	0	0	-
<i>c) Acquisti servizi sanitari per assistenza specialistica ambulatoriale</i>	0	0	0	-
<i>d) Acquisti servizi sanitari per assistenza riabilitativa</i>	0	0	0	-
<i>e) Acquisti servizi sanitari per assistenza integrativa</i>	0	0	0	-
<i>f) Acquisti servizi sanitari per assistenza protesica</i>	0	0	0	-
<i>g) Acquisti servizi sanitari per assistenza ospedaliera</i>	0	0	0	-
<i>h) Acquisto prestazioni di psichiatria residenziale e semiresidenziale</i>	0	0	0	-
<i>i) Acquisto prestazioni di distribuzione farmaci File F</i>	0	0	0	-
<i>j) Acquisto prestazioni termali in convenzione</i>	0	0	0	-
<i>k) Acquisto prestazioni di trasporto sanitario</i>	0	0	0	-
<i>l) Acquisto prestazioni Socio-Sanitarie a rilevanza sanitaria</i>	0	0	0	-
<i>m) Compartecipazione al personale per att. libero-prof. (intramoenia)</i>	0	1.282	(1.282)	-100,00%
<i>n) Rimborsi, assegni e contributi sanitari</i>	6.540.665	5.895.714	644.951	10,94%
<i>o) Consulenze, Collaborazioni, Interinale e altre prestazioni di lavoro sanitarie e socio-sanitarie</i>	3.757	3.729	28	0,75%
<i>p) Altri servizi sanitari e socio-sanitari a rilevanza sanitaria</i>	484	279	205	73,48%
<i>q) Costi per differenziale tariffe TUC</i>	0	0	0	-
3 Acquisti di servizi non sanitari	15.633.344	14.904.276	729.068	4,89%
<i>a) Servizi non sanitari</i>	15.524.313	14.746.909	777.404	5,27%
<i>b) Consulenze, Collaborazioni, Interinale e altre prestazioni di lavoro non sanitarie</i>	84.883	146.810	(61.927)	-42,18%
<i>c) Formazione</i>	24.148	10.557	13.591	128,74%
4 Manutenzione e riparazione	261.422	181.027	80.395	44,41%
5 Godimento di beni di terzi	154.195	126.183	28.012	22,20%
6 Costi del personale	4.494.209	4.642.545	(148.336)	-3,20%
<i>a) Personale dirigente medico</i>	0	0	0	-
<i>b) Personale dirigente ruolo sanitario non medico</i>	0	0	0	-
<i>c) Personale comparto ruolo sanitario</i>	714.473	488.935	225.538	46,13%
<i>d) Personale dirigente altri ruoli</i>	0	0	0	-
<i>e) Personale comparto altri ruoli</i>	3.779.736	4.153.610	(373.874)	-9,00%
7 Oneri diversi di gestione	38.420	125.438	(87.018)	-69,37%
8 Ammortamenti	103.829	173.715	(69.886)	-40,23%
<i>a) Ammortamento immobilizzazioni immateriali</i>	8.246	13.640	(5.394)	-39,55%
<i>b) Ammortamento dei fabbricati</i>	0	0	0	-
<i>c) Ammortamento delle altre immobilizzazioni materiali</i>	95.583	160.075	(64.492)	-40,29%
9 Svalutazione delle immobilizzazioni e dei crediti	0	0	0	-

Conto Economico

Importi: Euro

SCHEMA DI BILANCIO	Anno 2016	Anno 2015	VARIAZIONE 2016/ 2015	
			Importo	%
10 Variazione delle rimanenze	0	0	0	-
<i>a) Variazione delle rimanenze sanitarie</i>	0	0	0	-
<i>b) Variazione delle rimanenze non sanitarie</i>	0	0	0	-
11 Accantonamenti	797.216	0	797.216	-
<i>a) Accantonamenti per rischi</i>	0	0	0	-
<i>b) Accantonamenti per premio operosità</i>	0	0	0	-
<i>c) Accantonamenti per quote inutilizzate di contributi vincolati</i>	797.216	0	797.216	-
<i>d) Altri accantonamenti</i>	0	0	0	-
TOTALE B)	28.166.001	26.211.748	1.954.253	7,46%
DIFFERENZA TRA VALORE E COSTI DELLA PRODUZIONE (A-B)	323.262	467.193	(143.931)	-30,81%
C) PROVENTI E ONERI FINANZIARI				
1) Interessi attivi e altri proventi finanziari	0	0	0	-
2) Interessi passivi e altri oneri finanziari	0	0	0	-
TOTALE C)	0	0	0	-
D) RETTIFICHE DI VALORE DI ATTIVITA' FINANZIARIE				
1) Rivalutazioni	0	0	0	-
2) Svalutazioni	0	0	0	-
TOTALE D)	0	0	0	-
E) PROVENTI E ONERI STRAORDINARI				
1 Proventi straordinari	153.565	6.661	146.904	2205,43%
<i>a) Plusvalenze</i>	0	210	(210)	-100,00%
<i>b) Altri proventi straordinari</i>	153.565	6.451	147.114	2280,48%
2 Oneri straordinari	30.402	16.975	13.427	79,10%
<i>a) Minusvalenze</i>	90	0	90	-
<i>b) Altri oneri straordinari</i>	30.312	16.975	13.337	78,57%
TOTALE E)	123.163	(10.314)	133.477	-1294,13%
RISULTATO PRIMA DELLE IMPOSTE (A - B +-C +-D +-E)	446.425	456.879	(10.454)	-2,29%
Y) IMPOSTE SUL REDDITO D'ESERCIZIO				
1) IRAP	291.961	308.259	(16.298)	-5,29%
<i>a) IRAP relativa a personale dipendente</i>	285.327	290.381	(5.054)	-1,74%
<i>b) IRAP relativa a collaboratori e personale assimilato a lavoro dipendente</i>	6.634	17.878	(11.244)	-62,89%
<i>c) IRAP relativa ad attività di libera professione (intramoenia)</i>	0	0	0	-
<i>d) IRAP relativa ad attività commerciale</i>	0	0	0	-
2) IRES	7.873	0	7.873	-
3) Accantonamento a F.do Imposte (Accertamenti, condoni, ecc.)	0	0	0	-
TOTALE Y)	299.834	308.259	(8.425)	-2,73%
UTILE (PERDITA) DELL'ESERCIZIO	146.591	148.620	(2.029)	-1,37%



REGIONE AUTONOMA FRIULI VENEZIA GIULIA

azienda per l'assistenza sanitaria

3 Alto Friuli, Collinare, Medio Friuli

Bilancio di esercizio 2016

NOTA INTEGRATIVA
(attività socio-assistenziali in delega)

1. Criteri generali di formazione del bilancio di esercizio

Il bilancio di esercizio è costituito dallo stato patrimoniale, dal conto economico, dal rendiconto finanziario e dalla presente nota integrativa, ed è corredato dalla relazione sulla gestione. Esso è stato predisposto secondo le disposizioni del D. Lgs. 118/2011, quindi facendo riferimento al Codice Civile e ai Principi Contabili Nazionali (OIC), fatto salvo quanto difformemente previsto dallo stesso D. Lgs. 118/2011 e s.m.i., nonché dai successivi decreti ministeriali di attuazione.

La presente nota integrativa, in particolare, contiene tutte le informazioni richieste dal D. Lgs. 118/2011 e s.m.i., nonché dai successivi decreti ministeriali di attuazione. Fornisce inoltre tutte le informazioni supplementari, anche se non specificamente richieste da disposizioni di legge, ritenute necessarie a dare una rappresentazione veritiera e corretta dei fatti aziendali e in ottemperanza al postulato della chiarezza del bilancio.

Lo stato patrimoniale, il conto economico, il rendiconto finanziario e la nota integrativa sono stati predisposti in unità di euro. L'arrotondamento è stato eseguito all'unità inferiore per decimali inferiori a 0,5 Euro e all'unità superiore per decimali pari o superiori a 0,5 Euro.

Eventuali deroghe all'applicazione di disposizioni di legge:

GEN01 NO	–	Non si sono verificati casi eccezionali che impongano di derogare alle disposizioni di legge.
---------------------	---	---

Eventuali deroghe al principio di continuità di applicazione dei criteri di valutazione:

GEN02 NO	–	I criteri utilizzati nella formazione del bilancio non si discostano dai medesimi utilizzati per la formazione del bilancio del precedente esercizio, in particolare nelle valutazioni e nella continuità dei medesimi principi.
---------------------	---	--

Eventuali casi di non comparabilità delle voci rispetto all'esercizio precedente:

GEN03 NO	–	Tutte le voci relative allo stato patrimoniale, al conto economico e al rendiconto finanziario dell'esercizio precedente sono comparabili con quelle del presente esercizio e non si è reso necessario alcun adattamento.
---------------------	---	---

Altre informazioni di carattere generale, relative alla conversione dei valori

GEN04 NO	–	Nel corso dell'esercizio non sono state effettuate conversioni di voci di bilancio espresse all'origine in moneta diversa dall'Euro.
---------------------	---	--

2. Criteri di valutazione adottati per la redazione del bilancio di esercizio

Il bilancio di esercizio è lo strumento di informazione patrimoniale, finanziaria ed economica dell'azienda sanitaria. Perché possa svolgere tale funzione, il bilancio è stato redatto con chiarezza, così da rappresentare in modo veritiero e corretto la situazione patrimoniale e finanziaria dell'azienda e il risultato economico dell'esercizio.

Le caratteristiche sopra menzionate sono state assicurate, laddove necessario, dall'inserimento di informazioni complementari. Se vi è stata deroga alle disposizioni di legge, essa è stata motivata e ne sono stati esplicitati gli effetti sulla situazione patrimoniale, finanziaria ed economica dell'azienda nella presente nota integrativa.

La valutazione delle voci di bilancio è stata fatta ispirandosi ai principi di prudenza e competenza, tenendo conto della funzione economica dell'elemento attivo e passivo considerato e nella prospettiva della continuazione dell'attività.

L'applicazione del principio di prudenza ha comportato la valutazione individuale degli elementi componenti le singole poste o voci delle attività o passività, per evitare compensi tra perdite che dovevano essere riconosciute e utili da non riconoscere in quanto non realizzati.

In ottemperanza al principio di competenza, l'effetto delle operazioni e degli altri eventi è stato rilevato contabilmente e attribuito all'esercizio al quale tali operazioni ed eventi si riferiscono, e non a quello in cui si concretizzano i relativi movimenti di numerario (incassi e pagamenti).

I criteri di valutazione adottati sono sintetizzati nella tabella che segue.

Posta di bilancio	Criterio di valutazione
Immobilizzazioni immateriali	Sono iscritte al costo di acquisto o di produzione, inclusi i costi accessori e l'IVA in quanto non detraibile. Sono esposte in bilancio al netto degli ammortamenti effettuati nel corso degli esercizi. Le aliquote di ammortamento sono quelle fissate dal D.Lgs. 118/2011 e s.m.i., nonché dai successivi decreti ministeriali di attuazione. L'iscrizione tra le immobilizzazioni dei costi di impianto e di ampliamento, di ricerca e sviluppo avviene con il consenso del collegio sindacale.
Immobilizzazioni materiali	Sono iscritte al costo di acquisto o di produzione, inclusi i costi accessori e l'IVA in quanto non detraibile. Sono esposte in bilancio al netto dei relativi fondi di ammortamento. Le aliquote di ammortamento sono quelle fissate dal D.Lgs. 118/2011 e s.m.i., nonché dai successivi decreti ministeriali di attuazione. I fabbricati di primo conferimento e ricevuti a titolo gratuito sono stati iscritti sulla base dei seguenti criteri di valutazione previste dalle disposizioni regionali in materia. I costi di manutenzione e riparazione che non rivestono carattere incrementativo del valore e/o della funzionalità dei beni sono addebitati al conto economico dell'esercizio in cui sono sostenuti. Le spese di manutenzione e riparazione aventi natura incrementativa sono imputate all'attivo patrimoniale e, successivamente, ammortizzate. Le immobilizzazioni che, alla fine dell'esercizio, pre-

	sentano un valore durevolmente inferiore rispetto al residuo costo da ammortizzare vengono iscritte a tale minor valore. Questo non viene mantenuto se negli esercizi successivi vengono meno le ragioni della svalutazione effettuata. Le immobilizzazioni materiali detenute in base a contratti di leasing finanziario vengono contabilizzate secondo quanto previsto dalla vigente normativa italiana, la quale prevede l'addebito a conto economico per competenza dei canoni, l'indicazione dell'impegno per canoni a scadere nei conti d'ordine e l'inserimento del cespite tra le immobilizzazioni solo all'atto del riscatto.
Titoli	Sono iscritti al minor valore tra il prezzo d'acquisto e quanto è possibile realizzare sulla base dell'andamento del mercato.
Partecipazioni	Sono iscritte al costo di acquisto o di sottoscrizione, eventualmente rettificato per riflettere perdite permanenti di valore. Tale minor valore non verrà mantenuto negli esercizi successivi qualora vengano meno le ragioni della svalutazione effettuata.
Rimanenze	Sono iscritte, come per i beni fungibili, secondo il metodo della media ponderata.
Crediti	Sono esposti al presumibile valore di realizzo. L'adeguamento del valore nominale dei crediti al valore presunto di realizzo è ottenuto mediante apposito fondo al fine di tener conto dei rischi di inesigibilità.
Disponibilità liquide	Sono iscritte in bilancio al loro valore nominale.
Ratei e risconti	Sono determinati in proporzione al periodo temporale di competenza del costo o del ricavo comune a due o più esercizi.
Patrimonio netto	I contributi per ripiano perdite sono rilevati con le modalità previste dal D.Lgs. 118/2011 e s.m.i., nonché dai successivi decreti ministeriali di attuazione. I contributi in conto capitale sono rilevati con le modalità previste dal D.Lgs. 118/2011 e s.m.i., nonché dai successivi decreti ministeriali di attuazione. Per i beni di primo conferimento, la sterilizzazione degli ammortamenti avviene mediante storno a conto economico di quote della voce di Patrimonio Netto "Finanziamenti per beni di prima dotazione".
Fondi per rischi e oneri	I fondi per quote inutilizzate di contributi sono costituiti da accantonamenti determinati con le modalità previste dall'art. 29 comma 1, lett. e) del D.Lgs. 118/2011 e s.m.i., nonché dai successivi decreti ministeriali di attuazione. I fondi per rischi e oneri sono costituiti da accantonamenti effettuati allo scopo di coprire perdite o debiti di natura determinata e di esistenza certa o probabile, che alla data di chiusura dell'esercizio sono però indeterminati nell'ammontare e/o nella data di sopravvenienza, secondo quanto previsto dall'art. 29, comma 1, lett. g) del D.Lgs. 118/2011 e s.m.i., nonché dai successivi decreti ministeriali di attuazione.
Debiti	Sono rilevati al loro valore nominale.
Ricavi e costi	Sono rilevati secondo i principi della prudenza e della competenza economica, anche mediante l'iscrizione dei relativi ratei e risconti.
Imposte sul reddito	Sono determinate secondo le norme e le aliquote vigenti
Conti d'ordine	Impegni e garanzie sono indicati nei conti d'ordine al loro valore contrattuale residuo. I beni di terzi sono indicati nei conti d'ordine in base al loro valore di mercato al momento dell'ingresso in azienda.

3. Dati relativi al personale

PERSONALE PIANTA ORGANICA AGGIUNTIVA (POA) 2016																
	ALTO FRIULI						COLLINARE						MEDIO		TOTALE	
	SOCIALE GEMO		SOCIALE CARNIA		DISABILITA'		CASA DI RIPOSCATELIER				SERVIZIO SOCIAL		DISABILITA'		AL 1/1/16	AL 31/12/16
	AL 1/1/16	AL 31/12/16	AL 1/1/16	AL 31/12/16	AL 1/1/16	AL 31/12/16	AL 1/1/16	AL 31/12/16	AL 1/1/16	AL 31/12/16	AL 1/1/16	AL 31/12/16	AL 1/1/16	AL 31/12/16		
PERSONALE SANITARIO																
educatori C	1	1			6	4			3	4			5	3	15	12
educatori D	1	1	2	2	1	1									4	4
animatori			1	1											1	1
															0	0
PERSONALE TECNICO															0	0
esecutori B	18	17	6	5	1	2	7	7	17	16	9	9			58	56
assistenti sociali D	12	13	15	14							13	12			40	39
															0	0
PERSONALE AMMINISTRATIVO															0	0
istruttori C	3	3	3	3	2	2	2	2			2	2			12	12
esecutori B			1	1							1	1			2	2
															0	0
	35	35	28	26	10	9	9	9	20	20	25	24	5	3	132	126

4. Immobilizzazioni materiali e immateriali

Tab.1 - Dettagli e movimentazioni delle immobilizzazioni immateriali

CODICE MOD. SP	IMMOBILIZZAZIONI IMMATERIALI	Costo storico	ESERCIZI PRECEDENTI				MOVIMENTI DELL'ESERCIZIO							Valore Netto Contabile	
			Rivalutazioni	Svalutazioni	Fondo ammortamento	Valore netto iniziale	Giroconti e Riclassificazioni	Rivalutazioni	Svalutazioni	Acquisizioni e costruzioni in economia	Manutenzioni incrementative	Interessi capitalizzati	dismissioni (valore netto)		Ammortamenti
AAA010	Costi d'impianto e ampliamento <i>di cui soggetti a sterilizzazione</i>														
AAA040	Costi di ricerca e sviluppo <i>di cui soggetti a sterilizzazione</i>														
AAA070	Diritti di brevetto e diritti di utilizzazione delle opere d'ingegno <i>di cui soggetti a sterilizzazione</i>														
AAA120	Immobilizzazioni immateriali in corso e acconto <i>di cui soggetti a sterilizzazione</i>														
AAA130	Altre immobilizzazioni immateriali <i>di cui soggetti a sterilizzazione</i>														
AAA140	Concessioni, licenze, marchi e diritti simili <i>di cui soggetti a sterilizzazione</i>	94.074			83.342	10.733				7.436				8.246	9.923
AAA160	Migliorie su beni di terzi <i>di cui soggetti a sterilizzazione</i>	1.580			1.580	-								-	-
AAA180	Pubblicità <i>di cui soggetti a sterilizzazione</i>														
	TOTALE IMMOBILIZZAZIONI IMMATERIALI	95.654	-	-	84.922	10.733	-	-	-	7.436	-	-	-	8.246	9.923
	<i>di cui soggetti a sterilizzazione</i>														

Tab.5 - Dettagli e movimentazioni delle immobilizzazioni materiali

CODICE MOD. SP	IMMOBILIZZAZIONI MATERIALI	Costo storico	ESERCIZI PRECEDENTI				MOVIMENTI DELL'ESERCIZIO						Valore Netto Contabile			
			Rivalutazioni	Svalutazioni	Fondo ammortamento	Valore netto iniziale	Giroconti e Riclassificazioni	Rivalutazioni	Svalutazioni	Acquisizioni e costruzioni in economia	Manutenzioni incrementative	Interessi capitalizzati		dismissioni (valore netto)	Ammortamenti	
AAA250	Terreni disponibili					-										-
	<i>di cui soggetti a sterilizzazione</i>															
AAA300	Terreni indisponibili					-										-
	<i>di cui soggetti a sterilizzazione</i>															
AAA320	Fabbricati non strumentali (disponibili)					-										-
	<i>di cui soggetti a sterilizzazione</i>															
AAA350	Fabbricati non strumentali (indisponibili)															
	<i>di cui soggetti a sterilizzazione</i>															
AAA380	Impianti e macchinari	120.377			118.376	2.002									2.002	0
	<i>di cui soggetti a sterilizzazione</i>															
AAA410	Attrezzature sanitarie e scientifiche	92.997			92.400	597									597	- 0
	<i>di cui soggetti a sterilizzazione</i>															
AAA440	Mobili e arredi	1.535.079			1.477.241	57.838								90	46.829	10.919
	<i>di cui soggetti a sterilizzazione</i>															
AAA470	Automezzi	668.755			650.313	18.442				66.676					21.380	63.738
	<i>di cui soggetti a sterilizzazione</i>															
AAA500	Oggetti d'arte	-				-				-					-	-
	<i>di cui soggetti a sterilizzazione</i>															
AAA510	Altre immobilizzazioni materiali	692.193			649.251	42.942				20.337					24.775	38.504
	<i>di cui soggetti a sterilizzazione</i>															
AAA540	Immobilizzazioni materiali in corso e acconti	-				-										-
	TOTALE IMMOBILIZZAZIONI MATERIALI	3.109.402	-	-	2.987.580	121.821	-	-	-	87.013	-	-	90	95.583	113.162	
	<i>di cui soggetti a sterilizzazione</i>															

IMM01 – Aliquote di ammortamento immobilizzazioni immateriali.

IMM01 NO	–	Per le immobilizzazioni immateriali, non ci si è avvalsi della facoltà di adottare aliquote di ammortamento superiori a quelle indicate nel D.Lgs. 118/2011 e s.m.i., nonché dai successivi decreti ministeriali di attuazione.
---------------------	---	---

IMM02 – Aliquote di ammortamento immobilizzazioni materiali.

IMM02 NO	–	Per le immobilizzazioni materiali, non ci si è avvalsi della facoltà di adottare aliquote di ammortamento superiori a quelle indicate nel D.Lgs.118 /2011 e s.m.i., nonché dai successivi decreti ministeriali di attuazione.
---------------------	---	---

IMM03 – Eventuale ammortamento dimezzato per i cespiti acquistati nell'anno.

IMM03 – SI		Per i cespiti acquistati nell'anno, ci si è avvalsi della facoltà di dimezzare forfettariamente l'aliquota normale di ammortamento.
-------------------	--	---

IMM04 – Eventuale ammortamento integrale.

IMM04 – SI		Per i cespiti di valore inferiore a € 516.46, ci si è avvalsi della facoltà di ammortizzare integralmente il bene nell'esercizio in cui il bene è divenuto disponibile e pronto per l'uso.
-------------------	--	--

IMM05 – Svalutazioni.

IMM05 NO	–	Nel corso dell'esercizio non sono state effettuate svalutazioni di immobilizzazioni materiali e/o immateriali.
---------------------	---	--

IMM06 – Rivalutazioni.

IMM06 NO	–	Nel corso dell'esercizio non sono state effettuate rivalutazioni di immobilizzazioni materiali e/o immateriali.
---------------------	---	---

IMM07 – Incrementi delle immobilizzazioni per lavori interni.

IMM07 NO	–	Nel corso dell'esercizio non si sono effettuate capitalizzazioni di costi (la voce CE "Incrementi delle immobilizzazioni per lavori interni" è pari a zero).
---------------------	---	--

IMM08 – Oneri finanziari capitalizzati.

IMM08 NO	– Nel corso dell’esercizio non si sono capitalizzati oneri finanziari.
---------------------	--

Altre informazioni relative alle immobilizzazioni materiali e immateriali

Informazione	Caso presente in azienda?		Se sì, illustrare
IMM09 – Gravami. Sulle immobilizzazioni dell’azienda vi sono gravami quali ipoteche, privilegi, pegni, pignoramenti ecc?	NO		
IMM10 – Immobilizzazioni in contenzioso iscritte in bilancio. Sulle immobilizzazioni iscritte in bilancio sono in corso contenziosi con altre aziende sanitarie, con altri enti pubblici o con soggetti privati?	NO		
IMM11 – Immobilizzazioni in contenzioso non iscritte in bilancio. Esistono immobilizzazioni non iscritte nello stato patrimoniale perché non riconosciute come proprietà dell’azienda in seguito a contenziosi in corso con altre aziende sanitarie, con altri enti pubblici o con soggetti privati?	NO		
IMM12 – Eventuali impegni significativi assunti con fornitori per l’acquisizione di immobilizzazioni materiali. Esistono impegni già assunti, ma non ancora tradottisi in debiti?]	NO		
IMM13 – Immobilizzazioni destinate alla vendita. Esistono immobilizzazioni destinate alla vendita con apposito atto deliberativo aziendale?	NO		
IMM14 – Altro. Esistono altre informazioni che si ritiene necessario fornire per soddisfare la regola generale secondo cui “Se le informazioni richieste da specifiche disposizioni di legge non sono sufficienti a dare una rappresentazione veritiera e corretta, si devono fornire le informazioni complementari necessarie allo scopo” (art 2423 cc)?	NO		

5. Immobilizzazioni finanziarie

Tab. 8 - Movimentazione dei crediti finanziari

CODICE MOD. SP	CREDITI FINANZIARI (VALORE NOMINALE)	Valore iniziale	Incrementi	Decrementi	Valore finale
AAA660	Crediti finanziari v/ Stato				
AAA670	Crediti finanziari v/ Regione				
AAA680	Crediti finanziari v/ partecipate:				
	...				
	...				
AAA690	Crediti finanziari v/ altri:				
	...				
	...				
	TOTALE CREDITI FINANZIARI				

Tab. 9 - Movimentazione del fondo svalutazione dei crediti

CODICE MOD. SP	CREDITI FINANZIARI (FONDO SVALUTAZIONE)	Fondo svalutazione iniziale	Accantonamenti	Utilizzi	Fondo svalutazione finale
AAA660	Crediti finanziari v/ Stato				
AAA670	Crediti finanziari v/ Regione				
AAA680	Crediti finanziari v/ partecipate:				
	...				
	...				
AAA690	Crediti finanziari v/ altri:				
	...				
	...				
	TOTALE CREDITI FINANZIARI				

Tab. 10 - Valore nominale dei crediti finanziari distinti per anno di formazione

CODICE MOD. SP	CREDITI FINANZIARI	VALORE NOMINALE DEI CREDITI AL 31/12/X PER ANNO DI FORMAZIONE				
		Anno X-4 e precedenti	Anno X-3	Anno X-2	Anno X-1	Anno X
AAA660	Crediti finanziari v/ Stato					
AAA670	Crediti finanziari v/ Regione					
AAA680	Crediti finanziari v/ partecipate:					
	...					
	...					
AAA690	Crediti finanziari v/ altri:					
	...					
	...					
	TOTALE CREDITI FINANZIARI					

Tab. 11 - Valore netto dei crediti finanziari distinti per scadenza

CODICE MOD. SP	CREDITI FINANZIARI	VALORE NETTO DEI CREDITI AL 31/12/X PER SCADENZA		
		Entro 12 mesi	Tra 1 e 5 anni	Oltre 5 anni
AAA660	Crediti finanziari v/ Stato			
AAA670	Crediti finanziari v/ Regione			
AAA680	Crediti finanziari v/ partecipate:			
	...			
	...			
AAA690	Crediti finanziari v/ altri:			
	...			
	...			
	TOTALE CREDITI FINANZIARI			

Tab. 12 - Dettaglio e movimentazioni dei titoli iscritti nelle immobilizzazioni finanziarie

CODICE MOD. SP	TITOLI CHE COSTITUISCONO IMMOBILIZZAZIONI FINANZIARIE	Costo storico	ESERCIZI PRECEDENTI			MOVIMENTI DELL'ESERCIZIO					
			Rivalutazioni	Svalutazioni	Valore iniziale	Giroconti e Riclassificazioni	Rivalutazioni	Svalutazioni	Acquisizioni e conferimenti	Cessioni (valore contabile)	Valore contabile
AAA710	Partecipazioni:										
	Partecipazioni in imprese controllate										
	Partecipazioni in imprese collegate										
	Partecipazioni in altre imprese										
AAA720	Altri titoli:										
AAA730	Titoli di Stato										
AAA740	Altre Obbligazioni										
AAA750	Titoli azionari quotati in Borsa										
AAA760	Titoli diversi										
	TOTALE										

Tab. 13 - Informativa in merito alle partecipazioni iscritte nelle immobilizzazioni finanziarie

ELENCO PARTECIPAZIONI	Sede	Forme giuridica	Capitale	% capitale pubblico	Patrimonio netto incluso riserve	Totale Attivo	Risultato di esercizio	% di possesso	Valore attribuito a bilancio	Criterio di valorizzazione (costo / FN)
Partecipazioni in imprese controllate:										
.....										
Partecipazioni in imprese collegate:										
.....										
Partecipazioni in altre imprese:										
.....										

Tab. 14 - Dettaglio e movimentazioni delle partecipazioni iscritte nelle immobilizzazioni finanziarie

DETTAGLIO PARTECIPAZIONI	Costo storico	ESERCIZI PRECEDENTI			MOVIMENTI DELL'ESERCIZIO					
		Rivalutazioni	Svalutazioni	Valore iniziale	Giroconti e Riclassificazioni	Rivalutazioni	Svalutazioni	Acquisizioni e conferimenti	Cessioni (valore contabile)	Valore finale
Partecipazioni in imprese controllate:										
.....										
Partecipazioni in imprese collegate:										
.....										
Partecipazioni in altre imprese:										
.....										

IF01 – Svalutazione delle immobilizzazioni finanziarie.

IF01 – NO	Nel corso dell'esercizio non sono state effettuate svalutazioni delle immobilizzazioni finanziarie.
------------------	---

Altre informazioni relative alle immobilizzazioni finanziarie

Informazione	Caso presente in azienda?		Se sì, illustrare
IF02 – Gravami. Su crediti immobilizzati, partecipazioni e altri titoli dell'azienda vi sono gravami quali pegni, pignoramenti ecc?	NO		
IF03 – Contenzioso con iscrizione in bilancio. Su crediti immobilizzati, partecipazioni e altri titoli iscritti in bilancio sono in corso contenziosi con altre aziende sanitarie, con altri enti pubblici o con soggetti privati?	NO		
IF04 – Contenzioso senza iscrizione in bilancio. Esistono partecipazioni o altri titoli non iscritti nello stato patrimoniale perché non riconosciuti come proprietà dell'azienda in seguito a contenziosi in corso con altre aziende sanitarie, con altri enti pubblici o con soggetti privati?	NO		
IF05 – Altro. Esistono altre informazioni che si ritiene necessario fornire per soddisfare la regola generale secondo cui "Se le informazioni richieste da specifiche disposizioni di legge non sono sufficienti a dare una rappresentazione veritiera e corretta, si devono fornire le informazioni complementari necessarie allo scopo" (art 2423 cc)?	NO		

6. Rimanenze

Tab. 15 - Movimentazioni delle rimanenze di beni sanitari e non sanitari

CODICE MOD. SP	RIMANENZE	Valore iniziale	Giroconti e Riclassificazioni	Incrementi	Incrementi/Utilizzi Fondo Svalutazione	Decrementi	Valore Finale	di cui presso terzi per distribuzione per nome e per conto	di cui scorte di reparto
ABA020	Prodotti farmaceutici ed emoderivati								
	<i>Medicinali con AIC, ad eccezione di vaccini ed emoderivati di produzione regionale</i>								
	<i>Medicinali senza AIC</i>								
	<i>Emoderivati di produzione regionale</i>								
ABA030	Sangue ed emocomponenti								
ABA040	Dispositivi medici								
	<i>Dispositivi medici impiantabili attivi</i>								
	<i>Dispositivi medico diagnostici in vitro (IVD)</i>								
ABA050	Prodotti dietetici								
ABA060	Materiali per la profilassi (vaccini)								
ABA070	Prodotti chimici								
ABA080	Materiali e prodotti per uso veterinario								
ABA090	Altri beni e prodotti sanitari								
ABA100	Acconti per acquisto di beni e prodotti sanitari						-		
	RIMANENZE BENI SANITARI	-	-	-	-	-	-		
ABA120	Prodotti alimentari								
ABA130	Materiali di guardaroba, di pulizia, e di convivenza in genere								
ABA140	Combustibili, carburanti e lubrificanti								
ABA150	Supporti informatici e cancelleria								
ABA160	Materiale per la manutenzione								
ABA170	Altri beni e prodotti non sanitari	-		204		-	204		
ABA180	Acconti per acquisto di beni e prodotti non sanitari								
	RIMANENZE BENI NON SANITARI	-	-	204	-	-	204		

RIM01 – Svalutazioni.

RIM01 – NO	Nel corso dell'esercizio non sono state effettuate svalutazioni di rimanenze obsolete o a lento rigiro
-------------------	--

Altre informazioni relative alle rimanenze.

Informazione	Caso presente in azienda?		Se sì, illustrare
RIM02 – Gravami. Sulle rimanenze dell'azienda vi sono gravami quali pegni, patti di riservato dominio, pignoramenti ecc?	NO		
RIM03 – Modifiche di classificazione. Nel corso dell'esercizio vi sono stati rilevanti cambiamenti nella classificazione delle voci?	NO		
RIM04 – Valore a prezzi di mercato. Vi è una differenza, positiva e significativa, tra il valore delle rimanenze a prezzi di mercato e la loro valutazione a bilancio?	Valutazione non richiesta dalle direttive regionali in materia		
RIM05 – Altro. Esistono altre informazioni che si ritiene necessario fornire per soddisfare la regola generale secondo cui "Se le informazioni richieste da specifiche disposizioni di legge non sono sufficienti a dare una rappresentazione veritiera e corretta, si devono fornire le informazioni complementari necessarie allo scopo" (art 2423 cc)?	NO		

7. Crediti

Tab. 16 – Movimentazioni dei crediti (valore nominale) – I parte

CODICE MOD. SP	CREDITI (VALORE NOMINALE)	MOVIMENTI DELL'ESERCIZIO				
		Valore iniziale	Incrementi	Decrementi	Valore finale	di cui per fatture da emettere
	CREDITI V/STATO - PARTE CORRENTE					
	Crediti v/Stato per spesa corrente e acconti:					
ABA210	Crediti v/Stato per spesa corrente - Integrazione a norma del D.Lvo 56/2000					
ABA220	Crediti v/Stato per spesa corrente - FSN					
ABA230	Crediti v/Stato per mobilità attiva extraregionale					
ABA240	Crediti v/Stato per mobilità attiva internazionale					
ABA250	Crediti v/Stato per acconto quota fabbisogno sanitario regionale standard					
ABA260	Crediti v/Stato per finanziamento sanitario aggiuntivo corrente					
	Crediti v/Stato - altro:					
ABA270	Crediti v/Stato per spesa corrente - altro					
	CREDITI V/STATO - INVESTIMENTI					
ABA280	Crediti v/Stato per finanziamenti per investimenti:					
					
					
	CREDITI V/STATO - RICERCA					
ABA300	Crediti v/Stato per ricerca corrente - Ministero della Salute					
ABA310	Crediti v/Stato per ricerca finalizzata - Ministero della Salute					
ABA320	Crediti v/Stato per ricerca - altre Amministrazioni centrali					
ABA330	Crediti v/Stato per ricerca - finanziamenti per investimenti					
ABA340	CREDITI V/PREFETTURE					
	TOTALE CREDITI V/STATO					
	CREDITI V/REGIONE O P.A. PER SPESA CORRENTE					
	Crediti v/Regione o P.A. per finanziamento sanitario ordinario corrente:					
ABA370	Crediti v/Regione o P.A. per spesa corrente - IRAP					
ABA380	Crediti v/Regione o P.A. per spesa corrente - Addizionale IRPEF					
ABA390	Crediti v/Regione o P.A. per quota FSR	879.112	22.942.150	23.783.900	37.362	
ABA400	Crediti v/Regione o P.A. per mobilità attiva intraregionale					
ABA410	Crediti v/Regione o P.A. per mobilità attiva extraregionale					
ABA420	Crediti v/Regione o P.A. per acconto quota FSR					
ABA430	Crediti v/Regione o P.A. per finanziamento sanitario aggiuntivo corrente LEA					
ABA440	Crediti v/Regione o P.A. per finanziamento sanitario aggiuntivo corrente extra LEA					
ABA450	Crediti v/Regione o P.A. per spesa corrente - altro				-	
ABA460	CREDITI V/REGIONE O P.A. PER RICERCA:					
					
					
					
	CREDITI V/REGIONE O P.A. PER VERSAMENTI A PATRIMONIO NETTO					
ABA480	Crediti v/Regione o P.A. per finanziamenti per investimenti				-	
ABA490	Crediti v/Regione o P.A. per incremento fondo dotazione					
	Crediti v/Regione o P.A. per ripiano perdite:					
ABA500	Crediti v/Regione o P.A. per ripiano perdite					
ABA510	Crediti v/Regione per copertura debiti al 31/12/2005					
ABA520	Crediti v/Regione o P.A. per ricostituzione risorse da investimenti esercizi precedenti					
	TOTALE CREDITI V/REGIONE O PROVINCIA AUTONOMA	879.112	22.942.150	23.783.900	37.362	0

Tab. 17 – Movimentazioni dei crediti (valore nominale) – II parte

CODICE MOD. SP	CREDITI (VALORE NOMINALE)	MOVIMENTI DELL'ESERCIZIO				
		Valore iniziale	Incrementi	Decrementi	Valore finale	di cui per fatture da emettere
ABA530	CREDITI V/COMUNI	962.096	4.794.939	4.496.493	1.260.542	29.242
	...					
	...					
	CREDITI V/ AZIENDE SANITARIE PUBBLICHE DELLA REGIONE					
ABA560	Crediti v/Aziende sanitarie pubbliche della Regione - mobilità in compensazione					
ABA570	Crediti v/Aziende sanitarie pubbliche della Regione - mobilità non in compensazione					
ABA580	Crediti v/Aziende sanitarie pubbliche della Regione - altre prestazioni	814.145	5.945.894	5.826.921	933.119	
ABA590	Acconto quota FSR da distribuire					
ABA600	CREDITI V/ AZIENDE SANITARIE PUBBLICHE FUORI REGIONE					
	TOTALE CREDITI V/ AZIENDE SANITARIE PUBBLICHE					
	CREDITI V/ SOCIETA' PARTECIPATE E/O ENTI DIPENDENTI					
ABA620	Crediti v/ enti regionali:					
					
					
ABA630	Crediti v/ sperimentazioni gestionali:					
					
					
ABA640	Crediti v/ altre partecipate:					
					
					
ABA650	CREDITI V/ ERARIO	21	62	83	-	
					
					
	CREDITI V/ALTRI					
ABA670	Crediti v/ clienti privati	446.967	4.209.111	3.946.320	709.758	18.527
ABA680	Crediti v/ gestioni liquidatorie					
					
					
ABA690	Crediti v/ altri soggetti pubblici					
					
					
ABA700	Crediti v/ altri soggetti pubblici per ricerca					
					
					
ABA710	Altri crediti diversi	720	2.422	2.552	590	
					
					

Tab. 18 – Movimentazioni del fondo svalutazione crediti - I parte

CODICE MOD. SP	FONDO SVALUTAZIONE CREDITI	Fondo svalutazione iniziale	Accantonamenti	Utilizzi	Fondo svalutazione finale
	CREDITI V/STATO - PARTE CORRENTE				
	Crediti v/Stato per spesa corrente e acconti:				
ABA210	Crediti v/Stato per spesa corrente - Integrazione a norma del D.Lvo 56/2000				
ABA220	Crediti v/Stato per spesa corrente - FSN				
ABA230	Crediti v/Stato per mobilità attiva extraregionale				
ABA240	Crediti v/Stato per mobilità attiva internazionale				
ABA250	Crediti v/Stato per acconto quota fabbisogno sanitario regionale standard				
ABA260	Crediti v/Stato per finanziamento sanitario aggiuntivo corrente				
	Crediti v/Stato - altro:				
ABA270	Crediti v/Stato per spesa corrente - altro				
	CREDITI V/STATO - INVESTIMENTI				
ABA280	Crediti v/Stato per finanziamenti per investimenti:				
				
				
	CREDITI V/STATO - RICERCA				
ABA300	Crediti v/Stato per ricerca corrente - Ministero della Salute				
ABA310	Crediti v/Stato per ricerca finalizzata - Ministero della Salute				
ABA320	Crediti v/Stato per ricerca - altre Amministrazioni centrali				
ABA330	Crediti v/Stato per ricerca - finanziamenti per investimenti				
ABA340	CREDITI V/PREFETTURE				
	TOTALE CREDITI V/STATO				
	CREDITI V/REGIONE O P.A. PER SPESA CORRENTE				
	Crediti v/Regione o P.A. per finanziamento sanitario ordinario corrente:				
ABA370	Crediti v/Regione o P.A. per spesa corrente - IRAP				
ABA380	Crediti v/Regione o P.A. per spesa corrente - Addizionale IRPEF				
ABA390	Crediti v/Regione o P.A. per quota FSR				
ABA400	Crediti v/Regione o P.A. per mobilità attiva intraregionale				
ABA410	Crediti v/Regione o P.A. per mobilità attiva extraregionale				
ABA420	Crediti v/Regione o P.A. per acconto quota FSR				
ABA430	Crediti v/Regione o P.A. per finanziamento sanitario aggiuntivo corrente LEA				
ABA440	Crediti v/Regione o P.A. per finanziamento sanitario aggiuntivo corrente extra LEA				
ABA450	Crediti v/Regione o P.A. per spesa corrente - altro				
ABA460	CREDITI V/REGIONE O P.A. PER RICERCA:				
				
				
	CREDITI V/REGIONE O P.A. PER VERSAMENTI A PATRIMONIO NETTO				
ABA480	Crediti v/Regione o P.A. per finanziamenti per investimenti				
ABA490	Crediti v/Regione o P.A. per incremento fondo dotazione				
	Crediti v/Regione o P.A. per ripiano perdite:				
ABA500	Crediti v/Regione o P.A. per ripiano perdite				
ABA510	Crediti v/Regione per copertura debiti al 31/12/2005				
ABA520	Crediti v/Regione o P.A. per ricostituzione risorse da investimenti esercizi precedenti				
	TOTALE CREDITI V/REGIONE O PROVINCIA AUTONOMA	0	0	0	0

Tab. 19 – Movimentazioni del fondo svalutazione crediti - II parte

CODICE MOD. SP	FONDO SVALUTAZIONE CREDITI	Fondo svalutazione	Accantonamenti	Utilizzi	Fondo svalutazione finale
ABA530	CREDITI V/COMUNI				
	...				
	...				
	CREDITI V/ AZIENDE SANITARIE PUBBLICHE DELLA REGIONE				
ABA560	<i>Crediti v/Aziende sanitarie pubbliche della Regione - mobilità in compensazione</i>				
ABA570	<i>Crediti v/Aziende sanitarie pubbliche della Regione - mobilità non in compensazione</i>				
ABA580	<i>Crediti v/Aziende sanitarie pubbliche della Regione - altre prestazioni</i>				
ABA590	<i>Acconto quota FSR da distribuire</i>				
ABA600	CREDITI V/ AZIENDE SANITARIE PUBBLICHE FUORI REGIONE				
	TOTALE CREDITI V/ AZIENDE SANITARIE PUBBLICHE				
	CREDITI V/ SOCIETA' PARTECIPATE E/O ENTI DIPENDENTI				
ABA620	Crediti v/ enti regionali:				
				
				
ABA630	Crediti v/ sperimentazioni gestionali:				
				
				
ABA640	Crediti v/ altre partecipate:				
				
				
ABA650	CREDITI V/ ERARIO				
				
				
	CREDITI V/ALTRI				
ABA670	Crediti v/ clienti privati				
ABA680	Crediti v/ gestioni liquidatorie				
				
				
ABA690	Crediti v/ altri soggetti pubblici				
				
				
ABA700	Crediti v/ altri soggetti pubblici per ricerca				
				
				
ABA710	Altri crediti diversi				
				
				

Tab. 20 – Valore nominale dei crediti distinti per anno di formazione – I parte

CODICE MOD. SP	CREDITI	MOVIMENTI DELL'ESERCIZIO				
		Anno 2012 e precedenti	Anno 2013	Anno 2014	Anno 2015	Anno 2016
	CREDITI V/STATO - PARTE CORRENTE					
	Crediti v/Stato per spesa corrente e acconti:					
ABA210	Crediti v/Stato per spesa corrente - Integrazione a norma del D.Lvo 56/2000					
ABA220	Crediti v/Stato per spesa corrente - FSN					
ABA230	Crediti v/Stato per mobilità attiva extraregionale					
ABA240	Crediti v/Stato per mobilità attiva internazionale					
ABA250	Crediti v/Stato per acconto quota fabbisogno sanitario regionale standard					
ABA260	Crediti v/Stato per finanziamento sanitario aggiuntivo corrente					
	Crediti v/Stato - altro:					
ABA270	Crediti v/Stato per spesa corrente - altro					
	CREDITI V/STATO - INVESTIMENTI					
ABA280	Crediti v/Stato per finanziamenti per investimenti:					
					
					
	CREDITI V/STATO - RICERCA					
ABA300	Crediti v/Stato per ricerca corrente - Ministero della Salute					
ABA310	Crediti v/Stato per ricerca finalizzata - Ministero della Salute					
ABA320	Crediti v/Stato per ricerca - altre Amministrazioni centrali					
ABA330	Crediti v/Stato per ricerca - finanziamenti per investimenti					
ABA340	CREDITI V/PREFETTURE					
	TOTALE CREDITI V/STATO					
	CREDITI V/REGIONE O P.A. PER SPESA CORRENTE					
	Crediti v/Regione o P.A. per finanziamento sanitario ordinario corrente:					
ABA370	Crediti v/Regione o P.A. per spesa corrente - IRAP					
ABA380	Crediti v/Regione o P.A. per spesa corrente - Addizionale IRPEF					
ABA390	Crediti v/Regione o P.A. per quota FSR				879.112	37.362
ABA400	Crediti v/Regione o P.A. per mobilità attiva intraregionale					
ABA410	Crediti v/Regione o P.A. per mobilità attiva extraregionale					
ABA420	Crediti v/Regione o P.A. per acconto quota FSR					
ABA430	Crediti v/Regione o P.A. per finanziamento sanitario aggiuntivo corrente LEA					
ABA440	Crediti v/Regione o P.A. per finanziamento sanitario aggiuntivo corrente extra LEA					
ABA450	Crediti v/Regione o P.A. per spesa corrente - altro					
ABA460	CREDITI V/REGIONE O P.A. PER RICERCA:					
					
					
					
	CREDITI V/REGIONE O P.A. PER VERSAMENTI A PATRIMONIO NETTO					
ABA480	Crediti v/Regione o P.A. per finanziamenti per investimenti					
ABA490	Crediti v/Regione o P.A. per incremento fondo dotazione					
	Crediti v/Regione o P.A. per ripiano perdite:					
ABA500	Crediti v/Regione o P.A. per ripiano perdite					
ABA510	Crediti v/Regione per copertura debiti al 31/12/2005					
ABA520	Crediti v/Regione o P.A. per ricostituzione risorse da investimenti esercizi precedenti					
	TOTALE CREDITI V/REGIONE O PROVINCIA AUTONOMA	0	0	0	879.112	37.362

Tab. 21 – Valore nominale dei crediti distinti per anno di formazione – Il parte

CODICE MOD. SP	CREDITI	MOVIMENTI DELL'ESERCIZIO				
		Anno X-4 e precedenti	Anno X-3	Anno X-2	Anno X-1	Anno X
ABA530	CREDITI V/COMUNI				962.096	1.231.300
	...					
	...					
	CREDITI V/ AZIENDE SANITARIE PUBBLICHE DELLA REGIONE					
ABA560	Crediti v/Aziende sanitarie pubbliche della Regione - mobilità in compensazione					
ABA570	Crediti v/Aziende sanitarie pubbliche della Regione - mobilità non in compensazione					
ABA580	Crediti v/Aziende sanitarie pubbliche della Regione - altre prestazioni				814.145	933.119
ABA590	Acconto quota FSR da distribuire					
ABA600	CREDITI V/ AZIENDE SANITARIE PUBBLICHE FUORI REGIONE					
	TOTALE CREDITI V/ AZIENDE SANITARIE PUBBLICHE					
	CREDITI V/ SOCIETA' PARTECIPATE E/O ENTI DIPENDENTI					
ABA620	Crediti v/ enti regionali:					
					
					
ABA630	Crediti v/ sperimentazioni gestionali:					
					
					
ABA640	Crediti v/ altre partecipate:					
					
					
ABA650	CREDITI V/ ERARIO				21	0
					
					
	CREDITI V/ALTRI					
ABA670	Crediti v/ clienti privati				446.967	709.758
ABA680	Crediti v/ gestioni liquidatorie					
					
					
ABA690	Crediti v/ altri soggetti pubblici					
					
					
ABA700	Crediti v/ altri soggetti pubblici per ricerca					
					
					
ABA710	Altri crediti diversi				720	590
					
					

Tab. 22 – Valore netto dei crediti per anno di scadenza – I parte

CODICE MOD. SP	CREDITI	VALORE NETTO DEI CREDITI AL 31/12/2016 PER SCADENZA		
		Entro 12 mesi	tra 1 e 5anni	Oltre 5 anni
	CREDITI V/STATO - PARTE CORRENTE			
	Crediti v/Stato per spesa corrente e acconti:			
ABA210	<i>Crediti v/Stato per spesa corrente - Integrazione a norma del D.Lvo 56/2000</i>			
ABA220	<i>Crediti v/Stato per spesa corrente - FSN</i>			
ABA230	<i>Crediti v/Stato per mobilità attiva extraregionale</i>			
ABA240	<i>Crediti v/Stato per mobilità attiva internazionale</i>			
ABA250	<i>Crediti v/Stato per acconto quota fabbisogno sanitario regionale standard</i>			
ABA260	<i>Crediti v/Stato per finanziamento sanitario aggiuntivo corrente</i>			
	Crediti v/Stato - altro:			
ABA270	<i>Crediti v/Stato per spesa corrente - altro</i>			
	CREDITI V/STATO - INVESTIMENTI			
ABA280	Crediti v/Stato per finanziamenti per investimenti:			
			
			
	CREDITI V/STATO - RICERCA			
ABA300	Crediti v/Stato per ricerca corrente - Ministero della Salute			
ABA310	<i>Crediti v/Stato per ricerca finalizzata - Ministero della Salute</i>			
ABA320	<i>Crediti v/Stato per ricerca - altre Amministrazioni centrali</i>			
ABA330	Crediti v/Stato per ricerca - finanziamenti per investimenti			
ABA340	CREDITI V/PREFETTURE			
	TOTALE CREDITI V/STATO			
	CREDITI V/REGIONE O P.A. PER SPESA CORRENTE			
	Crediti v/Regione o P.A. per finanziamento sanitario ordinario corrente:			
ABA370	<i>Crediti v/Regione o P.A. per spesa corrente - IRAP</i>			
ABA380	<i>Crediti v/Regione o P.A. per spesa corrente - Addizionale IRPEF</i>			
ABA390	<i>Crediti v/Regione o P.A. per quota FSR</i>	37.362		
ABA400	<i>Crediti v/Regione o P.A. per mobilità attiva intraregionale</i>			
ABA410	<i>Crediti v/Regione o P.A. per mobilità attiva extraregionale</i>			
ABA420	<i>Crediti v/Regione o P.A. per acconto quota FSR</i>			
ABA430	Crediti v/Regione o P.A. per finanziamento sanitario aggiuntivo corrente LEA			
ABA440	Crediti v/Regione o P.A. per finanziamento sanitario aggiuntivo corrente extra LEA			
ABA450	Crediti v/Regione o P.A. per spesa corrente - altro			
ABA460	CREDITI V/REGIONE O P.A. PER RICERCA:			
			
			
			
	CREDITI V/REGIONE O P.A. PER VERSAMENTI A PATRIMONIO NETTO			
ABA480	Crediti v/Regione o P.A. per finanziamenti per investimenti			
ABA490	Crediti v/Regione o P.A. per incremento fondo dotazione			
	Crediti v/Regione o P.A. per ripiano perdite:			
ABA500	<i>Crediti v/Regione o P.A. per ripiano perdite</i>			
ABA510	<i>Crediti v/Regione per copertura debiti al 31/12/2005</i>			
ABA520	<i>Crediti v/Regione o P.A. per ricostituzione risorse da investimenti esercizi precedenti</i>			
	TOTALE CREDITI V/REGIONE O PROVINCIA AUTONOMA	37.362	0	0

Tab. 23 – Valore netto dei crediti per anno di scadenza – Il parte

CODICE MOD. SP	CREDITI	VALORE NETTO DEI CREDITI AL 31/12/2016 PER SCADENZA		
		Entro 12 mesi	tra 1 e 5 anni	Oltre 5 anni
ABA530	CREDITI V/COMUNI	1.260.542		
	...			
	...			
	CREDITI V/AZIENDE SANITARIE PUBBLICHE DELLA REGIONE			
ABA560	Creditì v/Aziende sanitarie pubbliche della Regione - mobilità in compensazione			
ABA570	Creditì v/Aziende sanitarie pubbliche della Regione - mobilità non in compensazione			
ABA580	Creditì v/Aziende sanitarie pubbliche della Regione - altre prestazioni	933.119		
ABA590	Acconto quota FSR da distribuire			
ABA600	CREDITI V/ AZIENDE SANITARIE PUBBLICHE FUORI REGIONE			
	TOTALE CREDITI V/ AZIENDE SANITARIE PUBBLICHE			
	CREDITI V/ SOCIETA' PARTECIPATE E/O ENTI DIPENDENTI			
ABA620	Creditì v/ enti regionali:			
			
			
ABA630	Creditì v/ sperimentazioni gestionali:			
			
			
ABA640	Creditì v/ altre partecipate:			
			
			
ABA650	CREDITI V/ ERARIO			
			
			
	CREDITI V/ALTRI			
ABA670	Creditì v/ clienti privati	709.758		
ABA680	Creditì v/ gestioni liquidatorie			
			
			
ABA690	Creditì v/ altri soggetti pubblici			
			
			
ABA700	Creditì v/ altri soggetti pubblici per ricerca			
			
			
ABA710	Altri creditì diversi	590		
			
			

Tab. 24 - Dettaglio crediti intraregionali per mobilità (in compensazione e non) e per altre prestazioni

DETTAGLIO CREDITI INTRAREGIONALI PER SINGOLA AZIENDA	Mobilità in compensazione	Mobilità non in compensazione	Altre prestazioni

Tab. 25 - Dettaglio crediti per incrementi di patrimonio netto

CODICE MOD. SP	DETTAGLIO CREDITI PER INCREMENTI DI PATRIMONIO NETTO DELIBERATI	Delibera n°/anno	Importo delibera	Riscosso negli esercizi precedenti (-)	Consistenza iniziale	Importo nuove deliberazioni	Riscossioni (-)	Consistenza finale
ABA280	Crediti v/Stato per finanziamenti per investimenti: <i>inserire dettaglio</i>							
ABA480	Crediti v/Regione o P.A. per finanziamenti per investimenti <i>inserire dettaglio</i>							
ABA490	Crediti v/Regione o P.A. per incremento fondo dotazione <i>inserire dettaglio</i>							
ABA500	Crediti v/Regione o P.A. per ripiano perdite <i>inserire dettaglio</i>							
ABA520	Crediti v/Regione o P.A. per ricostituzione risorse da investimenti esercizi precedenti <i>inserire dettaglio</i>							

CRED01 – Svalutazione crediti iscritti nell’attivo circolante.

CRED01 NO	– Nel corso dell’esercizio non sono state effettuate svalutazioni di crediti iscritti nell’attivo circolante.
------------------	---

Altre informazioni relative ai crediti.

Informazione	Caso presente in azienda?	Se sì, illustrare
CRED02 – Gravami. Sui crediti dell’azienda vi sono gravami quali pignoramenti ecc?	NO	
CRED03 – Cartolarizzazioni. L’azienda ha in atto operazioni di cartolarizzazione dei crediti?	NO	
CRED04 – Altro. Esistono altre informazioni che si ritiene necessario fornire per soddisfare la regola generale secondo cui “Se le informazioni richieste da specifiche disposizioni di legge non sono sufficienti a dare una rappresentazione veritiera e corretta, si devono fornire le informazioni complementari necessarie allo scopo” (art 2423 cc)?	NO	

6. Attività finanziarie che non costituiscono immobilizzazioni

Tab. 26 - Movimentazioni delle attività finanziarie che non costituiscono immobilizzazioni

ATTIVITA' FINANZIARIE CHE NON COSTITUISCONO IMMOBILIZZAZIONI	Costo storico	ESERCIZI PRECEDENTI			MOVIMENTI DELL'ESERCIZIO					Valore netto
		Rivalutazioni	Svalutazioni	Valore iniziale	Giroconti e Riclassificazioni	Rivalutazioni	Svalutazioni	Acquisizioni	Cessioni (valore netto)	
Partecipazioni in imprese controllate										
Partecipazioni in imprese collegate										
Partecipazioni in altre imprese										
Altri titoli che non costituiscono immobilizzazioni										
TOTALE ATTIVITA' FINANZIARIE CHE NON COSTITUISCONO IMMOBILIZZAZIONI										

Tab. 27 - Elenco delle attività finanziarie che non costituiscono immobilizzazioni

ATTIVITA' FINANZIARIE CHE NON COSTITUISCONO IMMOBILIZZAZIONI	Sede	Forma giuridica	Capitale	% capitale pubblico	Patrimonio netto incluso riserve	Totale attivo	Risultato d'esercizio	% di possesso	Valore attribuito a bilancio
Partecipazioni in imprese controllate:									
...									
...									
Partecipazioni in imprese collegate:									
...									
...									
Partecipazioni in altre imprese:									
...									
...									

Tab. 28 - Dettagli e movimentazioni delle attività finanziarie che non costituiscono immobilizzazioni

ATTIVITA' FINANZIARIE CHE NON COSTITUISCONO IMMOBILIZZAZIONI	Costo storico	ESERCIZI PRECEDENTI			MOVIMENTI DELL'ESERCIZIO					Valore netto
		Rivalutazioni	Svalutazioni	Valore iniziale	Giroconti e Riclassificazioni	Rivalutazioni	Svalutazioni	Acquisizioni	Cessioni (valore netto)	
Partecipazioni in imprese controllate										
...										
...										
Partecipazioni in imprese collegate										
...										
...										
Partecipazioni in altre imprese										
...										
...										
Altri titoli che non costituiscono immobilizzazioni										
...										
TOTALE ATTIVITA' FINANZIARIE CHE NON COSTITUISCONO IMMOBILIZZAZIONI										

Altre informazioni relative alle attività finanziarie che non costituiscono immobilizzazioni

Informazione	Caso presente in azienda?		Se sì, illustrare
AF01 – Gravami. Sulle attività finanziarie che non costituiscono immobilizzazioni vi sono gravami quali pegni, pignoramenti ecc?	NO		
AF02 – Contenzioso con iscrizione in bilancio. Sulle attività finanziarie che non costituiscono immobilizzazioni iscritte in bilancio sono in corso contenziosi con altre aziende sanitarie, con altri enti pubblici o con soggetti privati?	NO		
AF03 – Contenzioso senza iscrizione in bilancio. Esistono attività finanziarie che non costituiscono immobilizzazioni non iscritte nello stato patrimoniale perché non riconosciute come proprietà dell'azienda in seguito a contenziosi in corso con altre aziende sanitarie, con altri enti pubblici o con soggetti privati?	NO		
AF04 – Altro. Esistono altre informazioni che si ritiene necessario fornire per soddisfare la regola generale secondo cui “Se le informazioni richieste da specifiche disposizioni di legge non sono sufficienti a dare una rappresentazione veritiera e corretta, si devono fornire le informazioni complementari necessarie allo scopo” (art 2423 cc)?	NO		

7. Disponibilità liquide

Tab. 29 - Movimentazioni delle disponibilità liquide					
CODICE MOD.SP	DISPONIBILITA' LIQUIDE	Valore iniziale	MOVIMENTI DELL'ESERCIZIO		
			Incrementi	Decrementi	Valore finale
ABA760	Cassa	0	25.811	19.533	6.278
ABA770	Istituto Tesoriere	10.186.165	27.542.983	26.328.669	11.400.478
ABA780	Tesoreria Unica				
ABA790	Conto corrente postale	101.999	1.154.785	1.148.121	108.663

L01 – Fondi vincolati.

DL01 – NO	Le disponibilità liquide non comprendono fondi vincolati.
------------------	---

Altre informazioni relative alle disponibilità liquide.

Informazione	Caso presente in azienda?		Se sì, illustrare
DL02 – Gravami. Sulle disponibilità liquide dell'azienda vi sono gravami quali pignoramenti ecc?	NO		
DL03 – Altro. Esistono altre informazioni che si ritiene necessario fornire per soddisfare la regola generale secondo cui "Se le informazioni richieste da specifiche disposizioni di legge non sono sufficienti a dare una rappresentazione veritiera e corretta, si devono fornire le informazioni complementari necessarie allo scopo" (art 2423 cc)?	NO		

8. Ratei e risconti attivi

Tab. 30 - Ratei attivi - Dettaglio a livello di ricavo (codice CE)			
CODICE MOD.CE	RATEI ATTIVI	Importo	di cui oltre 12 mesi
	dettaglio a livello di codice di ricavo CE		

Tab. 31 - Risconti attivi - Dettaglio a livello di ricavo (codice CE)			
CODICE MOD.CE	RISCONTI ATTIVI	Importo	di cui oltre 12 mesi
ACA040	Premi di assicurazione	25.272	

Altre informazioni relative a ratei e risconti attivi.

Informazione	Caso presente in azienda?		Se sì, illustrare
RR01 – Esistono altre informazioni che si ritiene necessario fornire per soddisfare la regola generale secondo cui “Se le informazioni richieste da specifiche disposizioni di legge non sono sufficienti a dare una rappresentazione veritiera e corretta, si devono fornire le informazioni complementari necessarie allo scopo” (art 2423 cc)?	NO		

9. Patrimonio netto

11. Patrimonio netto							
Tab. 32 -Consistenza, movimentazioni e utilizzazioni delle poste di patrimonio netto							
CODICE MOD. SP	PATRIMONIO NETTO	Consistenza iniziale	MOVIMENTAZIONI DELL'ESERCIZIO				Consistenza finale
			Giroconti e Riclassificazioni	Assegnazioni nel corso dell'esercizio	Utilizzi per sterilizzazioni nel corso dell'esercizio	Altre variazioni (+/-)	
PAA000	FONDO DI DOTAZIONE						
PAA010	FINANZIAMENTI PER INVESTIMENTI						
PAA020	Finanziamenti per beni di prima dotazione						
PAA030	Finanziamenti da Stato per investimenti						
PAA040	Finanziamenti da Stato per investimenti - ex art. 20 legge 67/88						
PAA050	Finanziamenti da Stato per investimenti - ricerca						
PAA060	Finanziamenti da Stato per investimenti - altro						
PAA070	Finanziamenti da Regione per investimenti	44.465			44.465		-
PAA080	Finanziamenti da altri soggetti pubblici per investimenti	23.801		120.287	42.942		101.145
PAA090	Finanziamenti per investimenti da rettifica contributi in conto esercizio						
PAA100	RISERVE DA DONAZIONI E LASCITI VINCOLATI AD INVESTIMENTI	10.622		1.828	6.726		5.725
PAA110	ALTRE RISERVE						
PAA120	Riserve da rivalutazioni						
PAA130	Riserve da plusvalenze da reinvestire						
PAA140	Contributi da reinvestire						
PAA150	Riserve da utili di esercizio destinati ad investimenti						
PAA160	Riserve diverse	442.107		-	9.785		432.322
PAA170	CONTRIBUTI PER RIPIANO PERDITE						
PAA180	Contributi per copertura debiti al 31/12/2005						
PAA190	Contributi per ricostituzione risorse da investimenti esercizi precedenti						\
PAA200	Altro						
PAA210	UTILI (PERDITE) PORTATI A NUOVO	148.620					148.620
PAA220	UTILE (PERDITA) D'ESERCIZIO						146.590
	TOTALE PATRIMONIO NETTO						834.401

PN01 – Donazioni e lasciti vincolati ad investimenti

PN 01 – SI	Nell'esercizio sono state rilevate donazioni e lasciti vincolati ad investimenti, erogati da singoli privati per l'acquisto di beni da utilizzare negli atelier allestiti per gli utenti dei servizi sociosanitari.
-------------------	---

PN02 – Fondo di dotazione

PN02 – NO	Il fondo di dotazione non ha subito variazioni rispetto all'esercizio precedente.
------------------	---

Altre informazioni relative al patrimonio netto

Informazione	Caso presente in azienda?		Se sì, illustrare
PN03 – Altro. Esistono altre informazioni che si ritiene necessario fornire per soddisfare la regola generale secondo cui “Se le informazioni richieste da specifiche disposizioni di legge non sono sufficienti a dare una rappresentazione veritiera e corretta, si devono fornire le informazioni complementari necessarie allo scopo” (art 2423 cc)?	NO		

10. Fondi per rischi e oneri

12. Fondi per rischi ed oneri						
Tab. 36 - Consistenza e movimentazioni per fondi rischi e oneri						
CODICE MOD. SP	FONDO RISCHI E ONERI	Consistenza iniziale	Accantonamenti dell'esercizio	Riclassificazioni dell'esercizio	Utilizzi	Valore finale
PBA000	FONDI PER IMPOSTE, ANCHE DIFFERITE					
PBA010	FONDI PER RISCHI					
PBA020	Fondo rischi per cause civili ed oneri processuali					
PBA030	Fondo rischi per contenzioso personale dipendente					
PBA040	Fondo rischi connessi all'acquisto di prestazioni sanitarie da privato					
PBA050	Fondo rischi per copertura diretta dei rischi (autassicurazione)					
PBA060	Altri fondi rischi	139.746				139.746
	...					
	...					
PBA070	FONDI DA DISTRIBUIRE					
PBA080	FSR indistinto da distribuire					
PBA090	FSR vincolato da distribuire					
PBA100	Fondo per ripiano disavanzi pregressi					
PBA110	Fondo finanziamento sanitario aggiuntivo corrente LEA					
PBA120	Fondo finanziamento sanitario aggiuntivo corrente extra LEA					
PBA130	Fondo finanziamento per ricerca					
PBA140	Fondo finanziamento per investimenti					
PBA150	QUOTE INUTILIZZATE CONTRIBUTI					
PBA160	Quote inutilizzate contributi da Regione o Prov. Aut. per quota F.S. vincolato	2.097.271	5.224.233		4.600.928	2.720.575
PBA170	Quote inutilizzate contributi vincolati da soggetti pubblici (extra fondo)	3.555.551	46.786		2.972.827	629.510
PBA180	Quote inutilizzate contributi per ricerca					
PBA190	Quote inutilizzate contributi vincolati da privati	22.000				22.000
PBA200	ALTRI FONDI PER ONERI E SPESE					
PBA210	Fondi integrativi pensione					
PBA220	Fondi rinnovi contrattuali					
PBA230	Fondo rinnovi contrattuali personale dipendente					
PBA240	Fondo rinnovi convenzioni MMG/PLS/MCA					
PBA250	Fondo rinnovi convenzioni medici Sumai					
PBA260	Altri fondi per oneri e spese					
	...					
	...					
	TOTALE FONDI RISCHI E ONERI	5.814.568	5.271.019		7.573.755	3.511.832

Altre informazioni relative a fondi rischi e oneri.

Informazione	Caso presente in azienda?		Se sì, illustrare
FR01. Con riferimento ai rischi per i quali è stato costituito un fondo, esiste la possibilità di subire perdite addizionali rispetto agli ammontari stanziati?	NO		
FR02. Esistono rischi probabili, a fronte dei quali non è stato costituito un apposito fondo per l'impossibilità di formulare stime attendibili?	NO		
FR03. Esistono rischi (né generici, né remoti) a fronte dei quali non è stato costituito un apposito fondo perché solo possibili, anziché probabili? Da tali rischi potrebbero scaturire perdite significative?	NO		
FR04 – Altro. Esistono altre informazioni che si ritiene necessario fornire per soddisfare la regola generale secondo cui "Se le informazioni richieste da specifiche disposizioni di legge non sono sufficienti a dare una rappresentazione veritiera e corretta, si devono fornire le informazioni complementari necessarie allo scopo" (art 2423 cc)?	NO		

11. Trattamento di fine rapporto (non pertinente al presente bilancio)

13. Trattamento di fine rapporto					
Tab. 41 - Consistenza e movimentazioni del Trattamento di Fine Rapporto					
CODICE MOD. SP	TRATTAMENTO DI FINE RAPPORTO	Consistenza iniziale	Accantonamenti dell'esercizio	Utilizzi dell'esercizio	Valore finale
PBA250	Fondo per premi operosità medici SUMAI				
PCA010	Fondo per trattamento di fine rapporto dipendente				
	TOTALE TRATTAMENTO DI FINE RAPPORTO				

Altre informazioni relative a trattamento di fine rapporto.

Informazione	Caso presente in azienda?		Se sì, illustrare
TR01 - Altro. Esistono altre informazioni che si ritiene necessario fornire per soddisfare la regola generale secondo cui "Se le informazioni richieste da specifiche disposizioni di legge non sono sufficienti a dare una rappresentazione veritiera e corretta, si devono fornire le informazioni complementari necessarie allo scopo" (art 2423 cc)?	NO		

12. Debiti

14. Debiti

Tab. 42 - Consistenza e movimentazioni dei debiti

CODICE MOD. SP	DEBITI	Valore iniziale	MOVIMENTI DELL'ESERCIZIO		Valore finale	di cui per fatture da ricevere	di cui per acquisti di beni iscritti tra le immobilizzazioni
			Incrementi	Decrementi			
PDA000	MUTUI PASSIVI						
	DEBITI V/STATO						
PDA020	Debiti v/Stato per mobilità passiva extraregionale						
PDA030	Debiti v/Stato per mobilità passiva internazionale						
PDA040	Accanto quota FSR v/Stato						
PDA050	Debiti v/Stato per restituzione finanziamenti - per ricerca:						
						
PDA060	Altri debiti v/Stato						
						
						
	DEBITI V/REGIONE O PROVINCIA AUTONOMA						
PDA080	Debiti v/Regione o Provincia Autonoma per finanziamenti						
PDA090	Debiti v/Regione o Provincia Autonoma per mobilità passiva intraregionale						
PDA100	Debiti v/Regione o Provincia Autonoma per mobilità passiva extraregionale						
PDA110	Accanto quota FSR da Regione o Provincia Autonoma						
PDA120	Altri debiti v/Regione o Provincia Autonoma	990.212	1.567.204	2.503.110	54.306		
PDA130	DEBITI V/COMUNI:	27.831	1.024.928	174.480	878.279	72.534	
						
						
	DEBITI V/AZIENDE SANITARIE PUBBLICHE DELLA REGIONE						
PDA160	Debiti v/Aziende sanitarie pubbliche della Regione - per quota FSR						
PDA170	Debiti v/Aziende sanitarie pubbliche della Regione - finanziamento sanitario aggiuntivo corrente LEA						
PDA180	Debiti v/Aziende sanitarie pubbliche della Regione - finanziamento sanitario aggiuntivo corrente extra LEA						
PDA190	Debiti v/Aziende sanitarie pubbliche della Regione - mobilità in compensazione						
PDA200	Debiti v/Aziende sanitarie pubbliche della Regione - mobilità non in compensazione						
PDA210	Debiti v/Aziende sanitarie pubbliche della Regione - altre prestazioni	2.118.890	4.812.090	3.084.081	3.846.899		
PDA220	Debiti v/Aziende Sanitarie pubbliche fuori Regione						
PDA230	Debiti v/Aziende sanitarie pubbliche della Regione per versamenti c/patrimonio netto						
	TOTALE DEBITI V/AZIENDE SANITARIE PUBBLICHE						
	DEBITI V/SOCIETA' PARTECIPATE E/O ENTI DIPENDENTI						
PDA250	Debiti v/enti regionali:	20	71.729	61.755	9.995		
						
						
PDA260	Debiti v/sperimentazioni gestionali:						
						
						
PDA270	Debiti v/altre partecipate:						
						
						
	DEBITI V/FORNITORI:						
PDA290	Debiti verso erogatori (privati accreditati e convenzionati) di prestazioni sanitarie						
PDA300	Debiti verso altri fornitori	2.362.319	17.933.260	16.773.730	3.521.849	1.086.804	
PDA310	DEBITI V/ISTITUTO TESORIERE						
PDA320	DEBITI TRIBUTARI:						
	IRAP	945	312.190	308.079	5.056		
	Erario c/IVA	54.348	588.474	627.171	15.651		
PDA330	DEBITI V/ISTITUTI PREVIDENZIALI, ASSISTENZIALI E SICUREZZA SOCIALE:						
	INPS (ex gestione INDAP)	464	1.351.665	1.340.674	11.455		
	INPS	1.918	28.206	28.000	2.124		
PDA340	DEBITI V/ALTRI:						
PDA350	Debiti v/altri finanziatori						
PDA360	Debiti v/dipendenti						
	Debiti verso personale dipendente		3.785.778	3.944.507	54.176		
	Debiti CCNL da liquidare	12.332	209.179	65.010	156.500		
PDA370	Debiti v/gestioni liquidatorie						
PDA380	Altri debiti diversi:						
	Debiti verso associazioni di volontariato	60.031	979.181	911.672	127.540		
	Debiti verso privati paganti c/cauzioni	268.995	377.910	362.871	284.034		
	Debiti verso assistiti	278.019	6.624.591	6.770.548	132.062		
	Debiti per trattenute al personale	-	25.273	24.989	285		
	Debiti verso personale non convenzionato	9.970	114.984	107.186	17.768		
	Debiti verso altri Enti pubblici	758.670	4.376.696	4.000.872	1.134.494	691.684	
	Altri debiti	1.039	122.654	117.046	6.647		
		-	-	-	-		

Tab. 43 - Dettaglio debiti per anno di formazione

CODICE MOD. SP	DEBITI	DEBITI PER ANNO DI FORMAZIONE				
		Anno X-4 e precedenti	Anno X-3	Anno X-2	Anno X-1	Anno X
PDA000	MUTUI PASSIVI					
	DEBITI V/STATO					
PDA020	Debiti v/Stato per mobilità passiva extraregionale					
PDA030	Debiti v/Stato per mobilità passiva internazionale					
PDA040	Acconto quota FSR v/Stato					
PDA050	Debiti v/Stato per restituzione finanziamenti - per ricerca:					
	...					
PDA060	Altri debiti v/Stato					
	...					
	...					
	DEBITI V/REGIONE O PROVINCIA AUTONOMA					
PDA080	Debiti v/Regione o Provincia Autonoma per finanziamenti					
PDA090	Debiti v/Regione o Provincia Autonoma per mobilità passiva intraregionale					
PDA100	Debiti v/Regione o Provincia Autonoma per mobilità passiva extraregionale					
PDA110	Acconto quota FSR da Regione o Provincia Autonoma					
PDA120	Altri debiti v/Regione o Provincia Autonoma				990.212	54.306
PDA130	DEBITI V/COMUNI:				27.831	878.279
	...					
	...					
	DEBITI V/AZIENDE SANITARIE PUBBLICHE DELLA REGIONE					
PDA160	Debiti v/Aziende sanitarie pubbliche della Regione - per quota FSR					
PDA170	Debiti v/Aziende sanitarie pubbliche della Regione - finanziamento sanitario aggiuntivo corrente LEA					
PDA180	Debiti v/Aziende sanitarie pubbliche della Regione - finanziamento sanitario aggiuntivo corrente extra LEA					
PDA190	Debiti v/Aziende sanitarie pubbliche della Regione - mobilità in compensazione					
PDA200	Debiti v/Aziende sanitarie pubbliche della Regione - mobilità non in compensazione					
PDA210	Debiti v/Aziende sanitarie pubbliche della Regione - altre prestazioni				2.118.890	3.846.899
PDA220	Debiti v/Aziende Sanitarie pubbliche fuori Regione					
PDA230	Debiti v/Aziende sanitarie pubbliche della Regione per versamenti c/patrimonio netto					
	TOTALE DEBITI V/AZIENDE SANITARIE PUBBLICHE					
	DEBITI V/SOCIETA' PARTECIPATE E/O ENTI DIPENDENTI					
PDA250	Debiti v/enti regionali:				20	9.995
					
					
PDA260	Debiti v/sperimentazioni gestionali:					
					
					
PDA270	Debiti v/altre partecipate:					
					
					
PDA280	DEBITI V/FORNITORI:					
PDA290	Debiti verso erogatori (privati accreditati e convenzionati) di prestazioni sanitarie					
PDA300	Debiti verso altri fornitori				2.362.319	3.521.849
PDA310	DEBITI V/ISTITUTO TESORIERE					
PDA320	DEBITI TRIBUTARI:					
	IRAP				945	5.056
	Erario c/IVA				54.348	15.651
PDA330	DEBITI V/ISTITUTI PREVIDENZIALI, ASSISTENZIALI E SICUREZZA SOCIALE:					
	INPS (ex gestione INDAP)				464	11.455
	INPS				1.918	2.124
PDA340	DEBITI V/ALTRI:					
PDA350	Debiti v/altri finanziatori					
PDA360	Debiti v/dipendenti				225.238	210.677
PDA370	Debiti v/gestioni liquidatorie					
PDA380	Altri debiti diversi:					
	Debiti verso associazioni di volontariato				60.031	127.540
	Debiti verso privati paganti c/cauzioni				268.995	284.034
	Debiti verso assistiti				278.019	132.062
	Debiti per trattenute al personale				-	285
	Debiti verso personale non convenzionato				9.970	17.768
	Debiti verso altri Enti pubblici				758.670	1.134.494
	Altri debiti				1.039	6.647

Tab. 44 - Dettaglio debiti per scadenza

CODICE MOD. SP	DEBITI	DEBITI PER SCADENZA		
		Entro 12 mesi	Tra 1 e 5 anni	Oltre 5 anni
PDA000	MUTUI PASSIVI			
	DEBITI V/STATO			
PDA020	Debiti v/Stato per mobilità passiva extraregionale			
PDA030	Debiti v/Stato per mobilità passiva internazionale			
PDA040	Acconto quota FSR v/Stato			
PDA050	Debiti v/Stato per restituzione finanziamenti - per ricerca:			
	...			
PDA060	Altri debiti v/Stato			
	...			
	DEBITI V/REGIONE O PROVINCIA AUTONOMA			
PDA080	Debiti v/Regione o Provincia Autonoma per finanziamenti			
PDA090	Debiti v/Regione o Provincia Autonoma per mobilità passiva intraregionale			
PDA100	Debiti v/Regione o Provincia Autonoma per mobilità passiva extraregionale			
PDA110	Acconto quota FSR da Regione o Provincia Autonoma			
PDA120	Altri debiti v/Regione o Provincia Autonoma	54.306		
	...			
PDA130	DEBITI V/COMUNI:	878.279		
	...			
	DEBITI V/AZIENDE SANITARIE PUBBLICHE DELLA REGIONE			
PDA160	Debiti v/Aziende sanitarie pubbliche della Regione - per quota FSR			
PDA170	Debiti v/Aziende sanitarie pubbliche della Regione - finanziamento sanitario aggiuntivo corrente LEA			
PDA180	Debiti v/Aziende sanitarie pubbliche della Regione - finanziamento sanitario aggiuntivo corrente extra LEA			
PDA190	Debiti v/Aziende sanitarie pubbliche della Regione - mobilità in compensazione			
PDA200	Debiti v/Aziende sanitarie pubbliche della Regione - mobilità non in compensazione			
PDA210	Debiti v/Aziende sanitarie pubbliche della Regione - altre prestazioni	3.846.899		
PDA220	Debiti v/Aziende Sanitarie pubbliche fuori Regione			
PDA230	Debiti v/Aziende sanitarie pubbliche della Regione per versamenti c/patrimonio netto			
	TOTALE DEBITI V/AZIENDE SANITARIE PUBBLICHE			
	DEBITI V/SOCIETA' PARTECIPATE E/O ENTI DIPENDENTI			
PDA250	Debiti v/enti regionali:	9.995		
			
			
PDA260	Debiti v/sperimentazioni gestionali:			
			
PDA270	Debiti v/altre partecipate:			
			
PDA280	DEBITI V/FORNITORI:			
PDA290	Debiti verso erogatori (privati accreditati e convenzionati) di prestazioni sanitarie			
PDA300	Debiti verso altri fornitori	3.521.849		
			
PDA310	DEBITI V/ISTITUTO TESORIERE			
			
PDA320	DEBITI TRIBUTARI:			
	IRAP	5.056		
	Erario c/IVA	15.651		
			
PDA330	DEBITI V/ISTITUTI PREVIDENZIALI, ASSISTENZIALI E SICUREZZA SOCIALE:			
	INPS (ex gestione INDAP)	11.455		
	INPS	2.124		
			
PDA340	DEBITI V/ALTRI:			
PDA350	Debiti v/altri finanziatori			
PDA360	Debiti v/dipendenti	210.677		
PDA370	Debiti v/gestioni liquidatorie			
PDA380	Altri debiti diversi:			
	Debiti verso associazioni di volontariato	127.540		
	Debiti verso privati paganti c/cauzioni	284.034		
	Debiti verso assistiti	132.062		
	Debiti per trattenute al personale	285		
	Debiti verso personale non convenzionato	17.768		
	Debiti verso altri Enti pubblici	1.134.494		
	Altri debiti	6.647		

DB01 – Transazioni

DB01 – NO	I debiti verso fornitori non sono sottoposti a procedure di transazione regionali.
------------------	--

Altre informazioni relative a debiti.

Informazione	Caso presente in azienda?		Se sì, illustrare
DB02 - Altro. Esistono altre informazioni che si ritiene necessario fornire per soddisfare la regola generale secondo cui “Se le informazioni richieste da specifiche disposizioni di legge non sono sufficienti a dare una rappresentazione veritiera e corretta, si devono fornire le informazioni complementari necessarie allo scopo” (art 2423 cc)?	NO		

13. Ratei e risconti passivi

Tab. 47 - Ratei passivi - Dettaglio a livello di costo (codice CE)

CODICE MOD. CE	RATEI PASSIVI	Importo	di cui oltre 12 mesi
	DETTAGLIO A LIVELLO DI CODICE DI COSTI CE		
	...		
	...		

Altre informazioni relative a ratei e risconti passivi.

Informazione	Caso presente in azienda?		Se sì, illustrare
RP01 – Altro. Esistono altre informazioni che si ritiene necessario fornire per soddisfare la regola generale secondo cui “Se le informazioni richieste da specifiche disposizioni di legge non sono sufficienti a dare una rappresentazione veritiera e corretta, si devono fornire le informazioni complementari necessarie allo scopo” (art 2423 cc)?	NO		

14. Conti d'ordine

Tab. 49 - Dettagli e movimentazioni dei conti d'ordine

CODICE MOD. SP	CONTI D'ORDINE	Valore iniziale	Incrementi	Decrementi	Valore finale
PFA000	F.1) CANONI DI LEASING ANCORA DA PAGARE				
PFA010	F.2) DEPOSITI CAUZIONALI				
PFA020	F.3) BENI IN COMODATO	-	47.063		47.063
PFA030	F.4) ALTRI CONTI D'ORDINE				
	<i>Canoni di leasing a scadere</i>				
	<i>Depositi cauzionali</i>				
	<i>Beni di terzi presso l'Azienda</i>		68.956	46.380	22.576
	<i>Garanzie prestate (fideiussioni, avalli, altre garanzie personali e reali)</i>				
	<i>Garanzie ricevute (fideiussioni, avalli, altre garanzie personali e reali)</i>				
	<i>Beni in contenzioso</i>				
	<i>Altri impegni assunti</i>				
	...				

Altre informazioni relative a conti d'ordine.

Informazione	Caso presente in azienda?	Se sì, illustrare
CO01. Sono state attivate operazioni di project finance?	NO	
CO02. Esistono beni dell'Azienda presso terzi (in deposito, in pegno o in comodato)?	NO	
CO03 – Altro. Esistono altre informazioni che si ritiene necessario fornire per soddisfare la regola generale secondo cui "Se le informazioni richieste da specifiche disposizioni di legge non sono sufficienti a dare una rappresentazione veritiera e corretta, si devono fornire le informazioni complementari necessarie allo scopo" (art 2423 cc)?	NO	

15. Contributi in conto esercizio

Tab. 51 - Informativa contributi in conto esercizio

CODICE MOD. CE	DETTAGLIO CONTRIBUTI IN C/ESERCIZIO	Data	Oggetto	Importo assegnato	Importo utilizzato	Codice conto
AA0020	DA REGIONE O P.A. PER QUOTA F.S. REGIONALE:					
AA0030	Quota F.S. regionale - indistinto					
AA0040	Quota F.S. regionale - vincolato:					
	Progetto 1					
	Progetto					
AA0050	EXTRA FONDO:					
AA0070	Contributi da Regione o Prov. Aut. (extra fondo) vincolati:					
	LR 11/2006 : Interventi regionali a sostegno della famiglia e della genitorialità				24.534	
	LR 15/2015 : Misure di inclusione attiva e di sostegno al reddito				1.545.041	
	LR 17/2008 (Legge finanziaria 2009), Art. 10, comma 72; Dpreg. 247/2009 : Fondo gravissimi				360.176	
	LR 19/2010 : Interventi per la promozione e la diffusione dell'amministratore di sostegno a tutela dei soggetti deboli				29.440	
	LR 20/2005 : Sistema educativo integrato dei servizi per la prima infanzia				95.260	
	LR 31/2015 : Norme per l'integrazione sociale delle persone straniere immigrate				13.780	
	LR 41/96 : Norme per l'integrazione dei servizi e degli interventi sociali e sanitari a favore delle persone handicappate ed attuazione della legge 5 febbraio 1992, n. 104 << Legge quadro per l'assistenza, l'integrazione sociale ed i diritti delle persone handicappate >>.				5.242.091	
	LR 6/2006 : Sistema integrato di interventi e servizi per la promozione e la tutela dei diritti di cittadinanza sociale				9.273.697	
	LR 9/2008				242.711	
	Contributo per aumento CCNL 2016 POA sociale/Handicap				328.419	
AA0080	Contributi da Regione o Prov. Aut. (extra fondo) - Risorse aggiuntive da bilancio regionale a titolo di copertura <u>LEA</u>					
AA0090	Contributi da Regione o Prov. Aut. (extra fondo) - Risorse aggiuntive da bilancio regionale a titolo di copertura <u>extra LEA</u>					
AA0100	Contributi da Regione o Prov. Aut. (extra fondo) - Altro					
AA0120	Contributi da Aziende sanitarie pubbliche della Regione o Prov. Aut. (extra fondo) vincolati:					
	Progetto 1					
	Progetto					
AA0130	Contributi da Aziende sanitarie pubbliche (extra fondo) altro:					
					
					
AA0150	Contributi da altri soggetti pubblici (extra fondo) vincolati:				2.990.867	
	Progetto					
AA0160	Contributi da altri soggetti pubblici (extra fondo) L.210/92:					
AA0170	Contributi da altri soggetti pubblici (extra fondo) altro:				16.264	
					
					
	PER RICERCA:					
AA0190	Contributi da Ministero della Salute per ricerca corrente:					
					
					
AA0200	Contributi da Ministero della Salute per ricerca finalizzata:					
	Progetto					
	Progetto					
AA0210	Contributi da Regione ed altri soggetti pubblici per ricerca:					
					
					
AA0220	Contributi da privati per ricerca:					
					
					
AA0230	CONTRIBUTI DA PRIVATI:					
					
					
	TOTALE CONTRIBUTI IN C/ESERCIZIO				20.162.279	

Altre informazioni relative a contributi in conto esercizio.

Informazione	Caso presente in azienda?		Se sì, illustrare
CT01. Sono state rilevate significative variazioni rispetto all'esercizio precedente?	NO		

16. Proventi e ricavi diversi

Tab. 53 - Dettaglio dei ricavi per prestazioni sanitarie in mobilità

CODICE MOD. CE	DETTAGLIO RICAVI PER PRESTAZIONI SANITARIE IN MOBILITA'	Azienda ...	Azienda ...	Azienda ...	Azienda ...	Azienda ...	Azienda ...	Azienda ...	TOTALE
RICAVI DA MOBILITA' SANITARIA INFRAREGIONALE (A)									
AA0350	Prestazioni di ricovero								
AA0360	Prestazioni di specialistica ambulatoriale								
AA0370	Prestazioni di psichiatria residenziale e semiresidenziale								
AA0380	Prestazioni di File F								
AA0390	Prestazioni servizi MMG, PLS, Contin. assistenziale								
AA0400	Prestazioni servizi farmaceutica convenzionata								
AA0410	Prestazioni termali								
AA0420	Prestazioni trasporto ambulanze ed elisoccorso								
AA0430	Altre prestazioni sanitarie e socio-sanitarie								
RICAVI DA MOBILITA' SANITARIA EXTRAREGIONALE (B)									
AA0460	Prestazioni di ricovero								
AA0470	Prestazioni di specialistica ambulatoriale								
AA0480	Prestazioni di psichiatria residenziale e semiresidenziale								
AA0490	Prestazioni di File F								
AA0500	Prestazioni servizi MMG, PLS, Contin. assistenziale								
AA0510	Prestazioni servizi farmaceutica convenzionata								
AA0520	Prestazioni termali								
AA0530	Prestazioni trasporto ambulanze ed elisoccorso								
AA0540	Altre prestazioni sanitarie e socio-sanitarie								
AA0550	Ricavi per cessione di emocomponenti e cellule staminali								
AA0560	Ricavi per differenziale tariffe TUC								
TOTALE RICAVI DA MOBILITA' (A+B)									
RICAVI PER PRESTAZIONI OGGETTO DI FATTURAZIONE DIRETTA INFRAREGIONALE (C)									
RICAVI PER PREST. OGGETTO DI FATTUR. DIRETTA EXTRAREGIONALE (D)									
TOTALE RICAVI PER PREST. OGGETTO DI FATTURAZ. DIRETTA (C+D)									
TOTALE RICAVI AZIENDE REGIONE (A+C)									
TOTALE RICAVI AZIENDE EXTRA REGIONE (B+D)									
TOTALE RICAVI AZIENDE SANITARIE PUBBLICHE (A+B+C+D)									

Tab. 54 - Dettaglio dei ricavi e costi per prestazioni sanitarie erogate in regime

CODICE MOD. CE	PRESTAZIONI SANITARIE EROGATE IN REGIME DI INTRAMOENIA	Valore CE al 31/12/x	Valore CE al 31/12/x-1	Variazioni importo	Variazioni %
AA0680	Ricavi per prestazioni sanitarie intramoenia - Area ospedaliera				
AA0690	Ricavi per prestazioni sanitarie intramoenia - Area specialistica				
AA0700	Ricavi per prestazioni sanitarie intramoenia - Area sanità pubblica				
AA0710	Ricavi per prestazioni sanitarie intramoenia - Consulenze (ex art. 55 c.1 lett. c), d) ed ex art. 57-58)				
AA0720	Ricavi per prestazioni sanitarie intramoenia - Consulenze (ex art. 55 c.1 lett. c), d) ed ex art. 57-58) (Aziende sanitarie pubbliche della Regione)				
AA0730	Ricavi per prestazioni sanitarie intramoenia - Altro				
AA0740	Ricavi per prestazioni sanitarie intramoenia - Altro (Aziende sanitarie pubbliche della Regione)				
TOTALE RICAVI INTRAMOENIA					
BA1210	Compartecipazione al personale per att. libero professionale intramoenia - Area ospedaliera				
BA1220	Compartecipazione al personale per att. libero professionale intramoenia- Area specialistica				
BA1230	Compartecipazione al personale per att. libero professionale intramoenia - Area sanità pubblica				
BA1240	Compartecipazione al personale per att. libero professionale intramoenia - Consulenze (ex art. 55 c.1 lett. c), d) ed ex Art. 57-58)				
AA0720	Compartecipazione al personale per att. libero professionale intramoenia- Consulenze (ex art. 55 c.1 lett. c), d) ed ex Art. 57-58) (Aziende sanitarie				
BA1260	Compartecipazione al personale per att. libero professionale intramoenia - Altro				
BA1270	Compartecipazione al personale per att. libero professionale intramoenia- Altro (Aziende sanitarie pubbliche della Regione)				
TOTALE QUOTE RETROCESSE AL PERSONALE (ESCLUSO IRAP)					
Indennità di esclusività medica per attività di libera professione					
IRAP relativa ad attività di libera professione (intramoenia)					
Costi diretti aziendali					
Costi generali aziendali					
Fondo di perequazione					
TOTALE ALTRI COSTI INTRAMOENIA					

Tab. 55 - Dettaglio dei rimborsi da aziende sanitarie pubbliche della Regione per acquisti di beni

DETTAGLIO RIMBORSI DA AZIENDE SANITARIE PUBBLICHE DELLA REGIONE PER ACQUISTI DI BENI	Azienda ...	Azienda ...	Azienda ...	Azienda ...	Azienda ...	Azienda ...	Azienda ...	TOTALE
Prodotti farmaceutici ed emoderivati:								
Medicinali con AIC, ad eccezione di vaccini ed emoderivati di produzione regionale								
Medicinali senza AIC								
Emoderivati di produzione regionale								
Sangue ed emocomponenti								
Dispositivi medici:								
Dispositivi medici								
Dispositivi medici impiantabili attivi								
Dispositivi medico diagnostici in vitro (IVD)								
Prodotti dietetici								
Materiali per le profilassi (vaccini)								
Prodotti chimici								
Materiali e prodotti per uso veterinario								
Altri beni e prodotti sanitari:								
...								
...								
Prodotti alimentari								
Materiali di guardaroba, di pulizia e di convivenza in genere								
Combustibili, carburanti e lubrificanti								
Supporti informatici e cancelleria								
Materiale per la manutenzione								
Altri beni e prodotti non sanitari:								
...								
...								
TOTALE								

Altre informazioni relative a proventi e ricavi diversi.

Informazione	Caso presente in azienda?	Se sì, illustrare
PR01. Sono state rilevate significative variazioni rispetto all'esercizio precedente?	NO	

17. Acquisti di beni

Tab. 56 - Dettaglio acquisti di beni sanitari per tipologia di distribuzione

DETTAGLIO ACQUISTI DI BENI SANITARI PER TIPOLOGIA DI DISTRIBUZIONE	Distribuzione		TOTALE
	Diretta	Per conto	
Prodotti farmaceutici ed emoderivati:			
Medicinali con AIC, ad eccezione di vaccini ed emoderivati di produzione regionale			
Medicinali senza AIC			
Emoderivati di produzione regionale			
Prodotti dietetici			
TOTALE			

Tab. 57 - Dettaglio acquisti di beni da aziende sanitarie pubbliche

CODICE MOD. CE	DETTAGLIO ACQUISTI DI BENI DA AZIENDE SANITARIE PUBBLICHE DELLA REGIONE	Azienda ...	Azienda ...	Azienda ...	Azienda ...	Azienda ...	Azienda ...	Azienda ...	TOTALE
BA0030	Prodotti farmaceutici ed emoderivati:								
BA0040	Medicinali con AIC, ad eccezione di vaccini ed emoderivati di produzione regionale								
BA0050	Medicinali senza AIC								
BA0060	Emoderivati di produzione regionale								
BA0070	Sangue ed emocomponenti								
BA0210	Dispositivi medici:								
BA0220	Dispositivi medici								
BA0230	Dispositivi medici impiantabili attivi								
BA0240	Dispositivi medico diagnostici in vitro (IVD)								
BA0250	Prodotti dietetici								
BA0280	Materiali per la profilassi (vaccini)								
BA0270	Prodotti chimici								
BA0280	Materiali e prodotti per uso veterinario								
BA0290	Altri beni e prodotti sanitari:								
...	...								
BA0320	Prodotti alimentari								
BA0330	Materiali di guardaroba, di pulizia e di convivenza in genere								
BA0340	Combustibili, carburanti e lubrificanti								
BA0350	Supporti informatici e cancelleria								
BA0360	Materiale per la manutenzione								
BA0370	Altri beni e prodotti non sanitari:								
...	...								
	TOTALE								

AB01 – Acquisti di beni

AB01 – NO	Ciascuna tipologia di bene, compreso nelle voci relative agli acquisti di beni sanitari e non sanitari, è monitorata attraverso il sistema gestionale del magazzino, che rileva ogni tipologia di movimento, in entrata e in uscita.
------------------	--

Altre informazioni relative agli acquisti di beni

Informazione	Caso presente in azienda?		Se sì, illustrare
AB02. Sono stati rilevati costi per acquisto di beni da altre Aziende Sanitarie della Regione? Se sì, di quali tipologie di beni si tratta?	NO		
AB03. Sono state rilevate significative variazioni rispetto all'esercizio precedente?	NO		

18. Acquisti di servizi

Tab. 60 - Dettaglio acquisti di servizi sanitari - Il parte

CODICE MOD. CE	DETTAGLIO ACQUISTI DI SERVIZI SANITARI	Valore CE al 31/12/x	Valore CE al 31/12/x-1	Variazioni importo	Variazioni %
	ACQUISTI PRESTAZIONI DI TRASPORTO SANITARIO				
BA1100	- da pubblico (Aziende sanitarie pubbliche della Regione) - Mobilità intraregionale				
BA1110	- da pubblico (altri soggetti pubbl. della Regione)				
BA1120	- da pubblico (Extraregione)				
BA1130	- da privato				
	ACQUISTI PRESTAZIONI SOCIO-SANITARIE A RILEVANZA SANITARIA				
BA1150	- da pubblico (Aziende sanitarie pubbliche della Regione) - Mobilità intraregionale				
BA1160	- da pubblico (altri soggetti pubblici della Regione)				
BA1170	- da pubblico (Extraregione) non soggette a compensazione				
BA1180	- da privato (intraregionale)				
BA1190	- da privato (extraregionale)				
	COMPARTICIPAZIONE AL PERSONALE PER ATT. LIBERO-PROF. (INTRAMOENIA)				
	RIMBORSI ASSEGNI E CONTRIBUTI SANITARI				
BA1290	Contributi ad associazioni di volontariato	400	-	400	100%
BA1300	Rimborsi per cure all'estero				
BA1310	Contributi a società partecipate e/o enti dipendenti della Regione				
BA1320	Contributo Legge 210/92				
BA1330	Altri rimborsi, assegni e contributi	6.540.265	5.888.453	651.812	11,07%
BA1340	Rimborsi, assegni e contributi v/Aziende sanitarie pubbliche della Regione		7.260	- 7.260	-100,00%
	CONSULENZE, COLLABORAZIONI, INTERINALE, ALTRE PRESTAZIONI DI LAVORO SANITARIE E SOCIO-SANITARIE				
BA1360	Consulenze sanitarie e sociosan. da Aziende sanitarie pubbliche della Regione				
BA1370	Consulenze sanitarie e sociosanit. da terzi - Altri soggetti pubblici				
BA1380	Consulenze, Collaborazioni, Interinale e altre prestazioni di lavoro sanitarie e socios. da privato				
BA1390	Consulenze sanitarie da privato - articolo 55, comma 2, CCNL 8 giugno 2000				
BA1400	Altre consulenze sanitarie e sociosanitarie da privato				
BA1410	Collaborazioni coordinate e continuative sanitarie e socios. da privato				
BA1420	Indennità a personale universitario - area sanitaria				
BA1430	Lavoro interinale - area sanitaria				
BA1440	Altre collaborazioni e prestazioni di lavoro - area sanitaria	3.757	3.729	28	0,75%
BA1450	Rimborso oneri stipendiali del personale sanitario in comando				
BA1460	Rimborso oneri stipendiali personale sanitario in comando da Aziende sanitarie pubbliche della Regione				
BA1470	Rimborso oneri stipendiali personale sanitario in comando da Regioni, soggetti pubblici e da Università				
BA1480	Rimborso oneri stipendiali personale sanitario in comando da aziende di altre Regioni (Extraregione)				
	ALTRI SERVIZI SANITARI E SOCIO-SANITARI A RILEVANZA SANITARIA				
BA1500	Altri servizi sanitari e sociosanitari a rilevanza sanitaria da pubblico - Aziende sanitarie pubbliche della Regione				
BA1510	Altri servizi sanitari e sociosanitari a rilevanza sanitaria da pubblico - Altri soggetti pubblici della Regione				
BA1520	Altri servizi sanitari e sociosanitari a rilevanza sanitaria da pubblico (Extraregione)				
BA1530	Altri servizi sanitari da privato	484	279	206	73,77%
BA1540	Costi per servizi sanitari - Mobilità internazionale passiva				
BA1550	COSTI PER DIFFERENZIALE TARIFFE TUC				

Tab. 62 - Dettaglio acquisti di servizi non sanitari

CODICE MOD. CE	DETTAGLIO ACQUISTI DI SERVIZI NON SANITARI	Valore CE al 31/12/x	Valore CE al 31/12/x-1	Variazioni importo	Variazioni %
	SERVIZI NON SANITARI				
BA1580	Lavanderia	283.430	302.991	- 19.561	-6,46%
BA1590	Pulizia	113.570	100.174	13.396	13,37%
BA1600	Mensa	779.180	776.925	2.254	0,29%
BA1610	Riscaldamento	121.339	108.644	12.695	11,68%
BA1620	Servizi di assistenza informatica			-	
BA1630	Servizi trasporti (non sanitari)	499.200	505.516	- 6.317	-1,25%
BA1640	Smaltimento rifiuti	2.729	3.636	- 907	-24,95%
BA1650	Utenze telefoniche	7.217	2.615	4.602	176,02%
BA1660	Utenze elettricità	205.937	142.105	63.832	44,92%
BA1670	Altre utenze	86.091	103.482	- 17.391	-16,81%
BA1680	Premi di assicurazione	45.332	42.439	2.893	6,82%
BA1720	Altri servizi non sanitari da pubblico (Aziende sanitarie pubbliche della Regione)				
	...				
	...				
BA1730	Altri servizi non sanitari da altri soggetti pubblici				
	...				
	...				
BA1740	Altri servizi non sanitari da privato				
	Servizi di vigilanza	1.068	7.681	- 6.613	-86,10%
	Servizi religiosi	1.682	1.700	- 18	-1,08%
	Spese bancarie	152	14	137	955,18%
	Pubblicità e inserzioni	436		436	100,00%
	Altre spese legali	427		427	100,00%
	Spese postali	3	14	- 11	-77,94%
	Bolli e marche	466	250	216	86,40%
	Abbonamenti e riviste	1.961	1.738	223	12,85%
	Altre spese generali e amministrative	254.282	181.377	72.905	40,20%
	Altri rimborsi spese	1.695	34.859	- 33.164	-95,14%
	Altri servizi socio - assistenziali da privato	8.118.152	7.918.697	199.455	2,52%
	Altri servizi non sanitari da privato	4.999.966	4.518.965	481.001	10,64%
	CONSULENZE, COLLABORAZIONI, INTERINALE, ALTRE PRESTAZIONI DI LAVORO NON SANITARIE				
BA1760	Consulenze non sanitarie da Aziende sanitarie pubbliche della Regione				
BA1770	Consulenze non sanitarie da Terzi - Altri soggetti pubblici				
BA1780	Consulenze, Collaborazioni, Interinale e altre prestazioni di lavoro non sanitarie da privato				
BA1790	Consulenze non sanitarie da privato				
BA1800	Collaborazioni coordinate e continuative non sanitarie da privato	84.883	142.832	- 57.949	-40,57%
BA1810	Indennità a personale universitario - area non sanitaria				
BA1820	Lavoro interinale - area non sanitaria				
BA1830	Altre collaborazioni e prestazioni di lavoro - area non sanitaria				
BA1840	Rimborso oneri stipendiali del personale non sanitario in comando				
BA1850	Rimborso oneri stipendiali personale non sanitario in comando da Aziende sanitarie pubbliche della Regione				
BA1860	Rimborso oneri stipendiali personale non sanitario in comando da Regione, soggetti pubblici e da Università	-	3.978	- 3.978	-100,00%
BA1870	Rimborso oneri stipendiali personale non sanitario in comando da aziende di altre Regioni (Extraregione)				
	FORMAZIONE				
BA1890	Formazione (esternalizzata e non) da pubblico				
BA1900	Formazione (esternalizzata e non) da privato	24.148	10.557	13.591	128,74%
	TOTALE	15.633.345	14.911.189	722.156	

Altre informazioni relative a proventi e ricavi diversi.

Informazione	Caso presente in azienda?	Se sì, illustrare
AS01. Sono state rilevate significative variazioni rispetto all'esercizio precedente?	NO	

AS05 –Manutenzioni e riparazioni

Tab. 63 - Dettaglio manutenzioni e riparazioni

CODICE MOD. CE	DETTAGLIO MANUTENZIONI E RIPARAZIONI	Valore CE al 31/12/x	Valore CE al 31/12/x-1	Variazioni importo	Variazioni
BA1920	Manutenzione e riparazione ai fabbricati e loro pertinenze	18.691	8.845	9.846	111,32%
BA1930	Manutenzione e riparazione agli impianti e macchinari	187.871	120.559	67.312	55,83%
BA1940	Manutenzione e riparazione alle attrezzature sanitarie e scientifiche				
BA1950	Manutenzione e riparazione ai mobili e arredi				
BA1960	Manutenzione e riparazione agli automezzi	46.454	48.630	- 2.176	-4,47%
BA1970	Altre manutenzioni e riparazioni	8.407	2.994	5.413	180,79%
BA1980	Manutenzioni e riparazioni da Aziende sanitarie pubbliche della Regione				
	TOTALE	261.422	181.027	80.395	

19. Costi del personale

Tab. 66 - Costi del personale - ruolo sanitario

CODICE MOD. CE	COSTI DEL PERSONALE	Valore CE al 31/12/x	Valore CE al 31/12/x-1	Variazioni importo	Variazioni %
BA2090	PERSONALE DEL RUOLO SANITARIO				
BA2100	Costo del personale dirigente ruolo sanitario				
BA2110	Costo del personale dirigente medico				
<i>BA2120</i>	<i>Costo del personale dirigente medico - tempo indeterminato</i>				
	Voci di costo a carattere stipendiale				
	Retribuzione di posizione				
	Indennità di risultato				
	Altro trattamento accessorio				
	Oneri sociali su retribuzione				
	Altri oneri per il personale				
<i>BA2130</i>	<i>Costo del personale dirigente medico - tempo determinato</i>				
	Voci di costo a carattere stipendiale				
	Retribuzione di posizione				
	Indennità di risultato				
	Altro trattamento accessorio				
	Oneri sociali su retribuzione				
	Altri oneri per il personale				
<i>BA2140</i>	<i>Costo del personale dirigente medico - altro</i>				
BA2150	Costo del personale dirigente non medico				
<i>BA2160</i>	<i>Costo del personale dirigente non medico - tempo indeterminato</i>				
	Voci di costo a carattere stipendiale				
	Retribuzione di posizione				
	Indennità di risultato				
	Altro trattamento accessorio				
	Oneri sociali su retribuzione				
	Altri oneri per il personale				
<i>BA2170</i>	<i>Costo del personale dirigente non medico - tempo determinato</i>				
	Voci di costo a carattere stipendiale				
	Retribuzione di posizione				
	Indennità di risultato				
	Altro trattamento accessorio				
	Oneri sociali su retribuzione				
	Altri oneri per il personale				
<i>BA2180</i>	<i>Costo del personale dirigente non medico - altro</i>				
BA2190	Costo del personale comparto ruolo sanitario				
<i>BA2200</i>	<i>Costo del personale comparto ruolo sanitario - tempo indeterminato</i>				
	Voci di costo a carattere stipendiale	496.829	350.472	146.357	41,76%
	Straordinario e indennità personale	20.349	10.970	9.379	85,50%
	Retribuzione per produttività personale				
	Altro trattamento accessorio	29.565	16.255	13.310	81,89%
	Oneri sociali su retribuzione	156.464	110.454	46.010	41,66%
	Altri oneri per il personale	11.267	784	10.483	1337,74%
<i>BA2210</i>	<i>Costo del personale comparto ruolo sanitario - tempo determinato</i>				
	Voci di costo a carattere stipendiale				
	Straordinario e indennità personale				
	Retribuzione per produttività personale				
	Altro trattamento accessorio				
	Oneri sociali su retribuzione				
	Altri oneri per il personale				
<i>BA2220</i>	<i>Costo del personale comparto ruolo sanitario - altro</i>				

Tab. 67 - Costi del personale - ruolo professionale

CODICE MOD. CE	COSTI DEL PERSONALE	Valore CE al 31/12/x	Valore CE al 31/12/x-1	Variazioni importo	Variazioni %
BA2230	PERSONALE DEL RUOLO PROFESSIONALE				
BA2240	Costo del personale dirigente ruolo professionale				
BA2250	Costo del personale dirigente ruolo professionale - tempo indeterminato				
	Voci di costo a carattere stipendiale				
	Retribuzione di posizione				
	Indennità di risultato				
	Altro trattamento accessorio				
	Oneri sociali su retribuzione				
	Altri oneri per il personale				
BA2260	Costo del personale dirigente ruolo professionale - tempo determinato				
	Voci di costo a carattere stipendiale				
	Retribuzione di posizione				
	Indennità di risultato				
	Altro trattamento accessorio				
	Oneri sociali su retribuzione				
	Altri oneri per il personale				
BA2270	Costo del personale dirigente ruolo professionale - altro				
BA2280	Costo del personale comparto ruolo professionale				
BA2290	Costo del personale comparto ruolo professionale - tempo indeterminato				
	Voci di costo a carattere stipendiale				
	Straordinario e indennità personale				
	Retribuzione per produttività personale				
	Altro trattamento accessorio				
	Oneri sociali su retribuzione				
	Altri oneri per il personale				
BA2300	Costo del personale comparto ruolo professionale - tempo determinato				
	Voci di costo a carattere stipendiale				
	Straordinario e indennità personale				
	Retribuzione per produttività personale				
	Altro trattamento accessorio				
	Oneri sociali su retribuzione				
	Altri oneri per il personale				
BA2310	Costo del personale comparto ruolo professionale - altro				

Tab. 68 - Costi del personale - ruolo tecnico

CODICE MOD. CE	COSTI DEL PERSONALE	Valore CE al 31/12/x	Valore CE al 31/12/x-1	Variazioni importo	Variazioni %
BA2320	PERSONALE DEL RUOLO TECNICO				
BA2330	Costo del personale dirigente ruolo tecnico				
<i>BA2340</i>	<i>Costo del personale dirigente ruolo tecnico - tempo indeterminato</i>				
	Voci di costo a carattere stipendiale				
	Retribuzione di posizione				
	Indennità di risultato				
	Altro trattamento accessorio				
	Oneri sociali su retribuzione				
	Altri oneri per il personale				
<i>BA2350</i>	<i>Costo del personale dirigente ruolo tecnico - tempo determinato</i>				
	Voci di costo a carattere stipendiale				
	Retribuzione di posizione				
	Indennità di risultato				
	Altro trattamento accessorio				
	Oneri sociali su retribuzione				
	Altri oneri per il personale				
<i>BA2360</i>	<i>Costo del personale dirigente ruolo tecnico - altro</i>				
BA2370	Costo del personale comparto ruolo tecnico				
<i>BA2380</i>	<i>Costo del personale comparto ruolo tecnico - tempo indeterminato</i>				
	Voci di costo a carattere stipendiale	2.225.034	2.566.533	-341.499	-13,31%
	Straordinario e indennità personale	131.387	126.740	4.647	3,67%
	Retribuzione per produttività personale	123.206	192.852	-69.647	-36,11%
	Altro trattamento accessorio	73.534	83.433	-9.900	-11,87%
	Oneri sociali su retribuzione	683.672	792.918	-109.246	-13,78%
	Altri oneri per il personale	15.401	13.515	1.886	13,96%
<i>BA2390</i>	<i>Costo del personale comparto ruolo tecnico - tempo determinato</i>				
	Voci di costo a carattere stipendiale				
	Straordinario e indennità personale				
	Retribuzione per produttività personale				
	Altro trattamento accessorio				
	Oneri sociali su retribuzione				
	Altri oneri per il personale				
<i>BA2400</i>	<i>Costo del personale comparto ruolo tecnico - altro</i>				

Tab. 69 - Costi del personale - ruolo amministrativo

CODICE MOD. CE	COSTI DEL PERSONALE	Valore CE al 31/12/x	Valore CE al 31/12/x-1	Variazioni importo	Variazioni %
BA2410	PERSONALE DEL RUOLO AMMINISTRATIVO				
BA2420	Costo del personale dirigente ruolo amministrativo				
<i>BA2430</i>	<i>Costo del personale dirigente ruolo amministrativo - tempo indeterminato</i>				
	Voci di costo a carattere stipendiale				
	Retribuzione di posizione				
	Indennità di risultato				
	Altro trattamento accessorio				
	Oneri sociali su retribuzione				
	Altri oneri per il personale				
<i>BA2440</i>	<i>Costo del personale dirigente ruolo amministrativo - tempo determinato</i>				
	Voci di costo a carattere stipendiale				
	Retribuzione di posizione				
	Indennità di risultato				
	Altro trattamento accessorio				
	Oneri sociali su retribuzione				
	Altri oneri per il personale				
<i>BA2450</i>	<i>Costo del personale dirigente ruolo amministrativo - altro</i>				
BA2460	Costo del personale comparto ruolo amministrativo				
<i>BA2470</i>	<i>Costo del personale comparto ruolo amministrativo - tempo indeterminato</i>				
	Voci di costo a carattere stipendiale	379.953	275.555	104.398	37,89%
	Straordinario e indennità personale	17.236	11.167	6.069	54,35%
	Retribuzione per produttività personale				
	Altro trattamento accessorio	14.143	7.643	6.500	85,04%
	Oneri sociali su retribuzione	116.025	83.153	32.872	39,53%
	Altri oneri per il personale	146	100	46	46,63%
<i>BA2480</i>	<i>Costo del personale comparto ruolo amministrativo - tempo determinato</i>				
	Voci di costo a carattere stipendiale				
	Straordinario e indennità personale				
	Retribuzione per produttività personale				
	Altro trattamento accessorio				
	Oneri sociali su retribuzione				
	Altri oneri per il personale				
<i>BA2490</i>	<i>Costo del personale comparto ruolo amministrativo - altro</i>				

CP01 –Costi del personale

CP01 – SI	I costi del personale hanno registrato un significativo incremento rispetto all'esercizio precedente, dovuto principalmente al completamento del processo di scorporo dalla ex AAS4 e di adeguamento alla nuova dotazione di organico autorizzata.
------------------	--

Tab. 70 - Consistenza e movimentazione dei fondi del personale

	IMPORTO FONDO AL 31/12/2010	IMPORTO FONDO AL 01/01/ ANNO T	PERSONALE PRESENTE AL 01/01/ANNO T	PERSONALE ASSUNTO NELL'ANNO T	PERSONALE CESSATO NELL'ANNO T	PERSONALE PRESENTE AL 31/12/ ANNO T	IMPORTO FONDO AL 31/12/ ANNO T	VARIAZIONE FONDO ANNO T VS FONDO ANNO 2010	VARIAZIONE FONDO ANNO T VS FONDO INZIALE ANNO T
	(1)	(2)	(3)	(4)	(5)	(6)=(3)+(4)-(5)	(7)	(8)=(7)-(1)	(9)=(7)-(2)
MEDICI E VETERINARI									
- Fondo specificità medica, retribuzione di posizione, equiparazione, specifico trattamento									
- Fondo trattamento accessorio condizioni di lavoro									
-Fondo retribuzione di risultato e qualità prestazioni individuale									
DIRIGENTI NON MEDICI SPTA									
- Fondo specificità medica, retribuzione di posizione, equiparazione, specifico trattamento									
- Fondo trattamento accessorio condizioni di lavoro									
-Fondo retribuzione di risultato e qualità prestazioni individuale									
PERSONALE NON DIRIGENTE									
- Fondo fasce, posizioni organizzative, ex indennità di qualificazione professionale e indennità professionale specifica									
-Fondo lavoro straordinario e remunerazione di particolari condizioni di disagio pericolo o danno									
-Fondo della produttività collettiva per il miglioramento dei servizi e premio della qualità delle prestazioni individuali									
TOTALE									

20. Oneri diversi di gestione

Tab. 71 - Dettaglio oneri diversi di gestione

CODICE MOD. CE	DETTAGLIO ONERI DIVERSI DI GESTIONE	Valore CE al 31/12/x	Valore CE al 31/12/x-1	Variazioni importo	Variazioni
BA2510	Imposte e tasse (escluso IRAP e IRES)	38.420	34.384	4.036	11,74%
BA2520	Perdite su crediti				
BA2540	Indennità, rimborso spese e oneri sociali per gli Organi Direttivi e Collegio Sindacale				
	<i>Indennità</i>		89.864	-89.864	-100,00%
	<i>Altri compensi organi direttivi e di indirizzo</i>		1.191	-1.191	-100,00%
BA2550	Altri oneri diversi di gestione				
	...				
	...				
	TOTALE	38.420	125.438	-87.018	

Altre informazioni relative agli oneri diversi di gestione.

Informazione	Caso presente in azienda?	Se sì, illustrare
OG01. Sono state rilevate significative variazioni rispetto all'esercizio precedente?	NO	

21. Accantonamenti

Tab. 72 - Dettaglio accantonamenti

CODICE MOD. CE	DETTAGLIO ACCANTONAMENTI	Valore CE al 31/12/2016	Valore CE al 31/12/2015	Variazioni importo	Variazioni %
	Accantonamenti per rischi:				
BA2710	Accantonamenti per cause civili ed oneri processuali				
BA2720	Accantonamenti per contenzioso personale dipendente				
BA2730	Accantonamenti per rischi connessi all'acquisto di prestazioni sanitarie da privato				
BA2740	Accantonamenti per copertura diretta dei rischi (autoassicurazione)				
BA2750	Altri accantonamenti per rischi				
	...				
	...				
	Accantonamenti per premio di operosità (SUMAI)				
	Accantonamenti per quote inutilizzate di contributi vincolati:				
BA2780	Accantonamenti per quote inutilizzate contributi da Regione e Prov. Aut. per quota F.S. vincolato				
BA2790	Accantonamenti per quote inutilizzate contributi da soggetti pubblici (extra fondo) vincolati	797.216	0	797.216	100%
BA2800	Accantonamenti per quote inutilizzate contributi da soggetti pubblici per ricerca				
BA2810	Accantonamenti per quote inutilizzate contributi vincolati da privati				
	Altri accantonamenti:				
BA2830	Accantonamenti per interessi di mora				
BA2840	Acc. Rinnovi convenzioni MMG/PLS/MCA				
BA2850	Acc. Rinnovi convenzioni Medici Sumai				
BA2860	Acc. Rinnovi contratt.: dirigenza medica				
BA2870	Acc. Rinnovi contratt.: dirigenza non medica				
BA2880	Acc. Rinnovi contratt.: comparto				
BA2890	Altri accantonamenti				
	...				
	...				
	TOTALE	797.216	0	797.216	

AC01 –Altri accantonamenti

Informazione	Caso presente in azienda?	Se sì, illustrare
AC01. La voce "Altri accantonamenti" è stata movimentata? Se sì, a fronte di quali rischi?	NO	

22. Proventi e oneri finanziari

OF01 – Proventi e oneri finanziari

Informazione	Caso presente in azienda?		Se sì, illustrare
OF01. Sono state rilevate significative variazioni rispetto all'esercizio precedente?	NO		
OF02. Nell'esercizio sono stati sostenuti oneri finanziari? Se sì, da quale operazione derivano?	NO		

23. Rettifiche di valore di attività finanziarie

RF01 –Rettifiche di valore di attività finanziarie

Informazione	Caso presente in azienda?		Se sì, illustrare
RF01. Nell'esercizio sono state rilevate rettifiche di valore di attività finanziarie?	NO		

24. Proventi e oneri straordinari

PS01 –Plusvalenze/Minusvalenze

Informazione	Caso presente in azienda?		Se sì, illustrare
PS01. Nell'esercizio sono state rilevate plusvalenze/minusvalenze?		SI	Minusvalenza pari a euro 90 relativa all'alienazione di un cespite della categoria mobili e arredi

PS02 –Sopravvenienze attive

Sopravvenienze attive v/terzi relative all'acquisto di beni e servizi pari a euro 15.739,04 e
Altre sopravvenienze attive v/terzi pari a euro 130.273,47 .

PS03 –Insussistenze attive

Altre insussistenze attive v/terzi pari a euro 6.596,35

PS04 –Sopravvenienze passive

Sopravvenienze passive v/terzi relative all'acquisto di beni e servizi pari a euro 4.583,42 e
Altre sopravvenienze passive v/terzi pari a euro 14.469,34

PS05 –Insussistenze passive

Altre insussistenze passive v/terzi pari a euro 11.252,79

Altre informazioni

Informazione	Caso presente in azienda?		Se sì, illustrare
PS06. Esistono altre informazioni che si ritiene necessario fornire per soddisfare la regola generale secondo cui "Se le informazioni richieste da specifiche disposizioni di legge non sono sufficienti a dare una rappresentazione veritiera e corretta, si devono fornire le informazioni complementari necessarie allo scopo" (art 2423 cc)?	NO		

Relazione al bilancio consuntivo anno 2016

Stato di attuazione al 31/12/2016:

Si è provveduto alla messa in atto di interventi e azioni finalizzati alla riorganizzazione delle strutture con particolare riguardo a:

- investimento sostanziale su percorso formativo per la rivalutazione degli ospiti in funzione ai bisogni e allo stato psico-fisico degli ospiti con strumenti omogenei e standardizzati;
- revisione delle équipes di lavoro e relative afferenze;
- messa in rete delle strutture per progettualità condivise;
- attivazione progetto «Nuove età» presso la casa albergo di Venzone;
- attivazione del nuovo modulo (MEG) all'interno del CSRE di Gemona per giovani adulti con disabilità;
- Istituzione tavolo di lavoro con il Privato Sociale per:
 - Rivisitazione rette e loro omogeneizzazione;
 - Metodi e strumenti valutativi omogenei;
 - Giornata formativa comune;
 - Ridefinizione procedure e metodologia per la presa in carico delle persone con disabilità;

Ricognizione sistema di offerta su mandato della strutture regionali competenti:

Con riferimento al sistema di offerta è stata pianificata e realizzata la messa a norma degli impianti tecnici, dei locali adibiti a specifiche attività, degli impianti di ascensori, dei laboratori, ecc. sia nelle strutture diurne che in quelle residenziali del territorio

E' stata inoltre definita una dettagliata ripartizione dei costi di gestione (locazioni, utenze, manutenzioni, pulizie, ecc.) per le strutture aziendali utilizzate anche in parte dalla sanità.

Consolidamento ufficio di staff del CSS:

Sono state acquisite mediante procedura di mobilità due risorse professionali di assistente sociale e di istruttore amministrativo con procedura di mobilità (inizio attività primi mesi del 2017).

Sviluppo nuove linee di lavoro:

E' stata completata la ricognizione territoriale sulle fattorie sociali e, contestualmente, è stato attivato un tavolo di lavoro finalizzato a raccogliere le specifiche disponibilità e offerte per progetti condivisi di accoglienza di persone fragili e/o con disabilità in tale ambito.

Si evidenzia che nel corso del 2016 sono stati definiti gli accordi con la ex AAS4 per la formalizzazione del passaggio gestionale della comunità residenziale «Cjase San Gjal» di Ragona alla competenza della AAS3.

Per quanto attiene l'accoglienza diurna e residenziale per persone con grave disabilità nel territorio del Distretto 4 è stata avviata la valutazione di un nuovo contesto di in collaborazione con l'ASP Moro di Codroipo.

E' prevista la prosecuzione dell'attività del gruppo GOL (gruppo operativo lavoro, direttrice di sviluppo aziendale).

Sono state, inoltre, individuate le seguenti linee di sviluppo dell'attività:

trasferimento della gestione tecnico-amministrativa del SIL di San Daniele in capo al coordinamento;

ampliamento delle funzioni dell'operatore del SIL per maggior raccordo con il SIL CAMPP e per valutazione della casistica su tutto il territorio;

pianificazione delle azioni finalizzate all'acquisto di un gestionale per la sistematica raccolta dei dati e analisi dell'utenza in carico.

Seguono tabelle analitiche rappresentative dell'offerta territoriale dei servizi e degli inserimenti di persone con disabilità.

RAPPRESENTAZIONE TERRITORIALE DELL'OFFERTA DEI SERVIZI E DELLE STRUTTURE PER LE PERSONE CON DISABILITA'

AAS n.3 "Alto Friuli-Collinare-Medio Friuli	CSRE gestione AAS	Centri diurni convenzionati	Comunità alloggio a gestione AAS	Comunità alloggio convenzionate	Servizi innovativi	TOT
Distretto Carnia	2	2	1	2	4 (Fatt. sociale, Casa di Villa, Staz. Arcobaleno, Appartamento)	11
Distretto Gemonese Val canale Canal del Ferro	3 (2CSRE e MEG)				3 (Sirio, appartamento, Roge)	6
Distretto San Daniele	1	2		2	1 (Casa Elena)	6
Distretto Codroipo	2	2		1		5
TOTALE AAS	8	6	1	5	8	28

INSERIMENTI DI PERSONE CON DISABILITA' IN SERVIZI E STRUTTURE DEL TERRITORIO DELL' AAS N.3

AAS n.3 "Alto Friuli-Collinare-Medio Friuli	Inserimenti diurni	Inserimenti residenziali	Abitare possibile	Servizi innovativi	Inserimenti diurni e residenziali extra AAS	TOTALE
Distretto Carnia	44	19	2	14		79
Distretto Gemonese Val canale Canal del Ferro	34	5	2	9		50
Distretto San Daniele	74	11	7(Casa Elena)	3	8	103 (+ 31 SIL)
Distretto Codroipo	44	11			28	83
TOTALE AAS	196	46	11	26	36	315 (+ 31 SIL)

COMMENTO TABELLA UTENZA

Rispetto all'anno 2015:

- Generale aumento dell'utenza (+ 12 persone);
- Aumento inserimenti in «servizi innovativi»;
- Le persone possono frequentare contesti diversi nell'arco della giornata e/o settimana nell'ottica di progettualità flessibili e personalizzate;
- Nei contesti di «abitare possibile», oltre agli ospiti residenziali, vi accedono persone singole o gruppi di persone per percorsi di autonomia;
- Permane il dato sostanziale di persone inserite in contesti diurni o residenziali in territori extra aziendali (in particolare del distretto di Codroipo).

SERVIZIO SOCIALE DEI COMUNI DELLA CARNIA - RELAZIONE BILANCIO CONSUNTIVO ANNO 2016

SPESE DI SISTEMA

Nel corso dell'anno si è proceduto ad maggiore definizione delle spese di sistema che devono essere imputate al bilancio del sociale, considerata la presenza degli uffici del servizio sociale all'interno del distretto e nei diversi punti salute. Per le spese generali vi è stato un leggero aumento rispetto al preventivo che ha riguardato in modo particolare i costi per le manutenzioni e le assicurazioni dei dipendenti e delle macchine.

Le spese per il personale vedono una diminuzione, dovuta anche al fatto che la produttività 2016 è ancora da erogare. Il personale al momento attuale è composto da 2 educatori, un animatore, 5 OSS (di cui 4 a part time B), un assistente domiciliare, 4 amministrativi (di cui uno a part time) e 1/3 di amministrativo condiviso con il Coordinamento sociosanitario. Le assistenti sociali a fine anno erano 14 in quanto vi è stata una mobilità verso altro ambito socioassistenziale a partire da ottobre.

Nel totale delle spese di sistema vi è una leggera diminuzione rispetto al consolidato 2015.

AREE D'INTERVENTO

AREA ANZIANI

Il servizio di assistenza domiciliare ha seguito 248 persone, con una diminuzione rispetto all'anno precedente, ma con una maggior numero di ore di assistenza per le persone seguite, considerata la complessità della loro situazione sociosanitaria e socioassistenziale.

Lo scorso anno è stato approvato il nuovo modello di calcolo per la compartecipazione della spesa al servizio di assistenza domiciliare: tale compartecipazione è stata definita in modo personalizzato per ogni singola persona sulla base di un sistema di calcolo a percentuale fondato sull'ISEE annualmente aggiornato. L'applicazione del nuovo modello di calcolo non ha comportato variazioni significative rispetto all'utenza (solo 3 soggetti sono fuoriusciti dal servizio).

Nell'anno 2016 si è iniziata la sperimentazione del modello Gentlecare per quanto riguarda 7 persone con demenza. Il Progetto "Demenza al Domicilio" ha previsto una prima fase di formazione di tutti gli operatori del servizio sociale dell'area adulti/anziani, un percorso formativo a familiari e caregivers, interventi a domicilio da parte dell'assistente sociale e da parte della terapeuta occupazionale. I risultati ottenuti hanno indotto il servizio a voler continuare la sperimentazione anche per il 2017.

Sempre per quanto attiene la domiciliarità è stato sperimentato nel Comune di Lauco un progetto per l'individuazione e lo sviluppo di modalità di attivazione di "sentinelle di comunità".

I centri diurni di Tolmezzo e di Forni di Sotto sono stati oggetto di autorizzazione secondo quanto previsto dalla normativa regionale D.P.Reg. n. 144/Pres. del 13 luglio 2015 "Regolamento di definizione dei requisiti, dei criteri e delle evidenze minimi strutturali, tecnologici e organizzativi per la realizzazione e per l'esercizio dei servizi semiresidenziali e residenziali per anziani"

L'AAS n.3 "Alto Friuli-Collinare-Medio Friuli" in data 25 luglio 2016 ha autorizzato all'esercizio il Centro Diurno "Mara Nassivera" di Forni di Sotto per n°14 posti e il Centro Diurno "Città di Tolmezzo" per 15 posti.

Le persone che hanno frequentato giornalmente o a giornate alterne secondo il progetto personalizzato concordato con l'equipe multi professionale sono state n. 40 .

Fondo per l'autonomia possibile: il flusso di persone beneficiarie delle diverse misure è stato pari a 179 persone, con un calo rispetto allo scorso anno. Tale diminuzione è dovuta essenzialmente al peggioramento del quadro sociosanitario dei soggetti seguiti, con questo strumento ormai da diversi anni, per i quali vi è stato o l'inserimento in struttura residenziale o si è verificato il decesso.

Nel corso dell'anno si è riusciti a soddisfare anche tutte le persone in lista d'attesa.

Fondo gravi gravissimi: le situazioni in carico sono state 18, una meno dello scorso anno a causa di un decesso.

Animazione sociale: sono proseguiti le attività di animazione a livello territoriale e il consolidamento dei rapporti con le strutture residenziali e semiresidenziali locali attraverso le riunioni mensili di equipe interistituzionali. Sono state realizzate n. 23 attività di socializzazione, n. 2 attività di reminiscenza, n. 1 attività di cineforum, n° 1 attività teatrale, n. 4 attività di cucina, n. 5 attività manuali, n. 8 attività di canto, n. 5 attività di ballo, n. 4 uscite sul territorio, n. 1 attività intergenerazionale, n. 2 attività ludiche, n. 1 attività religiosa, n. 1 attività culturale, n. 1 attività manuale e n. 1 attività movimento.

Sono state coinvolte tutte le strutture residenziali, i centri diurni, i centri di aggregazione per gli anziani e la Comunità di Rinascita.

Amministratore di sostegno: L'attività è stata implementata grazie ad un ulteriore finanziamento finalizzato della Regione. E' proseguita l'attività dello sportello gestito dall'ANFFAS Alto Friuli: è stata garantita l'apertura bisettimanale dello sportello e l'attività di consulenza per le persone che vi si rivolgono.

Sono stati realizzati incontri di sensibilizzazione nelle diverse strutture residenziali per anziani e nel CSRE di Tolmezzo per le persone con disabilità, inoltre è stato attivato un percorso di formazione per aspiranti amministratori di sostegno.

AREA MINORI E FAMIGLIE

Il servizio sociale dedicato ai minori registra un significativo aumento della complessità delle situazioni multiproblematiche prese in carico con un aumento delle segnalazioni da parte delle autorità giudiziarie anche con scopo di indagine, sia per quanto riguarda minori che giovani adulti.

Per quanto attiene il **sostegno socioeducativo** si registra un leggero turn over delle situazioni prese in carico, con la necessità di dedicare maggiore attenzione agli interventi di supporto alla genitorialità (anche sotto forma di visite protette). Il servizio socioeducativo è erogato per il tramite del personale di cooperativa di servizi alla persona.

La spesa per gli **inserimenti in comunità** è aumentata a fronte della necessità di inserimenti d'urgenza in struttura protetta (ex art. 403 del CC) a seguito del mandato del Tribunale dei minorenni e del Tribunale Ordinario (12 minori inseriti e 2 madri inserite).

Sono in aumento le situazioni di adolescenti con problematiche a forte rischio di emarginazione e devianza, per le quali molto spesso l'equipe multidisciplinare valuta la necessità di una comunità a valenza terapeutica. Nel corso dell'anno sono stati realizzati 2 inserimenti in struttura educativa terapeutica con costi a carico sia del SSC che dell'azienda sanitaria.

Per cercare di dare risposta alla problematica complessa degli adolescenti a livello aziendale prosegue la formazione congiunta degli operatori sociosanitari.

Nel corso dell'anno si è dato avvio alla sperimentazione del **Progetto speciale "Adolescenti"**, frutto dell'attività di confronto, raccordo e collaborazione in essere tra il locale Sert., l'USSM di competenza e lo scrivente Servizio sociale dei Comuni, con il quale si è voluto adottare un approccio volto alla promozione delle abilità e delle risorse positive dei ragazzi, coinvolti in attività a rischio di devianza o con percorsi penali in atto, prevedendo progetti personalizzati con un budget massimo di € 2.000,00 devianza in risposta alle finalità dell'art.2 del DGR n.0416/Pres. del 04.07.2012 "Regolamento per la determinazione delle modalità e dei criteri di finanziamento degli interventi e delle azioni di cui all'art.4, comma 69, della LR. n.1 dd. 23/1/2007, a favore di persone a rischio di esclusione sociale, anche di minore età, nonché di persone detenute ed ex detenute". Sono stati avviati 2 progetti.

Le spese per gli affidi sono leggermente diminuite a fronte della conclusione di alcuni percorsi per il raggiungimento della maggiore età. Nel 2016 è stato possibile avviare un solo un nuovo affido, nonostante la presenza di ulteriori situazioni che potrebbero avvantaggiarsi di tale strumento. In tal senso continua l'opera di sensibilizzazione alla tematica per il reperimento di nuovi soggetti affidatari.

E' leggermente aumentata la richiesta per l'accesso al **beneficio previsto dalla L.R. 11/2006 art 9**, relativa al contributo per il mancato mantenimento del figlio minore da parte di un genitore.

Sono stati erogati alcuni **contributi straordinari** per situazioni familiari con importante precarietà economica per il soddisfacimento dei bisogni primari.

I contributi relativi all'**abbattimento rette asili nido**, finanziamento finalizzato, corrispondono alle domande pervenute (n.60).

AREA DELLA DISABILITÀ

La situazione dei minori in carico per l'assistenza scolastica ha richiesto un importante aumento delle ore dedicate da un lato per la gravità delle situazioni, dall'altro per un aumento della casistica. (30 minori seguiti in contesto scolastico per un totale di circa 14.500 ore annue).

Prosegue in maniera positiva l'attività del servizio V.I.L.L.A. rivolta a minori e neo maggiorenti con disabilità per il potenziamento e il conseguimento delle autonomie, in stretta relazione con i servizi per la disabilità aziendali. Hanno beneficiato del servizio circa 11 ragazzi.

Si renderà necessario nella nuova gara d'appalto prevedere un maggior numero di ore per questi servizi tenuto conto delle necessità assistenziali a scuola e del bisogno di supporto educativo domiciliare per le famiglie a fronte di una casistica che si caratterizza per l'età (3 – 5 anni) e l'aumento delle diagnosi legate allo spettro autistico.

I soggetti che hanno usufruito della vita indipendente sono stati 14. Ad ottobre come previsto dal regolamento i fondi a disposizione sulla V.I. sono stati utilizzati per coprire le altre richieste di assegno per

l'autonomia (APA) e per il contributo per gli assistenti familiari (CAF) andando così a eliminare la lista d'attesa.

AREA DEGLI ADULTI

Diverse sono le azioni previste a supporto della fragilità adulta.

Mia e fondo solidarietà: l'anno 2016 ha visto un notevole impegno di tutti gli operatori nello svolgimento delle attività legate alla misura d'inclusione attiva (MIA) con 214 richieste e alla conclusione dei progetti relativi al fondo di solidarietà (73).

Progetto "Abitare sociale" : E' continuata la collaborazione con l'associazione Vicini di Casa Onlus che prevede uno sportello per l'attivazione e gestione di servizi di agenzia sociale per la casa, fornendo una serie di servizi di natura tecnica, sociale ed economica, volti a favorire l'accesso a persone svantaggiate, quali quelle prive di abitazione stabile, sfrattate, in grave difficoltà anche economica a reperire alloggi a prezzi sostenibili, nonché individuare appartamenti ponte per persone che necessitano di misure di accompagnamento nella ricerca e nell'inserimento abitativo per una maggiore inclusione sociale, con particolare riferimento all'autonomia di giovani disabili e proponendo "inserimenti assistiti".

L'associazione ha inoltre continuato a gestire la casa Lorenzini di Villa Santina con due unità abitative e il condominio di Enemonzo messo a disposizione dal Comune. Nel 2016 sono stati presenti 5 nuclei familiari ad Enemonzo, mentre si è utilizzata la casa di Villa Santina per due inserimenti urgenti per persone prive di alloggio.

Progetto "Casa Betania". E' stata rinnovata la convenzione con il Centro Caritas dell'Arcidiocesi di Udine Onlus e con l'Opera Diocesana Betania Onlus per la gestione del servizio di ospitalità presso le strutture di prima accoglienza gestite dall'Opera Diocesana Betania rivolte a soggetti fragili, in situazione di disagio o con problemi di dipendenza, senza fissa dimora o in situazione di grave emarginazione.

Nella comunità di Caneva è proseguita l'accoglienza delle tre persone ospitate al 31.12.2015; nel corso dell'anno sono state accolte altre 4 persone. In totale, ci sono state 3 dimissioni, tutte per raggiungimento degli obiettivi di progetto o per la riformulazione dello stesso per necessità emerse.

Grazie all'allargamento della convenzione in atto anche alle accoglienze femminili, è stato possibile proseguire il programma in atto per una donna nella comunità alloggio femminile di Beivars di Udine, dimessa nel corso del 2016 per raggiungimento degli obiettivi previsti in comunità e con cui ha avuto avvio un programma di accompagnamento territoriale. È stata quindi accolta un'altra donna nella comunità femminile di Udine, nel corso del 2016.

È inoltre proseguita l'esperienza di accoglienza anche presso la ristrutturata canonica di Casanova di Tolmezzo, ospitando una famiglia di quattro persone, il cui programma di accoglienza si è concluso il 31.12.2016.

Violenza di genere: nell'anno 2016 è proseguita l'attività del tavolo multi professionale e interistituzionale dedicato a questo tema. E' stato realizzato un corso di formazione con fondi regionali finalizzati ed è stata elaborata una bozza di documento per la presa in carico integrata di queste situazioni. Dal confronto con i professionisti del tavolo è emerso un importante sommerso del fenomeno. Al servizio sono pervenute 3 segnalazioni urgenti durante l'anno.

Progetto pari opportunità “Donne futuro della Carnia” (fondo finalizzato): il progetto vuol contribuire a creare un modello di possibile imprenditorialità femminile digitale, partendo da un gruppo di 15/20 donne, residenti nel territorio della Carnia, che sono state formate alla realizzazione di un sito web finalizzato a promuovere servizi, attività e interventi attraverso lo storytelling delle stesse partecipanti. Nel 2016 si è avviato il percorso di sensibilizzazione all’iniziativa con 4 incontri, uno per vallata, si è creato il gruppo di donne interessate (20) che hanno partecipato ad una formazione mirata (50 ore) realizzata in collaborazione con Cramars, Coop. Itaca e C.O.S.M. Il progetto terminerà a maggio 2017.

Progetto Devianza Adulti: In base al “Regolamento per la determinazione delle modalità e dei criteri di finanziamento degli interventi e delle azioni di cui all’art.4, comma 69, della LR. n.1 dd. 23/1/2007, a favore di persone a rischio di esclusione sociale, anche di minore età, nonché di persone detenute ed ex detenute” DGR n.0416/Pres del 04.07.2012, anche per l’anno 2016 si sono attivate tre collaborazioni con la Casa circondariale di Tolmezzo e le cooperative COSM (Progetto orto per evadere n.4 detenuti assunti presso la serra interna del carcere) e ArteeLibro (Progetto Rilegare con ago e filo n.8 detenuti inseriti in tirocinio-stage nel Laboratorio di Legatoria) e il CSS Teatro Stabile di Innovazione del FVG soc. coop. per la realizzazione di laboratori artistici e di animazione culturale destinate alle persone detenute, attività coerenti con i piani educativi, di recupero e di socializzazione predisposti dall’istituzione carceraria (n.9 detenuti nel Laboratorio di Canto e percussioni , n.11 detenuti nel Laboratorio di Chitarra e musica, n. 5 incontri di cineforum con una media di 40 partecipanti e spettacolo di intrattenimento in occasione delle Feste Natalizie con 20 detenuti partecipanti e 80 familiari.

Fondo autonomia possibile – salute mentale: Le persone che hanno usufruito di tale misura con progetto personalizzato condiviso tra i diversi servizi sono state 27.

Interventi di inclusione sociale: Le borse lavoro attivate nel corso dell’anno sono state 5. Vi è stato un notevole calo rispetto all’utilizzo di questo strumento in quanto si era in attesa del Regolamento sui tirocini d’inclusione sociale e delle inerenti linee guida.

AREA UNITA’ FUNZIONALE SOCIO EDUCATIVA

Si sono concretizzate le attività previste dal PAA 2016:

- **Rafforzamento del Protocollo Scuole:** revisione del documento e ampliamento dei sottoscrittori (DSM e CEFAP); realizzazione di interventi di promozione dell’agio e di prevenzione del disagio attraverso il consolidamento delle progettualità condivise con le scuole e la rete di servizi/enti che collaborano (84 progetti).

- **Rafforzamento, ampliamento e cura della rete con la comunità:** si sono attivati i Tavoli di Comunità e i Gruppi di Lavoro territoriali al fine di programmare e realizzare progetti condivisi. Si sono realizzati 10 tavoli di comunità a cui hanno partecipato 80 persone. Sono stati coprogettati 5 nuovi progetti.

- **Supporto alle competenze genitoriali:** Si sono attivati gli spazi gioco “Bambini&Genitori Insieme” nei comuni di Tolmezzo, Paularo e Socchieve. In via sperimentale si è realizzata una attività estiva per la fascia di età 3- 36 mesi, nel comune di Paularo. Si sono inoltre realizzate 10 consulenze educative.

-**Supporto ai gruppi informali di giovani:** Si sono realizzati n. 8 progetti: Sequel - Enemonzo; Doposcuola-Villa Santina; Centro di Aggregazione – Forni di Sotto (nuova attivazione) ; #dacosanascecosa – Ovaro; Wait

the wave- Tolmezzo; Gruppo Verzegnis – Verzegnis, percorso di formazione per aiuto-animatori per il Centro estivo della Val Degano e il progetto “Spazio fratelli maggiori” a Paularo.

- **Facilitazione delle relazioni intergenerazionali:** sono stati realizzati degli incontri tra il Centro di aggregazione anziani di Cavazzo e la locale scuola primaria.

- **Messa in rete e coprogettazione con l’associazionismo familiare:** In concomitanza al bando regionale per l’associazionismo familiare sono stati realizzati 3 incontri di co- progettazione che hanno dato esito da parte delle associazione a 9 progetti, tra cui uno dedicato alla sperimentazione di un Centro per le famiglie.

La maggior parte delle attività viene realizzata in collaborazione con la Coop. Itaca, come previsto da capitolato.

Dati sull’utenza

Le persone seguite dal servizio nel corso del 2016 sono state 1541.

Fascia d'età e Sesso	0 - 17	18 - 34	35 - 64	65 - 74	75 e oltre	Femmina	Maschio	Totale
Totale	163	175	449	147	645	901	640	1541

Gli stranieri seguiti dal SSC sono stati 101

I casi nuovi sono stati 291 e le situazioni riammesse nel corso dell’anno 159.

Di seguito vengono riportati i dati per Comune, classe d’età, sesso e per le principali tipologie d’intervento

Tipologia d'intervento: Interventi casa - lavoro

Comune / Fascia d'età e Sesso	0-17	18-34	35-64	65-74	75 e oltre	Femmina	Maschio	Totale
AMPEZZO	0	1	0	0	0	1	0	1
ARTA TERME	0	2	1	0	0	2	1	3
CAVAZZO CARNICO	0	2	2	0	0	2	2	4
CERCIVENTO	0	1	0	0	0	1	0	1
COMegliANS	0	1	0	0	0	1	0	1
ENEMONZO	0	0	1	0	0	1	0	1
FORNI DI SOPRA	0	0	1	0	1	1	1	2
LAUCO	1	0	1	0	0	1	1	2
OVARO	0	0	2	0	0	1	1	2
PALUZZA	0	2	2	1	0	1	4	5
RAVEO	0	0	1	0	0	1	0	1
SAURIS	0	0	1	0	0	0	1	1
SOCCHIEVE	0	0	1	0	0	0	1	1
SUTRIO	0	0	2	0	0	0	2	2
TOLMEZZO	0	0	4	0	0	2	2	4
TREPPO CARNICO	0	0	1	0	0	0	1	1
VERZEGNIS	0	0	2	0	0	1	1	2
VILLA SANTINA	0	1	0	0	0	0	1	1
ZUGLIO	0	2	1	0	0	1	2	3
Totale	1	12	21	1	1	15	21	36

Tipologia d'intervento: Interventi economici

Comune / Fascia d'età e Sesso	0-17	18-34	35-64	65-74	75 e oltre	Femmina	Maschio	Totale
AMARO	1	0	8	0	3	7	5	12
AMPEZZO	0	1	11	1	2	9	6	15
ARTA TERME	3	10	17	0	4	19	15	34
CAVAZZO CARNICO	2	2	8	2	6	11	9	20
CERCIVENTO	0	1	2	0	0	2	1	3
COMegliANS	1	2	7	0	6	8	8	16
ENEMONZO	2	1	4	3	4	9	5	14
FORNI AVOLTRI	0	0	3	1	1	4	1	5
FORNI DI SOPRA	0	2	8	0	3	9	4	13
FORNI DI SOTTO	1	1	5	1	4	7	5	12
LAUCO	0	0	6	2	4	9	3	12
LIGOSULLO	0	0	1	0	0	0	1	1
OVARO	0	4	8	2	10	12	12	24
PALUZZA	0	1	10	1	7	11	8	19
PAULARO	3	3	15	2	6	17	12	29
PRATO CARNICO	0	0	6	2	6	8	6	14
PREONE	0	1	0	0	2	3	0	3
RAVASCLETTO	0	0	0	2	5	6	1	7
RAVEO	3	1	3	0	0	3	4	7

RIGOLATO	0	0	2	0	2	1	3	4
SAURIS	0	0	1	0	1	1	1	2
SOCCHIEVE	1	1	11	1	9	14	9	23
SUTRIO	0	2	6	2	2	3	9	12
TOLMEZZO	10	28	77	7	33	93	62	155
TREPP CARNICO	1	1	2	1	1	4	2	6
VERZEGNIS	2	0	2	0	2	2	4	6
VILLA SANTINA	6	4	19	3	2	19	15	34
ZUGLIO	0	1	3	1	0	3	2	5
Totale	36	65	241	34	125	292	209	501

Tipologia d'intervento: Interventi per la domiciliarità

Comune / Fascia d'età e Sesso	0-17	18-34	35-64	65-74	75 e oltre	Femmina	Maschio	Totale
AMARO	2	0	1	0	8	7	4	11
AMPEZZO	0	0	3	2	9	9	5	14
ARTA TERME	3	2	0	2	14	12	9	21
CAVAZZO CARNICO	0	1	1	3	9	7	7	14
CERCIVENTO	0	0	0	0	7	4	3	7
COMeglians	0	2	1	2	10	10	5	15
ENEMONZO	3	2	0	1	5	5	6	11
FORNI AVOLTRI	1	0	0	1	8	6	4	10
FORNI DI	0	0	0	2	11	13	0	13

SOPRA								
FORNI DI SOTTO	3	0	2	2	16	13	10	23
LAUCO	4	0	3	1	3	7	4	11
LIGOSULLO	0	0	1	0	0	0	1	1
OVARO	0	2	1	3	24	22	8	30
PALUZZA	5	0	2	1	11	11	8	19
PAULARO	3	1	5	2	10	14	7	21
PRATO CARNICO	2	0	2	3	38	30	15	45
PREONE	0	0	0	0	3	1	2	3
RAVASCLETTO	3	1	1	2	7	8	6	14
RAVEO	3	0	0	1	2	4	2	6
RIGOLATO	0	0	2	1	11	6	8	14
SAURIS	0	0	1	0	2	1	2	3
SOCCHIEVE	1	0	1	2	7	7	4	11
SUTRIO	7	2	1	4	10	10	14	24
TOLMEZZO	23	5	10	10	52	64	36	100
TREPPO CARNICO	2	1	1	1	3	3	5	8
VERZEGNIS	3	0	1	1	8	8	5	13
VILLA SANTINA	10	1	6	1	8	17	9	26
ZUGLIO	2	0	1	0	0	0	3	3
Totale	80	20	47	48	296	299	192	491

Relazione a consuntivo anno 2016



Servizio sociale dei Comuni
dell'Unione Territoriale Intercomunale «Gemonese»
e
dell'Unione Territoriale Intercomunale «Canal del Ferro, Val Canale»

APRILE 2017

Introduzione

Gli ultimi anni sono stati anni caratterizzati da grandi cambiamenti organizzativi, interni ed esterni al Servizio sociale dei Comuni dell'Ambito distrettuale n. 3.1 «Gemonese, Canal del Ferro, Val Canale», al suo ente gestore, l'Azienda per l'Assistenza Sanitaria n. 3 «Alto Friuli-Collinare-Medio Friuli» ed ai Comuni del territorio del Gemonese, del Canal del Ferro e della Val Canale.

L'entrata in vigore, nel 2015, del «Regolamento concernente la revisione delle modalità di determinazione e i campi di applicazione dell'Indicatore della situazione economica equivalente (ISEE)», le modifiche sostanziali apportate al Regolamento del Fondo per l'Autonomia possibile e l'assistenza a lungo termine, l'entrata in vigore del «Regolamento concernente i criteri e le modalità di ripartizione del fondo per l'abbattimento delle rette a carico delle famiglie per la frequenza ai servizi educativi per la prima infanzia e le modalità di erogazione dei benefici, di cui all'art. 15 della legge regionale 18 agosto 2005, n. 20», l'entrata in vigore della L.R. n. 15/2015 «Misure di inclusione attiva e di sostegno al reddito», le nuove competenze attribuite al Servizio sociale dei Comuni dal Programma Immigrazione regionale, il massiccio arrivo di minori stranieri non accompagnati, ecc., hanno aggiunto nuove e poderose linee di lavoro a quelle già facenti capo al Servizio.

Il riordino dell'assetto istituzionale e organizzativo del Servizio sanitario regionale operato dalla L.R. n. 17/2014 «Riordino dell'assetto istituzionale e organizzativo del Servizio sanitario regionale e norme in materia di programmazione sanitaria e sociosanitaria» e culminato nella nascita dell'Azienda per l'Assistenza Sanitaria n. 3 «Alto Friuli-Collinare-Medio Friuli» e nell'emanazione del nuovo Atto aziendale ha prodotto, fra gli altri, un diverso posizionamento della pianificazione di zona e dei suoi contenuti, un *turn over* degli interlocutori aziendali del Servizio sociale dei Comuni ed un impegno prevalente dei medesimi nella costruzione dei nuovi assetti organizzativi piuttosto che nell'attuazione di progettualità condivise.

La definizione delle Unioni Territoriali Intercomunali (UTI), infine, ha inaspettatamente diviso il territorio dell'Ambito distrettuale in tre UTI (Canal del Ferro e Val Canale, Gemonese e Collinare), rendendone incerte le prospettive.

Quanto accaduto e quanto ancora in essere ha necessariamente imposto la rivisitazione di alcune linee di lavoro previste dal Piano di Zona 2013-2015, vigente anche nel 2016.

Alcuni obiettivi sono stati raggiunti, alcune azioni sono state sospese ed altre azioni sono state attuate pur non avendo trovato collocazione all'interno del Programma Attuativo Annuale per il 2016, perché afferenti ad obiettivi non citati nei documenti o ad azioni non previste originariamente. Si cita, a tal proposito, il processo di trasformazione dei centri diurni per anziani e adulti fragili in servizi semiresidenziali per anziani non autosufficienti avvenuto nel corso del 2016.

Informazioni approfondite sono rintracciabili nel Programma Attuativo Annuale per l'anno 2016 e nel relativo monitoraggio, a disposizione presso gli uffici del Servizio sociale dei Comuni.

Le pagine a seguire contengono, invece alcune sintetiche informazioni sull'attività svolta dal Servizio sociale dei Comuni dell'Ambito distrettuale n. 3.1. (SSC) nel 2016 e alcuni dati relativi a personale, utenza, prestazioni e servizi erogati e progetti realizzati dal SSC nel 2016.

In allegato sono reperibili, in quanto oggetto, nel 2016, di specifici approfondimenti la «Relazione sulle attività e i progetti a favore di bambini, ragazzi, giovani e adulti realizzati nel 2016» (all. 1 e 2) e la «Relazione conclusiva del progetto "Presenti, come le montagne"» (all. 3), nonché il bilancio a consuntivo del 2016.

La popolazione dell'Ambito distrettuale n. 3.1

Il confronto con i dati relativi agli anni 2012, 2013, 2014 e 2015 evidenzia un calo costante della popolazione residente.

Popolazione residente – anno 2016 e quadriennio precedente

COMUNI	TOTALE 2012	TOTALE 2013	TOTALE 2014	TOTALE 2015	TOTALE 2016	VARIAZIONE % 2012-2016
Artegna	2862	2903	2897	2884	2885	0,80%
Bordano	795	773	761	764	754	-5,44%
Chiusaforte	700	684	683	679	672	-4,17%
Dogna	190	193	187	181	175	-8,57%
Gemona del Friuli	11136	11076	11135	11096	10964	-1,57%
Malborghetto-Valbruna	962	963	958	956	951	-1,16%
Moggio Udinese	1796	1781	1770	1745	1714	-4,78%
Montenars	556	554	552	543	538	-3,35%
Osoppo	2991	2962	2957	2942	2936	-1,87%
Pontebba	1497	1490	1481	1459	1433	-4,47%
Resia	1083	1083	1064	1048	1033	-4,84%
Resiutta	313	311	306	311	309	-1,29%
Tarvisio	4566	4540	4502	4435	4326	-5,55%
Trasaghis	2288	2291	2259	2242	2227	-2,74%
Venzone	2236	2218	2183	2171	2117	-5,62%
TOTALE	33971	33822	33695	33456	33034	-2,84%

Fonte: elaborazione Servizio sociale dei Comuni su dati Istat

La casistica in carico al Servizio sociale dei Comuni cresce nel quadriennio che precede il 2016 e cala invece leggermente nel 2016, mantenendosi nel complesso relativamente costante.

Casistica in carico al Servizio sociale dei Comuni – anno 2016 e quadriennio precedente

COMUNI	TOTALE 2012	TOTALE 2013	TOTALE 2014	TOTALE 2015	TOTALE 2016
Artegna	116	126	135	129	126
Bordano	37	40	40	47	48
Chiusaforte	35	38	50	55	58
Dogna	11	17	16	15	16
Gemona del Friuli	434	504	492	475	443
Malborghetto-Valbruna	35	27	36	29	25
Moggio Udinese	82	72	64	71	78
Montenars	40	37	47	44	41
Osoppo	142	163	156	150	153
Pontebba	85	85	101	102	88
Resia	58	69	71	81	69
Resiutta	22	21	25	26	19
Tarvisio	195	210	211	225	233
Trasaghis	114	125	139	150	134
Venzone	92	91	80	80	87
TOTALE	1498	1625	1663	1679	1612

Fonte: elaborazione Servizio sociale dei Comuni

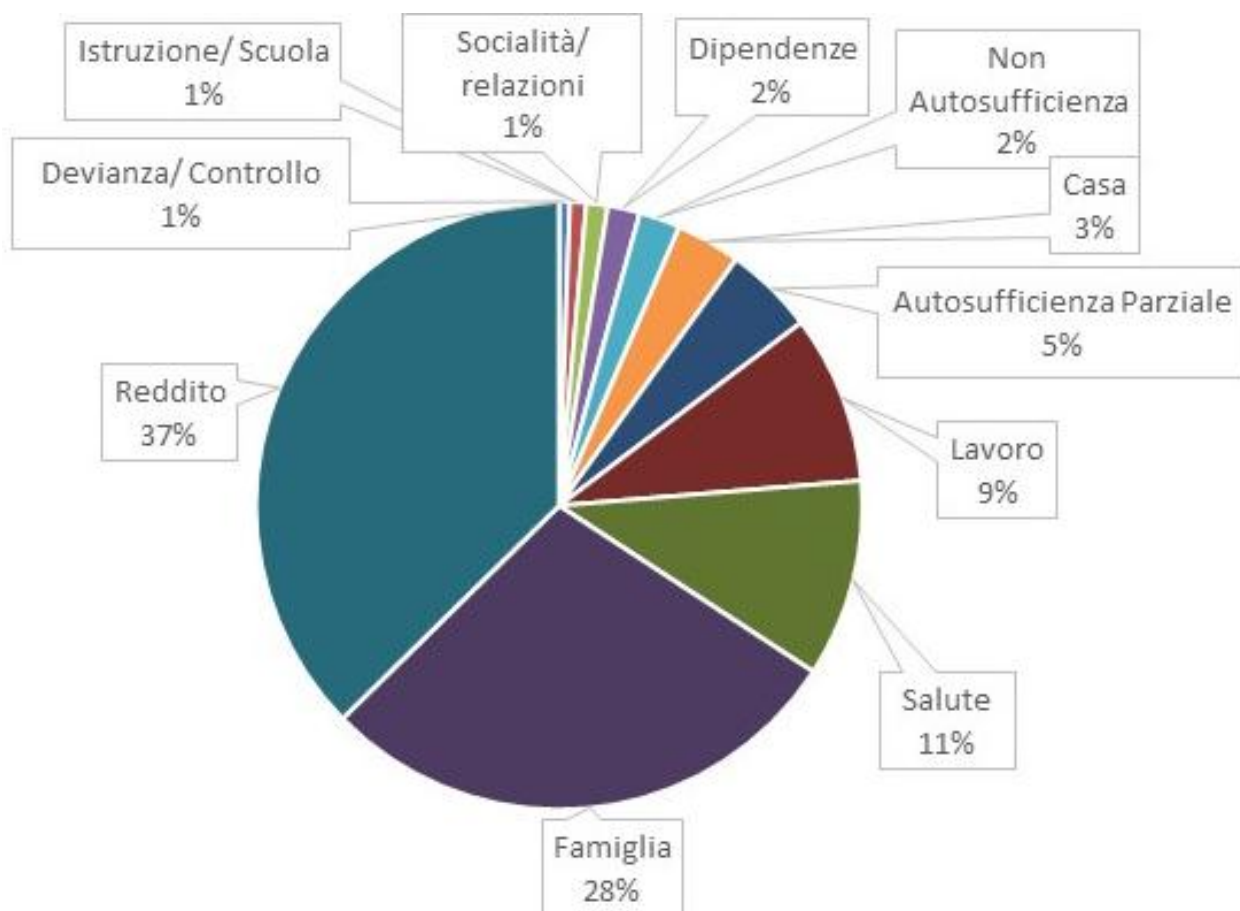
Nota: i dati riportati in tabella non comprendono i minori stranieri non accompagnati che nel 2016 sono transitati attraverso il territorio dell'Ambito distrettuale: ben 590.

Le problematiche prevalenti negli adulti – anno 2016

Rivestono un ruolo importante nel determinare l'accesso delle persone al SSC i problemi legati alla vita familiare (conflittualità di coppia, difficoltà nella gestione dei compiti di accudimento ed assistenza dei figli, inadeguatezza dei genitori, problematiche conseguenti a separazione e divorzio, ecc.) ed alla disponibilità di un reddito adeguato.

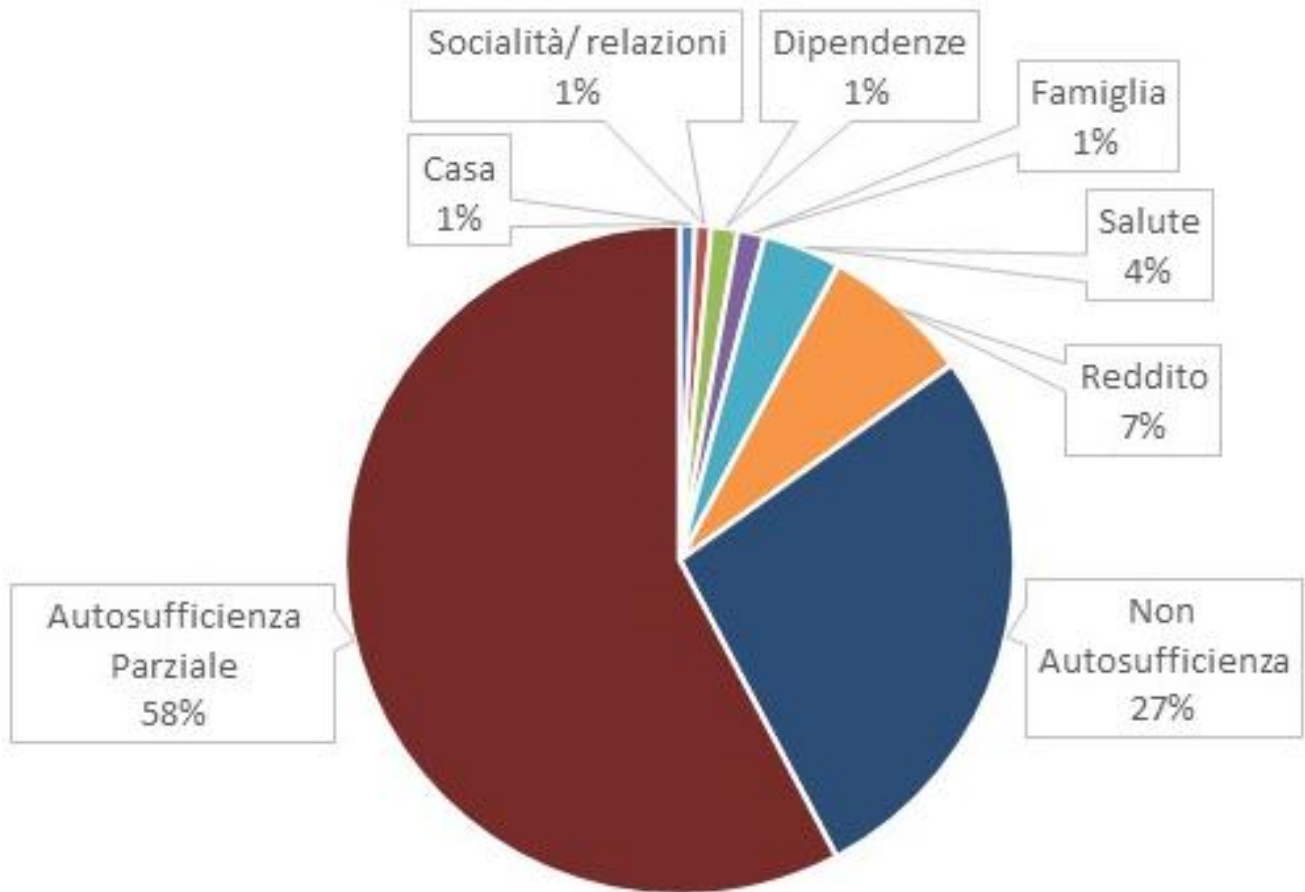
In percentuali minori si sono rivolte al SSC persone con problemi di salute, legati principalmente a disabilità e sofferenza mentale, e di parziale o totale non autosufficienza.

Le problematiche abitative sono state numericamente contenute, ma quando sommate alle difficoltà connesse al reddito ed al lavoro, in grado di determinare situazioni di grave emergenza assistenziale.

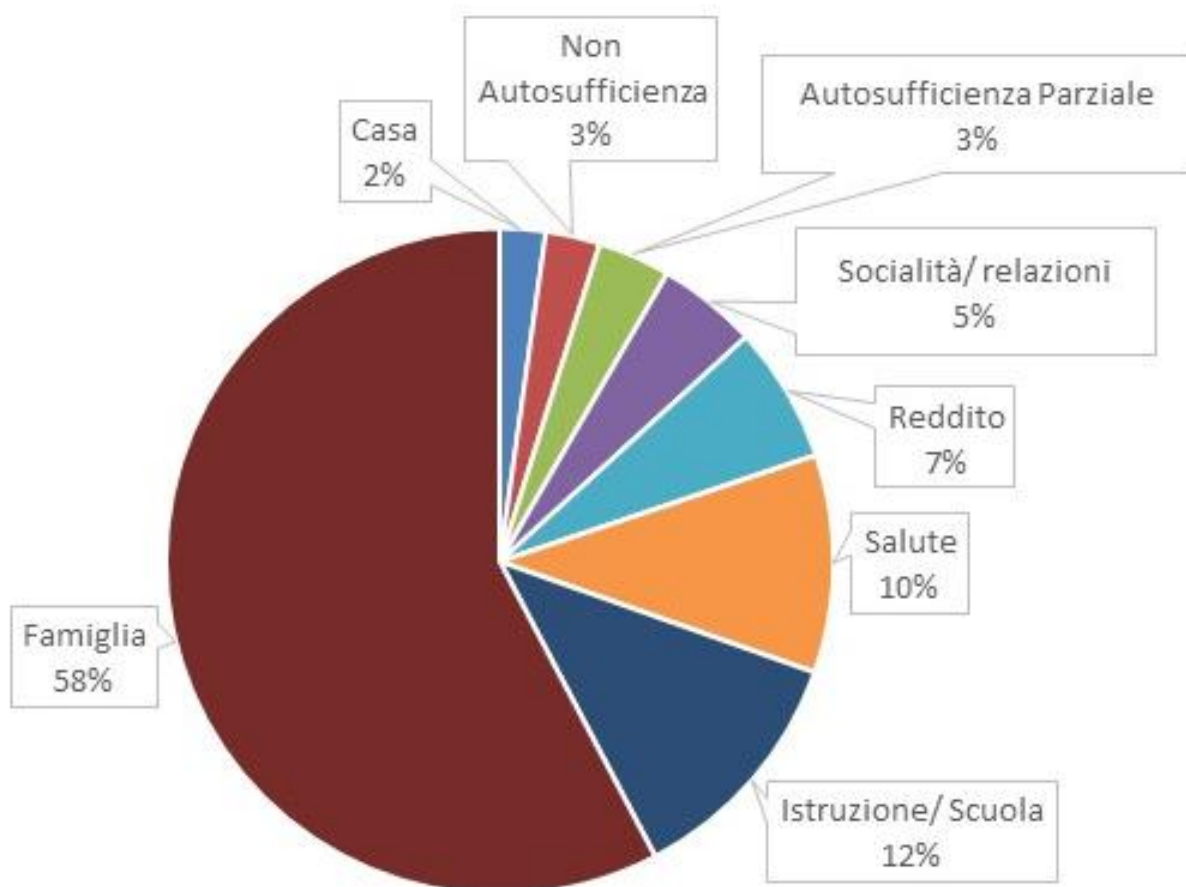


Le problematiche prevalenti negli anziani – anno 2016

Le principali problematiche presentate dalla popolazione anziana nel 2016 sono state invece legate all'autosufficienza parziale e alla non autosufficienza.



Le problematiche prevalenti nei minori (minori stranieri non accompagnati esclusi) – anno 2016



Le problematiche relative ai minori si sono concentrate alla voce “famiglia”, voce che raggruppa le difficoltà dei genitori a svolgere compiti di accudimento ed assistenza nei confronti dei figli, le criticità legate al ciclo evolutivo della famiglia e l’inadeguatezza nello svolgimento del ruolo genitoriale.

Alcune attività del Servizio sociale dei Comuni prevalentemente rivolte all'utenza adulta ed anziana – anno 2016

Nel 2015 è stato presentato all'Assemblea dei Sindaci di Ambito distrettuale il **regolamento per l'accesso e la compartecipazione degli utenti al costo dei servizi per adulti e anziani fragili** (disciplinante l'attività del servizio di assistenza domiciliare, dei centri diurni, del servizio di confezionamento e consegna di pasti a domicilio e presso i centri diurni, del servizio di lavanderia e del servizio di trasporto da e per i centri diurni afferenti al SSC). Nel 2016 il testo è stato messo a disposizione del SSC degli Ambiti distrettuali «Carnia» e «Sandanielese» e delle relative Assemblee dei Sindaci, al fine di addivenire ad una regolamentazione unica di interventi, servizi e progetti nel territorio dell'Azienda per l'Assistenza Sanitaria n. 3. Importanti eventi di carattere diverso, come le modifiche apportate all'Indicatore della Situazione Economica Equivalente e l'avvio delle Unioni Territoriali Intercomunali (UTI), hanno arrestato il processo in corso: l'Assemblea dei Sindaci di Ambito distrettuale non è giunta a deliberare, nel 2016, l'approvazione del regolamento che è stato recentemente messo a disposizione delle UTI.

La tabella sottostante riassume i dati relativi all'offerta di prestazioni e servizi ad adulti e anziani negli anni 2013, 2014, 2015 e 2016.

Utenti del servizio di assistenza domiciliare e dei centri diurni – anni 2013, 2014, 2015 e 2016

COMUNI	Utenti				Servizio di assistenza domiciliare				Centri diurni				SAD e centri diurni			
	2013	2014	2015	2016	2013	2014	2015	2016	2013	2014	2015	2016	2013	2014	2015	2016
Artegna	47	50	45	42	41	43	39	37	4	5	6	5	2	2	0	0
Bordano	10	7	11	10	9	5	9	9	1	1	2	1	0	1	0	0
Chiusaforte	22	25	27	20	20	23	25	20	1	0	1	0	1	2	1	0
Dogna	4	2	2	3	3	2	2	3	1	0	0	0	0	0	0	0
Gemona del F.	147	129	118	103	115	100	84	78	27	27	25	21	5	2	9	4
Malborghetto-V.	20	19	19	13	15	10	12	7	4	6	6	4	1	3	1	2
Moggio Udinese	28	28	26	27	28	28	26	27	0	0	0	0	0	0	0	0
Montenars	17	21	16	18	12	16	12	14	2	3	2	2	3	2	2	2
Osoppo	34	32	30	28	32	28	26	26	1	3	1	1	1	1	3	1
Pontebba	45	45	43	38	33	31	28	27	9	9	8	8	3	5	7	3
Resia	27	24	23	18	27	24	23	18	0	0	0	0	0	0	0	0
Resiutta	13	15	11	8	13	15	11	8	0	0	0	0	0	0	0	0
Tarvisio	57	55	57	58	52	49	52	54	2	3	1	1	3	3	4	3
Trasaghis	42	39	41	38	36	33	36	34	4	3	4	4	2	3	1	0
Venzone	33	34	32	28	20	20	19	20	7	10	11	6	6	4	2	2
TOTALE	546	525	501	452	456	427	404	382	63	70	67	53	27	28	30	17

Fonte: Servizio sociale dei Comuni

Come sopra rappresentato, l'utenza del servizio di assistenza domiciliare è stata, nella quasi totalità dei casi, anziana, con una prevalenza di persone con età superiore ai 75 anni.

Relativamente ai centri diurni si segnala la chiusura del centro diurno di Gemona del Friuli ed il trasferimento dei suoi ospiti presso il nuovo servizio semiresidenziale per anziani non autosufficienti di Venzone.

Fondo per l'Autonomia possibile e l'assistenza a lungo termine – anni 2013, 2014, 2015 e 2016

COMUNI	APA				Vita indipendente				CAF				Salute mentale				TOTALE UTENTI			
	2013	2014	2015	2016	2013	2014	2015	2016	2013	2014	2015	2016	2013	2014	2015	2016	2013	2014	2015	2016
Artegnà	5	5	5	5	2	2	3	2	7	5	3	4	1	0	1	1	15	12	12	12
Bordano	2	3	2	1	0	0	0	0	1	3	4	4	0	0	0	0	3	5	6	5
Chiusaforte	0	1	1	1	0	0	0	1	3	3	3	5	0	0	0	0	3	4	4	7
Dogna	0	0	0	0	0	0	0	0	0	0	0	0	0	0	0	0	0	0	0	0
Gemona del F.	7	13	11	13	11	10	9	10	36	29	24	28	8	10	11	8	61	61	54	59
Malborghetto-V.	3	2	1	0	1	1	1	1	1	3	2	2	0	0	0	0	4	6	4	3
Moggio Udinese	1	1	0	0	4	4	4	3	3	3	2	1	0	1	0	0	8	9	6	5
Montefars	1	1	1	1	1	1	1	0	3	4	4	5	0	0	0	0	5	6	6	6
Osoppo	2	3	4	8	2	2	3	4	6	5	8	10	2	2	3	2	12	12	17	24
Pontebba	5	6	5	2	2	2	4	2	6	7	7	9	3	2	1	1	16	17	16	14
Resia	0	2	2	1	1	1	1	1	4	3	2	3	2	4	4	3	7	10	9	8
Resiutta	0	0	0	1	0	0	0	0	2	1	1	0	0	0	0	0	2	1	1	1
Tarvisio	8	8	8	6	4	4	6	3	10	9	9	9	1	3	3	3	23	26	23	21
Trasaghis	3	6	10	12	3	3	5	4	5	4	4	4	1	1	1	2	12	14	19	22
Venezzone	2	5	4	2	0	0	0	0	7	7	6	6	4	4	2	1	13	16	12	9
TOTALE	39	56	54	53	31	30	37	31	94	86	79	90	22	27	26	21	184	199	189	196

Fonte: Servizio sociale dei Comuni

Si segnala che nel 2015 è entrato in vigore il nuovo Regolamento e si è azzerata la lista d'attesa.

Alcune attività del Servizio sociale dei Comuni prevalentemente rivolte all'utenza adulta e minorenni – anno 2016

Nel 2016 si sono svolti sette incontri del Tavolo integrato per la progettazione degli interventi di sensibilizzazione della popolazione sul tema dell'accoglienza e dell'affidamento familiare attivato nell'ambito della pianificazione di Zona 2013-2015 e **sono stati realizzati quattro eventi pubblici di sensibilizzazione al tema dell'accoglienza e dell'affidamento familiare** (5 marzo, ad Artegnà: spettacolo teatrale «Lulù» e successivo laboratorio genitori-bambini; 22 marzo, a Gemona del Friuli: incontro per adulti «Dopo Lulù...»; 25 settembre, ad Osoppo: iniziativa «Insieme è festa!»: 19 novembre, a Moggio Udinese «Un pomeriggio da favola»).

Nel 2015 e nel 2016 la raccolta fondi «Credevo fosse amore» che Aspiag Service, la concessionaria Despar per il Nordest, ha attivato nei supermercati Despar, Eurospar e Interspar del Friuli Venezia Giulia a sostegno delle attività dell'AAS3 a favore delle donne e dei bambini vittime di violenza ha permesso di **destinare nuove risorse economiche alla costruzione di percorsi di autonomia per l'utenza** intercettata dai SSC degli Ambiti distrettuali n.3.1, n. 3.2 e n. 4.3.

Sempre nel 2016 sono stati supportati i Comuni nella gestione dei **minori stranieri non accompagnati** (funzione non in delega) il cui numero è sensibilmente aumentato (ben 314 nel 2015 e circa 600 nel 2016).

Nel 2016 è stato redatto anche il **regolamento per l'accesso ai servizi assistenziali ed educativi a favore di bambini, ragazzi e giovani con disabilità** e sono state riviste le «Linee guida per la

partecipazione dei genitori o degli esercenti la potestà genitoriale al costo delle rette per l'accoglimento di minori in strutture residenziali e semiresidenziali o per il mantenimento presso una famiglia affidataria».

Utenti dei servizi educativi ed assistenziali per minori – anni 2013, 2014, 2015 e 2016

COMUNI	Servizio socio-educativo territoriale (SSET)				Servizio socio-educativo territoriale handicap (SSETH)				Servizio assistenziale scolastico handicap (SASH)				Servizio di assistenza alla persona (SAP)			
	2013	2014	2015	2016	2013	2014	2015	2016	2013	2014	2015	2016	2013	2014	2015	2016
Artegna	9	12	13	7	1	2	4	2	1	3	3	2	0	0	0	0
Bordano	2	2	2	1	1	1	1	1	2	1	1	1	0	0	0	0
Chiusaforte	0	0	1	1	1	1	1	1	1	1	1	1	0	0	0	0
Dogna	1	0	0	0	0	1	1	1	0	0	0	0	0	0	0	0
Gemona del F.	24	20	23	22	10	11	11	11	16	15	13	10	2	0	0	0
Malborghetto-V.	0	0	0	0	0	0	0	0	0	0	0	0	0	0	0	0
Moggio U.	3	3	4	3	0	0	0	0	0	0	0	0	0	0	0	0
Montenars	0	0	1	0	0	0	0	0	1	0	0	1	0	0	0	0
Osoppo	7	6	4	3	1	4	4	1	0	1	1	1	1	1	0	0
Pontebba	2	2	3	2	1	1	0	0	2	2	1	0	1	1	1	0
Resia	3	3	2	2	0	0	0	0	0	0	0	0	0	0	0	0
Resiutta	0	0	0	0	0	0	0	0	0	0	0	0	0	0	0	0
Tarvisio	13	14	19	13	1	2	3	4	3	3	3	3	0	0	0	0
Trasaghis	7	10	12	12	2	3	2	3	3	3	2	2	0	0	0	0
Venzzone	5	3	6	5	0	1	1	2	1	0	0	0	0	0	0	0
TOTALE	76	75	90	71	18	27	28	26	30	29	25	21	4	2	1	0

Fonte: Servizio sociale dei Comuni

14 minori hanno frequentato nel 2016 il centro diurno sito a Gemona del Friuli. Grazie a fondi finalizzati è stato progettato e realizzato, infatti, un **centro diurno per bambini, ragazzi e giovani con problemi di disadattamento e devianza** e/o a rischio di allontanamento e per le loro famiglie la cui attività, iniziata nel 2015, è continuata nel 2016.

Minori fuori famiglia – anni 2012, 2013, 2014, 2015 e 2016

COMUNI	Minori in affidamento	Minori in affidamento leggero	Minori in comunità			
			Assistenziali	Genitore e bambino	Terapeutiche	Per minori stranieri non accompagnati
2012	10	0	1	2	0	44
2013	9	2	2	7	0	50
2014	11	2	8	3	1	196
2015	8	0	8	1	1	314
2016	8	0	8	4	0	590

Fonte: elaborazione Servizio sociale dei Comuni

Da diversi anni il SSC, congiuntamente al Distretto, persegue l'obiettivo della riduzione degli inserimenti in comunità di minori, anticipando il più possibile le prese in carico e sperimentando nuove forme di supporto ai minori ed alle loro famiglie. Il dato sui minori fuori famiglia è in ogni caso influenzato dal ruolo dell'Autorità Giudiziaria che, a fronte della segnalazione di situazioni di

particolare gravità, vincola le scelte degli operatori tramite l'emissione di decreti prescrittivi, nonché dalle difficoltà incontrate dai servizi socio-sanitari nel reperire famiglie affidatarie.

L'Area Educativa

L'attività realizzata dall'area Educativa è descritta nelle due relazioni in allegato, rispettivamente intitolate «Relazione sulle attività e i progetti a favore di bambini, ragazzi, giovani e adulti realizzati nel 2016» (all. 1 e 2) e «Relazione conclusiva del progetto "Presenti, come le montagne"» (all. 3).

Azioni trasversali a tutto il Servizio

Il Servizio sociale dei Comuni persegue anche alcuni obiettivi che non sono riconducibili ad una specifica area di intervento, ma trasversali.

In particolare proseguono le attività di **fronteggiamento della fragilità economica, lavorativa ed abitativa delle persone**.

A questo scopo nella pianificazione di zona 2013-2015 è stato attivato dal SSC un *tavolo tematico e di co-progettazione sul tema della fragilità economica, lavorativa, abitativa*, che ha permesso l'apertura dell'**Emporio amico «Di man in man»**, un luogo, gestito dal volontariato del gemonese, aperto a tutta la popolazione ed in particolare a coloro che versano in condizioni di fragilità economica, in cui si possono acquistare tramite offerta libera vestiario, oggetti di uso domestico e piccoli elettrodomestici. Oltre alla fornitura di beni, l'Emporio svolge una funzione di accoglienza ed ascolto delle persone, fornendo loro informazioni rispetto all'offerta delle organizzazioni presenti sul territorio.

È stato inoltre attuato il progetto sperimentale **«ASSIST»** il cui gruppo di lavoro, composto da Centro Regionale di Orientamento dell'Alto Friuli, Centro per l'Impiego, Dipartimento per le Dipendenze, Dipartimento di Salute Mentale, SSC e UEPE, ha elaborato percorsi integrati di accompagnamento di utenti dei servizi socio-sanitari nella ricerca e nel mondo del lavoro.

Dal 2014, a supporto delle progettazioni personalizzate in essere è stata attivata una **collaborazione con l'Associazione Vicini di Casa ONLUS** di Udine finalizzata a realizzare l'incontro tra domanda e offerta di alloggi a prezzi calmierati e a rendere disponibili per persone fragili, sempre a prezzi calmierati, alloggi di privati e/o enti, collaborazione che prosegue tuttora.

Nel 2016 il SSC ha collaborato alla realizzazione di nuove iniziative progettuali, orientate alla solidarietà, al rispetto dell'ambiente e alla cultura della sostenibilità: il **Centro di riuso denominato «Maistrassâ»**, aperto a Gemona del Friuli a cavallo tra il 2015 e il 2016 per la raccolta di beni (mobili, elettrodomestici, biciclette, ecc.) da recuperare e destinare a persone in difficoltà economica (ma non solo) e **progetti finalizzati alla riduzione degli sprechi ed al recupero di generi alimentari per la loro redistribuzione e riutilizzo**.

Nel 2013 un gruppo di lavoro dedicato, formato da operatori sociali e sanitari ha rivisto ed aggiornato il **percorso per la presa in carico integrata** definito ed agito localmente e la sua strumentazione (compresi i supporti cartacei ed informatizzati utilizzati per la progettazione personalizzata). Nel 2014, nel 2015 e nel 2016 il percorso e gli strumenti definiti in tale documento sono stati implementati e monitorati dagli operatori del SSC, del Distretto, del Dipartimento per le Dipendenze e del Dipartimento di Salute Mentale.

Dal 2013 prosegue la **collaborazione con l'Associazione Oncologica Alto Friuli (AOAF)**. Periodicamente l'AOAF realizza percorsi di formazione per i volontari disponibili al trasporto dei malati oncologici verso i luoghi di cura e offre l'attività di sostegno e consulenza della psico-oncologa presso l'hospice di

Gemona del Friuli e a domicilio. L'associazione ha avviato anche una collaborazione con un medico palliativista per la presa in carico dei pazienti a domicilio ed ha aperto uno sportello informativo presso l'Ospedale di Tolmezzo.

Nel 2015 è stata avviata, sul territorio regionale, la **Misura di inclusione attiva e di sostegno al reddito**, cui ha fatto seguito nel 2016, il **Sostegno all'inclusione attiva statale**.

Il numero delle domande raccolte è in linea con quello delle precedenti misure di aiuto economico regionali.

Interventi di sostegno economico ed inclusione sociale – anni 2012, 2013, 2014, 2015 e 2016

Comuni	Fondo di Solidarietà Regionale				Misura di Inclusione attiva e di sostegno al reddito	
	2012	2013	2014	2015	Domande 2015*	Domande 2016**
Artegna	12	10	8	8	6	13
Bordano	7	5	1	3	2	4
Chiusaforte	2	4	3	3	5	6
Dogna	2	1	1	1	1	2
Gemona del Friuli	49	84	45	58	17	59
Malborghetto-Valbruna	1	4	0	2	1	4
Moggio Udinese	3	9	8	7	12	8
Montenars	5	0	2	5	2	5
Osoppo	16	23	24	30	15	21
Pontebba	2	2	4	6	4	9
Resia	7	4	8	12	4	14
Resiutta	0	2	1	3	1	0
Tarvisio	21	15	16	23	6	27
Trasaghis	20	20	11	13	4	19
Venezzone	5	7	4	4	6	6
TOTALE	152	190	136	178	86	197

Fonte: elaborazione Servizio sociale dei Comuni

*domande raccolte da ottobre a dicembre 2015.

**domande relative alla Misura di Inclusione attiva e di sostegno al reddito (regionale – MIA) e la misura di Sostegno per l'Inclusione Attiva (statale – SIA).

Il personale

Per portare avanti attività, servizi e progetti sopra descritti e di seguito elencati, il Servizio sociale dei Comuni si è avvalso dell'organico sotto rappresentato e del personale acquisito tramite l'appalto dei servizi alla persona.

1 Responsabile
3 Istruttori Amministrativi di cui uno a part time
1 Collaboratore Ufficio di direzione e di piano (per tre mesi)

<p>ATTIVITÀ, PRESTAZIONI, SERVIZI E PROGETTI RIVOLTI A ADULTI E ANZIANI (comprese persone con disabilità)</p>	<p>1 Coordinatore di Area 6 Assistenti sociali 1 Educatore dipendente 1 Educatore con contratto di collaborazione assunti con fondi finalizzati (Progetto Montagna) 18 Operatori socio-sanitari dipendenti Ore equivalenti a circa 14 Operatori socio- sanitari acquisiti tramite appalto</p>
--	---

<p>ATTIVITÀ, PRESTAZIONI, SERVIZI E PROGETTI RIVOLTI A BAMBINI, RAGAZZI, GIOVANI E FAMIGLIE (comprese persone con disabilità)</p>	<p>1 Coordinatore di Area 4 Assistenti sociali (di cui uno a part time) 1 Educatore dipendente Ore equivalenti a circa 9 Educatori part-time a 30 ore e 3 part-time a 20 ore acquisiti tramite appalto</p>
--	--



REGIONE AUTONOMA FRIULI VENEZIA GIULIA

azienda per l'assistenza sanitaria

3 Alto Friuli, Collinare, Medio Friuli

**SERVIZIO SOCIALE DEI COMUNI DELL'AMBITO DISTRETTUALE N. 3.1
«GEMONESE, CANAL DEL FERRO, VAL CANALE»**

Piano di Zona 2013-2015

Programma Attuativo Annuale 2016, obiettivi 5.4, 5.6 e 11.1

AREA EDUCATIVA

RELAZIONE SULLE ATTIVITÀ E I PROGETTI A FAVORE DI BAMBINI, RAGAZZI, GIOVANI E ADULTI REALIZZATI NEL 2016

A cura di Ilaria Roncastri, Referente dell'Area Educativa

INTRODUZIONE

In continuità con le precedenti annualità (2013, 2014, 2015), gli obiettivi di **promozione del benessere e di prevenzione del disagio** previsti dal Piano di Zona 2013-2015, prorogato nell'anno 2016 e nel 2017, mirano a dare risposta ai bisogni socio-educativi rilevati nel corso della pianificazione e concorrono alla realizzazione del «sistema integrato di interventi e servizi sociali» previsto dalla Legge n. 328/2000 e dalla Legge Regionale n. 6/2006.

Le iniziative ideate e gestite nel corso del 2016 dal Servizio sociale dei Comuni – in collaborazione con le Cooperative Sociali Aracon e Co.S.M.O., con alcune reti territoriali e in partnership con Associazioni e altre Organizzazioni – hanno mirato al raggiungimento dei seguenti obiettivi:

- favorire l'**autonomia personale** di bambini, ragazzi e giovani, valorizzando le loro competenze comunicative, relazionali, emotive, ecc.;
- favorire le **relazioni**, la **cooperazione**, l'**inclusione**;
- fornire stimoli di tipo culturale per favorire la maturazione di **senso critico** e di **personalità aperte**;
- promuovere atteggiamenti di **partecipazione** attiva alla vita sociale e culturale del territorio.

A pagina seguenti si riportano, in forma sintetica, alcuni **dati relativi ai principali interventi realizzati nell'anno 2016**, descritti in forma dettagliata nelle schede alle pagine seguenti.

ALCUNI DATI SULLE ATTIVITÀ SVOLTE NEL 2016

LABORATORI E INTERVENTI EDUCATIVI E FORMATIVI IN AMBITO SCOLASTICO

Numero di interventi/progetti attuati	Numero di alunni coinvolti	Numero di insegnanti coinvolti	Numero di genitori coinvolti direttamente (ove previsto)
41 interventi/laboratori (esclusi gli interventi realizzati con la Rete «B*sogno d'esserci»)	CIRCA 940	CIRCA 90	CIRCA 430
13 incontri/eventi con i genitori degli alunni			

PROGETTO «IL BAMBINO NASCOSTO» IN AMBITO SCOLASTICO

Interventi attuati	Numero di alunni coinvolti	Numero di insegnanti coinvolti	Numero di genitori/adulti coinvolti direttamente
Formazione, progettazione e supervisione degli interventi realizzati in classe presso scuole dell'infanzia e primarie	534	36	Cfr. tabella successiva

PROGETTO «IL BAMBINO NASCOSTO» SUL TERRITORIO

Numero di interventi attuati	Numero di incontri realizzati	Numero di genitori/adulti coinvolti (presenze)
Percorsi formativi per adulti	3 percorsi formativi per un totale di 9 incontri	OLTRE 115
Incontri di presentazione ai genitori delle attività svolte a scuola	3 incontri	

ALTRI INTERVENTI FORMATIVI PER GIOVANI, GENITORI E ALTRI ADULTI SUL TERRITORIO¹

Numero di interventi attuati	Numero di incontri realizzati	Numero di adulti coinvolti (presenze)
5 incontri e/o percorsi (esclusi i percorsi attuati con la Rete «B*sogno d'esserci»)	10 incontri	OLTRE 200

¹ Compresi i percorsi formativi a supporto dei progetti «Borse Lavoro Giovani».

CONSIDERAZIONI

I dati sopraccitati e le informazioni raccolte nel corso degli interventi realizzati evidenziano:

- il **mantenimento**, seppur con una lieve flessione, di un significativo numero di **interventi educativi e formativi in ambito scolastico** (41 laboratori e interventi a fronte dei 51 realizzati nell'anno 2015), con coinvolgimento diretto di **circa 940 alunni** (a fronte dei 1.180 coinvolti nel 2015). A tale riguardo si precisa che numerosi interventi progettati nell'ultimo trimestre del 2016 hanno preso avvio nel primo trimestre nel 2017 e pertanto compariranno nel monitoraggio riferito all'anno in corso, che sarà realizzato tramite software gestionale *InSoft*;
- un **significativo coinvolgimento** di alunni, genitori e insegnanti alle attività realizzate nell'ambito del progetto «Il bambino nascosto» (**534 alunni**, circa **115 alunni** e **36 insegnanti**);
- una significativa **partecipazione di adulti** (genitori, insegnanti, altri adulti con funzioni educative) agli incontri/percorsi formativi realizzati direttamente dal Servizio sociale, per un totale di **circa 630 adulti**, pur avendo realizzato un numero inferiore di percorsi. Ai percorsi formativi di carattere tematico rivolti alla comunità adulta si sono infatti preferiti **incontri di condivisione con le famiglie** (per singole classi, classi accorpate o per l'intera scuola, nel caso di scuole con un limitato numero di alunni) allo scopo di condividere gli esiti degli interventi realizzati in classe. Nel corso di tali appuntamenti si sono forniti ai genitori anche stimoli di tipo formativo;
- elevati indici di **gradimento** delle attività realizzate in ambito scolastico da parte di **bambini, ragazzi e giovani** (gradimento rilevato mediante questionari e incontri di verifica), con particolare riferimento ad aree quali le relazioni con i pari, l'acquisizione di competenze comunicative (ascolto e dialogo), relazionali (capacità di lavorare in gruppo, di integrarsi, di superare pregiudizi, ecc.) ed emotive (riconoscimento e gestione delle emozioni);
- buoni indici di **gradimento** delle attività realizzate in ambito scolastico da parte degli **insegnanti** che – salvo poche eccezioni – evidenziano, a seguito degli interventi realizzati in classe:
 - la promozione di un **clima relazionale positivo** in classe;
 - il rafforzamento delle **competenze comunicative e relazionali** degli alunni;
 - la promozione di spazi facilitanti il riconoscimento e la gestione delle **emozioni** proprie ed altrui;
- elevati indici di **gradimento** delle attività formative da parte di **genitori e altri adulti**.

Rispetto alle attività extrascolastiche svolte sul territorio e in linea con i dati dell'anno precedente, nel 2016 si è registrata la partecipazione di **circa 150 bambini, ragazzi e giovani**, anche in carico ai Servizi socio-sanitari, alle attività promosse sul territorio. D'intesa con la Rete territoriale «B*sogno d'esserci», si sono inoltre avviati **progetti extrascolastici innovativi** (tra questi il progetto «Officina di cittadinanza») dei quali si possono trovare informazioni nella specifica relazione allegata.

Come avvenuto nel 2015, le **crescenti richieste pervenute dalle Scuole**, unite alla difficoltà di aggregare bambini, ragazzi e giovani in orario pomeridiano a causa delle già numerose proposte extrascolastiche esistenti per alcuni, delle difficoltà di spostamento e trasporto per altri e della carenza di contesti di aggregazione spontanea, hanno indotto gli operatori a destinare all'ambito scolastico la parte preponderante delle risorse umane ed economiche a disposizione dell'Area Educativa, anche in considerazione del fatto che, operando a scuola, aumenta notevolmente la probabilità di entrare in contatto con bambini, ragazzi e giovani in difficoltà e/o in carico ai Servizi.

Come dato di maggior rilievo si segnala infine che nel corso del 2016, in misura maggiore rispetto agli anni precedenti, l'Area Educativa ha realizzato **numerosi interventi di recupero** accanto agli interventi di natura promozionale e preventiva (circa la metà degli interventi realizzati): sono state **più numerose le richieste di intervento di insegnanti e genitori** per affrontare situazioni caratterizzate da difficoltà sul piano dell'attenzione e della concentrazione, della comunicazione (ascolto, rispetto dei turni conversazionali, dei punti di vista altrui, ecc.), delle relazioni e della gestione delle emozioni.

COSTI SOSTENUTI NEL 2016

<i>Interventi ed attività</i>	<i>Importi</i>
Laboratori e interventi socio-educativi sul territorio e in ambito scolastico, progetti di <i>peer education</i>, percorsi formativi a supporto delle Borse Lavoro Giovani, ecc. (attività realizzate in collaborazione con la Cooperativa Sociale Aracon aderente all'Associazione Temporanea d'Impresa «Cooperative Itaca – CODESS – Aracon» nell'ambito del <i>Capitolato d'appalto per la gestione di servizi alla persona</i>)	€ 90.383,07
Progetto «Il bambino nascosto» - interventi di promozione del benessere personale e di prevenzione del bullismo (affidamento alla Cooperativa Sociale Co.S.M.O.) – Anni scolastici 2015/2016 e 2016/2017	€ 20.000,00
Attività formative ed educative per alunni, genitori e insegnanti (affidamento alla Cooperativa Sociale Aracon) – Anno scolastico 2015/2016	€ 9.126,00
Spettacolo teatrale «Lulù» nell'ambito della campagna di sensibilizzazione all'accoglienza e all'affidamento familiare (affidamento alla Cooperativa Momom)	697,32
Compartecipazione alle spese per i progetti della Rete « B*sogno d'esserci »	€ 1.200,00
TOTALE SPESE AREA EDUCATIVA	€ 121.410,39

PROSPETTIVE PER IL 2017

Per l'anno 2017 si intendono sviluppare i seguenti **filoni di lavoro**:

- realizzazione di interventi educativi di promozione del benessere, di prevenzione del disagio e di "recupero" nelle **scuole**;
- mantenimento, e se possibile sviluppo, di interventi educativi extrascolastici sul **territorio**;
- coinvolgimento attivo delle **famiglie** nella condivisione, e ove possibile della progettazione, di interventi educativi e formativi;
- l'**integrazione** tra progetti.

Gemona del Friuli, 30 marzo 2017

Nota relativa alle tabelle riportate alle pagine seguenti

Nella colonna relativa al *Gradimento delle attività* inserita nelle tabelle alle pagine seguenti sono riportati giudizi di sintesi (espressi tramite la scala Nullo – Scarso – Sufficiente – Buono – Elevato) derivanti dall'interpretazione dei questionari di gradimento e/o di autovalutazione somministrati ai partecipanti alle attività realizzate nel 2016.

Tutti i questionari sono disponibili presso l'ufficio dell'Area Educativa del Servizio sociale dei Comuni. Nell'ultima pagina del presente documento è stato inserito, a titolo d'esempio, uno dei questionari utilizzati per rilevare il gradimento dei partecipanti.

Obiettivo 5.4 | Favorire l'autonomia, le relazioni, la partecipazione sociale di bambini, ragazzi e giovani, anche in situazione di disagio e/o con disabilità

Macroazione 5.4.1							
Laboratori socio-educativi sul territorio							
Comune	Tipologia di laboratorio/ denominazione	Obiettivi	Destinatari	Numero partecipanti	Partner	Data/periodo di svolgimento	Gradimento (Nulla, Scarso, Sufficiente, Buono, Elevato)
Gemona del Friuli	Interventi di educativa di strada	<ul style="list-style-type: none"> Tramite la metodologia dell'educativa di strada, rilevare informazioni sulla condizione di preadolescenti e adolescenti frequentanti alcuni luoghi di ritrovo spontaneo a Gemona (punti di aggregazione, giornate e fasce orarie di presenza, numero di ragazzi presenti, tipologia di attività svolte, rilevazione di comportamenti particolari, di modalità comunicative, ecc.) 	Équipe di operatori	<p>9 operatori coinvolti nell'osservazione (educatori e assistenti sociali)</p> <p>Ragazzi/Giovani presenti: da 6 a 10 ad uscita</p>	Cooperativa Aracon	Dal 23 febbraio a fine aprile 2016 (almeno 6 uscite)	Rilevazione non prevista (svoltosi incontro di verifica tra operatori in data 2 maggio 2016)
	Divertimento a volontà (attività estive per bambini dai 6 agli 11 anni)	<ul style="list-style-type: none"> Promuovere le relazioni tra bambini Favorire l'integrazione e l'inclusione 	Bambini dai 6 agli 11 anni	33 bambini	Associazione «Borc di Plovie» Cooperativa Aracon	Dal 22 giugno al 13 luglio 2016 (4 incontri)	Bambini: elevato (rilevato tramite questionari. Gradimento generale dell'esperienza pari al 95% nelle voci "Molto" e "Moltissimo", con una media di gradimento pari al 90% nelle voci "Molto" e "Moltissimo" nelle altre aree valutate)
	Divertimento a volontà (attività estive per ragazzi dagli 11 ai 14 anni)	<ul style="list-style-type: none"> Promuovere le relazioni tra ragazzi Favorire l'integrazione e l'inclusione 	Ragazzi dagli 12 ai 15 anni	20 ragazzi (di cui 6 in carico ai Servizi)	Associazione «Borc di Plovie» Cooperativa Aracon	Dal 30 giugno al 21 luglio 2016 (4 incontri)	Ragazzi: molto buono (rilevato tramite questionari. Gradimento generale dell'esperienza pari all'81% nelle voci "Molto" e "Moltissimo", con una media di gradimento pari al 75% nelle voci "Molto" e "Moltissimo" nelle altre aree valutate)
Moggio Udinese	Incontri di preparazione allo spettacolo teatrale «Un mondo di amici» (8 giugno 2016 – cfr. Scheda Laboratori socio-educativi in ambito scolastico)	<ul style="list-style-type: none"> Promuovere la partecipazione giovanile e la cittadinanza attiva Incentivare le relazioni tra pari e tra diverse fasce d'età 	Giovani di 15 anni	5 giovani	Compagnia Teatrale «Teatro al quadrato» Comune di Moggio Udinese Cooperativa Aracon Scuola primaria e scuola secondaria di primo grado dell'Istituto Comprensivo di Trasaghis	Aprile-maggio 2016 (6 incontri)	Giovani: elevato (gradimento rilevato tramite verifica con l'educatore)

Macroazione 5.4.1

Laboratori socio-educativi sul territorio

Comune	Tipologia di laboratorio/ denominazione	Obiettivi	Destinatari	Numero partecipanti	Partner	Data/periodo di svolgimento	Gradimento (Nulla, Scarso, Sufficiente, Buono, Elevato)
Osoppo	Interventi di animazione e gioco (all'interno del progetto «Borse Lavoro Giovani» - con finanziamenti del Comune)	<ul style="list-style-type: none"> Qualificare le occasioni di ritrovo spontaneo di bambini e ragazzi Valorizzare le relazioni informali, potenziare reti, promuovere l'inclusione Favorire nei giovani lo sviluppo e/o l'acquisizione di abilità e competenze comunicative, relazionali, organizzative e gestionali, ecc., valorizzando le loro capacità Avvicinare i giovani alle istituzioni e promuovere la loro partecipazione alla vita sociale e culturale del territorio 	Bambini e ragazzi Giovani Genitori	<p>Circa 25 bambini e ragazzi (da un minimo di 18 a un massimo di 24 presenze ad incontro)</p> <p>10 borsisti</p> <p>Comunità</p>	Comune di Osoppo (promotore) Cooperativa Aracon Giovani e famiglie	<p>Formazione e progettazione (nell'ambito del progetto «Borse Lavoro Giovani»): dall'1 al 5 agosto 2016</p> <p>Realizzazione interventi di animazione: dall'8 al 12 agosto 2016</p>	Il progetto ha ottenuto un buon gradimento da parte dei bambini e dei loro genitori. Alcune famiglie hanno collaborato alla buona riuscita dell'attività. I borsisti hanno manifestato interesse per il lavoro svolto, dimostrando puntualità e serietà anche nello svolgimento di alcuni compiti aggiuntivi. Il gruppo si è ben amalgamato, tanto da aver stimolato i giovani ad incontrarsi oltre l'orario della Borsa Lavoro per trascorrere insieme il tempo libero.
Trasaghis	Laboratorio video	<ul style="list-style-type: none"> Favorire le relazioni, il dialogo e la cooperazione tra i giovani Valorizzare le loro competenze comunicative, relazionali, manuali, organizzative Promuovere atteggiamenti di partecipazione alla vita sociale e culturale del territorio Valorizzare il territorio e le sue risorse 	Giovani dai 14 ai 18 anni	10 giovani	Cooperativa Aracon Comune di Trasaghis	Dall'1 marzo al 22 novembre 2016 (10 incontri)	Gradimento non rilevato. Il progetto prosegue nel 2017.
	Divertimento a volontà (attività estive per bambini dai 6 agli 11 anni, con coinvolgimento di ragazzi fino ai 14 anni nel ruolo di "animatori di supporto")	<ul style="list-style-type: none"> Promuovere le relazioni tra ragazzi Favorire l'integrazione e l'inclusione 	Bambini dai 6 agli 11 anni Ragazzi dai 12 ai 14 anni	32 bambini e ragazzi	Comune di Trasaghis Cooperativa Aracon Parrocchia di Trasaghis	Dal 20 giugno all'11 luglio 2016 (4 incontri)	<p>Bambini: elevato (rilevato tramite questionari. Gradimento generale dell'esperienza pari al 100% nelle voci "Molto" e "Moltissimo", con una media di gradimento pari all'89% nelle voci "Molto" e "Moltissimo" nelle altre aree valutate)</p> <p>Ragazzi nel ruolo di "animatori di supporto": molto buono (rilevato tramite questionari. Gradimento generale dell'esperienza pari all'88% nelle voci "Molto" e "Moltissimo", con una media di gradimento pari al 96% nelle voci "Molto" e "Moltissimo" nelle altre aree valutate)</p>

Macroazione 5.4.1

Laboratori socio-educativi sul territorio

Comune	Tipologia di laboratorio/ denominazione	Obiettivi	Destinatari	Numero partecipanti	Partner	Data/periodo di svolgimento	Gradimento (Nulla, Scarso, Sufficiente, Buono, Elevato)
Pontebba	Divertimento a volontà (attività per ragazzi dagli 11 ai 14 anni)	<ul style="list-style-type: none"> ▪ Promuovere le relazioni tra ragazzi ▪ Favorire l'integrazione e l'inclusione 	Ragazzi dai 10 ai 17 anni (di cui 1 in carico)	10 ragazzi (di cui 1 in carico)	Cooperativa Aracon Comune di Pontebba Istituto Omnicomprensivo «Bachmann»	Dal 12 luglio al 3 agosto 2016 (4 incontri)	Ragazzi: molto buono (rilevato tramite questionari. Gradimento generale dell'esperienza pari all'88% nelle voci "Molto" e "Moltissimo", con una media di gradimento pari all'80% nelle voci "Molto" e "Moltissimo" nelle altre aree valutate)
	Divertimento a volontà (attività per ragazzi dagli 11 ai 14 anni)		Ragazzi dagli 11 ai 14 anni	2 ragazzi	Cooperativa Aracon Consorzio Palaghiaccio Istituto Omnicomprensivo «Bachmann»	13 dicembre 2016 (1 incontro su 4 previsti)	Il progetto terminerà nel 2017
Tarvisio	Divertimento a volontà (attività per ragazzi dagli 11 ai 14 anni)	<ul style="list-style-type: none"> ▪ Promuovere le relazioni tra ragazzi ▪ Favorire l'integrazione e l'inclusione ▪ Permettere ai ragazzi di sperimentare varie forme espressive 	Ragazzi dagli 11 ai 14 anni	6 ragazzi (di cui 1 in carico)	Cooperativa Aracon Parrocchia di Tarvisio	Dal 18 luglio all'1 agosto 2016 (4 incontri)	Ragazzi: elevato (rilevato tramite verifica con l'educatore referente. Il gruppo ha risposto con interesse e attiva partecipazione alla proposta. I ragazzi hanno rafforzato il legame con gli educatori, favorendo i loro successivi interventi in ambito scolastico)
	Divertimento a volontà (attività per ragazzi dagli 11 ai 14 anni)		Ragazzi dagli 11 ai 14 anni	10 ragazzi (di cui 2 in carico)	Cooperativa Aracon Parrocchia di Tarvisio	Dal 16 novembre al 14 dicembre 2016 (3 incontro su 6 previsti)	Il progetto terminerà nel 2017

Macroazione 5.4.1

Laboratori socio-educativi in ambito scolastico

Scuola	Tipologia di laboratorio/ denominazione	Obiettivi	Destinatari	Numero partecipanti	Partner	Data/periodo di svolgimento	Gradimento (Nulla, Scarso, Sufficiente, Buono, Elevato)
Scuola primaria di Piovega (I.C. di Gemona del Friuli)	Monitoraggio del Servizio Scolastico Integrato Pomeridiano (SSPI)	<ul style="list-style-type: none"> Verificare l'andamento del Servizio Scolastico Integrato, evidenziandone punti di forza e criticità, anche al fine di raccogliere elementi migliorativi per le attività future Rafforzare il dialogo e il confronto tra educatori e insegnanti 	Destinatari diretti: insegnanti, educatori Destinatari indiretti: alunni, famiglie	Incontro del 3 marzo: 10 insegnanti, 4 educatori	Cooperativa Aracon Associazione Genitori Scuola Primaria Piovega Istituto Comprensivo di Gemona del Friuli (Scuola Primaria di Piovega)	3 marzo 2016 (un incontro a dicembre 2016)	Non prevista rilevazione di gradimento.
	Servizio Scolastico Integrato Pomeridiano (SSPI)	<ul style="list-style-type: none"> Promuovere negli alunni un atteggiamento positivo nei confronti delle novità e delle diversità, intese da molteplici punti di vista: interculturale, intergenerazionale, delle diverse abilità, ecc., aiutandoli a maturare senso critico Sostenere la capacità d'ascolto dei bambini Promuovere la capacità di esprimersi Stimolare la cooperazione mediante il lavoro di gruppo 	Bambini	39 bambini	Cooperativa Aracon Associazione Genitori Scuola Primaria Piovega Istituto Comprensivo di Gemona del Friuli (Scuola Primaria di Piovega)	Dal 3 ottobre al 14 novembre 2016 (12 incontri per tre gruppi di bambini)	Alunni: elevato (rilevato tramite questionari. Gradimento generale del laboratorio pari al 97% nelle voci "Molto" e "Moltissimo", con una media di gradimento pari all'89% nelle voci "Molto" e "Moltissimo" nelle altre aree valutate) Insegnanti e genitori: da rilevare (non ancora effettuato incontro di verifica).
	Laboratorio educativo parallelo al SSPI	<ul style="list-style-type: none"> Promuovere le relazioni e la cooperazione. 	Alunni della classe IV B (tempo pieno)	19 bambini	Cooperativa Aracon Istituto Comprensivo di Gemona del Friuli (Scuola Primaria di Piovega)	Dal 19 ottobre al 7 dicembre 2016 (6 incontri)	Alunni: elevato (rilevato tramite questionari. Gradimento generale del laboratorio pari al 100% nelle voci "Molto" e "Moltissimo", con una media di gradimento pari al 90% nelle voci "Molto" e "Moltissimo" nelle altre aree valutate) Insegnanti: molto buono (rilevato tramite incontro di verifica)

Macroazione 5.4.1

Laboratori socio-educativi in ambito scolastico

Scuola	Tipologia di laboratorio/ denominazione	Obiettivi	Destinatari	Numero partecipanti	Partner	Data/periodo di svolgimento	Gradimento (Nullo, Scarso, Sufficiente, Buono, Elevato)
Scuola primaria di Artegna (I.C. di Gemona del Friuli)	Intervento educativo e formativo (Incarico alla Cooperativa Aracon)	<ul style="list-style-type: none"> Individuare e valorizzare le risorse dei singoli alunni e del gruppo Stimolare il senso di appartenenza al gruppo (identità di gruppo, inclusione e collaborazione). Permettere ai singoli alunni e all'intera classe di vivere esperienze costruttive tra pari. <p>Obiettivi specifici</p> <ul style="list-style-type: none"> Classi II A, II B, III A: promuovere un clima relazionale sereno all'interno di ciascuna classe, stimolando la collaborazione e l'aiuto reciproco tra gli alunni, allo scopo di superare pregiudizi e di promuovere comportamenti funzionali all'integrazione nel gruppo Classe III B: aiutare i bambini a regolare l'attenzione, la concentrazione e i comportamenti impulsivi 	Alunni delle classi II A e II B, III A e III B Insegnanti	67 bambini	Cooperativa Aracon Istituto Comprensivo di Gemona del Friuli (Scuola Primaria di Artegna)	14 dicembre 2016 (incontro di programmazione con gli insegnanti)	Gradimento non rilevato: le attività in classe si svolgeranno a partire da gennaio 2017
Scuola primaria di Ospedaletto (I.C. di Gemona del Friuli)	Incontro di presentazione degli esiti dei laboratori «Emozioni in gioco»	<ul style="list-style-type: none"> Condividere con i genitori finalità, obiettivi ed esiti dei laboratori realizzati con i bambini Raccogliere eventuali richieste/necessità da parte delle famiglie Raccogliere spunti, suggerimenti e indicazioni per futuri interventi 	Genitori degli alunni della classe III A	20 genitori 3 insegnanti	Cooperativa Aracon Istituto Comprensivo di Gemona del Friuli (Scuola primaria di Ospedaletto)	6 giugno 2016	Genitori: buono (rilevato tramite confronto diretto)
	Incontro di presentazione degli esiti dei laboratori «Emozioni in gioco»		Genitori degli alunni della classe III B	19 genitori 2 insegnanti		8 giugno 2016	Genitori: buono (rilevato tramite confronto diretto)

Macroazione 5.4.1

Laboratori socio-educativi in ambito scolastico

Scuola	Tipologia di laboratorio/ denominazione	Obiettivi	Destinatari	Numero partecipanti	Partner	Data/periodo di svolgimento	Gradimento (Nulla, Scarso, Sufficiente, Buono, Elevato)
Scuola primaria paritaria «Santa Maria degli Angeli» di Gemona del Friuli	Laboratorio educativo sulle emozioni	<ul style="list-style-type: none"> Accrescere le competenze emotive e relazionali degli alunni (capacità di riconoscimento delle emozioni, capacità di ascolto e di dialogo) Contribuire al rafforzamento dell'autonomia personale degli alunni, valorizzando le loro risorse e le loro abilità Sostenere gli insegnanti nello svolgimento dei loro compiti educativi e formativi 	Alunni della classe II	25 bambini 1 insegnante	Cooperativa Aracon Scuola primaria paritaria «Santa Maria degli Angeli»	Dal 25 febbraio al 22 marzo (5 incontri)	Alunni: elevato (rilevato tramite questionari. Gradimento generale del laboratorio pari al 100% nelle voci "Molto" e "Moltissimo", con una media di gradimento pari all'88% nelle voci "Molto" e "Moltissimo" nelle altre aree valutate) Insegnanti: buono (rilevato tramite incontro di verifica)
	Laboratorio educativo sulle emozioni		Alunni della classe III	24 bambini 1 insegnante		Dal 26 febbraio al 22 marzo (5 incontri)	Alunni: molto buono (rilevato tramite questionari. Gradimento generale del laboratorio pari all'88% nelle voci "Molto" e "Moltissimo", con una media di gradimento pari all'83% nelle voci "Molto" e "Moltissimo" nelle altre aree valutate) Insegnanti: buono (rilevato tramite incontro di verifica)
	Incontro con i genitori	<ul style="list-style-type: none"> Condivisione degli esiti dei laboratori realizzati in classe 	Genitori degli alunni della classe II	20 genitori		3 maggio 2016	Genitori: buono (rilevato tramite confronto diretto)
	Incontro con i genitori		Genitori degli alunni della classe II	16 genitori		4 maggio 2016	Genitori: buono (rilevato tramite confronto diretto)

Macroazione 5.4.1

Laboratori socio-educativi in ambito scolastico

Scuola	Tipologia di laboratorio/ denominazione	Obiettivi	Destinatari	Numero partecipanti	Partner	Data/periodo di svolgimento	Gradimento (Nulla, Scarso, Sufficiente, Buono, Elevato)
Scuola dell'infanzia di Avasinis (I.C. di Trasaghis)	«L'orto delle favole» (laboratorio sulle emozioni nelle relazioni tra pari)	<ul style="list-style-type: none"> ▪ Offrire ai bambini un'esperienza di rielaborazione delle emozioni vissute nella quotidianità, attraverso la proposta di attività narrative/esperienziali costruite a partire da situazioni relazionali osservate a scuola dagli insegnanti ▪ Aiutare i bambini a riconoscere le emozioni principali (rabbia, tristezza, paura e gioia) ▪ Stimolare la consapevolezza delle funzioni adattive delle emozioni ▪ Stimolare nei bambini comportamenti utili a ristabilire un equilibrio (benessere) dopo un evento emotivo ▪ Favorire lo scambio comunicativo sulle emozioni tra bambini e adulti ▪ Coinvolgere gli adulti (genitori, insegnanti) nelle esperienze emotive viste con "gli occhi dei bambini" (empatizzare con i bambini, conoscere il loro pensiero concreto, ecc.) 	Bambini, genitori, insegnanti	48 bambini (di cui 4 in carico) 48 famiglie 5 insegnanti	Istituto Comprensivo di Trasaghis Cooperativa Aracon	Dal 9 novembre 2015 al 17 marzo 2016 (8 incontri)	Alunni: elevato Genitori: elevato Insegnanti: da buono a elevato (gradimento rilevato tramite incontri di verifica)
Scuola primaria e Scuola secondaria di primo grado di Moggio Udinese (I.C. di Trasaghis)	Progetto «Spettacolo teatrale» (cfr. Scheda Laboratori socio-educativi sul territorio)	<ul style="list-style-type: none"> ▪ Promuovere la partecipazione e la cittadinanza attiva ▪ Incentivare le relazioni tra pari e tra diverse fasce d'età ▪ Rafforzare la collaborazione tra realtà istituzionali ▪ Rafforzare il senso di comunità 	Bambini, ragazzi e giovani dai 6 ai 15 anni	Tutti gli alunni della scuola primaria (circa 50) Alunni della scuola secondaria di primo grado (31) 5 giovani Comunità (oltre 200 persone)	Associazione di Promozione Sociale Teatro al quadrato Comune di Moggio Udinese Cooperativa Aracon Scuola primaria e scuola secondaria di primo grado dell'Istituto Comprensivo di Trasaghis	Dal 14 settembre 2015 all'8 giugno 2016 (6 incontri di progettazione con le realtà coinvolte, 3 dei quali nel 2016, attività in classe)	Alunni: elevato Genitori: elevato Insegnanti: buono

Macroazione 5.4.1

Laboratori socio-educativi in ambito scolastico

Scuola	Tipologia di laboratorio/ denominazione	Obiettivi	Destinatari	Numero partecipanti	Partner	Data/periodo di svolgimento	Gradimento (Nulla, Scarso, Sufficiente, Buono, Elevato)
Scuola primaria di Osoppo (I.C. di Trasaghis)	Laboratorio sulle relazioni	<ul style="list-style-type: none"> Promuovere l'autonomia personale dei bambini, l'ascolto, l'accettazione dell'altro e il superamento del pregiudizio 	Alunni della classe V	19 bambini (di cui 1 in carico)	Cooperativa Aracon Istituto Comprensivo di Trasaghis (Scuola primaria di Osoppo)	Dal 27 novembre 2015 al 26 gennaio 2016 (6 incontri)	<p>Alunni: elevato (rilevato tramite questionari. Gradimento generale del laboratorio pari al 94% nelle voci "Molto" e "Moltissimo", con una media di gradimento pari all'88% nelle voci "Molto" e "Moltissimo" nelle altre aree valutate)</p> <p>Insegnanti: elevato (rilevato tramite incontro di verifica con gli insegnanti)</p>
	Laboratorio sulle relazioni	<ul style="list-style-type: none"> Contribuire alla creazione di un buon clima relazionale in classe, aiutando i bambini a formare "senso di gruppo" 	Alunni della classe I A	15 bambini	Cooperativa Aracon Istituto Comprensivo di Trasaghis (Scuola primaria di Osoppo)	Dall'8 novembre al 7 dicembre 2016 (5 incontri)	<p>Alunni: elevato (rilevato tramite questionari. Gradimento generale del laboratorio pari al 100% nelle voci "Molto" e "Moltissimo", con una media di gradimento pari al 93% nelle voci "Molto" e "Moltissimo" nelle altre aree valutate)</p> <p>Insegnanti: buono (rilevato tramite incontro di verifica con gli insegnanti)</p>
	Laboratorio sulle relazioni	<ul style="list-style-type: none"> Contribuire alla creazione di un buon clima relazionale in classe, aiutando i bambini a formare "senso di gruppo" 	Alunni della classe I B	15 bambini	Cooperativa Aracon Istituto Comprensivo di Trasaghis (Scuola primaria di Osoppo)	Dal 9 novembre al 7 dicembre 2016 (5 incontri)	<p>Alunni: elevato (rilevato tramite questionari. Gradimento generale del laboratorio pari al 93% nelle voci "Molto" e "Moltissimo", con una media di gradimento pari all'88% nelle voci "Molto" e "Moltissimo" nelle altre aree valutate)</p> <p>Insegnanti: buono (rilevato tramite incontro di verifica con gli insegnanti)</p>
	Laboratorio «Dalle orecchie al cuore»	<ul style="list-style-type: none"> Accrescere le competenze comunicative e relazionali dei bambini 	Alunni della classe II	15 bambini	Cooperativa Aracon Istituto Comprensivo di Trasaghis (Scuola primaria di Osoppo)	Dall'8 novembre al 6 dicembre 2016 (5 incontri)	<p>Alunni: elevato (rilevato tramite questionari. Gradimento generale del laboratorio pari al 93% nelle voci "Molto" e "Moltissimo", con una media di gradimento pari all'87% nelle voci "Molto" e "Moltissimo" nelle altre aree valutate)</p> <p>Insegnanti: sufficiente (rilevato tramite incontro di verifica con gli insegnanti)</p>

Macroazione 5.4.1

Laboratori socio-educativi in ambito scolastico

Scuola	Tipologia di laboratorio/ denominazione	Obiettivi	Destinatari	Numero partecipanti	Partner	Data/periodo di svolgimento	Gradimento (Nulla, Scarso, Sufficiente, Buono, Elevato)
Scuola secondaria di primo grado di Osoppo (I.C. di Trasaghis)	Laboratorio «In relazione... a scuola»	<ul style="list-style-type: none"> Valorizzare le risorse degli alunni (abilità, competenze, interessi, attitudini). Accrescere le competenze comunicative e relazionali degli alunni per aiutarli a vivere relazioni positive e collaborative con i compagni e con gli insegnanti. 	Alunni della classi I	11 alunni	Cooperativa Aracon Istituto Comprensivo di Trasaghis (Scuola secondaria di secondo grado di Osoppo)	Dal 22 novembre al 20 dicembre 2016 (5 incontri)	Alunni: più che sufficiente (rilevato tramite questionari. Gradimento generale del laboratorio pari al 64% nelle voci "Molto" e "Moltissimo") Insegnanti: buono (rilevato tramite incontro di verifica con gli insegnanti)
	Laboratorio «In relazione... a scuola»	<ul style="list-style-type: none"> Rilevare eventuali difficoltà della classe. Stimolare la motivazione degli alunni a partecipare in modo attivo e propositivo alla vita scolastica. 	Alunni della classe II	15 alunni	Cooperativa Aracon Istituto Comprensivo di Trasaghis (Scuola secondaria di secondo grado di Osoppo)	Dal 9 novembre al 6 dicembre 2016 (5 incontri)	Alunni: elevato (rilevato tramite questionari. Gradimento generale del laboratorio pari al 93% nelle voci "Molto" e "Moltissimo") Insegnanti: non rilevato in quanto non presenti nel corso del laboratorio
Scuola secondaria di primo grado di Alesso (I.C. di Trasaghis)	Intervento educativo-formativo (Incarico alla Cooperativa Aracon)	<ul style="list-style-type: none"> Accrescere le competenze emotive e relazionali degli alunni per contribuire al miglioramento del clima in classe, lavorando sui seguenti temi: «Dal singolo al gruppo», «Le emozioni e la presa in giro», «Esprimere e ricevere emozioni» 	Alunni e insegnanti della classe II Genitori degli alunni	27 alunni 2 insegnanti 11 genitori	Cooperativa Aracon Istituto Comprensivo di Trasaghis (Scuola secondaria di Alesso)	Dal 13 novembre 2015 al 9 giugno 2016 (3 incontri con gli insegnanti, 4 con gli alunni, 1 con i genitori)	Alunni: da sufficiente a buono Genitori: buono Insegnanti: appena sufficiente
Scuola secondaria di primo grado di Moggio Udinese (I.C. di Trasaghis)	Laboratorio «In relazione... a scuola»	<ul style="list-style-type: none"> Accrescere le capacità di ascolto e di dialogo degli alunni per favorire la creazione di un clima di partecipazione e di collaborazione all'interno di ciascuna classe 	Classi I e III	10 alunni	Cooperativa Aracon Istituto Comprensivo di Trasaghis (Scuola secondaria di Moggio Udinese)	Dal 26 ottobre al 23 novembre 2016 (5 incontri)	Alunni: più che sufficiente (rilevato tramite questionari. Gradimento generale del laboratorio pari al 63% nelle voci "Molto" e "Moltissimo") Insegnanti: buono (rilevato tramite incontro di verifica con gli insegnanti)
	Laboratorio «In relazione... a scuola»		Classe II	12 alunni		Dal 19 ottobre all'8 novembre 2016 (4 incontri)	Alunni: sufficiente (rilevato tramite questionari. Gradimento generale del laboratorio pari al 67% nella voce "Abbastanza") Insegnanti: buono (rilevato tramite incontro di verifica con gli insegnanti)

Macroazione 5.4.1

Laboratori socio-educativi in ambito scolastico

Scuola	Tipologia di laboratorio/ denominazione	Obiettivi	Destinatari	Numero partecipanti	Partner	Data/periodo di svolgimento	Gradimento (Nulla, Scarso, Sufficiente, Buono, Elevato)
Scuola dell'infanzia di Camporosso (Istituto «Bachmann»)	Laboratorio sulle emozioni (Incarico alla Cooperativa Aracon)	<ul style="list-style-type: none"> Permettere ai bambini di vivere un'esperienza di rielaborazione delle emozioni provate nella quotidianità tramite lo svolgimento di attività narrative ed esperienziali costruite a partire da situazioni vissute a scuola Creare delle occasioni affinché i bambini riconoscano le emozioni principali (rabbia, tristezza, paura e gioia) e la loro funzione "adattiva" (proteggersi, comunicare, prendere decisioni, ecc.) Stimolare comportamenti utili a ristabilire un equilibrio dopo un evento emotivo (gestione delle emozioni) Favorire lo scambio comunicativo sulle emozioni tra bambini e adulti Coinvolgere gli adulti nelle esperienze emotive viste con "gli occhi dei bambini" (empatizzare con i bambini, conoscere il pensiero concreto del bambino, ecc.) 	Bambini Insegnanti Genitori	25 bambini 2 insegnanti 9 genitori	Cooperativa Aracon Istituto Omnicomprensivo «Bachmann» (Scuole dell'infanzia di Camporosso, Chiusaforte, Pontebba, Tarvisio Centrale, Tarvisio Città, Ugovizza)	Dal 23 febbraio al 12 maggio 2016 (4 incontri diretti, almeno 3 di programmazione, monitoraggio e verifica comuni alle altre scuole coinvolte, 1 incontro con i genitori)	Bambini: elevato (rilevato tramite incontri di verifica) Insegnanti: molto buono (rilevato tramite incontri di verifica) Genitori: buono
Scuola dell'infanzia di Chiusaforte (Istituto «Bachmann»)				14 bambini 1 insegnante 9 genitori		Dal 7 marzo al 19 maggio 2016 (4 incontri diretti, almeno 3 di programmazione, monitoraggio e verifica, 1 incontro con i genitori)	Bambini: elevato (rilevato tramite incontri di verifica) Insegnanti: molto buono (rilevato tramite incontri di verifica) Genitori: molto buono
Scuola dell'infanzia di Pontebba (Istituto «Bachmann»)				26 bambini 2 insegnanti Circa 40 persone (genitori, nonni)		Dal 26 febbraio al 25 maggio 2016 (4 incontri diretti, almeno 3 incontri di programmazione, monitoraggio e verifica, 1 incontro con i genitori)	Bambini: elevato (rilevato tramite incontri di verifica) Insegnanti: molto buono (rilevato tramite incontri di verifica) Genitori: molto buono
Scuola dell'infanzia di Tarvisio Centrale (Istituto «Bachmann»)				28 bambini 3 insegnanti 17 genitori		Dal 5 aprile al 16 maggio 2016 (4 incontri diretti, almeno 3 incontri di programmazione, monitoraggio e verifica, 1 incontro con i genitori)	Bambini: elevato (rilevato tramite incontri di verifica) Insegnanti: molto buono (rilevato tramite incontri di verifica) Genitori: molto buono
Scuola dell'infanzia di Tarvisio Città (Istituto «Bachmann»)				21 bambini 2 insegnanti Circa 40 persone (genitori, nonni)		Dal 6 aprile al 31 maggio 2016 (4 incontri diretti, almeno 3 incontri di programmazione, monitoraggio e verifica, 1 incontro con i genitori)	Bambini: elevato (rilevato tramite incontri di verifica) Insegnanti: molto buono (rilevato tramite incontri di verifica) Genitori: buono
Scuola dell'infanzia di Ugovizza (Istituto «Bachmann»)				29 bambini 4 insegnanti 17 genitori		Dal 31 marzo al 24 maggio 2016 (4 incontri diretti, almeno 3 incontri di programmazione, monitoraggio e verifica, 1 incontro con i genitori)	Bambini: elevato (rilevato tramite incontri di verifica) Insegnanti: molto buono (rilevato tramite incontri di verifica) Genitori: molto buono

Laboratori socio-educativi in ambito scolastico

Scuola	Tipologia di laboratorio/ denominazione	Obiettivi	Destinatari	Numero partecipanti	Partner	Data/periodo di svolgimento	Gradimento (Nulla, Scarso, Sufficiente, Buono, Elevato)
Scuole dell'infanzia di Camporosso, Chiusaforte, Pontebba, Tarvisio Centrale, Tarvisio Città, Ugovizza (Istituto «Bachmann»)	Progettazione di laboratori sulle relazioni (Incarico alla Cooperativa Aracon)	<ul style="list-style-type: none"> ▪ Realizzare con i bambini interventi sui temi dell'accettazione/collaborazione e dell'attenzione/ascolto ▪ Promuovere la collaborazione tra scuola e famiglia e la condivisione di regole tra casa e scuola ▪ Aiutare i genitori a comprendere il ruolo/la funzione esercitata dalla Scuola dell'infanzia nel sostegno al raggiungimento delle tappe evolutive dei bambini ▪ Sostenere lo scambio tra insegnanti (sull'attività svolta con i bambini, sulle difficoltà incontrate, sui rapporti con le famiglie, ecc.) prevedendo la presenza di un esperto che guidi la riflessione e favorisca la rilettura delle esperienze vissute a scuola 	Insegnanti Genitori Bambini	15 insegnanti	Cooperativa Aracon Istituto Omnicomprensivo «Bachmann» (Scuole dell'infanzia)	30 novembre 2016	Non previsto (incontro di progettazione di attività da realizzare nel 2017)
Scuola primaria di Pontebba (Istituto «Bachmann»)	Progettazione di laboratori educativi (Incarico alla Cooperativa Aracon)	<ul style="list-style-type: none"> ▪ Classi I-II: incoraggiare i bambini a riconoscere le proprie qualità/caratteristiche personali; promuovere il senso di appartenenza al gruppo; aiutare i bambini a riconoscere il proprio "bagaglio di esperienze" ▪ Classe III-IV: accrescere le competenze relazionali ed emotive dei bambini ▪ Per entrambe le classi: offrire alle insegnanti un'occasione di osservazione, riflessione e confronto sulle dinamiche che si manifestano in ambito scolastico al fine di individuare strategie utili a promuovere le competenze emotive e relazionali dei bambini e a gestire eventuali situazioni critiche; promuovere occasioni di dialogo con le famiglie sulle esperienze emotive e relazionali vissute dai bambini 	Insegnanti Genitori Bambini	5 insegnanti	Cooperativa Aracon Istituto Omnicomprensivo «Bachmann» (Scuola primaria di Pontebba)	12 dicembre 2016	Non previsto (incontro di progettazione di attività da realizzare nel 2017)

Macroazione 5.4.1

Laboratori socio-educativi in ambito scolastico

Scuola	Tipologia di laboratorio/ denominazione	Obiettivi	Destinatari	Numero partecipanti	Partner	Data/periodo di svolgimento	Gradimento (Nulla, Scarso, Sufficiente, Buono, Elevato)
Scuola primaria di Tarvisio Città (Istituto «Bachmann»)	Laboratorio «Io, tu, noi in gioco»	<ul style="list-style-type: none"> Favorire l'ascolto e le relazioni tra gli alunni, lo sviluppo delle loro abilità sociali e delle loro capacità organizzative (a livello individuale e di gruppo), la condivisione di un sistema di regole intese come «impegni per il bene comune» 	Classi I e II (I gruppo misto)	28 bambini Classe I: 8 alunni, classe II: 20 alunni (2 gruppi da 14 alunni)	Cooperativa Aracon Istituto Omnicomprensivo «Bachmann» (Scuola primaria di Tarvisio Città)	Dal 21 gennaio al 18 febbraio 2016 (4 incontri)	Alunni: elevato (rilevato tramite questionario. Gradimento generale del laboratorio pari al 100% nelle voci «Molto» e «Moltissimo», con una media di gradimento pari al 92% nelle voci «Molto» e «Moltissimo» nelle altre aree valutate) Insegnanti: buono (rilevato tramite incontro di verifica tra insegnanti e operatori)
	Laboratorio «Io, tu, noi in gioco»		Classi I e II (II gruppo misto)			Dal 21 gennaio al 18 febbraio 2016 (4 incontri)	Alunni: elevato (rilevato tramite questionario. Gradimento generale del laboratorio pari al 100% nelle voci «Molto» e «Moltissimo», con una media di gradimento pari al 93% nelle voci «Molto» e «Moltissimo» nelle altre aree valutate) Insegnanti: buono (rilevato tramite incontro di verifica tra insegnanti e operatori)
	Laboratorio «In relazione»	<ul style="list-style-type: none"> Creare un buon clima relazionale, potenziando le capacità di ascolto e di dialogo dei bambini 	Classe III	17 bambini		Dal 16 febbraio all'8 marzo 2016 (4 incontri)	Alunni: buono (rilevato tramite questionario. Gradimento generale del laboratorio pari all'89% nelle voci «Molto» e «Moltissimo», con una media di gradimento pari al 72% nelle voci «Molto» e «Moltissimo» nelle altre aree valutate) Insegnanti: buono (rilevato tramite incontro di verifica tra insegnanti e operatori)
	Laboratorio «In relazione»	<ul style="list-style-type: none"> Creare un buon clima relazionale, potenziando le capacità di ascolto e di dialogo dei bambini 	Classe IV	19 bambini		Dal 16 febbraio all'8 marzo 2016 (4 incontri)	Alunni: da sufficiente a buono (rilevato tramite questionario). Insegnanti: da sufficiente a buono (rilevato tramite incontro di verifica tra insegnanti e operatori)
	Laboratorio «Relazioni 2.0»	<ul style="list-style-type: none"> Riflettere sugli stili relazionali adottati dai bambini nella quotidianità, anche tramite l'utilizzo dei nuovi media 	Classe V	20 bambini		Dal 17 febbraio al 9 marzo 2016 (4 incontri)	Alunni: buono (rilevato tramite questionario. Gradimento generale del laboratorio pari al 100% nella voce «Moltissimo», con una media di gradimento pari al 92% nelle voci «Molto» e «Moltissimo» nelle altre aree valutate) Insegnanti: buono (rilevato tramite incontro di verifica tra insegnanti e operatori)

Macroazione 5.4.1

Laboratori socio-educativi in ambito scolastico

Scuola	Tipologia di laboratorio/ denominazione	Obiettivi	Destinatari	Numero partecipanti	Partner	Data/periodo di svolgimento	Gradimento (Nulla, Scarso, Sufficiente, Buono, Elevato)
Scuola secondaria di primo grado di Pontebba (Istituto «Bachmann»)	Laboratorio educativo	<ul style="list-style-type: none"> Aiutare gli studenti a “mettere a fuoco” l’immagine di sé costruita nel corso dei precedenti anni scolastici e a riflettere su aspettative, paure e desideri Promuovere l’interesse verso gli altri, riflettendo sulle difficoltà incontrate in classe 	Alunni della classe I	12 ragazzi (di cui 1 in carico)	Cooperativa Aracon Istituto Omnicomprensivo «Bachmann» (Scuola secondaria di primo grado Pontebba)	Dal 29 aprile al 7 giugno 2016 (3 incontri)	<p>Alunni: più che sufficiente (rilevato tramite questionario. Gradimento generale del laboratorio pari al 67% nelle voci “Molto” e “Moltissimo”, con una media di gradimento pari al 52% nelle voci “Molto” e “Moltissimo” nelle altre aree valutate)</p> <p>Insegnanti: buono (rilevato tramite incontro di verifica)</p>
	Laboratorio «In relazione... a scuola»	<ul style="list-style-type: none"> Valorizzare le risorse degli alunni e accrescere le loro competenze comunicative e relazionali per aiutarli a vivere relazioni positive e collaborative Stimolare la motivazione degli alunni a partecipare in modo attivo e propositivo alla vita scolastica Rilevare eventuali difficoltà della classe 	Alunni della classe III	15 ragazzi	Cooperativa Aracon Istituto Omnicomprensivo «Bachmann» (Scuola Secondaria di primo grado di Pontebba)	Dal 21 novembre al 19 dicembre 2016 (4 incontri)	<p>Alunni: elevato (rilevato tramite questionario. Gradimento generale del laboratorio pari al 93% nelle voci “Molto” e “Moltissimo”. Il 93% degli studenti si è sentito partecipe alle attività nella misura di “Molto” e “Moltissimo”; 11 alunni su 14 rispondenti al questionario riferiscono di essere riusciti ad esprimere liberamente le proprie opinioni, 8 di essere riusciti a farsi ascoltare)</p> <p>Insegnanti: buono (rilevato tramite incontro di verifica)</p>

Macroazione 5.4.1

Laboratori socio-educativi in ambito scolastico

Scuola	Tipologia di laboratorio/ denominazione	Obiettivi	Destinatari	Numero partecipanti	Partner	Data/periodo di svolgimento	Gradimento (Nulla, Scarso, Sufficiente, Buono, Elevato)
Scuola secondaria di primo grado di Tarvisio (Istituto «Bachmann»)	Laboratori «In relazione... a scuola»	<ul style="list-style-type: none"> ▪ Valorizzare le risorse degli alunni (abilità, competenze, interessi, attitudini, ecc.) ▪ Rilevare eventuali difficoltà della classe ▪ Accrescere le competenze comunicative e relazionali degli alunni per aiutarli a vivere relazioni positive e collaborative con i compagni e con gli insegnanti ▪ Stimolare la motivazione degli alunni a partecipare in modo attivo e propositivo alla vita scolastica (nell'attività didattica, nei momenti di relazione e socializzazione, ecc.) 	Alunni della classe II A	15 ragazzi	Cooperativa Aracon Istituto Omnicomprensivo «Bachmann» (Scuola secondaria di primo grado Tarvisio)	14 dicembre 20 dicembre 2016 (2 incontri) Il laboratorio si concluderà a gennaio 2017 (2 incontri)	Da rilevare a gennaio 2017
			Alunni della classe II B	15 ragazzi		Dal 29 novembre al 22 dicembre 2016 (4 incontri)	Alunni: buono (rilevato tramite questionario. Gradimento generale del laboratorio pari al 100% nelle voci "Molto" e "Moltissimo". Il 58% degli studenti ritiene che l'intervento abbia contribuito a sviluppare la collaborazione tra compagni; il 67% degli studenti ritiene che durante gli incontri si sia riusciti a lavorare in gruppo) Insegnanti: da rilevare (riunione di verifica da realizzare nel 2017)
			Alunni della classe III A	18 ragazzi		Dal 2 al 24 novembre 2016 (4 incontri)	Alunni: più che sufficiente sufficiente (rilevato tramite questionario. Gradimento generale del laboratorio pari al 50% nelle voci "Molto" e "Moltissimo". L'81% degli studenti ritiene che l'intervento abbia contribuito a sviluppare la collaborazione tra compagni; il 63% degli studenti ritiene che durante gli incontri si sia riusciti ad ascoltare) Insegnanti: da rilevare (riunione di verifica da realizzare nel 2017)
			Alunni della classe III B	18 ragazzi		Dal 17 novembre al 15 dicembre 2016 (4 incontri)	Alunni: sufficiente (rilevato tramite questionario. Gradimento generale del laboratorio pari al 36% nelle voci "Molto" e "Moltissimo". La maggioranza dei rispondenti al questionario ritiene che l'esperienza abbia contribuito a migliorare i rapporti in classe) Insegnanti: da rilevare (riunione di verifica da realizzare nel 2017)

Macroazione 5.4.1

Laboratori socio-educativi in ambito scolastico

Scuola	Tipologia di laboratorio/ denominazione	Obiettivi	Destinatari	Numero partecipanti	Partner	Data/periodo di svolgimento	Gradimento (Nulla, Scarso, Sufficiente, Buono, Elevato)
I.S.I.S «Magrini Marchetti» di Gemona del Friuli	Laboratorio sui rapporti interpersonali	<ul style="list-style-type: none"> Favorire il raggiungimento di un buon clima relazionale tra gli alunni Supportare la capacità di esporre i propri punti di vista in relazione alla classe, sia tra alunni, sia tra alunni e docenti Promuovere le risorse personali e l'acquisizione di strategie volte ad affrontare adeguatamente le conflittualità all'interno della classe Contribuire ad accrescere le capacità di riconoscimento dei vissuti emotivi, empatiche e di ascolto degli alunni 	Alunni di una classe II	25 giovani (1 in carico ai Servizi)	Cooperativa Aracon I.S.I.S. «Magrini Marchetti»	Dal 18 febbraio al 21 marzo 2016 (3 incontri, a completamento dei 2 incontri realizzati a dicembre 2015)	<p>Studenti: sufficiente (rilevato tramite questionari. Gradimento generale del progetto pari al 68% nelle voci "Molto" e "Moltissimo", con una preponderanza di gradimento nella voce "Abbastanza" nelle altre aree valutate)</p> <p>Insegnanti: non rilevato perché non è stato possibile effettuare l'incontro di verifica con i docenti (sebbene richiesto)</p> <p>Cfr. Relazione inviata ai docenti</p>
	Progetto «Peer Education»	<ul style="list-style-type: none"> Formare <i>peer educators</i> capaci di progettare e gestire interventi di accoglienza a favore degli alunni delle classi I dell'anno scolastico 2016/2017 ed eventuali iniziative di peer tutoring 	Studenti delle classi III e IV, studenti delle classi I (9 classi)	Classi III e IV: 47 studenti (2 gruppi) Classi I: 137 (66 studenti del Liceo «Magrini», 71 studenti dell'I.T.C.G. «Marchetti»)	Cooperativa Aracon I.S.I.S. «Magrini Marchetti»	I fase: dal 27 aprile all'1 giugno 2016 (6 incontri di formazione per ciascun gruppo, per un totale di 14 incontri) II fase: 7 settembre 2016 (incontro di progettazione degli interventi nelle classi I) III fase: 14 settembre 2016 (estrazione dei candidati <i>peer educators</i>) III fase: dal 26 settembre al 4 novembre (3 incontri per ciascuna classe I)	<p>Studenti partecipanti alla formazione per peer educators: elevato (rilevato tramite questionari. Gradimento generale del progetto pari al 96% nelle voci "Molto" e "Moltissimo", con percentuale di gradimento pari al 77% nelle voci "Molto" e "Moltissimo" rispetto alle competenze - relazionali, comunicative, ecc. - acquisite durante la formazione)</p> <p>Studenti intervenuti in classe con il ruolo di peer educators: molto buono (rilevato tramite questionari. Gradimento generale del progetto pari al 100% nelle voci "Molto" e "Moltissimo", con una media di gradimento pari al 65% nelle voci "Molto" e "Moltissimo" nelle altre aree valutate)</p> <p>Studenti delle classi I: molto buono (rilevato tramite questionari. Gradimento generale del progetto pari all'88% nelle voci "Molto" e "Moltissimo", con una media di gradimento pari al 67% nelle voci "Molto" e "Moltissimo" nelle altre aree valutate)</p> <p>Insegnanti: buono (rilevato mediante incontro di verifica con due soli insegnanti)</p>

Macroazione 5.4.1

Laboratori socio-educativi in ambito scolastico

Scuola	Tipologia di laboratorio/ denominazione	Obiettivi	Destinatari	Numero partecipanti	Partner	Data/periodo di svolgimento	Gradimento (Nulla, Scarso, Sufficiente, Buono, Elevato)
CPIA di Gemona del Friuli	Intervento educativo	<ul style="list-style-type: none"> ▪ Rafforzare il senso di “valore personale” degli studenti per attivare un processo di superamento del senso di sfiducia personale ▪ Rafforzare la capacità degli studenti di controllarsi e di controllare i propri impulsi e le proprie emozioni, in generale e in relazione al contesto scolastico ▪ Accrescere la capacità degli studenti di relazionarsi con gli altri (sia con gli adulti, sia con i pari), comprendendo il sistema di regole di un contesto ▪ Rafforzare negli studenti la capacità di perseguire obiettivi e di modificare atteggiamenti e comportamenti “problematici” 	Alunni frequentanti il corso “Terza media”	10 giovani (di cui almeno 5 in carico ai Servizi)	Cooperativa Aracon CPIA	Dal 10 al 31 maggio (4 incontri)	<p>Studenti: buono (rilevato tramite riunione di verifica con educatore referente)</p> <p>Insegnanti: sufficiente (rilevato tramite riunione di verifica)</p>

Macroazione 5.4.1

Progetto «Borse Lavoro Giovani»

Obiettivi: facilitare l'acquisizione/la maturazione di un metodo di lavoro; facilitare l'acquisizione/lo sviluppo di conoscenze, abilità e competenze comunicative, relazionali, organizzative e gestionali, nell'area del *problem solving* e del *lavoro d'équipe*; favorire la cooperazione; promuovere atteggiamenti di responsabilità, di partecipazione alla vita sociale e culturale del territorio e di «cittadinanza attiva»

Comune	Tipologia di attività	Destinatari	Numero partecipanti	Partner	Data/periodo di svolgimento	Gradimento (Nulla, Scarso, Sufficiente, Buono, Elevato)
Gemona del Friuli	Evento di presentazione del progetto ai potenziali partecipanti Percorso formativo realizzato in collaborazione con i tutor delle varie aree di lavoro previste dal progetto (12 incontri complessivi per un totale di 8 per borsista, più un incontro sul tema della sicurezza)	Giovani dai 18 ai 25 anni	22 borsisti	Associazione Storico-Archeologica-Culturale «Valentino Ostermann» AVULSS Circolo Legambiente della Pedemontana Gemonese Centro di riuso «Maistrassà» Circolo Filatelico Numismatico Gemonese Cooperativa Chichibio Ecomuseo delle Acque del Gemonese Ufficio IAT – Informazione ed Accoglienza Turistica	Attività formativa e lavorativa: dal 4 luglio al 31 agosto 2016	Attività formative: buono (rilevato tramite questionari. Dati disponibili presso gli uffici dell'Area Educativa)
Osoppo	Percorso formativo e di progettazione, programmazione e promozione degli interventi di animazione per bambini e ragazzi da attuare nella seconda settimana di Borsa Lavoro	Giovani tra i 16 e i 18 anni	10 borsisti	Comune di Osoppo Cooperativa Aracon	Dall'1 al 5 agosto (5 incontri)	<i>Formazione</i> La modalità di conduzione degli incontri e le tematiche trattate negli incontri sono state apprezzate dai borsisti. <i>Progettazione e realizzazione degli interventi con i bambini</i> I borsisti hanno manifestato interesse per il lavoro svolto, dimostrando puntualità e serietà. Il gruppo è risultato sufficientemente coeso. Si sono create alcune sinergie, anche con alcune realtà del territorio, rivelatesi preziose per il raggiungimento degli obiettivi previsti.

Macroazione 5.4.2 | Progetto «Il bambino nascosto» (marzo-dicembre 2016)

Finalità generale: promuovere il benessere di bambini e ragazzi, con particolare attenzione al sostegno del dialogo tra alunni e alunni e insegnanti, dell'intelligenza emotiva e alla prevenzione del bullismo

Partner: Co.S.M.O. Società Cooperativa Sociale (affidamento di incarico)

SCUOLE DELL'INFANZIA

Obiettivi	Azioni	Scuole/Soggetti coinvolti	Insegnanti/Alunni coinvolti
<ul style="list-style-type: none"> Consolidare le conoscenze metodologiche delle insegnanti Aumentare le loro competenze sui temi trattati Sostenerle nella realizzazione dell'intervento con i bambini in classe 	<ul style="list-style-type: none"> 14 incontri della durata di 2 ore ciascuno con le insegnanti (3 incontri dedicati alla formazione sui temi della prevenzione del bullismo e dell'intervento su eventuali casi, 11 incontri di co-progettazione, monitoraggio e supervisione delle attività sperimentate in classe da parte delle insegnanti. Il gruppo insegnanti si è suddiviso in due sottogruppi per permettere un intervento maggiormente efficace, tenuto conto del numero elevato di partecipanti) 1 incontro di programmazione delle serate rivolte ai genitori con le insegnanti delle scuole interessate a tale attività (Scuole dell'infanzia di Capoluogo e Piovega e Scuola dell'infanzia Paritaria di Artegna) 	<p>Istituto Comprensivo di Gemona del Friuli</p> <ul style="list-style-type: none"> Scuola dell'infanzia di Piovega Scuola dell'infanzia di Capoluogo Scuola dell'infanzia di Montenars Scuola primaria di Ospedaletto <p>Istituto Comprensivo di Trasaghis</p> <ul style="list-style-type: none"> Scuola dell'infanzia di Avasinis <p>Scuola dell'Infanzia paritaria di Artegna Scuola dell'Infanzia paritaria di Moggio Udinese</p>	<p>380 alunni circa 21 insegnanti</p>

SCUOLE PRIMARIE

Obiettivi	Azioni	Scuole/Soggetti coinvolti	Insegnanti/Alunni coinvolti
<ul style="list-style-type: none"> Consolidare le conoscenze metodologiche delle insegnanti Aumentare le loro competenze sui temi trattati Sostenerle nella realizzazione dell'intervento con i bambini in classe 	<p>Istituto Comprensivo di Trasaghis</p> <ul style="list-style-type: none"> 4 incontri della durata di 2 ore ciascuno rivolti agli insegnanti, allo scopo di condividere aspetti teorici e metodologici per intervenire nelle classi coinvolte sui temi del benessere, della promozione del dialogo e dell'intelligenza emotiva 2 incontri della durata di 2 ore ciascuno per ognuna delle classi interessate per un totale di 8 incontri <p>Istituto Omnicomprensivo di Tarvisio</p> <ul style="list-style-type: none"> 2 incontri della durata di 2 ore ciascuno con gli insegnanti 1 incontro della durata di 2 ore in ognuna delle classi coinvolte per un totale di 7 incontri 	<p>Istituto Comprensivo di Trasaghis</p> <ul style="list-style-type: none"> Scuola primaria di Alesso (12 alunni, 2 insegnanti) Scuola primaria di Moggio U. (6 alunni, 1 insegnante) Scuola primaria di Resia (12 alunni, 2 insegnanti) Scuola primaria di Venzone (13 alunni, 5 insegnanti) <p>Istituto Omnicomprensivo di Tarvisio</p> <ul style="list-style-type: none"> Scuola primaria di Tarvisio Centrale (24 alunni, 1 insegnante) Scuola primaria di Tarvisio Città (67 alunni, 3 insegnanti) Scuola primaria di Ugovizza (20 alunni, 1 insegnante) 	<p>154 alunni (14 classi) 15 insegnanti</p>

GENITORI/FAMIGLIE

<ul style="list-style-type: none"> Favorire il benessere personale e nelle relazioni con gli altri 	<p>Resiutta</p> <ul style="list-style-type: none"> 3 incontri della durata di 2 ore ciascuno (21 e 28 aprile, 5 maggio 2016) 	<ul style="list-style-type: none"> Comune di Resiutta Istituto Comprensivo di Trasaghis Scuola dell'infanzia paritaria «Regina Margherita» di Moggio Udinese 	<p>14 adulti circa (media presenze: 11 persone)</p>
---	--	---	--

GENITORI/FAMIGLIE			
<ul style="list-style-type: none"> Riflettere sul rapporto tra immagini, simboli e benessere personale e familiare 	Gemona del Friuli <ul style="list-style-type: none"> 3 incontri della durata di 2 ore ciascuno (12, 29 e 26 ottobre 2016) 	<ul style="list-style-type: none"> Istituto Comprensivo di Gemona del Friuli Istituto Comprensivo di Trasaghis Scuole paritarie «Santa Maria degli Angeli» Scuola dell'infanzia paritaria «Armanda Profili» di Osoppo Scuola dell'infanzia paritaria «Mons. Castellani» di Artegna Scuola dell'infanzia paritaria «P.T. Martina» di Ospedaletto Scuola dell'infanzia paritaria «Regina Margherita» di Moggio Udinese 	37 adulti circa (media presenze: 30 persone)
<ul style="list-style-type: none"> Presentare le attività realizzate in classe dalle insegnanti Sensibilizzare i genitori sui temi della promozione del dialogo e del sostegno emotivo dei propri figli Sostenere il coordinamento scuola-famiglia 	Gemona Capoluogo , 24 novembre 2016	Scuola dell'infanzia di Capoluogo	20 genitori
	Gemona Piovega , 2 dicembre 2016	Scuola dell'infanzia di Piovega	16 genitori
	Artegna , 6 dicembre 2016	Scuola dell'infanzia paritaria «Mons. Castellani» di Artegna	14 genitori

Nell'ambito del progetto è stato inoltre effettuata l'implementazione del sito internet www.ilbambinonascosto.it, aggiornato con l'inserimento dei calendari delle attività realizzate sul territorio e nelle scuole e del materiale prodotto dagli insegnanti

Obiettivo 5.6 | Approfondire la conoscenza della condizione di bambini, ragazzi e giovani del territorio e rispondere in modo coordinato ai loro bisogni socio-educativi

Macroazione 5.6.1 | Adesione alla Rete territoriale «B*sogno d'esserci»

Finalità della Rete

- Concorrere all'analisi delle condizioni dei bambini, dei ragazzi e dei giovani del territorio e del contesto familiare e comunitario di riferimento, al fine di intervenire in modo efficace e integrato.
- Rispondere in forma congiunta ai bisogni socio-educativi e formativi di bambini, ragazzi e giovani, anche in ordine alla promozione di salute e benessere delle nuove generazioni (e di riflesso degli adulti) e alla prevenzione di patologie e del disagio, identificando aree prioritarie di intervento sulle quali intervenire in modo coordinato e congiunto.
- Condurre a sintesi ed integrare le attività promosse dalle realtà aderenti alla Rete a favore dell'infanzia e dell'adolescenza, contribuendo al consolidamento della "comunità educante".

Aree di intervento

- Educazione ai diritti e ai doveri, alla cittadinanza attiva, alla partecipazione e alla responsabilità.
- Educazione al corretto utilizzo delle nuove tecnologie.
- Educazione al rapporto con le diversità, all'accoglienza, contrasto alla discriminazione e promozione dell'integrazione.
- Promozione della salute e del benessere psicofisico e sociale, prevenzione dell'uso e dell'abuso di sostanze e di rischi comportamentali.

Attività realizzate nel 2016

Per la descrizione delle attività realizzate e i dati di partecipazione si rimanda all'allegato documento **Attività svolte nel 2016**

Obiettivo 11.1 | Sostenere gli adulti: nello svolgimento delle proprie funzioni educative e di cura, valorizzando capacità e risorse dei singoli e delle famiglie; nello sviluppo di relazione e reti sociali, in particolare tra famiglie; nel far fronte ai cambiamenti che si presentano o possono presentarsi nelle diverse fasi della vita

Macroazione 11.1.1 Attuazione di progetti, interventi e laboratori formativi						
Interventi e/o laboratori formativi finalizzati al sostegno delle funzioni educative e dei compiti di cura degli adulti, allo sviluppo dell'autostima, alla gestione dello stress e dell'aggressività						
Comune/ Scuola	Tipologia di laboratorio/ denominazione	Obiettivi	Destinatari	Numero partecipanti	Partner	Data/periodo di svolgimento
Gemona del Friuli (SSC partner)	«Cyberbullismo e altre sfide» (Associazione Media Educazione Comunità)	<ul style="list-style-type: none"> Riflettere su rischi e reati che possono essere causati da comportamenti apparentemente innocui Individuare regole e strategie per accompagnare i figli ad un utilizzo consapevole e sicuro di Internet e degli smartphone 	Genitori, insegnanti, altri adulti interessati	Circa 50 adulti	Associazione Media Educazione Comunità Istituto Comprensivo di Gemona Istituto Comprensivo di Trasaghis Rete «B*sogno d'essererci»	28 gennaio 2016
Gemona del Friuli	«Io sono grande!» (Cooperativa incaricata: Aracon Società Cooperativa Sociale)	<ul style="list-style-type: none"> Favorire la crescita serena dei bambini (<i>Autonomia e autostima</i>) Accompagnare i bambini ad esplorare e gestire le proprie emozioni: la funzione regolatrice degli adulti (<i>Un mondo di emozioni</i>) Aiutare i bambini a diventare grandi attraverso il confronto con gli altri (<i>Litigare per crescere</i>) 	Genitori, insegnanti, altri adulti interessati	I incontro: oltre 70 presenti II incontro: 63 presenti III incontro: oltre 30 presenti	Associazione Genitori Scuola Primaria di Piovega Cooperativa Aracon Istituto Comprensivo di Gemona del Friuli	11 e 24 febbraio, 31 marzo 2016
Scuole Paritarie «Santa Maria degli Angeli» di Gemona del Friuli	«Sono grande, faccio da solo!» (Cooperativa incaricata: Aracon Società Cooperativa Sociale)	<ul style="list-style-type: none"> Promuovere il confronto tra genitori sui temi della crescita (accompagnare i bambini all'autonomia, aiutarli ad accogliere le novità, favorire la loro apertura agli altri) Individuare strategie operative per affrontare le situazioni quotidiane 	Genitori, insegnanti, altri adulti interessati	I incontro: 42 presenti II incontro: 35 presenti	Cooperativa Aracon Scuole Paritarie «Santa Maria degli Angeli»	25 febbraio e 4 marzo 2016
Gemona del Friuli	Incontri di formazione sul tema del bullismo	<ul style="list-style-type: none"> Conoscere e comprendere il fenomeno del bullismo: che cos'è, che cosa lo favorisce e che cosa lo contrasta Prevenire il bullismo (analisi di alcune tecniche di intervento sui casi: riparare la relazione danneggiata) 	Insegnanti, operatori	19 adulti	Cooperativa Co.S.M.O.	2, 8 e 14 marzo 2016

Comune/ Scuola	Tipologia di laboratorio/ denominazione	Obiettivi	Destinatari	Numero partecipanti	Partner	Data/periodo di svolgimento
Resiutta	«Costruire benessere in famiglia e nelle vita individuale» (Cooperativa incaricata: Co.S.M.O. Società Cooperativa Sociale)	<ul style="list-style-type: none"> Favorire il benessere personale e nelle relazioni con gli altri 	Genitori, insegnanti, altri adulti interessati	I incontro: 10 presenti II incontro: 10 presenti III incontro: 14 presenti	Cooperativa Co.S.M.O. Comune di Resiutta Istituto Comprensivo di Trasaghis Scuola dell'infanzia paritaria «Regina Margherita» di Moggio Udinese	21 e 28 aprile, 5 maggio 2016
Gemona del Friuli	«Il peso dell'immagine in famiglia» (Cooperativa incaricata: Co.S.M.O. Società Cooperativa Sociale)	<ul style="list-style-type: none"> Riflettere sul rapporto tra immagini, simboli e benessere personale e familiare 	Genitori, insegnanti, altri adulti interessati	I incontro: 37 presenti II incontro: 25-30 presenti III incontro: 25-28 presenti	Cooperativa Co.S.M.O. Istituto Comprensivo di Gemona del Friuli Istituto Comprensivo di Trasaghis Scuole paritarie «S. Maria degli Angeli» Scuole dell'infanzia paritarie «Armanda Profili» di Osoppo, «Mons. Castellani» di Artegna, «P.T. Martina» di Ospedaletto, «Regina Margherita» di Moggio Udinese	12, 29 e 26 ottobre 2016
Gemona del Friuli (Scuola dell'infanzia di Capoluogo)	Incontro di condivisione del progetto «Il bambino nascosto»	<ul style="list-style-type: none"> Presentare le attività realizzate a scuola dalle insegnanti Sensibilizzare i genitori sui temi della promozione del dialogo e del sostegno emotivo dei propri figli Sostenere il coordinamento scuola-famiglia 	Genitori	20 genitori	Cooperativa Co.S.M.O. Scuola dell'infanzia di Capoluogo (Istituto Comprensivo di Gemona del Friuli)	24 novembre 2016
Gemona del Friuli (Scuola dell'infanzia di Piovega)				16 genitori	Cooperativa Co.S.M.O. Scuola dell'infanzia di Piovega (Istituto Comprensivo di Gemona del Friuli)	2 dicembre 2016
Artegna (Scuola dell'infanzia)				14 genitori	Cooperativa Co.S.M.O. Scuola dell'infanzia paritaria «Mons. Castellani» di Artegna	6 dicembre 2016

Interventi e/o laboratori formativi finalizzati al sostegno delle funzioni educative e dei compiti di cura degli adulti **rivolti ad adulti e bambini/ragazzi congiuntamente**

Attività non realizzata.

ALTRI PROGETTI E INTERVENTI REALIZZATI DALL'AREA EDUCATIVA NEL 2016

- **Colloqui con genitori e altri adulti di riferimento (insegnanti, nonni, ecc.) per bambini e ragazzi in situazione di difficoltà e/o disagio personale, familiare e scolastico**
- **Consulenze su segnalazioni** (ad insegnanti e altri adulti)
- **Progetto «Adulti e famiglie di supporto»**
(correlato all'obiettivo regionale n. 5.1 del Piano di Zona 2013-2015)
- **Tavolo sull'accoglienza e l'affidamento familiare**
(obiettivo regionale n. 5.2 del Piano di Zona 2013-2015)
- **Progetto «V.A.I. – Valorizzazione Accoglienza Integrata»**
(obiettivo locale n. 5.5 del Piano di Zona 2013-2015)
- **Interventi di animazione ed educazione** presso i Centri Diurni di Gemona del Friuli, Venzone, Pontebba e Resia
- **Progetto «Presenti come le montagne»**
(obiettivo locale n. 7.3 del Piano di Zona 2013-2015)
- Contatti tra educatori del Servizio sociale dei Comuni e **animatori delle residenze per anziani** per la partecipazione di utenti dei servizi domiciliari e delle residenze per anziani ad attività di animazione promosse dal Servizio sociale (macroazione n. 4.6.3 del Piano di Zona 2013-2015)
- Elaborazione di progetti e/o supporto all'elaborazione di progetti per la partecipazione a bandi e supporto nella gestione di progetti relativi a bandi (Bando del **Servizio Civile Nazionale**, Bando **“Programma Immigrazione”**, Bando **“Progetti speciali”**, Bando **“Associazionismo familiare”**, Bando **“Cittadinanza attiva”**)
- **Lavoro di rete** (avvio e/o mantenimento di collaborazioni con realtà del territorio quali Associazioni di Genitori, Associazioni di volontariato sociale e culturale, Caritas Diocesana di Udine, ecc.)

ESEMPIO DI QUESTIONARIO DI GRADIMENTO



Com'è andata?

Che classe stai frequentando ora?

1^a 2^a 3^a

1. Ti sono piaciute le attività a cui hai partecipato?

Per nulla	Poco	Abbastanza	Molto	Moltissimo
-----------	------	------------	-------	------------

2. Ti sei trovato/a bene con gli altri ragazzi/con i compagni?

Per nulla	Poco	Abbastanza	Molto	Moltissimo
-----------	------	------------	-------	------------

3. Gli incontri ti hanno aiutato nella relazione con gli altri ragazzi/con i compagni? Se sì, in che modo?

(segna le risposte in cui ti riconosci)

- Ti hanno aiutato a sentirti a tuo agio nella classe
- Hanno favorito il tuo dialogo con i compagni
- Ti hanno aiutato ad esprimere le tue opinioni all'interno del gruppo
- Ti hanno permesso di confrontarti con nuovi punti di vista
- Hanno contribuito a sviluppare la collaborazione tra voi compagni
- Altro - Specificare:

4. Nel corso degli incontri ritieni di aver acquisito/maturato nuove capacità e/o competenze? Se sì, quali?

- Capacità di attenzione (ai contenuti trattati, alle attività proposte, ai compagni, ecc.)
- Capacità di ascolto
- Capacità di accogliere gli altri così come sono
- Capacità di dialogo
- Capacità di lavorare in gruppo
- Altro - Specificare:

5. Ti sei sentito/a accolto/a e/o ascoltato/a da **INSERIRE NOME EDUCATORE?**

Per niente	Poco	Abbastanza	Molto	Moltissimo
------------	------	------------	-------	------------

6. Ti sei sentito/a a tuo agio con **INSERIRE NOME FORMATORE (OVE PREVISTO)?**

Per niente	Poco	Abbastanza	Molto	Moltissimo
------------	------	------------	-------	------------

7. È mancato qualcosa in questi incontri secondo te? Se sì, che cosa?

8. Hai dei suggerimenti per migliorare eventuali attività future?

Vuoi dirci ancora qualcosa? Scrivilo qui sotto!

GRAZIE PER LA COLLABORAZIONE!

Rete territoriale



**b* sogno
d'esserci**

ATTIVITÀ SVOLTE NEL 2016

LE FINALITÀ DELLA RETE

- **Concorre all'analisi** della condizione di bambini, ragazzi e giovani del territorio per intervenire in modo efficace ed integrato.
- **Rispondere ai bisogni** di bambini, ragazzi e giovani, operando congiuntamente in alcune aree:
 1. l'educazione alla cittadinanza attiva e alla partecipazione;
 2. l'educazione ai nuovi media;
 3. la promozione del benessere personale e della salute.
- **Integrare le attività** promosse sul territorio, contribuendo al consolidamento della «comunità educante».

LE ATTIVITÀ SVOLTE

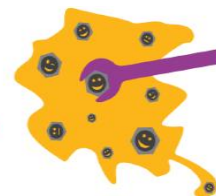
- PROGETTI DI EDUCAZIONE ALLA CITTADINANZA ATTIVA
- PROGETTO «OFFICINA DI CITTADINANZA»
(Bando regionale Cittadinanza attiva)
- EDUCAZIONE AI NUOVI MEDIA
- PROMOZIONE DELLA SALUTE
- ATTIVITÀ DI INFORMAZIONE E COORDINAMENTO





PROGETTI DI EDUCAZIONE ALLA CITTADINANZA

DATA/PERIODO	SEDE	ATTIVITÀ SVOLTA	BREVE DESCRIZIONE	DESTINATARI	PARTECIPANTI
16-17 marzo	Gemona	«Nel mare ci sono i coccodrilli»	Spettacolo teatrale sulla storia di Enaiatollah Akbari	Ragazzi e giovani (scuole secondarie di I e II grado)	700 studenti
8 aprile	Trasaghis	«Giovani per la Costituzione»	Serata per i neomaggiorenni dei Comuni aderenti alla Rete, con interventi sul tema «Diritti dell'uomo e doveri di solidarietà», proiezione del video sull'immigrazione a cura del Blog e consegna della Costituzione Italiana	Giovani, genitori, amministratori, comunità	Oltre 200 persone
25-31 luglio	Marina di Cinisi (Palermo)	Campi estivi «E!State Liberi»	Esperienza di volontariato (lavoro agricolo o attività di sistemazione di beni) e di formazione civile (promozione di una cultura fondata sulla legalità e la giustizia sociale, studio del fenomeno mafioso, ecc.) sui terreni confiscati alle mafie gestiti dalle cooperative sociali di <i>Libera Terra</i> L'esperienza è stata preceduta da un ciclo di incontri formativi (per 10 ore complessive)	Giovani (scuole secondarie di II grado)	40 studenti 4 docenti
Giugno/ dicembre	Vari comuni	Progetto «Officina di cittadinanza. Giovani di oggi, protagonisti del domani» Bando regionale Cittadinanza attiva, capofila il Comune di Gemona	Il progetto mira a valorizzare le abilità e le competenze dei giovani di due fasce d'età (14-19 anni, 20-35 anni) per sensibilizzare e motivare altri giovani ad avvicinarsi ai temi della cittadinanza attiva. Nello specifico, il progetto intende: - offrire opportunità di formazione attorno ai valori, alle attitudini e alle competenze necessarie ad essere cittadini e lavoratori partecipi e responsabili; - sviluppare capacità di lettura critica dei contesti di vita, anche con riferimento ai contenuti diffusi dai mezzi di comunicazione e dai <i>Social media</i> ; - sviluppare una cultura civica e politica, ampliando le conoscenze in tema di diritti umani, democrazia, funzionamento delle istituzioni politiche e sociali, riconoscimento delle diversità, ecc. a partire dalla conoscenza della Costituzione Italiana; - sostenere e favorire la partecipazione attiva dei giovani nelle comunità scolastiche e sul territorio. DETTAGLI SULLE ATTIVITÀ SVOLTE NELLA TABELLA A PAGINA SEGUENTE		
Novembre- dicembre	Gemona- Trasaghis	Progetto «Inclusione»	Progettazione del percorso sui temi dell'appartenenza e dello "stare bene a scuola"	Bambini (scuole dell'infanzia)	80 bambini (40 Avasinis, 10 Bordano, 30 Gemona-Capoluogo)



PROGETTO «OFFICINA DI CITTADINANZA»

DATA/PERIODO	SEDE	ATTIVITÀ SVOLTA	BREVE DESCRIZIONE	DESTINATARI	PARTECIPANTI
20 giugno	Artegna	Incontro di avvio del progetto	Programmazione del percorso per la creazione dello «Sportello di cittadinanza»: un'équipe composta da giovani incaricata di progettare, produrre e diffondere sul territorio informazioni e contenuti inerenti la cittadinanza attiva	Tutte le realtà coinvolte nel progetto	8 persone
5 luglio	Artegna	Incontro con i giovani amministratori dei Comuni aderenti alla Rete	Raccolta di testimonianze dei giovani amministratori, programmazione del primo incontro pubblico con i giovani	Tutte le realtà coinvolte nel progetto	16 persone
3 agosto	Osoppo	Primo incontro pubblico con i giovani	I giovani amministratori hanno portato ad altri giovani la loro testimonianza di impegno a servizio dei cittadini nelle amministrazioni locali, con l'obiettivo di coinvolgerli nel percorso	Giovani	22 persone
9 settembre	Venezia	Secondo incontro pubblico con i giovani	Individuazione dei temi di maggior interesse per i giovani e delle modalità più efficaci per coinvolgere altri giovani	Giovani	10 persone
Settembre-dicembre	Gemona	Incontri del gruppo «Officina»	Incontri del Gruppo (8 incontri della durata di 2 ore il 21 e 28 settembre, 12 e 19 ottobre, 2, 16 e 30 novembre, 14 dicembre) Incontro con Rudi Fasiolo, docente presso l'ISIS «Magrini Marchetti» sul tema delle UTI	Giovani	Circa 15 studenti 8 giovani amministratori
7 ottobre	Gemona	Riunione di condivisione	Presentazione del progetto ai docenti dell'ISIS «Magrini Marchetti»	Insegnanti, amministratori, operatori	8 persone
4 novembre	Gemona	«#Qualcuno ci aiU.T.I.»	Incontro pubblico promosso dai giovani partecipanti al progetto sul «futuro dei Comuni alla sfida delle Unioni Territoriali Intercomunali»	Giovani, adulti, comunità	80 persone

Novembre- dicembre	Gemona	Percorso sul tema dello spopolamento del territorio	<p>Laboratorio per conoscere e combattere il fenomeno e per sensibilizzare i giovani, e i cittadini in generale, in merito al rischio di uno scollamento sociale e di una perdita di servizi</p> <p>Incontri preparatori con i giovani amministratori dei Comuni della Rete</p> <p>Incontro con l'epidemiologo Flavio Schiava (AAS n. 3) per l'illustrazione di dati demografici</p> <p>Progettazione di una mappatura di attività imprenditoriali, culturali, ecc. sorte in tempi recenti sul territorio, preferibilmente per iniziativa di giovani, che si configurino come forme di reazione/resistenza al fenomeno</p> <p>Costruzione di una mappa web geolocalizzata</p> <p>Realizzazione di video-interviste a cura dei giovani: i ragazzi diventeranno reporter nel loro comune di residenza</p>	Giovani	<p>Circa 15 studenti</p> <p>8 giovani amministratori</p>
-----------------------	--------	--	---	---------	--

NOTA

Le attività del progetto «Officina di cittadinanza» sono state realizzate da due operatori dell'Associazione **Media Educazione Comunità** e da un volontario del Servizio Civile Nazionale (in servizio presso l'Associazione).



EDUCAZIONE AI NUOVI MEDIA

DATA/PERIODO	SEDE	ATTIVITÀ SVOLTA	BREVE DESCRIZIONE	DESTINATARI	PARTECIPANTI
Gennaio- giugno	Gemona	Attività ordinaria del Blog «Fuori dal comune»	Incontri della redazione Produzione e diffusione di articoli, approfondimenti, ecc.	Giovani	12 studenti Circa 1.300 persone iscritte alla pagina Facebook Oltre 6.000 visualizzazioni dei contenuti del blog
28 gennaio (pomeriggio)	Gemona	«Cyberbullismo e altre sfide»	Incontro sul tema "proteggere e aiutare i propri figli nell'uso di Internet e smartphone"	Genitori, insegnanti, operatori	Circa 50 persone
28 gennaio (sera)	Gemona	Informazione Promozione	Presentazione del video sull'immigrazione nel corso della serata <i>I profughi bussano alle porte</i> promossa dalla Caritas della Forania di Gemona in collaborazione con il Coordinamento delle Associazioni Culturali e di Volontariato Sociale	Comunità	Circa 500 persone
Febbraio-marzo	Gemona e altre località	Laboratorio	Laboratorio sul tema dei <i>Social Media</i> con produzione del video «WhatsApp e i 7 peccati capitali» vincitore al concorso regionale «Crescere insieme con What's Up?»	Giovani, adulti, comunità	Oltre 7.500 visualizzazioni del post su Facebook Oltre 2.000 visualizzazioni del video
Aprile-maggio	Gemona e altre località	Percorso di approfondimento sul tema dell'immigrazione	Produzione del video <i>Media e immigrazione: come telegiornali e internet deformano la percezione del fenomeno</i> , vincitore del Premio Terzani Scuole 2016. Per la realizzazione del video, svolgimento di incontri con: un rifugiato, operatori e volontari dell'Associazione Nuovi Cittadini, Assessore del Comune di Udine	Giovani, adulti, comunità	Il video ha registrato oltre 7.000 visualizzazioni
7 aprile	Gorizia	Concorso «Crescere insieme con What's Up?»	Partecipazione alla cerimonia di premiazione (primo premio)	Giovani	5 studenti 1 docente

8 aprile	Trasaghis	Informazione Promozione	Proiezione del video sull'immigrazione a cura del Blog nel corso della serata «Giovani per la Costituzione»	Giovani, genitori, amministratori, comunità	Oltre 200 persone
29 aprile (pomeriggio)	Gemona	«Prevenzione del Cyberbullismo: un anno di sperimentazioni sul territorio»	Incontro pubblico in occasione dell'Internet Day FVG con presentazione delle attività svolte sul territorio nell'anno scolastico 2015-2016 sui temi del cyberbullismo e dell'utilizzo consapevole della rete	Operatori, insegnanti	Circa 10 persone
29 aprile (sera)	Gemona	Informazione Promozione	Presentazione del video sull'immigrazione nel corso della seconda serata <i>I profughi bussano alle porte</i> promossa dalla Caritas della Forania di Gemona in collaborazione con il Coordinamento delle Associazioni Culturali e di Volontariato Sociale	Comunità	Oltre 200 persone
4-5 maggio	Roma	Visita al Senato	Viaggio-premio del Concorso «Crescere insieme con What's Up?»	Giovani	5 studenti 1 docente
7 maggio	Udine	Premio Terzani Scuole	Partecipazione alla cerimonia di premiazione	Giovani, insegnanti	7 studenti 1 docente
28 maggio	Udine	70° anniversario del Messaggero Veneto	Partecipazione alle celebrazioni nella mattinata dedicata alle redazioni giovanili della regione	Giovani, insegnanti	3 studenti 1 docente
Maggio-giugno	Gemona	Indagine sul tema Giovani, volontariato, partecipazione	Partecipazione al progetto promosso dal Coordinamento delle Associazioni Culturali e di Volontariato Sociale di Gemona	Giovani, volontari, comunità	Oltre 650 questionari raccolti
13 giugno	Casera Pramasio	Gita in montagna	Attività di socializzazione a fine anno scolastico	Giovani	7 studenti
Giugno	Gemona	Collaborazione con l'Associazione culturale Pense e Maravee	Pubblicazione di una rivista cartacea annuale con selezione dei migliori articoli pubblicati on-line nel corso dell'anno e contenuti extra	Comunità	Oltre 5.000 copie distribuite
Ottobre-dicembre	Gemona	Attività ordinaria del Blog Fuori dal comune	Incontri della redazione (7 incontri della durata di 2 ore ciascuno il 7, 14, 21 e 28 ottobre, 11 e 25 novembre, 16 dicembre) Produzione e diffusione di articoli, approfondimenti, ecc.	Giovani	15 studenti Circa 1.400 persone iscritte alla pagina Facebook Oltre 2.000 visualizzazioni dei contenuti del blog

14 ottobre	Cavazzo	Incontro con Nicolò Giraldi	Intervista sul progetto «In viaggio a piedi dalla Carnia all'Istria. A piedi per restare umani»	Giovani	10 studenti 1 docente
4 novembre	Udine	Partecipazione al programma televisivo «Fuori classe» dell'emittente televisiva Telefriuli	Presentazione del video sull'immigrazione vincitore del Premio Terzani Scuole 2016	Comunità	4 studenti 1 docente
Ottobre-dicembre	Gemona Venzone	Reportage sul bunker di Portis	Progettazione del reportage Visita al bunker con il supporto di alcune guide del REST (Raggruppamento Escursionisti e Speleologici Triestini), in precedenza incontrate a scuola Obiettivi: richiamare l'attenzione sull'esistenza dei bunker e sul loro valore storico al fine di un possibile turismo storico-culturale e più in generale di conoscenza e valorizzazione del territorio	Giovani	15 studenti (redazione del Blog)
16 dicembre	Udine	Partecipazione al programma televisivo «Fuori classe» dell'emittente televisiva Telefriuli	Presentazione del video «WhatsApp e i 7 peccati capitali» vincitore al concorso regionale «Crescere insieme con What's Up?»	Comunità	4 studenti 1 docente

NOTA

Le attività del Blog «Fuori dal Comune» sono state realizzate da due operatori dell'Associazione **Media Educazione Comunità** e da un volontario del Servizio Civile Nazionale (in servizio presso l'Associazione).



PROMOZIONE DELLA SALUTE

PERIODO	SEDE	ATTIVITÀ SVOLTA	BREVE DESCRIZIONE	DESTINATARI	PARTECIPANTI
Aprile- maggio	Sedi degli Istituti Comprensivi di Gemona e Trasaghis	Progetto Educazione all'affettività e alla sessualità A cura della Cooperativa Co.S.M.O.	<p>Progetto finalizzato a:</p> <ul style="list-style-type: none"> rendere consapevoli i ragazzi delle trasformazioni che avvengono in adolescenza aiutarli ad esprimere emozioni e stati d'animo connessi a tali cambiamenti renderli responsabili con riferimento ai comportamenti che tali trasformazioni possono provocare <p>Ogni classe coinvolta ha beneficiato di tre incontri della durata di due ore ciascuno (per un totale di dieci classi)</p> <p>Gli esiti dell'attività – giudicati molto positivi da studenti e docenti – sono stati condivisi con le famiglie in un incontro dedicato</p>	Studenti delle classi III	180 studenti 105 studenti frequentanti l'I.C. di Gemona 75 studenti frequentanti l'I.C. di Trasaghis

NOTA

Le attività del progetto «Educazione all'affettività e alla sessualità» sono state realizzate da due operatori della Cooperativa Sociale **Co.S.M.O.**



ATTIVITÀ DI INFORMAZIONE E COORDINAMENTO

PERIODO	SEDE	ATTIVITÀ SVOLTA	BREVE DESCRIZIONE	DESTINATARI	PARTECIPANTI
Gennaio-dicembre	/	Attività di comunicazione interna ed esterna alla Rete	<p>Mantenimento/sviluppo dei rapporti di collaborazione all'interno della Rete (nuove adesioni da parte del Comune di Dogna e delle Scuole paritarie «Santa Maria degli Angeli»)</p> <p>Diffusione di informazioni su attività, interventi e progetti realizzati dalla Rete</p> <p>Diffusione di informazioni su attività, interventi e progetti realizzati da soggetti esterni alla Rete su aree tematiche affini a quelle trattate dalla Rete</p>	<p>Realtà aderenti alla Rete, altri soggetti del territorio, famiglie, comunità</p>	/

Gemona del Friuli, 13 marzo 2017

PROGETTO «PRESENTI, COME LE MONTAGNE» RELAZIONE CONCLUSIVA

INTRODUZIONE

Ideato e realizzato dal Servizio sociale dei Comuni dell'Ambito distrettuale n. 3.1 «Gemonese, Canal del Ferro, Val Canale» (Azienda per l'Assistenza Sanitaria n. 3 «Alto Friuli, Collinare, Medio Friuli») e incluso nel Piano di Zona 2013-2015, il Progetto «Presenti, come le montagne» è stato attuato nel periodo compreso tra l'1 gennaio 2012 e il 30 giugno 2016 in collaborazione con l'Area Welfare di Comunità dell'Azienda per l'Assistenza Sanitaria n. 2 «Bassa Friulana – Isontina» nella cornice del progetto strategico regionale Azioni di Sistema per la Promozione dell'Accessibilità e della Domiciliarità (A.S.P.A.D.) promosso dalla Direzione centrale salute, integrazione socio-sanitaria e politiche sociali nell'ambito degli interventi finanziati ai sensi della L.R. 26/2005 art. 22 "Interventi a favore dell'innovazione nel settore del welfare", finanziato dalla Regione Friuli-Venezia Giulia.

Il progetto, inizialmente previsto da realizzarsi nel periodo compreso tra l'1 gennaio 2012 e il 31 dicembre 2014, è stato successivamente e in più occasioni prorogato fino a concludersi in data 30 giugno 2016.

A causa di ritardi nel completamento delle procedure amministrative connesse al conferimento degli incarichi, le animatrici Chiara Bertossi e Mirella D'Agaro, assunte per progettare e condurre le azioni previste dal progetto, hanno iniziato ad operare in data 4 novembre 2013.

L'animatrice D'Agaro ha terminato il suo rapporto di lavoro con il Servizio sociale a giugno 2015, sostituita per il periodo settembre/dicembre 2015 dall'animatore Massimiliano Piccottini. Solo l'animatrice Bertossi ha concluso la sua collaborazione con la chiusura del progetto.

Nelle attività gli animatori sono sempre stati coordinati, supervisionati e affiancati dagli operatori del Servizio sociale (in particolare dall'Area Educativa, con l'educatore Roberto Foglietta nel ruolo di responsabile di progetto).

PREMESSA

Il territorio dell'Ambito distrettuale n. 3.1 è caratterizzato da alcune "criticità di contesto" che gli operatori hanno tenuto in considerazione nelle fasi di progettazione degli interventi e della loro attuazione. In particolare si evidenziano:

- *la vastità dell'area*: l'Ambito distrettuale si estende su di una superficie censuaria di 1.133,2 kmq e comprende quindici comuni;
- *la dispersione della popolazione*: il territorio è contrassegnato da bassa densità abitativa (la media è di 30,4 persone per kmq) ed elevata dispersione della popolazione;

- *la disomogeneità dell'area*: il territorio è caratterizzato da condizioni di squilibrio socio-economico fra aree di alta e media montagna, pedemontane e di pianura. I servizi sono concentrati principalmente nella zona del Gemonese, mentre risultano carenti nella zona del Canal del Ferro e della Val Canale;
- *l'impatto della crisi occupazionale* su un territorio con numerose zone socio-economicamente svantaggiate;
- *difficoltà attinenti alla mobilità*, con lunghi tempi di percorrenza dalle periferie ai centri di riferimento. Gli spostamenti avvengono prevalentemente con mezzi privati, in quanto i trasporti pubblici sono organizzati per lo più a sostegno delle attività scolastiche. Questo fattore incide negativamente sulla possibilità di aggregazione, in particolare dei giovani e degli anziani;
- *la bassa natalità/l'invecchiamento della popolazione*: si registra un trend demografico negativo, orientato ad un costante peggioramento. Si profilano problemi di sostenibilità dell'assistenza alla popolazione anziana in particolare nei Comuni più periferici scarsamente popolati.

Il Servizio sociale dei Comuni in particolare rileva:

- fragilità degli adulti;
- disagio di bambini, ragazzi e giovani;
- riduzione dell'autonomia e solitudine degli anziani con scarsi contesti ed opportunità di incontro e di socializzazione, soprattutto per gli anziani non autosufficienti.

La fragilità del contesto amplifica la fragilità dei singoli, delle famiglie, dei gruppi e delle comunità.

Alla risoluzione o al fronteggiamento delle problematiche registrate, il Servizio sociale dei Comuni risponde in maniera standard e non standard considerando le risorse del territorio costituite da beni paesaggistici e culturali, reti capaci di fronteggiare le emergenze, un volontariato competente e solidale, abitanti che amano il proprio territorio, convivenza di più etnie e pragmatismo.

Il progetto «Presenti, come le montagne» si inserisce nelle **attività sperimentali non standardizzate** del Servizio.

GLI OBIETTIVI DEL PROGETTO

Con il progetto «Presenti, come le montagne» il Servizio sociale si è proposto di:

- Aiutare gli anziani a prendersi cura di sé, a mantenere o migliorare la propria autonomia personale, a conservare o acquisire abilità, capacità e competenze.
- Offrire agli anziani occasioni di relazione e di formazione sui temi della terza età, in particolare sui cambiamenti che si presentano o possono presentarsi in età anziana.
- Promuovere nella popolazione atteggiamenti di attenzione, prossimità e "buon vicinato" nei confronti degli anziani.

Gli obiettivi riportati sono stati perseguiti attraverso il potenziamento degli **interventi di animazione ed educazione/formazione** a favore degli anziani frequentanti i Centri Diurni, seguiti dal Servizio di Assistenza Domiciliare e residenti nel territorio e mediante il coinvolgimento della **comunità locale**, dell'associazionismo, del volontariato e delle istituzioni.

LE AZIONI DEL PROGETTO

Il progetto si è sviluppato in quattro azioni:

Azione ❶: Sviluppo di capacità e competenze personali

Azione ❷: Aggregazione di anziani

Azione ❸: Educazione e formazione degli anziani

Azione ❹: Promozione di atteggiamenti di attenzione, comprensione, prossimità, buon vicinato nei confronti degli anziani

AZIONE ❶ - INTERVENTI EDUCATIVI E DI ANIMAZIONE

↳ OBIETTIVI

- Stimolare il mantenimento, la valorizzazione e l'acquisizione di competenze e capacità cognitive, linguistico-comunicative, espressive, relazionali, intellettuali, manuali, motorie, di fronteggiamento dei cambiamenti.
- Fornire occasioni di condivisione, discussione, socialità e svago.

↳ DESTINATARI

- Anziani frequentanti i Centri Diurni di Gemona del Friuli, Venzone, Pontebba e Resia.
- Anziani seguiti dal Servizio di Assistenza Domiciliare.
- Anziani residenti nelle strutture residenziali del territorio.
- Anziani residenti nei comuni dell'Ambito.

↳ ATTIVITÀ E INTERVENTI PREVISTI DALLA SCHEDA DI PROGETTO

- Realizzare laboratori manuali, espressivi, creativi presso i Centri Diurni o in altre sedi, anche in collaborazione con realtà istituzionali e non istituzionali del territorio.
- Realizzare incontri, eventi di animazione, uscite, gite, attività di carattere culturale rivolte ad anziani, anche in collaborazione con realtà istituzionali e non istituzionali del territorio.

↳ ATTIVITÀ E INTERVENTI REALIZZATI

1. Laboratori manuali, espressivi, creativi presso i Centri Diurni e/o in altre sedi.
2. Incontri, eventi di animazione, uscite, gite, attività di carattere culturale rivolte ad anziani.
3. Attività di promozione della creatività nella popolazione anziana che hanno previsto (in ordine cronologico):
 - 3.1 - Progetto «Tag-Generation»
 - 3.2 - Progetto «L'Arte non ha età»
 - 3.3 - Progetto «Presepi»
 - 3.4 - Progetto «AdMuseum»

PROGRAMMA ATTUATO

1. LABORATORI MANUALI, ESPRESSIVI, CREATIVI PRESSO I CENTRI DIURNI E/O IN ALTRE SEDI

I laboratori creativi-espressivi possono essere considerati, all'interno dei Centri Diurni, una delle proposte più "classiche" nonché più gradite dagli anziani. Si citano a titolo di esempio alcune delle attività realizzate:

- laboratori di ceramica in collaborazione con il CSRE di Gemona del Friuli;
- laboratori di collage con il supporto di un'artista venzonese;
- laboratori finalizzati alla partecipazione del concorso indetto annualmente dal Comune di Resia (realizzazione del tradizionale "Babaz" e di costumi carnevaleschi);
- laboratorio manuale, in collaborazione con la Pro Loco di Gemona, per la realizzazione di braccialetti da utilizzarsi durante la manifestazione estiva gemonese «Tempus est jocundum»;
- laboratorio teatrale autogestito presso il Centro diurno di Pontebba.

Gli anziani frequentanti i Centri Diurni di Gemona del Friuli, Venzone, Pontebba e Resia coinvolti nei laboratori sopraccitati e nelle attività descritte al punto 2 sono stati **circa 70**.

CONSIDERAZIONI E VALUTAZIONI

- Le attività laboratoriali sono state realizzate tenendo conto di inclinazioni, interessi, abilità degli anziani evitando il rischio della "infantilizzazione" dell'anziano con proposte non adeguate alla sua età, capacità e storia personale.
- Ogni qualvolta possibile le attività sono state contestualizzate e introdotte da una spiegazione che ne mettesse in evidenza il valore e il significato (anche con utilizzo di foto, filmati, interventi di esperti esterni). In molti casi l'attività è stata preceduta anche da una fase di progettazione partecipata con gli anziani al fine di coinvolgerli pienamente nel processo realizzativo.
- Le attività si sono svolte preferibilmente in piccoli gruppi per favorire la relazione interpersonale, la collaborazione e la valorizzazione delle abilità del singolo.
- I laboratori sono stati anche occasione di collaborazione ad iniziative presenti sul territorio (con associazionismo, volontariato, esperti) permettendo così agli anziani di approfondire le conoscenze inerenti la cultura e le tradizioni della comunità locale e di partecipare attivamente alla vita della stessa.

2. INCONTRI, EVENTI DI ANIMAZIONE, USCITE, GITE, ATTIVITÀ DI CARATTERE CULTURALE RIVOLTE AD ANZIANI

Le uscite e le gite offrono l'opportunità agli anziani di ampliare le proprie conoscenze personali, di partecipare alla vita culturale e sociale della comunità e del territorio, di uscire dalla routine quotidiana e di praticare una semplice attività di tipo motorio.

Le attività e i luoghi sono scelti in base a criteri di interesse, accessibilità, sostenibilità fisica, opportunità di arricchimento culturale presenti sia nei comuni dell'Ambito che in altri contesti facilmente raggiungibili.

Si citano a titolo di esempio alcune delle attività realizzate:

- Feste legate alla tradizione popolare (ad es. Festa delle castagne a Peonis, Festa di primavera a Chiusaforte, il carnevale a Resia, manifestazioni comunali di vario genere...).
- Opportunità di tipo culturale (visite a mostre e esposizioni, proiezioni cinematografiche, rappresentazioni teatrali e artistiche...).
- Luoghi di interesse proposti dagli anziani (ad es. Castelmonte, località interessanti site nei di comuni di provenienza degli anziani, luoghi visitati in precedenza dagli anziani stessi...).

CONSIDERAZIONI E VALUTAZIONI

- Le attività esterne a quelle proposte nei Centri Diurni sono generalmente piuttosto gradite dagli anziani che non di rado, come riportato, propongono loro stessi ipotesi di gite e uscite. Richiedono agli operatori un'attenta valutazione e organizzazione in termini di adeguato rapporto operatori/anziani, individuazione degli anziani partecipanti in base ai loro interessi, competenze e possibilità motorie, di organizzazione del viaggio (durata del viaggio, difficoltà del percorso, mezzi di trasporto...), di accessibilità degli edifici sede della visita e dei locali di ristorazione, di fruibilità e utilità delle occasioni proposte.

3. ATTIVITÀ DI PROMOZIONE DELLA CREATIVITÀ NELLA POPOLAZIONE ANZIANA

3.1 - PROGETTO «TAG-GENERATION»

L'attività ha previsto la collaborazione tra un gruppo di anziani dei Centri Diurni gestiti dal Servizio sociale e i giovani dell'associazione gemonese di *writers* «Bravi Ragazzi» per la progettazione e la realizzazione di un murale. Il progetto si è svolto tra aprile e giugno 2013 ed è stato occasione di scambio intergenerazionale e di co-progettazione tra anziani e giovani. Il murale è stato dipinto sulle pareti esterne della piscina «Atlantis» di Gemona del Friuli utilizzando le tecniche dalla *street art*.

L'attività si è collocata all'interno della manifestazione «Elementi Sotterranei» che l'associazione «Bravi Ragazzi» da anni organizza nel territorio del gemonese. Il tema scelto per l'anno 2013 è stato «*geneReazioni*», ovvero come le diverse generazioni hanno reagito allo sviluppo tecnologico, ai cambiamenti, alle richieste, alle sfide che la società ha richiesto loro.

Si riportano di seguito alcune informazioni sull'attività:

- ha coinvolto più di venti anziani provenienti dai Centri Diurni di Gemona, Pontebba e Venzone accompagnati da alcuni operatori del Servizio sociale (un educatore, alcuni assistenti domiciliari, un volontario del Servizio Civile Nazionale);
- vi hanno partecipato quattro *writers* dell'associazione «Bravi Ragazzi» ed altri giovani artisti provenienti dall'Italia e da altri paesi europei;
- l'attività si è articolata in quattro incontri di progettazione tra anziani e giovani, tre incontri per la realizzazione del murale, un incontro conclusivo di valutazione.

CONSIDERAZIONI E VALUTAZIONI

- Il progetto, attraverso l'utilizzo della progettazione partecipata, ha permesso di operare su diversi livelli così riassumibili:
 - stimolare gli anziani a scoprire ed esprimere il loro potenziale creativo-espressivo;
 - promuovere nell'anziano il proprio senso di autostima;
 - favorire presso la comunità locale una visione alternativa dell'anziano valorizzando l'idea di persone ricche di opinioni, valori e capacità;
 - favorire lo scambio intergenerazionale;
 - promuovere una riflessione culturale sull'età anziana anche all'interno dei Centri Diurni;
 - collaborare con realtà associative presenti sul territorio;
 - realizzare, a favore della comunità, qualcosa di «bello» che contribuisca a rendere più accogliente l'ambiente urbano di residenza.
- Si è privilegiata sia la dimensione di grande gruppo (per l'attività di progettazione e di elaborazione delle idee hanno partecipato tutti gli anziani interessati all'attività, **circa 20-25 persone**) che quella per piccoli e medi gruppi (all'attività pratica di realizzazione del murale hanno partecipato una decina di adulti-anziani con discrete capacità motorie e/o buone capacità critiche e valutative).
- L'attività si è distinta per: ricchezza di relazioni; scambio intergenerazionale; co-progettazione; coinvolgimento degli anziani in tutte le fasi dell'attività; educazione al «bello»; lavoro di rete; ampia visibilità pubblica del risultato (con diversi articoli apparsi sulla stampa locale e non solo).

- Si sono anche messi in luce aspetti di criticità da non sottovalutare: attenzione, da parte degli operatori, a non influenzare ed orientare le scelte di contenuto ed espressive degli anziani; attenzione, durante la fase di progettazione, a porre in evidenza tutte le idee e le proposte degli anziani; utilizzo di una terminologia appropriata e comprensibile facendo ampio uso di esempi concreti (soprattutto nell'esposizione di concetti particolarmente impegnativi o sconosciuti); scelta di tempi di lavoro adeguati alle possibilità psico-fisiche degli anziani.
- «Tag-Generation» è da considerarsi come la prima attività ufficiale realizzata per il progetto contenitore «Presenti, come le montagne» e gestita dagli operatori del Servizio sociale senza il supporto delle due animatrici (non ancora assunte nel periodo di svolgimento dell'attività).

3.2 - PROGETTO «L'ARTE NON HA ETÀ»

L'azione, indirizzata agli anziani residenti nell'Ambito territoriale e alla comunità locale, ha mirato al raggiungimento dei seguenti obiettivi:

- valorizzare il potenziale creativo di anziani che hanno fatto dell'arte la loro forma di espressione e di impegno;
- stimolare gli anziani a vivere in modo attivo;
- promuovere una diversa visione dell'anziano;
- promuovere nella comunità atteggiamenti di attenzione e accoglienza nei confronti degli anziani.

FASI DI LAVORO:

- a. Censimento e intervista di artisti anziani.
- b. Realizzazione di eventi pubblici con artisti anziani.
- c. Realizzazione di una mostra sul progetto.

A. CENSIMENTO E INTERVISTA DI ARTISTI ANZIANI

Il censimento ha avuto lo scopo di ricercare, all'interno del territorio di competenza del Servizio, anziani ultrasessantacinquenni che si siano dedicati a un'attività artistica e di intervistarli al fine di conoscere il loro personale percorso artistico e di vita. Si è poi verificata la loro disponibilità a condividerlo con altri pubblicamente, in modalità da concordare, con la/le comunità.

Azioni svolte:

- Contatto e collaborazione con Amministrazioni comunali, Parrocchie, associazionismo, singoli volontari e cittadini di tutti i comuni dell'Ambito allo scopo di illustrare, sensibilizzare e coinvolgere questi soggetti sulle tematiche e sulle finalità del Progetto. Questa fase ha avuto anche lo scopo di individuare nominativi di anziani potenzialmente coinvolgibili nel progetto, vale a dire persone anziane ultrasessantacinquenni residenti in uno dei quindici comuni del Gemonese, del Canal del Ferro e della Val Canale che praticassero un'attività di tipo artistico-creativo (e non meramente artigianale).
- Predisposizione dei materiali necessari al censimento: stesura di una traccia per la somministrazione dell'intervista, di una scheda per la registrazione dei dati raccolti durante la stessa, di un questionario di gradimento dell'intervista.
- Realizzazione di un totale di **centosette interviste** a persone anziane impegnate in campo artistico. Di queste centosette persone, novantasei sono state incluse nelle successive fasi del progetto, undici sono state escluse in quanto praticanti un'attività di tipo principalmente artigianale. Le interviste di tipo semi-strutturato si sono generalmente svolte presso il domicilio dell'anziano e hanno avuto la durata media di un'ora. In tale sede si è inoltre raccolta l'eventuale disponibilità degli artisti a condividere pubblicamente le loro opere, conoscenze ed esperienze.

- Somministrazione agli artisti anziani dei questionari di gradimento al fine di raccogliere informazioni utili a valutare gli esiti dell'esperienza svolta.

B. EVENTI PUBBLICI

Nel periodo compreso tra aprile 2014 e maggio 2015 si è realizzato un ciclo di **sei incontri pubblici** denominato «*Incontri ravvicinati con artisti over65*». Durante questi incontri, svoltisi in sei diversi comuni dell'Ambito, gli anziani intervistati e disponibili alla collaborazione hanno avuto modo di illustrare al pubblico alcune delle loro opere e raccontare aspetti della loro esperienza di vita nonché dei significati e delle caratteristiche della loro attività artistica. Gli incontri hanno avuto inoltre lo scopo di stimolare altri anziani a vivere in modo attivo.

Gli incontri, simili tra loro nelle modalità di gestione e conduzione, hanno previsto:

- una fase preparatoria di lavoro di rete degli operatori per l'individuazione di collaborazioni, sedi, orari e modalità di pubblicizzazione. Nei comuni sede degli incontri si sono coinvolte le Amministrazioni Comunali, le Parrocchie, l'associazionismo e il volontariato locale già sensibile alle tematiche inerenti l'età anziana. Il coinvolgimento di questi soggetti è stato necessario al fine di informare e sensibilizzare la comunità locale sul progetto, renderla partecipe, motivata e corresponsabile nella realizzazione degli eventi;
- in ognuno dei sei incontri realizzati una decina di artisti anziani coinvolti nel progetto sono stati invitati ad esporre alcune delle loro opere e a partecipare attivamente all'evento con la propria testimonianza orale o, in alternativa, tramite un breve scritto.

Complessivamente sono stati coinvolti nelle testimonianze **quarantaquattro artisti anziani**.

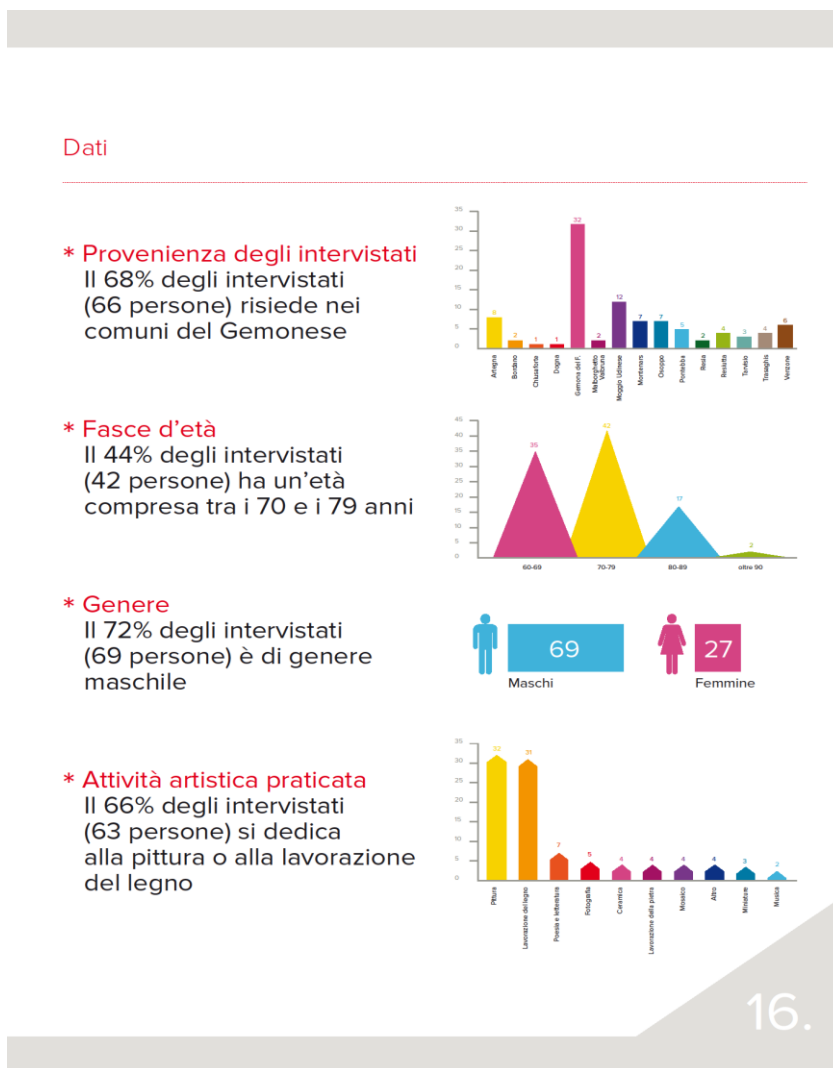
Gli incontri sono stati coordinati e condotti da operatori del Servizio sociale (animatori ed educatori). L'azione mirava anche a favorire la conoscenza reciproca tra anziani provenienti da realtà differenti, a valorizzarne l'esperienza e a promuovere la relazione tra anziani e comunità locali;

- la somministrazione agli artisti anziani coinvolti nelle testimonianze dirette di questionari di valutazione e di gradimento degli eventi pubblici.

Tabella riassuntiva degli incontri svolti

COMUNE	DATA	ARGOMENTO E TITOLO INCONTRO	COLLABORAZIONI	ARTISTI	PARTECIPANTI
Gemona del Friuli	26/04/2014	Artisti del legno: « <i>Vero come il legno, vero come l'uomo. Intuizioni, creazioni, armonie dal legno nate</i> »	<ul style="list-style-type: none"> ▪ Circolo Culturale Ricreativo di Campolessi ▪ Parrocchia di San Marco Evangelista 	11	circa 80
Pontebba	16/08/2014	Artisti del legno: « <i>Vero come il legno, vero come l'uomo. Intuizioni, creazioni, armonie dal legno nate</i> »	<ul style="list-style-type: none"> ▪ Comune di Pontebba ▪ Associazione Pro Loco Pontebba. 	11	circa 30
Chiusaforte	13/09/2014	Artisti del pennello: « <i>Il mondo è un pennello che scorre. Quadri e visioni di pittori dai bianchi capelli</i> »	<ul style="list-style-type: none"> ▪ Comune di Chiusaforte ▪ Volontari di Chiusaforte 	10	circa 30
Montenars	28/11/2014	Arti varie: « <i>Con gli occhi dell'artista. Le mille e una idee di anziani creativi</i> »	<ul style="list-style-type: none"> ▪ Comune di Montenars ▪ Pro Loco Montenars 	9	circa 60
Osoppo	06/03/2015	Arti varie: « <i>Con gli occhi dell'artista. Le mille e una idee di anziani creativi</i> »	<ul style="list-style-type: none"> ▪ Comune di Osoppo 	9	circa 50
Resiutta	30/05/2015	Arti varie: « <i>Con gli occhi dell'artista. Le mille e una idee di anziani creativi</i> »	<ul style="list-style-type: none"> ▪ Comune di Resiutta ▪ Pro Loco di Resiutta 	11	circa 45

Si riporta di seguito uno dei pannelli (pannello n. 16) realizzati per la mostra «Colori senza tempo» che illustra alcuni dati dell'azione.



C. REALIZZAZIONE DI UNA MOSTRA SUL PROGETTO.

A conclusione del progetto «Presenti, come le montagne» è stata realizzata una mostra pubblica avente le finalità di:

- a. valorizzare gli anziani aderenti al progetto «L'arte non ha età»;
- b. promuovere una diversa visione dell'anziano e dell'età anziana;
- c. promuovere atteggiamenti di attenzione, prossimità e buon vicinato nei confronti degli anziani;
- d. illustrare globalmente tutte le finalità e le attività realizzate dal progetto «Presenti, come le montagne».

La mostra dal titolo «Colori senza tempo» è stata allestita a Gemona del Friuli presso le Sale espositive di Palazzo Elti dal 5 marzo al 3 aprile 2016. È stata realizzata con il patrocinio e il contributo del Comune di Gemona del Friuli e con il contributo della Regione Friuli-Venezia Giulia.

Si riportano alcune informazioni sull'attività.

- L'inaugurazione della mostra si è tenuta nella mattinata di sabato 5 marzo 2016. Oltre all'intervento di amministratori locali, operatori del Servizio sociale, operatori dell'Area Welfare

di Comunità dell'A.A.S. n. 2 «Bassa Friulana – Isontina», hanno portato il loro contributo cinque artisti anziani già coinvolti nel progetto (vedi paragrafo seguente). Per motivi personali non è potuta invece intervenire la relatrice Barbara Baschiera, dottore di ricerca presso l'Università Ca' Foscari di Venezia e docente presso l'Università di Malta. Alla docente il Servizio sociale aveva commissionato l'intervento introduttivo sul tema *“Cre-attivi. La scoperta dei talenti come strumento di innovazione, crescita e progresso a tutte le età della vita”*. Il pubblico presente all'inaugurazione è stato di **oltre 80 persone**.

- Tra gli interventi previsti per l'inaugurazione della mostra, a cinque artisti anziani precedentemente intervistati è stato chiesto di portare la loro testimonianza personale al pubblico. Con loro gli operatori si sono incontrati per concordare le tematiche da sviluppare in un breve intervento che li ha visti tutti coinvolti a turno nell'esposizione (questi i contenuti scelti: la ricchezza dell'età anziana, il valore di condividere la propria esperienza umana e artistica, quali le motivazioni al dedicarsi ad un'attività artistica, quale il significato dell'arte e della creatività per se stessi e per le comunità locali). Il loro contributo è stato particolarmente significativo e apprezzato dall'uditorio.
- Inizialmente prevista fino al 28 marzo, la mostra è stata poi prorogata fino 3 aprile 2016.
- Si è stimata un'affluenza di pubblico di **almeno 400-500 persone** (267 sono le firme apposte sul libro dei visitatori).
- Si sono svolte visite guidate alla mostra per gruppi di anziani frequentati i Centri Diurni di Gemona, Pontebba e Venzone e per le residenze per anziani di Osoppo e di Venzone (tre visite), per il Centro Socio Riabilitativo Educativo di Gemona del Friuli (due visite), per due classi a indirizzo socio-sanitario dell'ISIS “R. D'Aronco” di Gemona del Friuli (una visita), per alcuni operatori di CarniaMusei (una visita), per una rappresentanza del Servizio sociale dei Comuni dell'Ambito distrettuale 6.4 del Maniaghese (una visita).

CONSIDERAZIONI E VALUTAZIONI

- Il progetto «L'arte non ha età» è da considerarsi per durata, visibilità, numero di persone e soggetti pubblici e privati coinvolti, numero e tipologia delle attività svolte, monte ore degli operatori e impegno economico utilizzato, quello maggiormente rilevante e complesso dell'intero progetto «Presenti, come le montagne».
- Il progetto ha portato in evidenza aspetti dell'età anziana (ad esempio inerenti le capacità creative ed espressive, relazionali, motivazionali, le competenze tecniche...) che per quantità e qualità non erano ancora emersi pubblicamente e valorizzati dalla maggior parte delle comunità locali (e probabilmente anche dai Servizi).
- Ha stimolato gli operatori del Servizio sociale coinvolti a riflettere e apprendere dall'esperienza per migliorare e affinare contenuti, metodi e strumenti del lavoro con le persone in età anziana. Si sono rilevate difficoltà, ad esempio, con i questionari di valutazione predisposti per la raccolta dei dati: spesso sono risultati di difficile comprensione e compilazione da parte degli anziani, che riscontravano una certa difficoltà nel coglierne il contenuto e nell'attribuire, tramite punteggio, una valutazione.
- Dai questionari somministrati agli intervistati è emerso un elevato indice di apprezzamento dell'esperienza da parte degli interessati (il 75,5% dei partecipanti all'intervista afferma di averla gradita: il 58,5% degli anziani risponde «Molto» e il 17% risponde «Moltissimo»).

Inoltre emerge che:

- prima dell'intervista la maggior parte degli anziani non aveva condiviso con nessuno la propria passione;
- durante l'intervista agli anziani è piaciuto raccontare di sé e condividere la propria passione artistica;
- dopo l'intervista gli anziani hanno affermato che narrare il loro percorso di vita li ha fatti stare bene e ha contribuito a rafforzare la loro autostima.

- Dai questionari somministrati agli artisti anziani che hanno partecipato agli incontri pubblici è emerso che per loro gli eventi sono stati:
 - fonte di soddisfazione, valorizzazione e autostima (38%);
 - fonte di motivazione e di stimoli (26%);
 - una valida occasione per sviluppare relazioni (26%);
 - un'opportunità per narrare se stessi (12%);
 - un'esperienza nuova (6%).
- Sono state **oltre 440 le persone** della comunità presenti agli eventi correlati all'azione «L'arte non ha età».

3.3 - PROGETTO «PRESEPI»

L'attività, rivolta agli anziani dei Centri Diurni di Gemona del Friuli, Venzona e Pontebba e del Centro Diurno del comune di Resia, è stata finalizzata alla realizzazione di alcuni presepi.

Quelli creati completamente nei singoli Centri Diurni sono stati presentati, a nome del Centro Diurno realizzatore, al concorso natalizio «A Moggio la stella», concorso artistico-culturale indetto annualmente dal Comune di Moggio Udinese.

Il presepe realizzato in collaborazione tra tutti i Centri Diurni è stato invece occasione e motivo per organizzare il ritrovo annuale di rappresentanze di tutti i Centri alla festa natalizia. In questo caso gli anziani hanno dipinto le statuette dei personaggi (donate al Servizio dalla Scuola Paritaria «Santa Maria degli Angeli» di Gemona del Friuli) e ideato e costruito gli elementi del paesaggio. Questo presepe viene allestito ogni anno in un Centro Diurno diverso.

Nel concreto l'attività del progetto si è attuata in una serie di laboratori creativi svoltisi nel periodo dell'anno compreso tra settembre e novembre. Le attività hanno previsto il coinvolgimento attivo degli anziani nell'intero processo (dall'ideazione, alla progettazione, alla realizzazione) e si sono svolte in piccoli gruppi nel rispetto dei tempi e delle abilità di ciascuno. Questa modalità di lavoro ha favorito la collaborazione e il confronto di idee tra gli anziani stimolando, inoltre, le capacità creative e manuali di ciascuno. Il progetto è stato anche occasione di relazione e socializzazione sia tra gli anziani stessi sia tra il Servizio sociale e diverse realtà del territorio (scuole e artisti locali).

Si riportano alcune informazioni sull'attività:

- Partecipazione con un presepe per ogni Centro Diurno alle edizioni degli anni 2014 e 2015 di «A Moggio la stella» con esposizione dei presepi presso la Torre Medioevale e in altre località della regione aderenti all'iniziativa «Giro Presepi. Natale in Villa», iniziativa organizzata annualmente dal Comitato Regionale della Regione Friuli-Venezia Giulia dell'UNPLI Unione Nazionale delle Pro Loco.
- Organizzazione di alcune visite guidate con alcuni Centri Diurni alla mostra dei presepi di Moggio Udinese.
- Collaborazione con la Scuola paritaria "Santa Maria degli Angeli" di Gemona del Friuli che ha fornito le statue di gesso per il presepe collettivo. Sono state in seguito realizzate sia visite dei Centri Diurni al presepe della Scuola sia un incontro degli studenti della scuola presso il Centro Diurno di Gemona del Friuli. In entrambi i casi studenti e anziani hanno illustrato ai rispettivi ospiti significato e modalità di lavoro delle opere realizzate.
- Collaborazione con un'artista venzonese per la realizzazione degli elementi del paesaggio del presepe collettivo.
- Realizzazione di una festa natalizia tra tutti gli anziani dei Centri Diurni negli anni 2014 e 2015.

CONSIDERAZIONI E VALUTAZIONI

- L'attività ha dato modo ad anziani e operatori di collaborare per la realizzazione di un prodotto finale che permettesse di coniugare le idee e le proposte degli anziani con la ricerca di metodi e tecniche di realizzazione che favorissero il massimo coinvolgimento di tutti.

- L'attività necessita di tempi lunghi di realizzazione. È quindi importante programmarla con ampio anticipo rispetto ai termini di scadenza fissati dagli organizzatori (almeno due mesi prima).
- Nei Centri Diurni l'attività ha favorito sia la dimensione assembleare (nella fase di programmazione) sia il lavoro e la collaborazione per piccoli gruppi (nella fase di realizzazione).
- L'attività ha permesso ai Centri Diurni di aprirsi all'esterno e farsi conoscere da contesti territoriali locali e non, proponendo le proprie realizzazioni in eventi pubblici strutturati e di alta visibilità.
- La realizzazione del "presepe collettivo" ha dato modo per la prima volta ai Centri Diurni di collaborare tra di loro per raggiungere un obiettivo comune. Questo si è particolarmente evidenziato durante le due feste natalizie organizzate a Venzone (2014) e Gemona (2015) dove le rappresentanze di tutti i Centri hanno avuto modo di valutare da vicino, guidati dalle osservazioni degli operatori, gli esiti del lavoro prodotto.
- L'attività ha permesso la collaborazione del Servizio sociale con una Scuola privata gemonese e lo scambio intergenerazionale tra anziani e studenti durante le reciproche visite di conoscenza.

3.4 - PROGETTO «ADMUSEUM»

Il Progetto AdMuseum, promosso da «CarniaMusei» - Rete museale della Carnia, ha voluto favorire l'accessibilità degli anziani all'offerta museale della Carnia. Le attività sono state progettate e svolte in collaborazione con gli operatori di «CarniaMusei».

Con gli operatori referenti di «CarniaMusei» si sono svolti: un incontro di preparazione/programmazione all'attività; due incontri di valutazione intermedia; un incontro conclusivo di valutazione complessiva dell'esperienza.

Le visite guidate sono state condotte da operatori competenti nel campo dell'arte e dell'animazione culturale attraverso modalità comunicative adeguate al livello di competenza e di conoscenza posseduta dagli anziani. Oltre alla visita al museo, l'esperienza ha previsto anche la partecipazione degli anziani ad un laboratorio pratico-creativo finalizzato a sperimentare concretamente tecniche e modalità espressive collegate alla tipologia di museo visitato.

Le visite hanno favorito la socializzazione tra anziani appartenenti a diverse realtà del territorio (su quattro visite tre sono state realizzate con gruppi misti composti sia da anziani frequentanti i Centri Diurni del Servizio sociale che da anziani ospiti delle residenze protette del Gemonese).

Ogni visita è stata così organizzata:

- visite dedicate a piccoli gruppi di anziani al fine di garantire una migliore comprensione dei contenuti e favorire la partecipazione attiva all'esperienza (non più di 10-15 persone);
- prima parte della visita contraddistinta da un incontro teorico introduttivo ed esplicativo della tipologia di museo (tramite letture animate, racconti, domande, scambio di opinioni...);
- seconda parte con visita guidata al museo;
- terza parte dedicata allo svolgimento di un laboratorio pratico e creativo su tematiche e tecniche inerenti la tipologia di museo visitato;
- a conclusione breve incontro di verifica/valutazione utilizzando la metodologia del *focus group*;
- pranzo.

Incontri svolti:

Data	Località / Museo	Servizi coinvolti	Anziani partecipanti
18/02/2015	Tolmezzo: Museo Carnico delle Arti Popolari "Michele Gortani"	<ul style="list-style-type: none">• SSC: Centri Diurni di Gemona e Venzone• ASP Pio Istituto Elemosiniere di Venzone	12
24/02/2015	Tolmezzo: Museo Carnico delle Arti Popolari "Michele Gortani"	<ul style="list-style-type: none">• SSC: Centro Diurno di Pontebba• Casa di Soggiorno per anziani del Comune di Gemona del Friuli	10
04/03/2015	Treppo Carnico: Galleria d'Arte Moderna	<ul style="list-style-type: none">• SSC: Centri Diurni di Gemona e Venzone• Centro sociale comunale per anziani e Casa Albergo di Osoppo	15
30/03/2015	Treppo Carnico: Galleria d'Arte Moderna	<ul style="list-style-type: none">• Centro Diurno di Resia	10

CONSIDERAZIONI E VALUTAZIONI

- L'esperienza è stata vissuta positivamente dagli anziani che hanno evidenziato l'adeguatezza dei contenuti, della tempistica e dei metodi adottati nelle visite. È stato apprezzato il momento laboratoriale che ha permesso di sperimentare tecniche espressive collegate alla tipologia di museo e di comprendere esperienzialmente le difficoltà e le peculiarità di realizzazione di un'opera d'arte. La scelta di concludere la visita con un pranzo in trattoria ha rafforzato la dimensione relazionale e di svago dell'attività.
- L'iniziativa ha permesso la collaborazione con diverse realtà presenti sia sul nostro territorio (le "case di riposo") che non (CarniaMusei). In particolare con le operatrici di CarniaMusei si è attivato un proficuo scambio di idee e valutazioni prima, durante e dopo l'attività.
- La scelta di organizzare le uscite per gruppi medio-piccoli di provenienza eterogenea (Centri Diurni, case di riposo) ha favorito sia l'organizzazione tecnico-logistica che la conoscenza e l'integrazione tra i partecipanti.

AZIONE 2 - AGGREGAZIONE DI ANZIANI

↳ OBIETTIVI

Favorire l'incontro, il consolidamento delle relazioni esistenti e lo sviluppo di nuove relazioni tra gli anziani, anche in collaborazione con realtà istituzionali e non istituzionali del territorio, in un contesto territoriale caratterizzato da insediamenti di piccole dimensioni, con molte frazioni e da una rete viaria ed un sistema di trasporto locale fragili.

↳ DESTINATARI

- Anziani seguiti dal Servizio di Assistenza Domiciliare.
- Anziani residenti nel territorio.

↳ ATTIVITÀ E INTERVENTI PREVISTI DALLA SCHEDA DI PROGETTO

- Realizzare eventi di aggregazione e/o sperimentare l'apertura di centri di aggregazione sul territorio.

↳ ATTIVITÀ E INTERVENTI REALIZZATI

1. Eventi di aggregazione per anziani seguiti dal Servizio sociale o da altre realtà istituzionali, residenti nel territorio.
2. Sperimentazione di nuovi Centri di aggregazione sul territorio.

PROGRAMMA ATTUATO

1. EVENTI DI AGGREGAZIONE PER ANZIANI SEGUIDI DAL SERVIZIO SOCIALE O DA ALTRE REALTÀ ISTITUZIONALI, RESIDENTI NEL TERRITORIO

In collegamento con la macroazione n. 4.6.3 del Piano di Zona 2013-2015 **“Qualificazione e collegamento dell’offerta residenziale e semi-residenziale per anziani alla rete dei servizi ed al territorio”** si sono realizzati alcuni eventi di aggregazione/animazione in collaborazione con altre realtà istituzionali residenziali presenti sul nostro territorio.

In particolare sono state coinvolte la ASP Pio Istituto Elemosiniere di Venzone, la Casa di Soggiorno per anziani del Comune di Gemona del Friuli, il Centro sociale comunale per anziani e Casa Albergo di Osoppo, la residenza per anziani “Sereni Orizzonti” di Gemona del Friuli. Per l’organizzazione e la realizzazione degli eventi i rapporti di lavoro sono stati mantenuti soprattutto con gli animatori delle strutture.

Gli eventi sono stati preceduti da incontri di programmazione con i soggetti citati individuando compiti e ruoli di ognuno. Gli eventi proposti sono stati scelti tenendo conto di interessi e inclinazioni generali degli anziani partecipanti. Le attività si sono sempre concluse con un momento conviviale autogestito dallo stesso gruppo di lavoro.

Di seguito le principali attività realizzate

COMUNE	DATA	ATTIVITÀ	REALTÀ COINVOLTE	PARTECIPANTI
Gemona del Friuli	10/03/2014	- Pomeriggio di animazione con il "Grop Pignot" di Artegna	- Centri Diurni di Gemona e Venzone - utenti SAD - Case di riposo del territorio; - collaborazione con l'Associazione Borc di Plovie per la sede e il rinfresco	circa 90
Gemona del Friuli	22/09/2014	- Spettacolo teatrale "Ognun la conte a so mùt"	- Centri Diurni di Gemona e Venzone - utenti SAD - Case di riposo del territorio; - collaborazione con l'Associazione Borc di Plovie per la sede e il rinfresco	circa 90
Gemona del Friuli	09/12/2014	- Pomeriggio di canti popolari a cura del Servizio sociale	- Centri diurni di Gemona e Venzone - utenti SAD - Case di riposo del territorio; - collaborazione con l'Associazione Borc di Plovie per la sede e il rinfresco	circa 80
Venzone	16/04/2015	- Visita alla mostra "Immagini della Fantasia" + laboratorio creativo	- Centri Diurni di Gemona e Venzone - Casa di riposo di Osoppo - Residenza Sereni Orizzonti - Pro Loco e Comune di Venzone	circa 20
Majano	22/09/2015	- Visita al maneggio di Majano (San Tommaso)	- Casa di riposo di Gemona (organizzazione); - Centri diurni di Gemona e Venzone	Circa 20
Gemona del Friuli	14/12/2015	- Pomeriggio di canti popolari a cura del Servizio sociale	- Centri diurni di Gemona e Venzone - utenti SAD - Case di riposo del territorio; - collaborazione con l'Associazione Borc di Plovie per la sede e il rinfresco	circa 80
Gemona del Friuli	14/06/2016	- Uscita con il coro "Lidris e semencis" presso la casa di riposo di Gemona del Friuli	- Centro diurno di Gemona - Casa di riposo di Gemona	circa 50

CONSIDERAZIONI E VALUTAZIONI

- In generale l'iniziativa è risultata valida sia per gli anziani che per gli animatori delle strutture residenziali. Questi ultimi, infatti, non hanno generalmente molte possibilità di collaborazione e scambio con altri colleghi dello stesso settore lavorativo. Tutti hanno dimostrato interesse e disponibilità alla collaborazione facendosi puntualmente carico dei compiti affidati. In alcuni casi si sono evidenziate alcune limitazioni tecnico-logistiche proprie delle singole realtà di provenienza come, ad esempio, la limitata possibilità di trasporto degli anziani al di fuori della propria sede dovuta alla mancanza di mezzi di trasporto. Limitazioni che però non hanno, nel complesso, condizionato troppo pesantemente la riuscita dell'iniziativa.
- Si è cercato di semplificare al massimo, per quanto possibile, l'organizzazione e la gestione degli eventi. Già in fase di programmazione si sono predisposte attività che non necessitassero di strutture logistiche complesse o di costi elevati (tranne quelli piuttosto modici previsti per il momento conviviale e distribuiti equamente tra gli organizzatori). Si è inoltre cercato e ricevuto il supporto di associazioni di volontariato che generosamente, anche in continuità a collaborazioni già precedentemente avviate con il Servizio sociale, si sono fatte carico di un'ampia parte della logistica, compresa la messa a disposizione della propria sede operativa. Anche le compagnie teatrali coinvolte hanno sempre partecipato a titolo gratuito.
- Un limite a questo tipo di attività può forse in parte risiedere nella necessità di porre un tetto massimo al numero di anziani coinvolgibili (fissato dalla capienza dei locali ma anche, come

ricordato, dalle possibilità di trasporto) e alla difficoltà di proporle più frequentemente (ogni struttura/servizio ha anche in programma iniziative e impegni propri).

2. SPERIMENTAZIONE DI NUOVI CENTRI DI AGGREGAZIONE SUL TERRITORIO

Si è realizzata la collaborazione con l'Amministrazione Comunale di Montenars per la gestione di un punto di incontro per gli anziani del paese. L'attività, alla quale il Servizio sociale ha garantito la presenza di un proprio animatore e di personale OSS di cooperativa a supporto del volontario del Servizio Civile Nazionale in servizio presso il Comune, si è svolta un pomeriggio alla settimana (generalmente il martedì) nel periodo compreso tra maggio 2014 e novembre 2015. La pubblicizzazione dell'iniziativa è stata predisposta tramite locandine affisse in luoghi strategici del comune, anche con proposta diretta alle persone potenzialmente interessate, ed attuata dagli operatori del Servizio sociale, del comune o mediante passaparola.

All'attività hanno partecipato **una decina di anziani**. Di questi, almeno sette erano già seguiti dal SAD o frequentavano i Centri Diurni di Gemona e Venzone. Altri quattro invece hanno aderito a titolo personale, informati, come già riportato, da operatori o tramite passaparola. Col tempo, soprattutto per problemi di salute degli anziani, il gruppo si è assottigliato fino a ridursi a quattro persone tutte in carico al Servizio sociale.

Sono state proposte attività di svago (ad esempio la tombola), di discussione e di approfondimento culturale su tematiche di particolare interesse per gli anziani (proiezione e commento di filmati, presentazione con immagini di luoghi ed esperienze ritenute particolari e significative, argomenti legati alla tradizione culturale e popolare, conversazione di gruppo), qualche semplice uscita sul territorio (pranzo in trattoria, gelato al bar, visita ad un presepe privato) e momenti conviviali. Inoltre, allo scopo di rendere partecipi alla vita comunitaria gli anziani del gruppo e di stimolare le loro abilità creative e manuali, per due annualità consecutive è stato realizzato un laboratorio finalizzato alla partecipazione al concorso indetto dalla Pro Loco Pro di Montenars in occasione della loro tradizionale «Festa delle castagne».

CONSIDERAZIONI E VALUTAZIONI

- Il punto di incontro ha permesso il consolidamento dei legami già esistenti tra i membri del gruppo e lo sviluppo di nuove relazioni. Gli anziani hanno inoltre dimostrato di gradire e di essere interessati alle attività proposte.
- Non sempre i volontari di Servizio Civile Nazionale messi a disposizione dal Comune (nel periodo di attività si sono alternate due volontarie) sono stati in grado di programmare e gestire in autonomia e con competenza le attività. In particolare, nel primo periodo di apertura del servizio, l'animatrice del Servizio sociale ha dovuto farsi spesso carico di proporre, coordinare e gestire le attività.
- La partecipazione dagli anziani al Centro di Aggregazione si è andata col tempo assottigliando. Si ipotizza che al fine di ottenere una partecipazione più consistente e duratura sia necessaria una ridefinizione dell'attività con l'Amministrazione comunale nel significato e nei metodi utilizzati e sia auspicabile avviare una collaborazione e un coinvolgimento delle realtà presenti sul territorio (associazioni, parrocchia, singoli volontari e cittadini). È inoltre necessaria una selezione più attenta del personale messo a disposizione dal Comune, individuando operatori (volontari o non) con competenze e motivazioni adeguate a questo tipo di progettualità.
- Al fine di garantire continuità e autonomia, l'attivazione dei Centri di Aggregazione comunali deve essere sempre vincolata alla presenza stabile di personale messo a disposizione dal Comune al quale il Servizio sociale può fornire supporto logistico e gestionale.

AZIONE 3 - EDUCAZIONE E FORMAZIONE DEGLI ANZIANI

↳ OBIETTIVI

- Aiutare gli anziani a far fronte ai cambiamenti che si presentano o che possono presentarsi in età anziana (pensionamento, invecchiamento, malattia, lutto, vedovanza, tempo libero...), offrendo loro strumenti socio-educativi e culturali.
- Aiutare gli anziani a prendersi cura efficacemente della propria salute e autonomia personale.

↳ DESTINATARI

- Anziani frequentanti i Centri Diurni.
- Anziani seguiti dal Servizio di Assistenza Domiciliare.
- Anziani residenti nel territorio.

↳ ATTIVITÀ E INTERVENTI PREVISTI DALLA SCHEDA DI PROGETTO

- Incontri pubblici formativi per anziani, condotti da formatori esperti, su tematiche relative alla terza età.

↳ ATTIVITÀ E INTERVENTI REALIZZATI

1. Realizzazione di sei incontri pubblici formativi in sei diversi comuni dell'Ambito.

PROGRAMMA ATTUATO

Al fine di predisporre al meglio la programmazione, l'organizzazione e la pubblicizzazione degli eventi formativi, si è inizialmente svolto, in collaborazione con le Amministrazioni Comunali, un intenso lavoro di rete che ha permesso di individuare associazioni e realtà disponibili e interessate al progetto e alla collaborazione con il Servizio.

Successivamente, in ogni comune individuato dal Servizio, si è svolto con tutti i soggetti coinvolti un incontro di programmazione per definire assieme i diversi aspetti dell'evento: le tematiche da trattare durante l'incontro formativo; data e orario dell'evento; organizzazione tecnico-logistica (ad es. la predisposizione di un semplice rinfresco); modalità di pubblicizzazione; attivazione di eventuali trasporti per permettere agli anziani impossibilitati a raggiungere autonomamente la sede dell'evento di partecipare all'attività.

Di seguito si riportano i dati dei sei incontri realizzati.

data	comune	titolo	collaborazioni attivate oltre a quella comunale	partecipati
10/11/2014	Artegna	Quando si diventa nonni. Nuovi ruoli nella terza età.	6 + singoli volontari	circa 60
21/11/2014	Chiusaforte	Per stare meglio. Incontri con e per gli anziani sui temi della terza età.	2 + singoli volontari	circa 20
23/02/2015	Moggio Udinese	Per stare meglio. Incontri con e per gli anziani sui temi della terza età.	5 + singoli volontari	circa 45
25/03/2015	Trasaghis	Per stare meglio. Incontri con e per gli anziani sui temi della terza età.	11 + singoli volontari	circa 20
27/04/2015	Pontebba	Per stare meglio. Incontri con e per gli anziani sui temi della terza età.	4	circa 70
25/05/2015	Tarvisio	Per stare meglio. Incontri con e per gli anziani sui temi della terza età.	8	circa 10

Gli incontri sono stati condotti da psicologi esperti in tematiche relative alla terza età. I formatori sono stati messi a disposizione dalla Cooperativa sociale ONLUS ITACA alla quale il Servizio sociale ha affidato un incarico. Una formatrice ha condotto gli incontri di Artegnina e Chiusaforte; un'altra formatrice i successivi quattro. Ad ogni incontro erano presenti, a supporto, educatori ed animatori del Servizio sociale (quasi sempre presenti in sala anche le assistenti sociali di riferimento territoriale).

Gli incontri si sono svolti utilizzando modalità attive di interazione al fine di permettere al pubblico di intervenire con apporti personali. Le tematiche affrontate sono state quelle relative ai nuovi ruoli che gli anziani possono assumere in questa fase della loro vita (incontro di Artegnina), problematiche generali e possibilità legate all'età anziana (gli altri cinque incontri). Si è sempre tentato di porre l'accento sulle opportunità che l'anzianità offre, cercando di incoraggiare la testimonianza degli anziani presenti affinché offrissero le loro idee rispetto alle strategie da loro adottate per superare momenti di stanchezza, di depressione o anche per trovare opportunità di impegno e relazione.

Tutti gli incontri si sono conclusi con un momento conviviale offerto dal Comune e/o dalle associazioni che hanno collaborato all'iniziativa.

CONSIDERAZIONI E VALUTAZIONI

- Come evidenziato nella tabella riepilogativa, agli incontri hanno partecipato complessivamente **più di duecento persone** e si sono attivate più di quaranta collaborazioni con Amministrazioni comunali, associazioni di volontariato, singoli volontari.
- Per quanto riguarda il gradimento degli anziani sugli incontri, in particolare sui metodi adottati e sulle tematiche svolte, l'esito complessivo può essere ritenuto più che soddisfacente. In particolare i partecipanti hanno apprezzato la chiarezza dell'esposizione (soprattutto con il secondo formatore), la rilevanza dei contenuti, l'opportunità di vivere un momento di riflessione, confronto e formazione. Diversi anziani hanno inoltre auspicato un proseguimento dell'iniziativa. Anche amministratori comunali e rappresentanti delle associazioni coinvolte hanno espresso a proposito le medesime valutazioni.
- La valutazione del Servizio sociale sull'attività è da considerarsi soddisfacente per quanto riguarda per i contenuti trattati, ma non completamente positiva rispetto alle modalità di gestione degli incontri adottate dalle formatrici. Pur competenti in materia, entrambe le formatrici non hanno infatti soddisfatto le richieste del Servizio, nonostante queste fossero state esplicitate in diversi incontri di programmazione e verifica. La prima formatrice ha evidenziato una certa difficoltà nella gestione della discussione e nel fornire una sintesi dei contenuti proposti dal pubblico (in diversi casi è stato necessario l'intervento degli operatori del Servizio sociale per orientare e coordinare il dibattito), la seconda formatrice ha utilizzato modalità frontali che, pur nella completezza e nella chiarezza dei contenuti esposti, hanno lasciato poco spazio all'intervento e al coinvolgimento degli anziani.

A seguito di ciò si è ipotizzata per il futuro una gestione diretta degli incontri formativi da parte del Servizio sociale, con coinvolgimento degli operatori dell'Area Educativa.

- Va considerato positivamente anche il coinvolgimento e la programmazione degli eventi con le Amministrazioni Comunali e le realtà di volontariato locale. Si è messo in luce un evidente interesse da parte di tutti per questo tipo di iniziativa e la pronta disponibilità per il supporto logistico-organizzativo necessario.
- La partecipazione quantitativa e qualitativa degli anziani agli incontri è da ritenersi complessivamente buona per numero di presenze e contributi individuali apportati che in alcuni casi hanno superato le stesse aspettative degli organizzatori.

AZIONE 4 - PROMOZIONE DI ATTEGGIAMENTI DI ATTENZIONE, COMPrensIONE, PROSSIMITÀ, BUON VICINATO NEI CONFRONTI DEGLI ANZIANI

↳ OBIETTIVI

- Introdurre il «metodo autobiografico» e l'approccio sociologico delle «storie di vita» nelle metodologie di lavoro del Servizio sociale dei Comuni.
- Realizzare uno spettacolo teatrale sul tema delle «storie di vita» degli anziani.

↳ DESTINATARI

- Comunità locale.

↳ ATTIVITÀ E INTERVENTI PREVISTI DALLA SCHEDA DI PROGETTO

- Realizzare uno spettacolo teatrale sul tema delle «storie di vita» degli anziani.
- Realizzare un evento formativo per operatori, amministratori e volontari sul «metodo autobiografico» e approccio sociologico delle «storie di vita».

↳ ATTIVITÀ E INTERVENTI REALIZZATI

1. Mostra «Colori senza tempo».
2. Interviste, articoli stampa, eventi, altre iniziative di pubblicizzazione.

PROGRAMMA ATTUATO

1. MOSTRA «COLORI SENZA TEMPO».

Vedi descrizione nel relativo paragrafo dell'Azione n. 2.

2. INTERVISTE, ARTICOLI STAMPA, ALTRE INIZIATIVE DI PUBBLICIZZAZIONE

Al fine di promuovere la pubblicizzazione delle attività programmate e la visibilità del progetto sono stati realizzati e predisposti:

- Articoli e comunicati stampa di ogni evento programmato su quotidiani, bollettini locali, fogli informativi.
- Realizzazione di una video-intervista inerente il progetto «L'arte non ha età» per la Web TV dell'A.A.S. n. 3 con il coinvolgimento di un anziano coinvolto nel progetto.
- Interviste rilasciate al Messaggero Veneto e alla Vita Cattolica sul progetto «L'arte non ha età».
- Interviste telefoniche rilasciate in diverse occasioni a Radio Spazio 103 sul progetto «L'arte non ha età».
- Intervista radiofonica realizzata presso lo studio Rai Radio 1 di Udine all'interno della trasmissione "Vuè o fevelin di..." (intervistati un operatore e un artista anziano).
- Mostra fotografica «Colori senza tempo», realizzata per raccontare attraverso immagini e parole l'esperienza di anziani che hanno fatto dell'arte e della creatività la loro forma di espressione e di partecipazione. La mostra si è collocata a conclusione del sotto-progetto «L'arte non ha età» ed è stata allestita dal 5 marzo al 3 aprile 2016.
- Partecipazione al Convegno «Ricche di natura, povere di servizi», organizzato dalle Università di Trieste, di Pisa e dalla Banca Etica, svoltosi a Rovigo in data 18 marzo 2016. Presentato un intervento sul progetto dal titolo "Presenti, come le montagne - Esperienze educative, creative, di animazione e formazione per promuovere il benessere degli anziani".

CONSIDERAZIONI E VALUTAZIONI

- A motivo del ritardato avvio del progetto «Presenti, come le montagne» a causa di ritardi nel completamento delle procedure amministrative connesse al conferimento degli incarichi alle animatrici (che hanno preso servizio a novembre 2013, in ritardo di quasi due anni rispetto a quanto previsto) e in accordo con gli operatori dell'Area Welfare di Palmanova, le attività "Spettacolo teatrale" ed "Evento formativo" dell'Azione n. 4 non sono state realizzate. Per questo motivo le attività realizzate sono state finalizzate soprattutto all'informazione e alla sensibilizzazione delle tematiche del progetto.
- La mostra «Colori senza tempo», finalizzata a promuovere *"atteggiamenti di attenzione, comprensione, prossimità, buon vicinato nei confronti degli anziani"*, è stata considerata parte integrante di questa azione di progetto.

CONCLUSIONI

Complessivamente il progetto il Progetto «Presenti, come le montagne»:

- ha coperto un arco temporale *operativo* di **circa tre anni** (dall'avvio, nell'aprile 2013, dell'iniziativa «Tag-Generation» fino alla chiusura delle attività avvenuta il 30 giugno 2016);
- ha coinvolto **più di 600 anziani**;
- ha attivato **più di 50 partner** (tra pubblico, privato e associazioni di volontariato).

Si riportano di seguito le principali considerazioni elaborate dagli operatori al termine del progetto.

- Se opportunamente motivati e supportati, gli anziani hanno dimostrato di possedere risorse comunicative, relazionali e organizzative spesso sottovalutate.
- È importante che gli operatori dei Servizi sostengano le abilità degli anziani, riconoscendo loro il diritto di scegliere e incoraggiandoli a mettere a disposizione della comunità le loro competenze e risorse.
- Nel lavoro con gli anziani, le modalità relazionali dirette si sono rivelate quelle più produttive. Gli strumenti di valutazione tradizionali (ad esempio i questionari) non sempre risultano adeguati a raccogliere opinioni e percezioni degli anziani. È necessario elaborare specifici strumenti e adottare nuove modalità di lavoro adatte alla popolazione anziana.
- Le comunità locali, le amministrazioni comunali, le associazioni, il volontariato, i singoli cittadini hanno dimostrato interesse per le attività rivolte alla popolazione anziana. Opportunamente informate e motivate hanno sempre risposto con disponibilità alla richiesta di collaborazione con il Servizio sociale coinvolgendosi e mettendo a disposizione dell'attività tutto quanto era loro possibile.
- Il lavoro di rete richiede agli operatori un notevole dispendio di energie e risorse, ma è determinante per la sensibilizzazione, l'attivazione e la partecipazione della comunità.

LE PROSPETTIVE FUTURE

A conclusione del progetto si vengono a evidenziare alcune indicazioni generali per un'eventuale sua prosecuzione, ovvero è importante:

- **transitare dalla sperimentazione** del progetto **all'offerta consolidata**;
- **sviluppare contaminazioni** tra professionisti e tra linguaggi;
- **facilitare la partecipazione degli anziani** alla costruzione del benessere proprio e della comunità.

Roberto Foglietta

Educatore responsabile del Progetto «Presenti, come le montagne»

Gemona del Friuli, 18 novembre 2016

**AZIENDA PER L'ASSISTENZA SANITARIA N. 3
ALTO FRIULI – COLLINARE – MEDIO FRIULI
COORDINAMENTO SOCIO SANITARIO**

Relazione bilancio di esercizio 2016

**GESTIONE DELEGATA DEI SERVIZI SOCIO-ASSISTENZIALI
DELL'AMBITO DISTRETTUALE DI SAN DANIELE DEL FRIULI**

San Daniele del Friuli aprile 2017

INDICE

Aspetti significativi intervenuti nel corso del 2016	3
Descrizione sintetica del funzionamento dei servizi sociali e socio-assistenziali delegati	9
Il servizio sociale professionale	9
Attività a favore dei minori/famiglie	10
Richieste provenienti dagli organi giudiziari	12
Minori in Comunità	13
Contributi economici ex ONMI	14
Borse Lavoro Area minori	14
Contributo per l'abbattimento delle rette a carico delle famiglie per l'accesso ai servizi per l'infanzia	15
Interventi a contrasto della povertà	16
Fondo di solidarietà regionale	16
Contributi economici "Emergenza casa"	18
Borse Lavoro Sociali Area Adulti	19
Interventi a sostegno della domiciliarità	20
Servizio di Assistenza Domiciliare	20
Fondo per l'Autonomia Possibile e per l'Assistenza a lungo termine	21
Fondo finalizzato al sostegno a domicilio di persone in situazioni di bisogno assistenziale a elevatissima intensità	22
Servizio trasporto disabili	23
Progetto "Dimissioni protette"	23
Ingressi in Residenza Sanitaria Assistenziale	24

Aspetti significativi intervenuti nel corso del 2016

L'anno 2016 si è caratterizzato per diversi cambiamenti organizzativi interni al servizio sociale di comuni. Nel corso dell'anno infatti ci sono state due richieste di mobilità in uscita di assistenti sociali nonché il trasferimento a fine anno della responsabile unica amministrativa degli aspetti amministrativi alla esclusiva gestione della casa di riposo. Il servizio sociale è quindi stato impegnato nella predisposizione degli atti relativi al reclutamento del personale uscente nonché nella sua sostituzione nel periodo vacante. Si è inoltre proceduto ad una complessiva riorganizzazione degli uffici amministrativi che si è perfezionata nel primo semestre del 2017. Si precisa inoltre che nell'estate 2016 hanno ripreso servizio attivo una assistente sociale ed una OSS -esentata dalle mansioni del ruolo- che erano assenti per maternità. L'assistente sociale ha sostituito la collega che si è trasferita in mobilità nella gestione dell'Ufficio di Direzione che attualmente ricopre con un orario part-time. Il servizio si è inoltre adoperato, alla luce della accresciuta complessità del lavoro afferente all'Ufficio di Direzione, per il reperimento a tempo parziale e determinato di un impiegato amministrativo con specifica formazione ed esperienza in campo pianificatorio. Si evidenzia inoltre che le modifiche organizzative e gestionali introdotte dall'attuazione della LR 17/2014 e pianificate nel corso del 2015, quali ad esempio la direzione organizzativa e gestionale delle attività e dei servizi socio-assistenziali assegnata al Coordinatore Sociosanitario, così come le funzioni ascrivibili all'area della disabilità - servizi diurni, comunità alloggio e SIL - e la gestione del bilancio, hanno trovato concreta attuazione applicativa nel 2016.

Dal punto di vista istituzionale nel corso del 2016 è stato emanato dal Ministero del Lavoro e delle Politiche Sociali, di concerto con il Ministero dell'Economia e delle Finanze, l'avvio della misura di contrasto alla povertà "Sostegno per l'inclusione attiva- SIA" con decreto interministeriale 26.05.2016. Alla luce di tale nuova normativa si è reso necessario introdurre delle modifiche operative alla LR 10 luglio 2015 n. 15 "Misure di inclusione attiva e di sostegno al reddito" attuate con il Decreto del Presidente della Regione n. 0180/Pres del 27 settembre 2016. L'attivazione del SIA e le modifiche apportate al Regolamento Mia hanno introdotto un notevole aggravio delle attività degli uffici amministrativi in quanto a tutt'oggi (maggio 2017) ancora l'INPS non è in grado di garantire l'elaborazione dei dati di competenza ed il dialogo informatico fra i due sistemi di calcolo per tanto gli uffici del SSC sono stati e sono tutt'ora impegnati in attività volte a gestire conteggi provvisori, recuperi di importi erroneamente erogati, verifica manuale dei conteggi trasmessi dal sistema ecc.

Sempre in relazione alle modifiche normative nell'estate 2016 il Servizio è stato impegnato nella elaborazione delle progettualità sul "PON inclusione " Fondo Sociale Europeo, programmazione 2014-2020.

Rispetto agli adempimenti previsti dalla LR 12.12.2014 n. 26 "Riordino del sistema Regione- Autonomie Locali nel Friuli Venezia Giulia", il servizio sociale di ambito è stato coinvolto nei percorsi di accompagnamenti attuati dalla Regione per il trasferimento delle funzioni del Servizio Sociale dei Comuni all'interno delle UTI a partire dal 1.1.2017

A seguito della valutazione dell'impatto del DPCM 159/2013 sui servizi a domanda ed in particolar modo per quanto concerne il Servizio di Assistenza Domiciliare, si è provveduto alla ridefinizione della percentuale di compartecipazione al costo orario del servizio, superando il sistema a fasce, onde evitare l'effetto soglia (ove il costo di compartecipazione orario varia in modo rilevante da una fascia ad un'altra, causando un'inequiva distribuzione dei costi tra gli utenti) che inevitabilmente ne deriva. Per raggiungere questo obiettivo di redistribuzione dei costi si è deciso di utilizzare un sistema di tariffazione personalizzato

basato sull'equazione della parabola ($y=ax^2+bx+c$), dove nell'asse delle ordinate sono riportate le percentuali di compartecipazione al costo del servizio, mentre in quello delle ascisse vengono indicati i valori ISEE. Tale nuova applicazione dal 1 gennaio 2017.

Anche nell'anno 2016 sono proseguite le progettualità connesse al Piano annuale immigrazione, in particolar modo stabilizzando sui 12 mesi annui le attività di sportello per gli immigrati gestito in collaborazione con L'Associazione Mediatori Culturali ed ampliando le sedi di ricevimento sul 3 Comuni: San Daniele del Fr., Majano e Fagagna. Si è inoltre ampliata l'offerta del progetto di integrazione in ambito scolastico che per l'annualità 2016/2017 vede coinvolte 19 classi per un totale di 312 alunni sui 5 plessi scolastici.

La Pianificazione PdZ

La Regione, così come previsto dalla L. 328/2000 e dalla LR 6/2006, ha ribadito all'interno delle "Linee Guida per la predisposizione del Piano di Zona" -DGR 458 del 22.3.2012- che il Piano di Zona è lo strumento di pianificazione complessiva di tutte le attività del Servizio Sociale dei Comuni ed assume la funzione di piano regolatore del sistema locale dei servizi alla persona, ivi compresa la definizione delle risorse umane, finanziarie e strumentali atte alla realizzazione del sistema integrato dei servizi. Il PDZ inoltre si raccorda con la programmazione distrettuale/Aziendale –PAT/PAL- nelle aree ad alta integrazione socio-sanitaria. All'interno delle stesse Linee era definita la tempistica di decorrenza del Piano di Zona, stabilito nel triennio 2013-2015, le cui attività poi sono state suddivise nelle singole annualità all'interno dei Piani Attuativi Annuali. In assenza dei nuovi indirizzi Regionali per la pianificazione del prossimo triennio di programmazione e su richiesta informale della Regione stessa, la chiusura del PdZ 2013-2015 è stata posticipata di una annualità, prorogando di fatto obiettivi ed azioni del PAA 2015 anche per l'annualità 2016.

Per quanto riguarda le **AZIONI DI SISTEMA** previste dal PdZ (obiettivi 1-4) il Servizio Sociale e il Distretto nel territorio di San Daniele hanno una lunga prassi di lavoro integrato di cui l'elemento sostanziale è il processo comunicativo fra i vari servizi, che viene costantemente implementato e aggiornato. Nel corso del 2016 in particolar modo le diverse Unità di Valutazione del distretto hanno adottato strumenti di valutazione del bisogno comuni anche alla luce delle indicazioni fornite dalla nuova Azienda per l'Assistenza Sanitaria.

Per le progettualità dell'**AREA MINORI E FAMIGLIA** (Obiettivo 5) l'equipe del SSC insieme unitamente all'Area Minori Adolescenti Famiglie disabilità dell'AAS3 nel triennio 2013/2015 ha sperimentato la costruzione dei progetti personalizzati con l'utilizzo di strumenti atti a valutare gli indicatori da utilizzarsi quali perditori di fattori di rischio e pregiudizio per i minori e la famiglia. Gli stessi sono quindi stati raggruppati in una scheda multidimensionale che dovrà essere compilata in modo integrato fra servizi e scuole. Tale scheda è stata presentata nel 2016 agli Istituti scolastici che tuttavia hanno valutato eccessivamente complesso il modello e ne hanno richiesto una rivisitazione.

Nel 2016 il SSC ha sviluppato con la Comunità per minori di Villanova di San Daniele "Curtiil di Cjase" attività di promozione del benessere dei minori e famiglie, sperimentando ed integrando nuove modalità di lavoro per la sensibilizzazione della comunità locale sulla tematica dell'affido.

In relazione alle situazioni multiproblematiche che giungono all'attenzione dell'unità minori del servizio sociale in misura sempre maggiore e che sono spesso accompagnate dalla richiesta, da parte del Tribunale Minorenni e Ordinario, di visite protette, nel corso del 2014 il gruppo di lavoro ha analizzato i diversi modelli teorici per giungere nel corso del 2015 alla definizione di un modello operativo che è stato sperimentato nel corso del 2016. Si precisa a tal proposito che le richieste degli organi giudiziari aprono uno scenario di sostenibilità non facilmente supportabile da parte del servizio sociale in quanto si tratta di interventi non pianificabili.

In collaborazione con la Cooperativa Universiis gestore dell'appalto per i servizi socio educativi si è dato continuità all'esperienza di attività di socializzazione estive per minori multiproblematici già sperimentate con successo negli ultimi anni.

La conoscenza e la collaborazione con alcune Associazioni Familiari (L.R 7 luglio 2006 n. 11) presenti sul territorio è iniziata nel corso dell'anno 2014, trovando poi sempre maggior sviluppo negli anni successivi anche in relazione ai bandi di finanziamento regionale. Le associazioni familiari presenziano al tavolo di lavoro istituzionale e co-progettano assieme ai servizi socio sanitari gli interventi da realizzare sul territorio distrettuale.

Per quanto riguarda **AREA DISABILITA'** (obiettivo 6), nel 2016 il Coordinamento Socio Sanitario ha attuato un percorso di condivisione dell'orientamento teorico e metodologico della presa in carico con i servizi per la disabilità pubblici e privati del territorio al fine di omogeneizzare le modalità operative su tutta l'area Aziendale.

Il Coordinamento stesso è poi stato impegnato nel avvio della modifica organizzativa del CSRE di Fagagna alla luce delle indicazioni emerse dal percorso formativo e valutativo effettuato nel triennio.

Rispetto al "progetto Casa Elena" si attuato un importate lavoro formativo per educatori assistenti sociali, volontari e famiglie volto a meglio comprendere ed orientare i percorsi di autonomia per i giovani con disabilità. Dall'autunno 2016 è iniziata una fase di sperimentazione e valutazione delle competenze e capacità acquisite per i giovani adulti che hanno richiesto di essere accompagnati all'uscita dal proprio nucleo familiare per intraprendere nuove esperienze di vita in un gruppo appartamento autogestito.

Si è infine provveduto ad ampliare l'offerta estiva per minori con disabilità gravi che non trovano adeguate risposte nelle proposte ricreative già presenti sul territorio garantendo due percorsi ricreativi estivi, suddivisi per fasce di età omogenee, con la collaborazione della società agricola "Vasulmus".

Prosegue inoltre il lavoro integrato con gli Istituti scolastici superiori sul protocollo Alternanza scuola lavoro.

Per gli obiettivi dell'**AREA ANZIANI** (obiettivo 7) nel corso del 2016 le associazioni di volontariato hanno realizzato un sondaggio per attuare attività di aggregazione cogestita tra anziani del comune di San Daniele, provvedendo inoltre a costituire un gruppo di volontarie- con cui è stato iniziato un percorso formativo.

Il Progetto "formazione in situazione" per le collaboratrici familiari nato nel 2011 è attivo e ha visto un ampliamento dei beneficiari anche a persone che non fruiscono di finanziamenti FAP purché con regolare contratto di assunzione.

Prosegue anche per il 2016 il progetto sperimentale di "domiciliarità leggera" in collaborazione con l'associazione Avuls ed il medici di medicina generale. Il progetto prevede azioni di supporto per anziani non autosufficienti e/o loro familiari attuate a cadenza regolare dai volontari in situazioni segnalate dal Servizio Sociale dei Comuni, dai servizi distrettuali o dai medici di medicina generale.

Alla luce del finanziamento regionale, anche per il 2016 si è dato seguito al progetto di "accompagnamento protetto a domicilio" per persone che, a seguito di un evento acuto, vengono dimesse dall'ospedale e rientrano al proprio domicilio. Il progetto prevede un accompagnamento domiciliare effettuato da un operatore OSS ed erogato a titolo gratuito per un massimo di 20 ore attivabili nei 15 giorni successivi alla dimissione ed ha finalità di impostare l'assistenza a domicilio o effettuare un percorso educativo al care-giver.

Per quanto riguarda l'**AREA LAVORO** (obiettivo 8) il Servizio Sociale ha proseguito nelle attività di lettura del bisogno, mappatura delle risorse ed attivazione delle borse lavoro assistenziali promosse e autorizzate dall'assemblea dei sindaci nel corso del 2014 di cui si presentano i dati nelle pagine successive.

Prosegue inoltre la collaborazione con gli enti formativi per l'organizzazione di percorsi di formazione volti sia all'acquisizione dei pre-requisiti al lavoro sia a competenze maggiormente specifiche.

Il servizio sociale inoltre ha collaborato con il comune di San Daniele negli interventi predisposti dall'Amministrazione comunale all'interno del progetto Cantieri di Lavoro.

Per gli interventi nell'**AREA della POVERTA'** (obiettivo 9) proseguono gli interventi a sostegno della fragilità economica approvati negli scorsi anni dall'assemblea dei sindaci quali "il fondo per la copertura delle utenze domestiche.

Proseguono anche nell'anno 2016 le azioni di sensibilizzazione volte allo sviluppo di un progetto di last minute market.

Per quanto concerne gli interventi nell' **AREA della TUTELA** (obiettivo 11) a fianco al potenziamento delle attività di sportello AdS, nel 2016 si sono realizzati due incontri con la popolazione volti ad incrementare la conoscenza della misura e la promozione della figura di Amministrazione di Sostegno.

Piano Immigrazione 2015

AREA 1 – SERVIZI TRASVERSALI			
sportello degli immigrati	Majano, Fagagna e San Daniele con apertura settimanale, per tre giorni alla settimana complessivi	attività di orientamento, informazione, accompagnamento per pratiche amministrative ecc..	144 ore di attività a cui hanno acceduto 60 persone da aprile a dicembre.
AREA 2 - INTERCULTURALE			
Azione 1 Progetto integrazione in ambito scolastico	Istituto Comprensivo di Majano, Fagagna, San Daniele, Buja e Sedegliano	favorire la conoscenza e il dialogo multiculturale	il laboratorio si è svolto durante il periodo scolastico, per un totale di 19 classi, 312 alunni, 26 insegnanti e 26 famiglie coinvolti.
Azione 2 Interventi formativi sulla mediazione culturale rivolti agli operatori front-office	sede SSC	Percorso di formazione integrata, in continuità al Piano 2014, sulle tematiche della mediazione interculturale e si è articolata in tre moduli ove sono stati approfonditi aspetti giuridici in materia di immigrazione, i processi migratori e le conoscenze metodologiche ed operative secondo approccio sistemico pluralista. Il corso è stato aperto agli operatori socio-sanitari e ad alcuni volontari del terzo settore presenti sul territorio.	Dal mese di giugno a settembre, 5 incontri informativi, per 28 ore complessive, a cui hanno partecipato 37 persone.
Azione 3 Promozione Eventi Culturali	Feste di Paese: Fagagna(Battaglia Marcia dai Cajs), Moruzzo (Festa della fattoria), San Daniele (Villanova Over the Noise e San Daniele Festa Solidarietà), Flaibano (Festa dei popoli); Incontri letture animate: Biblioteca di Majano e Scuole elementari Buja; Laboratori Centri Estivi: Madrisio, San Daniele e Fagagna (Ciconicco); Serata Informativa: Comune di Fagagna.	Le attività proposte: giochi per bambini, spettacolo di danza russa, assaggio di piatti tipici indiani, lettura di fiabe nelle scuole e nelle biblioteche, realizzazione di laboratori in alcuni centri estivi (in collaborazione con Associazioni Familiari e Cooperative aderenti), l'organizzazione di una serata informativa alla popolazione sull'approfondimento della migrazione orientale.	Dal mese di maggio al mese di settembre, per totale n. 192 ore mediatori culturali e n. 44 ore educatori di comunità in affiancamento. Le ore sono state distribuite in n. 5 feste, n. 6 incontri di letture animate, n. 9 incontri di laboratori presso centri estivi, n. 1 serata informativa.
Azione 4 Attività di promozione per favorire un positivo adattamento al nuovo contesto di vita per le famiglie	Famiglie residenti nei Comuni di Buja, Fagagna, Majano e San Daniele	Attività proposte: accompagnamento delle nuove famiglie straniere presenti sul territorio in modo da favorire il miglior inserimento tramite l'azione di supporto dei mediatori culturali scelti in modo coerente con il territorio di provenienza geografia, l'etnia e le caratteristiche di genere. Gli interventi sono definiti sulla base delle necessità dei nuovi nuclei stranieri intercettati da parte del Servizio sociale.	n. 60 ore distribuite dal mese di gennaio al mese di dicembre 2016, n. 6 nuclei provenienti dal Bangladesh, dall'India, dal Marocco e dal Pakistan.

Descrizione sintetica del funzionamento dei servizi sociali e socio-assistenziali delegati

Il Servizio sociale professionale

La presente tabella riassume il dato complessivo della popolazione giunta al servizio sociale nel corso del 2016. Come si evidenzia da dati, accanto al trend in costante calo della popolazione residente complessiva (285 unità nel 2015 rispetto all'anno precedente; 239 unità nel 2016 rispetto al 2015) si evidenzia un progressivo incremento di richieste al Servizio Sociale.

Comune	anno 2015			anno 2016		
	Totale utenti CSI	Abitanti	% utenti su popolazione	Totale utenti CSI	Abitanti	% utenti su popolazione
Buja	327	6.587	4,96%	318	6.563	4,85%
Colloredo di M.A.	111	2.252	4,93%	121	2.223	5,44%
Coseano	107	2.215	4,83%	111	2.187	5,08%
Dignano	138	2.337	5,91%	139	2.317	6,00%
Fagagna	336	6.352	5,29%	327	6.385	5,12%
Flaibano	72	1.170	6,15%	67	1.156	5,80%
Forgaria nel Friuli	117	1.796	6,51%	141	1.786	7,89%
Majano	322	5.968	5,40%	320	5.945	5,38%
Moruzzo	70	2.449	2,86%	71	2.456	2,89%
Ragogna	155	2.940	5,27%	157	2.909	5,40%
Rive d'Arcano	141	2.466	5,72%	149	2.444	6,10%
San Daniele del Fr.	446	8.078	5,52%	506	8.013	6,31%
San Vito di Fagagna	88	1.687	5,22%	93	1.671	5,57%
Treppo Grande	85	1.705	4,99%	80	1.708	4,68%
Totale	2.515	48.002	5,24%	2.600	47.763	5,44%

Tale fenomeno è facilmente interpretabile alla luce dell'attuale situazione socio economica nazionale e locale: la perdita e/o riduzione di lavoro, l'insufficienza di reddito, la maggiore fragilità delle relazioni sociali e vulnerabilità della coppia, il tasso di invecchiamento della popolazione, l'aumento delle patologie invalidanti.

Questo aumento e cambiamento dei bisogni della popolazione si caratterizza per una crescente complessità e multiproblematicità che non può risolversi in una frammentarietà degli interventi ma necessita di presa in carico coordinata e multidisciplinare.

Attività a favore dei minori/famiglie

Nell'anno 2016 si è osservato un incremento del dato complessivo dei minori in carico al servizio (295 rispetto al dato del 2015 di 281 unità); tale aumento deriva dalla fragilità e dalla complessità delle dinamiche relazionali all'interno dei nuclei familiari e dalla carenza di supporti da parte della rete comunitaria locale.

Si riporta brevemente qualche elemento chiave che sta caratterizzando il nostro territorio:

- Nuclei costituiti da famiglie mononucleari e ricomposte
- Aumento delle situazioni di conflittualità di coppia
- Difficoltà di gestione dei minori da parte delle figure genitoriali
- Incremento della dispersione scolastica e di isolamento sociale

Comune	anno 2015					anno 2016				
	Totale minori in carico	di cui				Totale minori in carico	di cui			
		Servizio Socio Educativo Territoriale	Ex L.R 41/96	Audiolesi e aiuto personale	Affido all'Ente Locale		Servizio Socio Educativo Territoriale	Ex L.R 41/96	Audiolesi e aiuto personale	Affido all'Ente Locale
Buja	20	9	7	1	1	25	5	7	1	5
Colloredo di M.A.	10	3	2	0	1	9	2	4	0	1
Coseano	14	1	5	0	0	13	2	4	0	0
Dignano	16	2	8	0	0	11	1	4	1	1
Fagagna	49	11	12	0	10	50	12	11	2	7
Flaibano	4	0	1	0	1	4	0	0	0	0
Forgaria nel Friuli	9	4	0	1	1	9	4	3	1	1
Majano	38	10	6	2	7	42	11	10	1	10
Moruzzo	3	0	1	0	0	3	0	3	0	0
Ragogna	14	1	7	0	1	20	4	6	0	1
Rive d'Arcano	17	1	2	0	4	14	1	5	0	4
San Daniele del Friuli	74	11	11	0	11	82	12	9	2	12
San Vito di Fagagna	11	0	2	0	2	11	0	4	0	2
Treppo Grande	2	1	1	0	1	2	0	0	0	1
Totale	281	54	65	4	40	295	54	70	8	45

In relazione a ciò gli interventi e le attività promosse a sostegno delle famiglie e dei minori rispondono almeno a tre obiettivi principali :

- sostenere ed aiutare le famiglie nella cura e nell'educazione dei figli non solo quando ci sono difficoltà materiali ma anche in situazioni di disagio psico-sociale e relazionale;
- assolvere a funzioni di controllo, vigilanza e tutela dei minori quando si determinano fattori di rischio o di pregiudizio per loro, anche in assenza di una richiesta diretta da parte delle famiglie coinvolte;

- promuovere la valorizzazione e la responsabilizzazione delle competenze genitoriali affinché i padri e le madri si rafforzino nel loro ruolo ed i minori vedano garantito il loro diritto a crescere serenamente nella propria famiglia.

Nella tabella sopra esposta, si rileva un lieve aumento degli interventi educativi territoriali, in particolare per le situazioni di maggiore fragilità della fascia della adolescenza, caratterizzata da modalità comportamentali inadeguate e da situazioni di isolamento sociale e di abbandono scolastico. Pertanto anche nella nostra comunità si colgono alcuni dati preoccupanti che riguardano i giovani che non studiano, non lavorano e non sono coinvolti nella formazione professionale.

Si precisa inoltre che per i minori in affidamento all'Ente Locale, nel corso dell'anno 2016, sono giunti **cinque** nuove situazioni in carico ai servizi. La gestione degli affidi all'Ente Locale assegna all'unità minori del SSC, un'operatività complessa nella rete dei servizi socio-sanitari e una stretta operatività con gli organi giudiziari e con le figure che svolgono funzioni tutelari per i minori (curatori e tutori dei minori).

Si osserva inoltre un aumento dei minori disabili per i quali si rende necessario predisporre dei progetti personalizzati in stretta collaborazione con la famiglia, le istituzioni scolastiche e i servizi sanitari dell'età evolutiva/disabilità. In relazione a ciò appare significativo l'aumento di minori, anche in fascia prescolastica, che presentano diagnosi collocabili nell'area dello spettro autistico o diagnosi complesse in fase di definizione diagnostica.

Richieste provenienti dagli organi giudiziari

In riferimento alla tabella si evince un incremento significativo del dato quantitativo, soprattutto riguardante le segnalazioni inviate alla Procura presso il Tribunale dei Minori e le richieste di relazioni di aggiornamento al Tribunale per i Minorenni e al Tribunale Ordinario. Tale aumento pare connesso alle nuove competenze assegnate al Tribunale Ordinario dal Nuovo Ordinamento Giudiziario ed alla frequente richiesta di aggiornamenti inerenti i progetti personalizzati dei minori in affidamento; per quanto concerne l'aumento delle richieste di indagini da parte della Procura della Repubblica si osserva la correlazione fra le istanze e la complessità attuale delle famiglie, sempre più in difficoltà nella gestione dei figli e dei rapporti di coppia, caratterizzati da elevate conflittualità che spesso richiedono l'intervento delle Forze dell'Ordine.

Gli Organi Giudiziari incaricano il Servizio Sociale ad eseguire un mandato che prevede l'attuazione e la realizzazione di interventi articolati che prevedono un raccordo con la rete dei servizi sanitari e specialistici e la predisposizione di progetti educativi/integrati e personalizzati.

COMUNE	anno 2015					anno 2016				
	altre richieste e/o segnalazioni CC/questura	Richieste indagine Procura	Relazioni TM	Tribunale ordinario	totale	altre richieste e/o segnalazioni CC/questura	Richieste indagine Procura	Relazioni TM	Tribunale ordinario	totale
Buja	2	2			4	1	1	3	1	6
Colloredo di M.A.		1			1	0	1	0	0	1
Coseano			1		1	0	1	2	0	3
Dignano	1		1		2	1	2	2	0	5
Fagagna	4				4	5	4	1	0	10
Flaibano		1	1	1	3	0	0	0	1	1
Forgaria nel Friuli		1		1	2	1	1	0	2	4
Majano	2	1	1	1	5	2	4	2	3	11
Moruzzo					0	0	0	0	0	0
Ragogna	1				1	1	2	0	3	6
Rive d'Arcano	2	2		1	5	2	2	0	2	6
San Daniele del Friuli	1	4	5	4	14	1	4	2	4	11
San Vito di Fagagna	1	1	1		3	1	2	4	0	7
Treppo Grande	1		1	1	3	0	0	0	0	0
TOTALE	15	13	11	9	48	15	24	16	16	71

Minori in Comunità

E' compito del legislatore soddisfare il diritto del minore alla bigenitorialità e si ricollega al più generale diritto di crescere ed essere educato nell'ambito della propria famiglia . La disciplina dei rapporti e delle responsabilità genitoriali con i figli minori in occasione della rottura dell'unità familiare, ha introdotto con la l. 54/06 l'affido congiunto, quale modalità per garantire loro la cogestione della genitorialità. Occorre tuttavia, osservare che talvolta ci si può trovare di fronte a casi in cui i diritti dei bambini sono solo in parte , o per nulla rispettati dai genitori, a prescindere dalle vicende che hanno portato alla rottura della coppia. Il lavoro dei servizi socio educativi pertanto si deve sviluppare nell'accompagnare i genitori a costruire un grado di consapevolezza riflessivo sugli aspetti critici nelle situazioni di "cura dei figli" , a comunicare con parole e azioni comprensibili ai figli, a riconoscere le situazioni pregiudizievoli e di rischio e a costruire strategie adeguate alle risoluzioni dei problemi.

Comune	anno 2015				anno 2016			
	Nel corso dell'anno	al 31.12	fuori regione	nuovi	Nel corso dell'anno	al 31.12	fuori regione	nuovi
Buja								
Colloredo di M.A.	2	2			2	2		
Coseano								
Dignano	1	1	1	1	1	1	1	
Fagagna	2			1	1			
Flaibano	1							
Forgaria nel Friuli								
Majano	4	4			4	1		
Moruzzo								
Ragogna	1	1			1			
Rive d'Arcano	2	2			2	2		
San Daniele	1	1		1	2	1	1	1
San Vito di Fagagna	2	2	2	2	4	2	2	2
Treppo Grande	1	1			1			
Tot	17	14	3	5	18	9	4	3

La complessità di tali situazioni, la fragilità delle coppie genitoriali e gli elementi di rischio evidenziati, la necessità di attivare forme di tutela in tempi congrui, hanno determinato anche nell'anno 2016 l'inserimento di 3 minori in comunità.

In particolare un minore è stato acquisito in seguito ad un trasferimento di residenza da altro ambito; lo stesso era già stato collocato presso una comunità fuori Regione, per garantire la presa in carico terapeutica. Gli altri due minori sono stati collocati temporaneamente insieme alla madre, in attesa di una valutazione da parte dell'organo Giudiziario e soluzione alternativa.

Si osserva la presenza di quattro minori fuori Regione in quanto gli stessi necessitano di un supporto terapeutico specifico, pertanto si ribadisce la necessità di sviluppare l'approccio relazionale e proattivo dei servizi rivolto ad intercettare precocemente le situazioni multiproblematiche e nel contempo di creare, in sede regionale, dei contesti residenziali educativi che abbiano tali caratteristiche.

Contributi economici ex ONMI

La diminuzione della casistica evidenziata in tabella , nel corso del 2016 , deve essere interpretata con i dati relativi ad altri interventi di sostegno al reddito, quali MIA/SIA, fondo bollette ecc. Infatti per gli interventi economici tali fondi sono residuali rispetto a specifici fondi .

Comune	anno 2012	anno 2013	anno 2014	anno 2015	anno 2016
Buja	2	4	3	1	2
Colloredo M.A.	1	0	1	1	1
Coseano	1	0	1	2	1
Dignano	1	3	1	0	0
Fagagna	4	3	4	2	1
Flaibano	1	1	2	0	0
Forgaria nel Friuli	2	2	2	1	0
Majano	15	11	10	6	3
Moruzzo	0	0	0	0	0
Ragogna	3	5	4	1	0
Rive d'Arcano	0	0	0	0	1
San Daniele del Friuli	9	15	9	8	7
San Vito di Fagagna	0	0	0	2	1
Treppo Grande	0	0	0	0	0
Totale	39	44	37	24	17

Borse Lavoro Area Minori

Comune	2015	2016
Buja	2	1
Colloredo di M.A.		0
Coseano		0
Dignano		0
Fagagna		3
Flaibano		0
Forgaria nel Friuli		0
Majano	3	4
Moruzzo	1	1
Ragogna		2
Rive d'Arcano		0
San Daniele del Friuli		1
San Vito di Fagagna		0
Treppo Grande	1	1
TOTALE	7	13

Da molti anni le “borse lavoro area minori” vengono utilizzate in un’ottica promozionale e preventivo nei confronti di quei ragazzi che appaiono più in difficoltà a rimanere nel contesto scolastico, ad immaginarsi in un percorso di professionalizzazione e lavoro, a ipotizzarsi in un futuro di crescita ed autonomia. Spesso si tratta di ragazzi che appartengono a contesti familiari con fragili competenze lavorative o con caratteristiche che li pongono al margine delle comunità locali. La “borsa lavoro” è utile per consentire a ragazzi così giovani (in una fascia d’età che va dai 16 ai 21 anni) di avvicinarsi al mondo del lavoro in un

contesto più protetto, in cui l'attenzione alla persona è maggiore e nel contempo sperimentare concretamente le possibilità d'integrazione in un nuovo contesto sociale.

Nel corso del 2016, si è osservato un significativo incremento di tali progettualità indice di un lavoro di rete costruito nel tempo con il territorio, che ha permesso ai datori di accogliere le situazioni dei giovani e di offrire loro occasioni di nuove esperienze professionali ed educative.

Contributo per l'abbattimento delle rette a carico delle famiglie per l'accesso ai servizi per l'infanzia (L.R 18 agosto 2005 n. 20). Regolamento emanato con Decreto del Presidente della Regione 10 luglio 2015, n.0139.

Con il nuovo Regolamento D.P.Reg. n. 139/Pres. del 10 luglio 2015, a partire dall'anno educativo 2015-2016, è cambiato il modo in cui la Regione sostiene le famiglie nel pagamento delle rette per la frequenza di nidi, servizi educativi domiciliari, spazi gioco, centri per bambini e genitori e servizi sperimentali.

Si evidenzia una esiguità dei fondi rispetto al fabbisogno che determina quindi la presenza di una lista d'attesa per l'erogazione del beneficio.

Comune	Periodo Gennaio – Dicembre 2016
Buja	13
Colloredo di M.A.	6
Coseano	3
Dignano	1
Fagagna	12
Flaibano	2
Forgaria nel Friuli	4
Majano	18
Moruzzo	8
Ragogna	4
Rive d'Arcano	2
San Daniele del Friuli	20
San Vito di Fagagna	5
Treppo Grande	2
<i>Extra ambito</i>	26
Totale	126

Le domande possono essere presentate durante tutto l'anno educativo per la frequenza nelle strutture che si trovano nel territorio dell'ambito e hanno sottoscritto apposito disciplinare.

Tali strutture sono:
n. 3 asili nido comunali
n. 2 asili nido privati
n. 4 servizi educativi domiciliari
n. 1 servizio sperimentale.

Interventi a contrasto della povertà

Durante l'anno 2016 il Servizio ha di fatto gestito 3 diverse misure di contrasto alla povertà che, pur derivando da normative e finanziamenti diversi, e presentando criteri d'accesso difformi, di fatto sostanzialmente si sovrappongono in relazione alle finalità.

Tale gestione così frammentata sulle diverse mensilità dell'anno ha determinato un gravoso sovraccarico di lavoro per gli uffici amministrativi oltre che una confusione sull'accesso all'utenza che non coglie le modalità di accesso alle 3 misure.

Fondo di solidarietà regionale (legge regionale 14 agosto 2008, n 9)

Le domande relative al Fondo di Solidarietà sono state accolte fino a novembre 2015 – data di entrata in vigore della LR 15/2015 - e conseguentemente hanno dato origine a progettualità ed erogazioni economiche che si sono protratte fino a maggio 2016.

Comune	Interventi in corso nel 2016				Totale	Totale interventi in corso nel 2015
	Equipe minori	Equipe adulti	di cui comunitari	di cui extra comunitari		
Buja	6	1	4	3	7	12
Colloredo di M.A.	1	2	3	0	3	3
Coseano	2	2	2	2	4	10
Dignano	0	2	2	0	2	9
Fagagna	4	0	1	3	4	12
Flaibano	0	0	0	0	0	1
Forgaria nel Friuli	2	0	1	1	2	7
Majano	6	6	10	2	12	24
Moruzzo	0	1	0	1	1	3
Ragogna	4	2	6	0	6	13
Rive D'Arcano	2	0	2	0	2	5
San Daniele del Friuli	9	0	4	5	9	21
San Vito di Fagagna	0	0	0	0	0	3
Treppo Grande	1	1	2	0	2	2
Totale	37	17	37	17	54	125

Misura di Inclusione Attiva e di Sostegno al Reddito - MIA (legge regionale 10 luglio 2015 n.15 e successive modifiche)

Dal 22 ottobre 2015 è entrata in vigore la nuova Misura di Inclusione Attiva e di sostegno al reddito: si tratta di una misura sperimentale attuata per un periodo di tre anni che ha sostituito il precedente Fondo di Solidarietà. Si precisa che rispetto al precedente Fondo la soglia di accesso MIA è di ISEE pari o inferiore a € 6.000 anziché i precedenti € 8.160,00 . Oltre al contrasto della povertà, tale misura si propone di garantire un empowerment dell'utenza mediante un lavoro in stretta sinergia fra gli interventi socio assistenziali, l'orientamento scolastico e il reinserimento lavorativo. La misura, come da norma, dovrebbe quindi essere congiuntamente attuata dal SSC, dal Centro di Orientamento Scolastico Regionale e dal Centro per l'Impiego. Si osserva tuttavia che la concretizzazione della misura in assenza di alcuni aspetti operativi

(mancanza software per la gestione ed elaborazione dati...) e alla luce delle ancora fragili collaborazioni fra le due direzioni regionali coinvolte, determina delle difficoltà gestionali e operative non ancora risolte.

Ulteriore elemento di complessità della misura è la necessità di stipulare un patto individuale con ogni componente adulto del nucleo familiare, patti che, in assenza di una concreta strategia di reinserimento lavorativo o scolastico, presentano una sostanziale fragilità intrinseca.

Si evidenzia infine, come già accennato in premessa, che a tutt'oggi la misura presenta ancora sostanziali instabilità sia nei software gestionali sia di interpretazione per la cui gestione la regione ha prodotto svariati fascicoli di circolari interpretative.

Comune	Nuclei beneficiari nel 2016				Totale
	Equipe minori	Equipe adulti	di cui comunitari	di cui extra comunitari	
Buja	14	14	19	9	28
Colloredo di M.A.	7	8	13	2	15
Coseano	4	4	4	4	8
Dignano	2	6	6	2	8
Fagagna	14	8	16	6	22
Flaibano	4	5	7	2	9
Forgaria nel Friuli	6	7	12	1	13
Majano	17	21	34	4	38
Moruzzo	1	3	3	1	4
Ragogna	7	12	18	1	19
Rive D'Arcano	7	1	5	3	8
San Daniele del Friuli	26	22	36	12	48
San Vito di Fagagna	4	2	4	2	6
Treppo Grande	3	5	8	0	8
Totale	116	118	185	49	234

Sostegno per l'Inclusione Attiva - SIA" (decreto interministeriale 26.05.2016)

Dal settembre 2016 è attiva la misura nazionale Sostegno per l'Inclusione Attiva. La misura nazionale è sostanzialmente simile al MIA ma con una restrizione nei criteri di accesso (richiede una soglia ISEE di accesso ribassata a € 3000, nonché prevede come requisiti d'accesso la presenza di minori o disabili nel nucleo) ed una diversa modalità di erogazione: non si tratta infatti di una erogazione monetaria ma di una tessera prepagata con la quale i beneficiari possono pagare alcune utenze e fare la spesa nei negozi convenzionati. Si evidenzia in merito la criticità di tale modalità di erogazione che non consente ad esempio di pagare eventuali affitti o mutui per l'abitazione.

In contesto regionale gli aventi diritto, dopo aver presentato entrambe le istanze ed aver sottoscritto i relativi patti con il SSC, beneficiano di entrambe le misure di cui la tessera SIA erogata direttamente dall'INPS e l'integrazione economica per differenza del beneficio MIA erogato dal SSC. Tale modalità gestionale sta creando diverse confusioni ed ingenerando aggressività nell'utenza del servizio sociale.

Nel 2016 i beneficiari di entrambe le misure sono stati 12.

Contributi economici “Emergenza casa”

Prosegue l'utilizzo del fondo specifico denominato Emergenza Casa e stanziato dall'Assemblea dei Sindaci nel 2013. Il Fondo viene utilizzato per la copertura di utenze insolute, riallacciamenti delle stesse, in casi urgenti anche per spese di albergo ecc..

L'intervento rientra nelle misure a contrasto della povertà e permette di agire in modo preventivo su alcune situazioni a rischio di forte indebitamento e di risoluzione dei contratti di fornitura delle utenze. E' uno strumento di veloce attivazione per le situazioni in difficoltà che sono in attesa del completamento delle pratiche amministrative per l'attivazione di altri interventi economici regionali. Spesso questo intervento viene utilizzato da chi non ha i requisiti o non ha ancora perfezionato la pratica per accedere ad altre misure ma versa di fatto in condizioni di assenza di reddito. Si prevede che quando anche i benefici MIA si adegueranno alla misura nazionale trasformandosi in una tessera prepagata vi sarà un'ulteriore impennata delle richieste di intervento economico volte a mantenere una abitazione al nucleo familiare.

Comune	Fondi anno 2016	Fondi anno 2015	Fondi anno 2014
	N. beneficiari	N. beneficiari	N. beneficiari
Buja	6	4	6
Colloredo di M.A.	1	0	0
Coseano	3	2	1
Dignano	3	2	3
Fagagna	4	5	1
Flaibano	0	0	3
Forgaria nel Friuli	2	1	2
Majano	16	14	4
Moruzzo	0	1	1
Ragogna	4	1	5
Rive D'Arcano	1	1	2
San Daniele del Friuli	19	20	12
San Vito di Fagagna	0	2	2
Treppo Grande	2	1	0
Totale	61	54	42

Borse Lavoro sociali Area Adulti

Anche nel 2016 è proseguito l'impegno del Servizio Sociale per garantire un accompagnamento al lavoro delle persone con potenzialità residue. Tale strumento risulta indispensabile per ridare dignità alle persone, per mantenere un loro impegno attivo verso l'uscita dallo stato di bisogno e salvare le competenze lavorative acquisite. E' evidente che l'utilizzo di simili strumenti, ancor più in un periodo di crisi economica, necessita di un costante lavoro di costruzione e manutenzione di sinergie e collaborazioni fra pubblico e privato. Questa attività risulterebbe più efficace se potesse essere seguita da un operatore dedicato ed in tale ottica a fine 2016 è stata predisposta con parte del finanziamento derivate dal PON una apposita convenzione con il Centro di Solidarietà Giovani di Udine. Nel corso del 2017 si renderà necessaria una revisione dell'attuale regolamento delle "borse lavoro", non più allineato alla normativa vigente.

Comune	n. borse lavoro al 31.12.2016	n. borse lavoro 2016	Quote assegnate
Buja	3	5	6
Colloredo di M.A.	0	0	2
Coseano	0	0	2
Dignano	0	0	2
Fagagna	0	0	5
Flaibano	0	0	1
Forgaria nel Friuli	0	1	1
Majano	2	6	5
Moruzzo	0	0	2
Ragogna	0	0	3
Rive d'Arcano	0	0	2
San Daniele del Friuli	2	4	7
San Vito di Fagagna	0	1	1
Treppo Grande	1	1	1
Totale	8	18	40

Interventi a sostegno della domiciliarità

Servizio di Assistenza Domiciliare

Come già illustrato nelle annualità precedenti si evidenzia una sostanziale stabilità nei dati relativi al servizio di assistenza domiciliare, con una fisiologica oscillazione di circa una decina di persone fra un anno e l'altro. Tale dato da un lato conferma il radicamento ed il rapporto fiduciario acquisito dal servizio e dall'altro, a fronte di un crescente bisogno assistenziale collegato all'invecchiamento della popolazione ed ai trend di crescita della non autosufficienza nella terza età, evidenzia anche come la crisi economica abbia determinato una riorganizzazione delle famiglie nel fornire l'assistenza ai propri congiunti.

	2015	2016
	Utenti in carico	Utenti in carico
Buja	75	93
Colloredo di M.A.	17	27
Coseano	15	21
Dignano	18	31
Fagagna	46	43
Flaibano	17	21
Forgaria nel Friuli	35	31
Majano	70	67
Moruzzo	15	14
Ragogna	23	21
Rive d'Arcano	32	28
San Daniele del Friuli	57	71
San Vito di Fagagna	17	12
Treppo Grande	19	17
	456	497

Rispetto all'anno 2016 si evidenzia che hanno beneficiato del progetto di accompagnamento protetto a domicilio 31 persone dimesse dalle strutture ospedaliere delle quali poi 17 hanno proseguito gli interventi chiedendo l'attivazione stabile del Servizio di Assistenza Domiciliare.

Fondo per l'Autonomia Possibile e per l'Assistenza a lungo termine (L.R. 6/2006 art.41)

Dal 1.4.2015 è entrato in vigore il nuovo regolamento sul fondo dell'autonomia possibile –delibera regionale 2426 del 12.12.2014- che ha parzialmente modificato le modalità di erogazione della misura. Alla luce del nuovo regolamento infatti non è più stato possibile erogare il contributo solo per alcune mensilità nel corso dell'anno, così come precedentemente scelto dall'assemblea dei sindaci ai fini di garantire un supporto alla più ampia platea possibile di fruitori, ma viene prediletta la scelta di continuità dello stanziamento per chi beneficia già del contributo. Di fatto nel corso del 2016 si è riusciti ad evadere tutte le istanze pervenute in relazione ai diversi decessi di beneficiari intervenuti in corso d'anno, alla difficoltà per alcuni nuclei di produrre le pezze giustificative del contributo APA o alla sopraggiunta mancanza dei requisiti d'accesso in fase di ricalcolo ISEE.

Comune	ANNO 2015						ANNO 2016					
	APA	Contributo o Aiuto Familiare	IN CORSO ANNO DA APA A CF	Sostegno vita indipendente	Salute mentale	TOTALE	APA	Contributo Aiuto Familiare	IN CORSO ANNO DA APA A CF	Sostegno vita indipendente	Salute mentale	TOTALE
Buja	8	24	1	7	2	42	10	27		6	1	44
Colloredo	6	13		1	2	22	7	10		1	2	20
Coseano	8	14		1		23	4	9		1		14
Dignano	7	11		4		22	5	10	1	4		20
Fagagna	16	26		3	2	47	15	28		1	1	45
Flaibano	8	2		0	1	11	6	2		0	1	9
Forgaria nel Friuli	8	16	2	2		28	12	10		2		24
Majano	14	14		3	2	33	14	22		3	2	41
Moruzzo	13	6		0		19	9	2		0		11
Ragogna	4	2	2	1	1	10	5	5		1	2	13
Rive d'Arcano	6	10	2	7	1	26	5	13		5	1	24
San Daniele del Fr.	12	28		6	2	48	19	21	1	5	3	49
San Vito di Fagagna	9	6		0		15	7	3	1	0	2	13
Treppo Grande	5	8		1	3	17	4	8		1	1	14
Totale	124	180	7	36	16	363	122	170	3	30	16	341

Fondo finalizzato al sostegno a domicilio di persone in situazioni di bisogno assistenziale a elevatissima intensità

	n. beneficiari anno 2014	n. beneficiari anno 2015	n. beneficiari anno 2016
Buja	2	3	2
Colloredo	0	0	0
Coseano	0	0	0
Dignano	1	1	1
Fagagna	1	0	0
Flaibano	0	0	0
Forgaria nel Friuli	0	0	0
Majano	0	0	0
Moruzzo	1	1	0
Ragogna	0	0	0
Rive d'Arcano	0	0	1
San Daniele del Fr.	1	0	0
San Vito di Fagagna	0	0	0
Treppo Grande	0	0	0
Totale	6	5	4

Il fondo dedicato al sostegno a domicilio di persone in situazioni di bisogno assistenziale a elevatissima intensità appare sostanzialmente stabile nel tempo, se pur con 1 decesso nel corso del 2015 ed un nuovo ingresso nel 2016. L'esiguità dei fruitori è connessa ai restrittivi criteri sanitari d'accesso alla misura.

Servizio trasporti disabili anno 2016

Il servizio di trasporto assicura giornalmente i trasferimenti a n° 2 utenti minori che frequentano l'Istituto "La Nostra Famiglia" di Piasan di Prato in forma diurna per usufruire di trattamenti terapeutico-riabilitativi e n. 10 utenti che frequentano l'istituto riabilitativo "Santa Maria dei Colli" di Fraelacco.

Comune	Anno 2016	Anno 2015	Anno 2014
Buja	1	0	0
Colloredo di M.A.	1	2	1
Coseano	2	0	0
Dignano	0	1	1
Fagagna	0	4	4
Flaibano	0	0	0
Forgaria nel Friuli	0	1	1
Majano	2	0	2
Moruzzo	1	0	0
Ragogna	0	0	0
Rive D'Arcano	1	1	2
San Daniele del Friuli	2	0	0
San Vito di Fagagna	1	0	0
Treppo Grande	1	0	0
Extra Distretto	0	0	0
Totale	12	9	11

Progetto "Dimissioni protette"

La riattivazione del progetto di continuità di cure fra ospedale e territorio prevista dal PdZ 2013-2015, in particolare per quanto concerne le dimissioni dal reparto di medicina del nosocomio di San Daniele, evidenzia un sostanziale crollo delle segnalazioni nel corso del 2016. Tale dato è legato alle difficoltà del reparto ospedaliero nel garantire il raccordo con l'infermiera di continuità in relazione alla carenza di personale. Su richiesta del reparto stesso infatti la presenza dell'assistente sociale in ospedale è andata progressivamente diminuendo a partire dall'inizio del periodo estivo per concludersi definitivamente a fine anno. A tutt'oggi il servizio non è più stato ripristinato e le eventuali segnalazioni di dimissioni protette al servizio sociale vengono effettuate esclusivamente in forma cartacea su apposito modulo trasmesso via fax.

Comune	anno 2014	anno 2015	anno 2016
Buja	60	84	43
Colloredo di M.A.	17	21	11
Coseano	27	12	7
Dignano	30	20	20
Fagagna	63	63	46
Flaibano	18	24	15
Forgaria nel Friuli	17	25	19
Majano	50	60	51
Moruzzo	13	12	11
Ragogna	23	48	31
Rive d'Arcano	29	33	29
San Daniele del Friuli	84	94	72
San Vito di Fagagna	12	10	15
Treppo Grande	3	9	3
TOTALE	446	515	373

Ingressi in Residenza Sanitaria Assistenziale

Il dato relativo alle persone accolte in RSA appare sostanzialmente invariato nel 2016 rispetto alle annualità precedenti. si evidenzia invece un aumento delle degenze in strutture extra distrettuali su cui incide l'apertura del reparto di Degenza Intermedia Polifunzionale di Gemona nell'estate 2016. Si precisa tuttavia che, pur in presenza di un numero di posti letto disponibili invariato sono aumentate le istanze e quindi 48 persone valutate per l'inserimento in RSA non hanno di fatto beneficiato del servizio.

Comune	anno 2014			anno 2015			anno 2016		
	n. persone accolte in RSA	di cui in RSA a San Daniele	di cui in Rsa diversa	n. persone accolte in RSA	di cui in RSA a San Daniele	di cui in Rsa diversa	n. persone accolte in RSA	di cui in RSA a San Daniele	di cui in Rsa diversa
Buja	41	34	7	44	39	5	41	35	6
Colloredo di M.A.	18	17	1	14	13	1	10	9	1
Coseano	20	20		19	19		13	12	1
Dignano	16	16		18	18		21	19	2
Fagagna	41	41		51	51		30	29	1
Flaibano	8	8		6	6		11	9	2
Forgaria nel Friuli	11	11		10	10		15	14	1
Majano	41	39	2	41	40	1	46	45	1
Moruzzo	9	7	2	14	13	1	9	9	0
Ragogna	26	25	1	32	32		30	28	2
Rive D'Arcano	23	23		28	28		35	33	2
San Daniele del Friuli	81	80	1	54	54		67	66	1
San Vito di Fagagna	11	11		10	10		16	15	1
Treppo Grande	7	5	2	13	12	1	10	8	2
Totale	353	337	16	354	345	9	354	331	23

Ente Codice	029821236000488
Ente Descrizione	AZIENDA PER L'ASSISTENZA SANITARIA N.3 "ALTO FRIULI-COLLINARE-MEDIO FRIULI" GESTIONE SOCIALE
Categoria	Strutture sanitarie
Sotto Categoria	GESTIONE ASL
Periodo	ANNUALE 2016
Prospetto	INCASSI
Tipo Report	Semplice
Data ultimo aggiornamento	20-apr-2017
Data stampa	27-apr-2017
Importi in EURO	

**029821236000488 - AZIENDA PER L'ASSISTENZA SANITARIA N.3 "ALTO FRIULI-COLLINARE-MEDIO FRIULI"
GESTIONE SOCIALE****Importo nel periodo Importo a tutto il periodo**

		Importo nel periodo	Importo a tutto il periodo
ENTRATE DERIVANTI DALLA PRESTAZIONE DI SERVIZI		2.506.057,89	2.506.057,89
1500	Entrate per prestazioni sanitarie erogate a soggetti privati	2.499.882,19	2.499.882,19
1800	Entrate per prestazioni di servizi derivanti da sopravvenienze attive	6.175,70	6.175,70
CONTRIBUTI E TRASFERIMENTI CORRENTI		23.096.502,35	23.096.502,35
2103	Contributi e trasferimenti correnti da Regione e Prov. Autonoma per quota fondo sanitario regionale vincolato	19.947.177,05	19.947.177,05
2108	Contributi e trasferimenti correnti da comuni	2.948.931,69	2.948.931,69
2121	Contributi e trasferimenti correnti da Universita'	200.393,61	200.393,61
ALTRE ENTRATE CORRENTI		1.761.866,04	1.761.866,04
3106	Altri concorsi, recuperi e rimborsi	1.761.865,80	1.761.865,80
3202	Interessi attivi	0,24	0,24
OPERAZIONI FINANZIARIE		175.208,79	175.208,79
6100	Prelievi da conti bancari di deposito	9.826,88	9.826,88
6400	Depositi cauzionali	108.915,00	108.915,00
6500	Altre operazioni finanziarie	56.466,91	56.466,91
INCASSI DA REGOLARIZZARE		0,00	0,00
9999	Altri incassi da regolarizzare (riscossioni codificate dal cassiere)	0,00	0,00
TOTALE INCASSI		27.539.635,07	27.539.635,07

Ente Codice	029821236000488
Ente Descrizione	AZIENDA PER L'ASSISTENZA SANITARIA N.3 "ALTO FRIULI-COLLINARE-MEDIO FRIULI" GESTIONE SOCIALE
Categoria	Strutture sanitarie
Sotto Categoria	GESTIONE ASL
Periodo	ANNUALE 2016
Prospetto	PAGAMENTI
Tipo Report	Semplice
Data ultimo aggiornamento	20-apr-2017
Data stampa	27-apr-2017
Importi in EURO	

**029821236000488 - AZIENDA PER L'ASSISTENZA SANITARIA N.3 "ALTO FRIULI-COLLINARE-MEDIO FRIULI"
GESTIONE SOCIALE**

		Importo nel periodo	Importo a tutto il periodo
PERSONALE		4.445.961,48	4.445.961,48
1103	Competenze a favore del personale a tempo indeterminato, al netto degli arretrati attribuiti	2.485.856,04	2.485.856,04
1104	Arretrati di anni precedenti al personale a tempo indeterminato	94.188,90	94.188,90
1203	Altre ritenute al personale per conto di terzi	52.529,04	52.529,04
1204	Ritenute previdenziali e assistenziali al personale a tempo indeterminato	366.643,41	366.643,41
1205	Ritenute erariali a carico del personale a tempo indeterminato	499.141,73	499.141,73
1304	Contributi obbligatori per il personale a tempo indeterminato	946.102,36	946.102,36
1599	Altri oneri per il personale	1.500,00	1.500,00
ACQUISTO DI BENI		63.638,57	63.638,57
2101	Prodotti farmaceutici	10,80	10,80
2112	Dispositivi medici	2.506,42	2.506,42
2198	Altri acquisti di beni sanitari	7.259,95	7.259,95
2199	Acquisto di beni sanitari derivante da sopravvenienze	2.324,53	2.324,53
2201	Prodotti alimentari	7.761,12	7.761,12
2202	Materiali di guardaroba, di pulizia e di convivenza in genere	27.690,42	27.690,42
2203	Combustibili, carburanti e lubrificanti	170,97	170,97
2204	Supporti informatici e cancelleria	13.222,56	13.222,56
2206	Acquisto di materiali per la manutenzione	560,60	560,60
2298	Altri beni non sanitari	2.131,20	2.131,20
ACQUISTI DI SERVIZI		12.466.386,98	12.466.386,98
3198	Altri acquisti di servizi e prestazioni sanitarie da altri soggetti	348,30	348,30
3203	Consulenze, collaborazioni, interinale e altre prestazioni di lavoro non sanitarie da privati	64.172,05	64.172,05
3204	Servizi ausiliari e spese di pulizia	290.167,33	290.167,33
3205	Buoni pasto e mensa per il personale dipendente	183.825,66	183.825,66
3207	Riscaldamento	84.562,25	84.562,25
3208	Utenze e canoni per telefonia e reti di trasmissione	31,55	31,55
3209	Utenze e canoni per energia elettrica	19.968,15	19.968,15
3210	Utenze e canoni per altri servizi	36.390,90	36.390,90
3211	Assicurazioni	62.594,65	62.594,65
3213	Corsi di formazione esternalizzata	11.430,52	11.430,52
3214	Manutenzione ordinaria e riparazioni di immobili e loro pertinenze	8.139,94	8.139,94
3217	Manutenzione ordinaria e riparazioni di automezzi	28.401,74	28.401,74
3218	Altre spese di manutenzione ordinaria e riparazioni	156.164,12	156.164,12
3220	Smaltimento rifiuti	2.007,00	2.007,00
3221	Manutenzione e riparazione agli impianti e macchinari	7.679,82	7.679,82
3299	Altre spese per servizi non sanitari	11.510.503,00	11.510.503,00
CONTRIBUTI E TRASFERIMENTI		6.389.687,18	6.389.687,18
4202	Contributi e trasferimenti a famiglie	6.389.687,18	6.389.687,18
ALTRE SPESE CORRENTI		1.365.882,46	1.365.882,46
5103	Altri concorsi, recuperi e rimborsi a soggetti privati	286.478,66	286.478,66
5201	Noleggi	3.324,28	3.324,28
5202	Locazioni	125.602,77	125.602,77
5401	IRAP	265.826,91	265.826,91
5402	IRES	30.248,90	30.248,90
5404	IVA	572.801,87	572.801,87

**029821236000488 - AZIENDA PER L'ASSISTENZA SANITARIA N.3 "ALTO FRIULI-COLLINARE-MEDIO FRIULI"
GESTIONE SOCIALE**

		Importo nel periodo	Importo a tutto il periodo
5499	Altri tributi	24.485,73	24.485,73
5502	Acquisti di beni e servizi con i fondi economali	22.866,51	22.866,51
5506	Ritenute erariali su indennita' a organi istituzionali e altri compensi	25.653,99	25.653,99
5507	Contributi previdenziali e assistenziali su indennita' a organi istituzionali e altri compensi	8.591,37	8.591,37
5599	Altre spese correnti derivanti da sopravvenienze	1,47	1,47
INVESTIMENTI FISSI		22.216,54	22.216,54
6199	Altri beni materiali	16.121,54	16.121,54
6200	Immobilizzazioni immateriali	6.095,00	6.095,00
OPERAZIONI FINANZIARIE		1.571.548,58	1.571.548,58
7500	Altre operazioni finanziarie	1.571.548,58	1.571.548,58
PAGAMENTI DA REGOLARIZZARE		0,00	0,00
9999	ALTRI PAGAMENTI DA REGOLARIZZARE (pagamenti codificati dal cassiere)	0,00	0,00
TOTALE PAGAMENTI		26.325.321,79	26.325.321,79

Ente Codice	029821236000488
Ente Descrizione	AZIENDA PER L'ASSISTENZA SANITARIA N.3 "ALTO FRIULI-COLLINARE-MEDIO FRIULI" GESTIONE SOCIALE
Categoria	Strutture sanitarie
Sotto Categoria	GESTIONE ASL
Periodo	ANNUALE 2016
Prospetto	INDICATORI ENTI
Tipo Report	Semplice
Data ultimo aggiornamento	20-apr-2017
Data stampa	27-apr-2017
Importi in EURO	

Valore nel periodo Valore a tutto il periodo

Indicatori per composizione

Indicatori Spese

Spese Totali

	Spese Correnti / Spese Totali	0,94	0,94
	Spesa Corrente Primaria / Spese Totali	0,94	0,94
	Spese Conto Capitale / Spese Totali	0,00	0,00

Spese Correnti

	Spesa per il Personale / Spese Correnti	0,18	0,18
	Trasferimenti Correnti / Spese Correnti		
	Consumi Intermedi / Spese Correnti	0,70	0,70

Indicatori Entrate

	Dipendenza da Trasferimenti	0,84	0,84
--	-----------------------------	------	------



REGIONE AUTONOMA FRIULI VENEZIA GIULIA

azienda PER L'assistenza sanitaria

3 Alto Friuli, Collinare, Medio Friuli

Relazione sulla gestione
sanitaria
Bilancio d'esercizio anno 2016

SOMMARIO

<i>Relazione del Direttore Generale sulla gestione – anno 2016</i>	1
1 PREMESSA.....	2
2 GENERALITÀ SUL TERRITORIO SERVITO, SULLA POPOLAZIONE ASSISTITA E SULL'ORGANIZZAZIONE DELL'AZIENDA	6
3 L'ORGANIZZAZIONE AZIENDALE.....	8
4 ASSISTENZA OSPEDALIERA.....	12
5 ASSISTENZA TERRITORIALE	19
6 PREVENZIONE.....	32
7 GLI OBIETTIVI 2016	34
7.1 OBIETTIVI DELL'ESERCIZIO RELATIVI ALLA STRUTTURA E ALL'ORGANIZZAZIONE DEI SERVIZI 2016	34
7.2 OBIETTIVI PREVISTI DAL PATTO ANNUALE TRA REGIONE E I DIRETTORI GENERALI	85
8 L'ATTIVITA' DEL PERIODO	89
8.1 Assistenza Ospedaliera	89
8.2 Assistenza Territoriale	95
8.3 Prevenzione	98
8.4 Tabella indicatori LEA	99
9 LE POLITICHE DEL PERSONALE.....	102
9.1 La gestione del personale nell'anno 2016	102
9.2 Evoluzione della forza del personale.....	102
9.3 Manovra del personale 2016	104
9.4 Vincoli economici sulla manovra del personale	107
9.5 Gestione dei fondi contrattuali.....	108
9.6 Rendicontazione delle risorse regionali aggiuntive	109
9.7 La formazione aziendale 2016.....	126
10 LEGGI SPECIALI	129
10.1 Gestione dei consultori familiari.....	129
10.2 Gestione dei servizi per la tutela della salute mentale	134
10.3 Gestione dei servizi per la tutela della salute dei tossicodipendenti	139
10.4 Rimborso spese a favore donatori sangue lavoratori autonomi.....	142
10.5 Rimborso spese a soggetti nefropatici	143
10.6 Tipizzazione e trapianto di rene.....	143

Azienda per l'Assistenza Sanitaria n°3 – “**Alto Friuli - Collinare - Medio Friuli**”
Relazione del Direttore Generale sulla Gestione - Bilancio d'esercizio 2015

11 INVENTARIO FISICO DEI BENI.....	144
12 INVESTIMENTI	145
13 IL CONTO ECONOMICO DEL PRESIDIO OSPEDALIERO.....	158
14 RELAZIONE SULLA GESTIONE ECONOMICO-FINANZIARIA (parte sanitaria).....	160
15 IL RISULTATO D'ESERCIZIO 2016.....	169

*Relazione del Direttore Generale sulla
gestione – anno 2016*

1 PREMESSA

Con L.R. 17 del 16/10/2014 l'Amministrazione Regionale ha provveduto al riordino dell'assetto istituzionale ed organizzativo del Servizio Sanitario Regionale.

Tale riordino ha comportato una ridefinizione dell'assetto delle singole aziende ridisegnando i territori di competenza sotto il profilo geografico, politico e sociale. La nuova Azienda subentrando in tutti i rapporti attivi e passivi delle precedenti ha acquisito anche le deleghe ai Servizi Sociali, che sono stati riconfermati e interessano gli ambiti di Gemona, Tolmezzo e San Daniele, e alla gestione delle strutture per l'handicap per tutto il territorio aziendale.

La nuova AAS n°3 è caratterizzata da un territorio molto vasto (3104 Km², circa il 40% del territorio regionale) comprendente aree montane, collinari e di pianura. Tale diversità si evidenzia anche nella densità abitativa del territorio che varia da aree distrettuali in cui più della metà dei comuni ha densità inferiore a 22 ab per Km² ad aree distrettuali in cui più della metà dei comuni ha densità superiore a 134 ab per Km². La popolazione complessiva è di circa 170.000 abitanti con una diversa struttura demografica correlata all'area geografica di residenza, in particolare si evidenzia un progressivo invecchiamento della popolazione da sud a nord (l'indice di vecchiaia passa da 186% nel distretto di Codroipo a 242% nel distretto della Carnia); la popolazione pesata è pari a 189.631 abitanti, e di questa, la quota > 65 oltre 500 m altitudine è di 23.819, pari all'89,2% di questa popolazione in Regione FVG.

Anche lo stato di salute generale riscontra diversità, connesse notoriamente all'area montana: il tasso grezzo di mortalità passa da 10,5 per 1000 ab nel distretto di Codroipo a 12,96 per 1000 ab nel Distretto della Carnia e l'indice correlato agli anni di vita persi varia da 85,29 per 1000 abitanti nei distretti di Codroipo a 88,24 per 1000 ab nel Distretto di San Daniele fino ad arrivare a 110,27 per 1000 abitanti nel distretto di Gemona e a 117,97 per 1000 abitanti nel distretto della Carnia. Questa correlazione tra crescita di anni vita persi/mortalità e area montana non è un fenomeno specifico dell'AAS3, ma è stata confermata da analisi condotte in diverse aree montane del Nord-Italia.

Da un punto di vista organizzativo e funzionale, la peculiarità dell'AAS3, per gran parte del 2015, è stata la sostanziale impossibilità di operare in maniera autonoma, mancando la dotazione organica compiutamente definita per i Servizi Centrali, informazioni certe su costi storici, sistema informativo uniforme, totalità dei rapporti contrattuali e convenzionali di diretta titolarità.

Nel corso del 2016, al fine di permettere la corretta operatività l'Azienda ha operato per perfezionare il processo di fusione delle due precedenti organizzazioni attraverso il perseguimento di:

- la determinazione e costituzione della dotazione organica e dei fondi correlati;
- l'unificazione dei sistemi informatici e informativi;
- la ricostruzione dei costi storici e del patrimonio dell'Azienda;
- lo scorporo definitivo di tutti i contratti e convenzioni ancora non perfettamente suddivisi tra le due Aziende;
- l'omogeneizzazione dei processi sanitari e amministrativi
- l'omogeneizzazione o l'armonizzazione dei diversi regolamenti, inclusi quelli da discutere ai tavoli sindacali.

Il percorso di costituzione della neocostituita AAS3 ha impegnato l'intera organizzazione per tutto l'anno 2016 e ad oggi non è del tutto concluso, anche se rimane il gap dell'operatività dell'ambito tecnico-amministrativo, rispetto alle nuove dimensioni e complessità dell'Azienda. Nonostante le numerose difficoltà organizzative, l'impegno di tutti gli operatori ed i professionisti è stato quello di mettere al centro i bisogni degli assistiti e l'efficienza del funzionamento dei servizi sanitari, assicurando continuità di servizio e migliorando le performance di appropriatezza e tempestività delle cure monitorati dalla Regione.

In particolare nell'anno 2016 l'Azienda ha assicurato un tasso di ospedalizzazione standardizzato inferiore al 130 per mille abitanti e un tasso di ricorso alla specialistica ambulatoriale inferiore alle 3,5 prestazioni per abitante (escluse le prestazioni di laboratorio); ha rispettato, inoltre, molti dei target posti riguardo il ricorso appropriato al ricovero day hospital e ordinari (Ad es. % DRG chirurgici ordinari su totale ricoveri ordinari: 42,9% vs. target regionale $\geq 38\%$).

L'AAS3 si è distinta anche per le ottime performance raggiunte rispetto gli indicatori di tempestività di intervento su pazienti con frattura di femore (82,9% dei pazienti operati entro 48 ore vs. target regionale per i presidi spoke $\geq 80\%$) e sull'appropriatezza del ricorso al parto cesareo (14% di parti cesarei vs target regionale $\leq 20\%$), nonché sui tempi medi preoperatori (0,6 giorni di degenza media pre-operatoria vs. target regionale $\leq 0,9$) e sui ricoveri ripetuti (4,68% vs target regionale $\leq 5\%$). Resta ancora presente come area di miglioramento la durata della degenza dei pazienti ultra 65-enni con DRG medico, dove l'Azienda risulta avere tempi superiori ai target

regionali (%Ricoveri ordinari medici oltre soglia per pazienti di oltre 65 anni: 5,6% vs target regionale $\leq 4\%$).

Infine, anche a livello distrettuale, l'AAS3 ha evidenziato importanti risultati, assicurando livelli di copertura assistenziale a domicilio in misura ampiamente superiori al target regionale (6,7 utenti per 100 residenti ultra 65enni vs. target regionale ≥ 4) e comunque superiore a tutte le altre Aziende del Friuli-Venezia Giulia (media regionale 5).

Nel corso del 2016 l'Azienda ha provveduto alla ridefinizione dell'organizzazione attraverso l'avvio concreto delle Aggregazioni funzionali territoriali (AFT) con il coinvolgimento attivo del 100% dei medici di famiglia fin da aprile, delle nuove medicine di gruppo e di 4 Centri per l'assistenza primaria (CAP) secondo un modello specifico elaborato per le zone di montagna ed extraurbane, sancito anche attraverso un accordo integrativo aziendale con i MMG, al fine di dare forte impulso per il raggiungimento di importanti risultati di salute:

- presa in carico integrata delle malattie croniche, anche gravi
- medicina di iniziativa.

Questo processo di evoluzione delle cure primarie sta coinvolgendo tutte le attività territoriali, con l'obiettivo di mettere al centro i cittadini, in particolare i più fragili e le famiglie con problemi socio-sanitari complessi, in tutte le età e le condizioni di vita.

L'anno 2016 è stato anche l'anno di approvazione definitiva e attuazione del nuovo atto aziendale, con l'implementazione dei nuovi dipartimenti ospedalieri, delle nuove piattaforme assistenziali e dei progetti e programmi transmurali, nonché di riconversione dell'ospedale di Gemona in Presidio Ospedaliero per la Salute. In particolare quest'ultima progettualità ha visto il coinvolgimento di numerosi stakeholder del territorio, istituzionali e del privato sociale, con i quali è stato condiviso il percorso programmato, orientato a garantire il mantenimento di un'offerta sociosanitaria congruente con i bisogni della popolazione ed innovativa rispetto all'attuale panorama regionale.

Nel corso dell'anno 2016, è stato dato avvio all'implementazione e/o alla redistribuzione dei mezzi di soccorso nel territorio, in attuazione del nuovo Piano dell'Emergenza Urgenza della Regione Friuli Venezia Giulia. E' stato ha attivato dal 01.03.2016 il Punto di primo intervento a Gemona; ha attivato 4 nuove postazioni periferiche (Chiusaforte, Ovaro, Ampezzo e Paluzza), ha uniformato l'utilizzo del sistema informativo SEI in tutti i punti di PS. L'organizzazione dell'AAS3 si è

dotata anche di un Programma transmurale per i percorsi dell'emergenza, che prevede in particolare di uniformare i protocolli operativi dei servizi di Pronto soccorso.

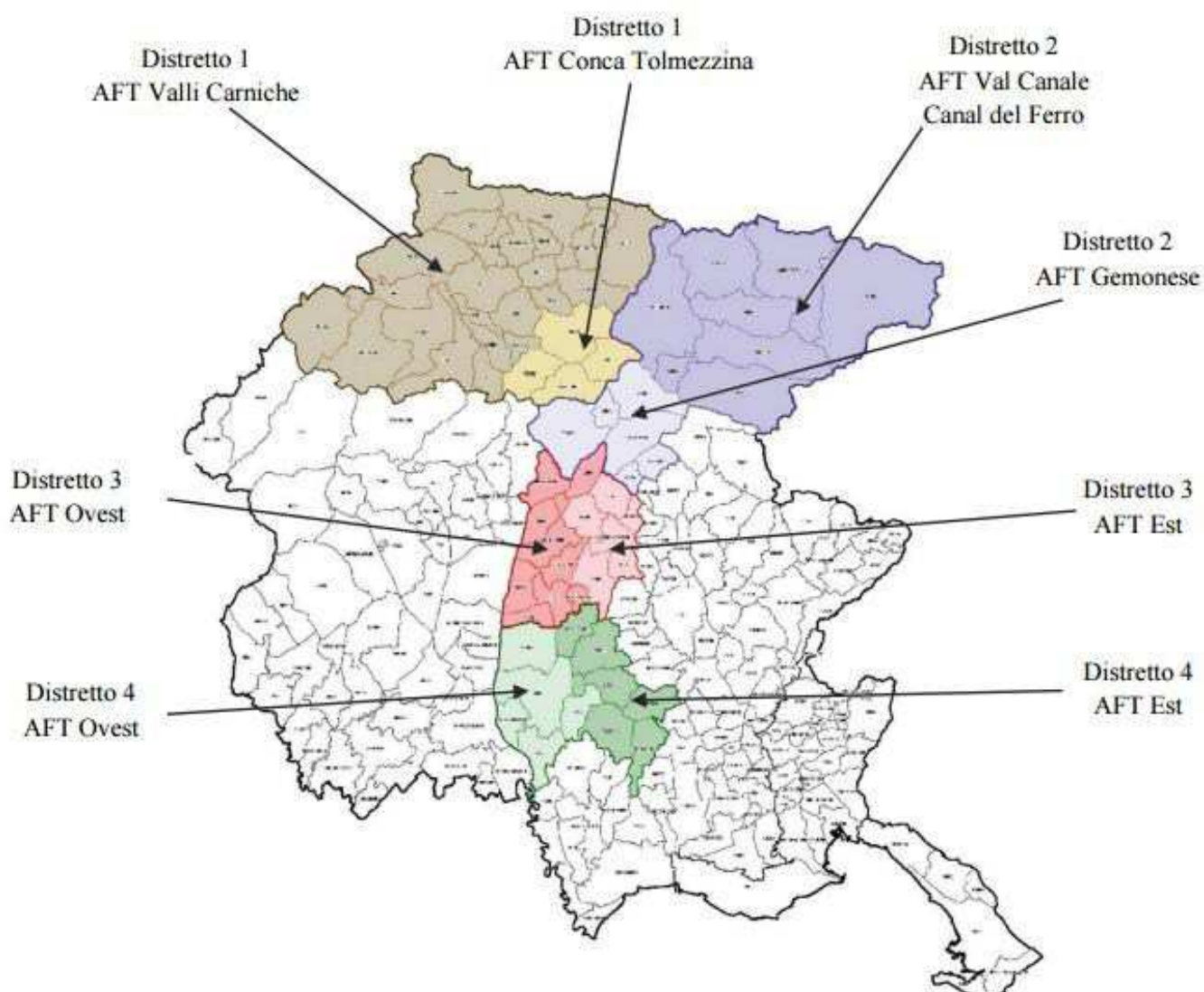
In coerenza con quanto previsto dalla pianificazione regionale, l'azienda ha riorganizzato la propria attività ospedaliera attraverso definendo l'organizzazione del presidio ospedaliero Di San Daniele –Tolmezzo e garantendo l'assistenza primaria anche per il tramite del Presidio Ospedaliero della Salute di Gemona (POS), in cui oltre al Punto di Primo Intervento (PPI) sono attive le degenze intermedie polifunzionali (DIP).

La presente relazione sulla gestione corredata il bilancio di esercizio 2016 seguendo le disposizioni del D. Lgs. 118/11, quindi facendo riferimento al Codice Civile e ai Principi Contabili Nazionali (OIC), fatto salvo quanto difformemente previsto dallo stesso D. Lgs. 118/11.

Fornisce inoltre tutte le informazioni supplementari, anche se non specificamente richieste da disposizioni di legge, ritenute necessarie a dare una rappresentazione esaustiva della gestione sanitaria ed economico-finanziaria dell'esercizio 2016.

2 GENERALITÀ SUL TERRITORIO SERVITO, SULLA POPOLAZIONE ASSISTITA E SULL'ORGANIZZAZIONE DELL'AZIENDA

La nuova Azienda per l'Assistenza Sanitaria n. 3 “Alto Friuli – Collinare - Medio Friuli” opera su un territorio di 3104 Km^q, circa il 40% del territorio regionale e circa il 63% della provincia di Udine. La popolazione complessiva è di 169.774 abitanti (al 31/12/2015 Portale SISR), distribuiti in 68 comuni, suddivisi in 4 distretti, ciascuno con 2 AFT.



Azienda per l'Assistenza Sanitaria n°3 – “Alto Friuli - Collinare - Medio Friuli”
 Relazione del Direttore Generale sulla Gestione - Bilancio d'esercizio 2016

La distribuzione della popolazione residente al 31/12/2015 distinta per fasce di età e sesso è la seguente:

Classi di età	Femmine		Maschi		TOTALE	
	valore	%	valore	%	valore	%
000-000	542	0,63	575	0,69	1.117	0,66
001-004	2.420	2,79	2.531	3,04	4.951	2,92
005-009	3.462	4	3.588	4,32	7.050	4,15
010-014	3.562	4,11	3.735	4,49	7.297	4,3
015-019	3.487	4,02	3.691	4,44	7.178	4,23
020-024	3.436	3,97	3.663	4,41	7.099	4,18
025-029	3.706	4,28	3.899	4,69	7.605	4,48
030-034	4.387	5,06	4.505	5,42	8.892	5,24
035-039	5.096	5,88	5.365	6,45	10.461	6,16
040-044	6.320	7,29	6.602	7,94	12.922	7,61
045-049	6.855	7,91	7.059	8,49	13.914	8,2
050-054	6.820	7,87	6.882	8,28	13.702	8,07
055-059	6.219	7,18	6.174	7,43	12.393	7,3
060-064	5.649	6,52	5.645	6,79	11.294	6,65
065-069	6.269	7,24	6.113	7,35	12.382	7,29
070-074	5.249	6,06	4.961	5,97	10.210	6,01
075-079	4.891	5,64	4.002	4,81	8.893	5,24
080-084	3.619	4,18	2.319	2,79	5.938	3,5
085-(+)	4.656	5,37	1.820	2,19	6.476	3,81
TOTALE	86.645	100	83.129	100	169.774	100

Fonte Portale SISR

La popolazione esente da ticket nell'esercizio 2016 è pari a 70.442 unità (39.036 per motivi di reddito, 31.406 per altri motivi).

Dichiarazione sulla coerenza dei dati esposti con i modelli ministeriali di rilevazione flussi:

MODELLO FLS 11 - Anno 2016 (scelte MMG e PLS)	
Assistibili.0 - 13 anni	18.271
Assistibili.14- 64 anni	105.240
Assistibili.65- 74 anni	22.354
Assistibili. Oltre 75 anni	21.789
Totale	167.654
Dati sulla popolazione assistita, (scelte MMG e PLS) e sulla sua scomposizione per fasce d'età, sono coerenti con quelli esposti nel QUADRO G del Modello FLS 11.	
Popolazione esente da ticket per motivi di reddito	39.036
Popolazione esente da ticket per altri motivi	31.406
Totale	70.442
I dati sulla popolazione esente da ticket sono coerenti con quelli esposti nel quadro H del modello FLS 11	

I dati relativi alla popolazione assistita, sopra riportati, differiscono da quelli ISTAT e da quelli utilizzati dalla Regione per il riparto del fabbisogno sanitario regionale. In particolare, la popolazione ISTAT è pari a 169.774 unità, la popolazione utilizzata dalla Regione per il riparto è pari a 189.631 unità.

3 L'ORGANIZZAZIONE AZIENDALE

L'Azienda per l'Assistenza Sanitaria n. 3 “Alto Friuli – Collinare - Medio Friuli” (AAS3) nasce dalla fusione della Azienda per i Servizi Sanitari n° “3 Alto Friuli” e di parte dell'Azienda per i Servizi Sanitari n° 4 “Medio Friuli”, in particolare le strutture e servizi afferenti al territorio dei comuni compresi negli ambiti di San Daniele del Friuli e di Codroipo. La nuova Azienda risulta pertanto costituita da:

- il Presidio ospedaliero di San Daniele del Friuli - Tolmezzo, organizzato su 4 Dipartimenti strutturali
- il Presidio ospedaliero per la Salute di Gemona, in cui sono presenti dal primo giugno le Degenze Intermedie Polifunzionali (DIP)
- 4 Distretti: Tolmezzo, Gemona del Friuli, San Daniele del Friuli e Codroipo, i primi tre con delega da parte dei Comuni dell'Ambito per la gestione delle funzioni sociali; a livello aziendale vi è la delega per i servizi dell'handicap;

- 1 Dipartimento della Salute Mentale, costituito da 4 CSM di Tolmezzo, Gemona, San Daniele e Codroipo
- 1 Dipartimento della Prevenzione, che opera su un bacino di riferimento molto ampio e variegato rispetto alle attività produttive e ai contesti ambientali
- 1 Area dipartimentale delle Dipendenze, comprensiva dell'RSA alcolologica di San Daniele.

Dal punto di vista organizzativo il 2016 si è caratterizzato sia per le modifiche organizzative, sia per l'omogeneizzazione dei meccanismi operativi aziendali: gestione e politiche del personale, sistema informativo, sistema di programmazione e controllo, nonché di prassi amministrative derivanti dalle due diverse gestioni aziendali pregresse.

L'AAS3 riconosce come proprio mandato la garanzia di una risposta efficace ed efficiente ai bisogni di salute dei propri assistiti. Per perseguire tale mandato, si impegna ad organizzare i fattori produttivi a disposizione all'interno di processi centrati sui bisogni di salute dei propri assistiti.

In questo senso, i principi di riferimento che ispirano l'azione di AAS3 sono:

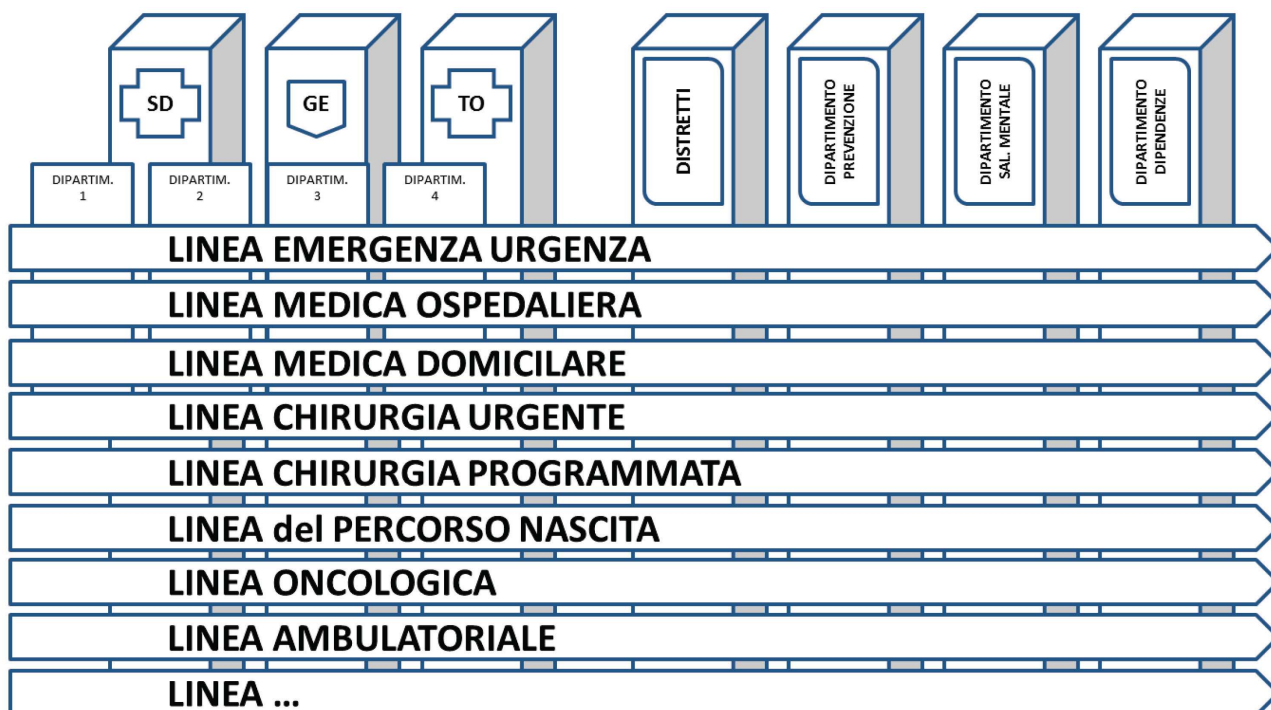
- a. l'identificazione del valore per l'assistito: ricevere una elevata performance medica, essere esposto al minor rischio, attendere non più del dovuto, essere trattato nel momento giusto dalla persona giusta, ecc. L'Azienda si impegna a vedere i propri processi con gli occhi di chi li vive, per generare servizi che possano essere all'altezza del bisogno di salute dei propri assistiti
- b. l'identificazione del flusso di attività attraverso cui scorre il valore. Il valore, infatti, fluisce attraverso le diverse attività o fasi che compongono i processi attraverso i quali l'Azienda genera servizi per gli assistiti
- c. l'eliminazione degli sprechi, intesi come tutto ciò che non genera valore ed ostacola lo scorrere del flusso all'interno dei processi sanitari. L'Azienda riconosce come sprechi i difetti, la sovrapproduzione, i movimenti inutili, i trasporti evitabili, le attese, le scorte non dimensionate e i processi non corretti
- d. il collegamento stretto tra risorse impegnate e bisogni di salute, favorendo scelte organizzative snelle e aderenti ai processi aziendali
- e. il miglioramento continuo, inteso come uno sforzo consapevole per evolvere verso un livello di prestazione sempre maggiore, perfezionando quotidianamente i processi produttivi
- f. il coinvolgimento di tutti, inteso come l'allocazione del potere decisionale laddove si crea il valore e favorendo la nascita di iniziative di miglioramento dal basso.

L'AAS3 individua nell'organizzazione per processi l'approccio strategico alla riprogettazione dei percorsi aziendali e alla pianificazione di nuove attività.

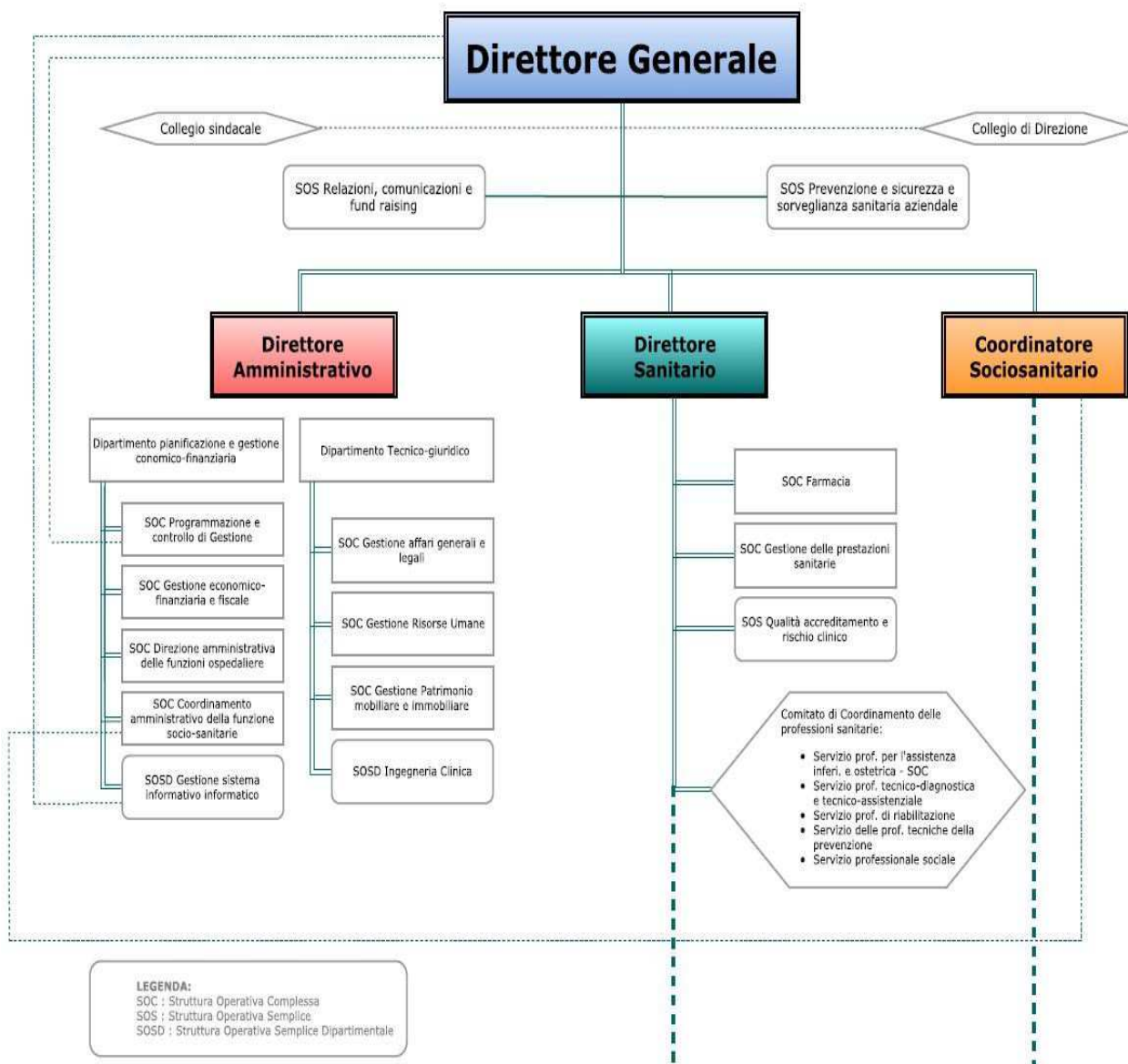
Tale approccio prevede:

- il superamento delle logiche organizzative verticali, responsabili della fratturazione dei percorsi sanitari
- la progressiva diffusione di un approccio organizzativo che sviluppa connessioni tra le strutture aziendali, integra i fattori produttivi e risponde in modo più appropriato al bisogno di salute degli assistiti
- la valorizzazione del capitale umano attraverso lo strumento della formazione e il coinvolgimento degli operatori nella trasformazione progressiva dei processi clinico assistenziali nei quali sono coinvolti, in un contesto di rinnovamento che fa capo alla Direzione Aziendale.

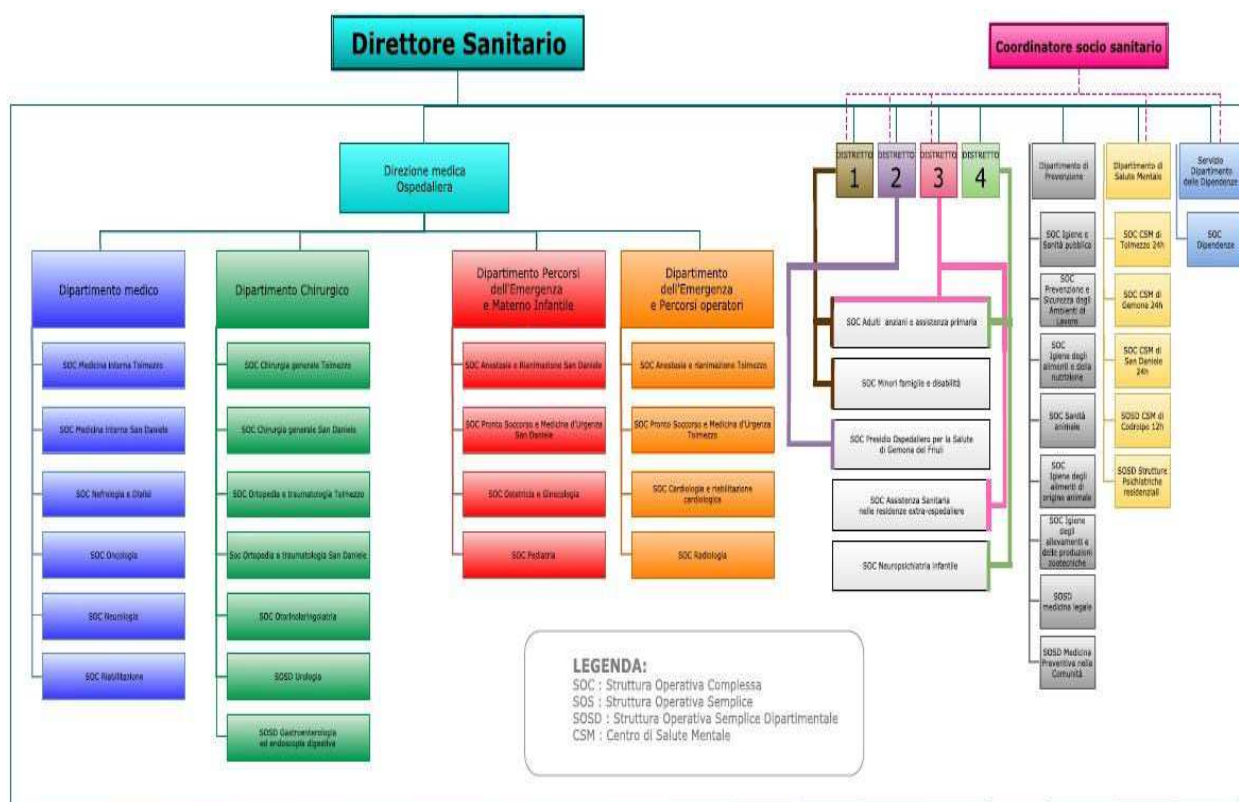
La struttura gerarchico-funzionale dell'Azienda (Dipartimenti, Strutture Operative Complesse e Semplici, piattaforme) rappresenta il contesto all'interno del quale si sviluppano tali linee produttive, allineando i fattori produttivi necessari a favorire il flusso del valore, definendo nuove forme di interazione trasversali all'organizzazione.



ORGANIGRAMMA AZIENDALE



LEGENDA:
 SOC : Struttura Operativa Complessa
 SOS : Struttura Operativa Semplice
 SOSD : Struttura Operativa Semplice Dipartimentale



4 ASSISTENZA OSPEDALIERA

L'Azienda nel 2016 ha operato mediante il Presidio Ospedaliero di San Daniele – Tolmezzo, a gestione diretta. Nel territorio Aziendale non sono presenti Case di Cura accreditate convenzionate. Le discipline presenti negli stabilimenti aziendali sono: Pronto Soccorso e Medicina d'Urgenza, Area di Emergenza, Anestesia e Rianimazione, Chirurgia Generale, Ortopedia e traumatologia, Urologia, Ginecologia Otorinolaringoiatria, Medicina interna, Ostetricia, Pediatria, Oncologia, Medicina fisica e riabilitazione, Cardiologia e Nefrologia Dialisi.

A maggio 2016 l'ospedale ha superato la visita di accreditamento istituzionale regionale.

L'analisi complessiva dell'andamento delle attività nell'anno 2016 evidenzia che:

- il tasso di ospedalizzazione grezzo dei residenti nell'AAS n° 3 (comprensivo della fuga extraregionale assunta costante rispetto all'ultimo valore noto dell'anno 2015) è diminuito rispetto al 2015 assestandosi al 132,17 per mille;

- il numero dei dimessi dai tre stabilimenti (Gemona, Tolmezzo e San Daniele) è stato pari a 18.828 con un decremento di 658 dimessi rispetto al 2015, pari al 3,4%;
- i ricoveri di pazienti residenti in AAS3 ricoverati presso altre Aziende sono stati 9.705, di cui 5.999 per funzioni comunque presenti nei presidi aziendali dell'AAS3. Mentre sono stati 5.442 i ricoveri di pazienti provenienti da altre aziende.
- La degenza media complessiva invece è passata da 6,19 a 5,82, segno che sono migliorati i percorsi intraospedalieri e la sperimentazione gestionale del POS sta dando i primi risultati.
- i ricoveri in day surgery sono aumentati del 19,7% rispetto al 2015 (+471 a livello Aziendale), ma con un significativo incremento nello stabilimento di Gemona, derivante dall'avvio della politica aziendale di accentramento dell'attività di Day-Surgery in quella sede. A Gemona nel 2016 si è erogato il 58,3% delle prestazioni in Day-Surgery aziendale.

Nel 2016 l'attività di ricovero dei presidi ospedalieri dell'AAS3 si è caratterizzata per:

- incremento degli interventi di protesica ortopedica, che sono stati 1002 (+ 16 rispetto al 2015)
- riduzione dei parti da 1390 nel 2015 a 1337 nel 2016 di cui San Daniele 879 (- 0,23% rispetto al 2015) e Tolmezzo 458 (- 10,02% rispetto al 2015);
- il mantenimento degli alti livelli qualitativi di gestione della frattura al collo del femore, in quanto la percentuale di interventi entro le 48 ore continua ad essere il più alto a livello regionale (AAS3: 82,91% - Sede San Daniele 85,84% e Sede Tolmezzo 79,07% - vs SSR FVG: 71,75%);
- la percentuale di ricoveri con DRG chirurgico in regime ordinario sul totale dei ricoveri ordinari pari al 42,01 a livello aziendale (1,38% a Gemona, 39,09% a San Daniele e 47,39% a Tolmezzo), a fronte di uno standard qualitativo pari a $\geq 38\%$;
- un rapporto tra ricoveri ordinari per ospedale suddivisi tra DRG potenzialmente inappropriati e DRG appropriati a livello aziendale pari 0,22, in calo rispetto allo scorso anno.

Nel 2016 è stato implementato e sviluppato il programma regionale sul rischio clinico. In particolare si è provveduto a:

- monitorare il livello di completezza e la corretta compilazione della documentazione clinica sia in regime di ricovero che ambulatoriale

- effettuare le Root-cause-analysis per gli eventi con esito => 6,
- sensibilizzare il personale alla segnalazione degli eventi avversi e near miss
- promuovere l'appropriatezza delle richieste di trasfusione
- promuovere e monitorare la corretta della conservazione dei farmaci
- monitorare le infezioni del sito chirurgico e le VAP
- verificare l'applicazione delle misure di isolamento.

Azienda per l'Assistenza Sanitaria n°3 – “**Alto Friuli - Collinare - Medio Friuli**”
Relazione del Direttore Generale sulla Gestione - Bilancio d'esercizio 2016

ELENCO STRUTTURE HSP11 - FLUSSI MINISTERIALI 2016			
STATO DELL'ARTE ACCREDITAMENTO - anno 2016			
Codice Struttura Ministeriale	Descrizione della struttura	ISTITUZIONALE	ECCELLENZA
060005	OSPEDALE SAN MICHELE Gemona Struttura chiusa il 30.04.2016	<p>§ La branca specialistica di Medicina dello Sport di I livello, afferente al Dipartimento di Prevenzione ma con sede ambulatoriale nella struttura ospedaliera di Gemona del Friuli, è autorizzata/accreditata a pieno titolo fino al 21/07/2017, Decreto n. 708/DICE</p> <p>§ La branca specialistica di Nefrologia e Dialisi è autorizzata/accreditata per anni sei in base al decreto n. 1172/SAN del 24.11.2009; la visita di vigilanza ordinaria del 21/11/2011 ha dato esito di conformità con prescrizione dalle quali sono scaturite le azioni correttive reputate idonee dalla DCS (prot. n. 0001876/P del 28/01/2013; a conclusione dei lavori di ristrutturazione presso la sede di Gemona del Friuli, terminati entro il 1° semestre del 2015, non è stata formalizzata tempestivamente la richiesta di autorizzazione/accreditamento per la nuova sede in quanto era prevista la scadenza naturale a novembre 2015. Nella riunione del 21.10.2015 la DCS ha dato indicazione che le branche specialistiche in scadenza di rinnovo sarebbero state valutate nell'ambito dell'autorizzazione/accreditamento delle strutture pubbliche con un unico sopralluogo da svolgersi entro il primo semestre del 2016.</p> <p>§ Autorizzazione/accreditamento a pieno titolo per lo svolgimento dei servizi di Medicina trasfusionale dell'Unità di raccolta sangue di Gemona fino al 30/07/2016, decreto 735/DICE del 30/07/2014.</p>	Accreditato Joint Commission International fino al 26/10/2015 poi ritiro volontario.

Azienda per l'Assistenza Sanitaria n°3 – “Alto Friuli - Collinare - Medio Friuli”
 Relazione del Direttore Generale sulla Gestione - Bilancio d'esercizio 2016

ELENCO STRUTTURE HSP11 - FLUSSI MINISTERIALI 2016			
STATO DELL'ARTE ACCREDITAMENTO - anno 2016			
Codice Struttura Ministeriale	Descrizione della struttura	ISTITUZIONALE	ECCELLENZA
060008	OSPEDALE SANT'ANTONIO San Daniele Struttura chiusa il 30.04.2016	<p>§ Autorizzazione per le attività di Nefrologia e Dialisi, svolte presso le sedi di San Daniele e Codroipo (anche Cividale) concessa con decreto n. 1176/SAN del 24.11.2009 per la durata di 6 anni e accreditamento per la durata di tre mesi; confermata autorizzazione/accreditamento con decreto n. 244/DC del 26/03/2010 per la durata di 6 anni; confermata anche in data 5 maggio 2014 nel corso della visita di vigilanza ordinaria (PEC del 14/05/2014), integrata, per lo svolgimento delle attività di Dialisi peritoneale c/o la sede di San Daniele del Friuli, con decreto n. 278/DC del 21 marzo 2014; scadenza di autorizzazione/accreditamento prevista entro il 24.11.2015.</p> <p>§ Autorizzazione/accreditamento per i servizi di Medicina dello Sport di II livello, già afferente al Dipartimento di Prevenzione dell'ex ASS4 e con sede ambulatoriale presso la SOS di Cardiologia nella struttura ospedaliera di San Daniele del Friuli, concessa con decreto 1222/SAN del 30/11/2009 per la durata di 6 anni; in un successivo decreto, n. 719/DC del 14/07/2010, si indica la scadenza dell'autorizzazione/accreditamento a far data dal 24/11/2015, confermato anche in data 17/07/2014 nel corso della visita di vigilanza ordinaria (PEC del 29/07/2014).</p> <p>§ Autorizzazione per le attività di Procreazione Medicalmente Assistita afferenti alla SOC di Ostetricia e Ginecologia di San Daniele con decreto n. 1240/SAN del 4.12.2009 per la durata di 6 anni e accreditamento per la durata di 6 mesi; confermata autorizzazione/accreditamento con decreto n. 704/DC del 9.07.2010 e dopo la visita di vigilanza ordinaria del 19/11/2013 (DCS prot. 0021945/P del 13/12/2013); scadenza entro il 4/12/2015.</p> <p>Nella riunione del 21.10.2015 la DCS ha dato indicazione che le branche specialistiche in scadenza di rinnovo sarebbero state valutate nell'ambito dell'autorizzazione/accreditamento delle strutture pubbliche con un unico sopralluogo da svolgersi entro il primo semestre del 2016.</p> <p>§ Autorizzazione/accreditamento a pieno titolo per lo svolgimento dei servizi di Medicina trasfusionale dell'Unità di raccolta sangue di Gemona fino al 30/07/2016, decreto 736/DICE del 30.07.2014</p>	<p>In collaborazione con il Dipartimento Trasfusionale Udinese, mantenimento della certificazione ISO 9001:2008 delle strutture afferenti al Dipartimento di Area vasta di San Daniele e Tolmezzo con esito ampiamente positivo, dato che la verifica è stata superata senza alcuna non conformità.</p>

Azienda per l'Assistenza Sanitaria n°3 – “Alto Friuli - Collinare - Medio Friuli”
 Relazione del Direttore Generale sulla Gestione - Bilancio d'esercizio 2016

ELENCO STRUTTURE HSP11 - FLUSSI MINISTERIALI 2016			
STATO DELL'ARTE ACCREDITAMENTO - anno 2016			
Codice Struttura Ministeriale	Descrizione della struttura	ISTITUZIONALE	ECCELLENZA
060009	OSPEDALE SANT'ANTONIO ABATE Tolmezzo Struttura chiusa il 30.04.2016	<p>§ La branca specialistica di Nefrologia e Dialisi è autorizzata/accreditata per anni sei in base al decreto n. 1172/SAN del 24.11.2009; la visita di vigilanza ordinaria del 21/11/2011 ha dato esito di conformità con prescrizione dalle quali sono scaturite le azioni correttive reputate idonee dalla DCS (prot. n. 0001876/P del 28/01/2013); la successiva visita di vigilanza ordinaria è stata procrastinata in attesa della conclusione dei lavori di ristrutturazione presso la sede di Gemona del Friuli, che sono terminati entro il 1° semestre del 2015, successivamente non è stata formalizzata tempestivamente la richiesta di autorizzazione/accreditamento per la nuova sede in quanto era prevista la scadenza naturale a novembre 2015. Nella riunione del 21.10.2015 la DCS ha dato indicazione che le branche specialistiche in scadenza di rinnovo sarebbero state valutate nell'ambito dell'autorizzazione/accreditamento delle strutture pubbliche con un unico sopralluogo da svolgersi entro il primo semestre del 2016.</p>	<p>Accreditato JCI fino al 26/10/2015 poi ritiro volontario</p> <p>In collaborazione con il Dipartimento Trasfusionale Udinese, mantenimento della certificazione ISO 9001:2008 delle strutture afferenti al Dipartimento di Area vasta di San Daniele e Tolmezzo con esito ampiamente positivo, dato che la verifica è stata superata senza alcuna non conformità.</p>
060045	PRESIDIO OSPEDALIERO “San Daniele del Friuli e Tolmezzo” Gemona Struttura aperta il 01.05.2016	<p>§ Autorizzazione/accreditamento a pieno titolo per lo svolgimento dei servizi di Medicina trasfusionale dell'Unità di raccolta sangue di Gemona fino al 30/07/2018, decreto 393/SPS del 03/06/2017.</p>	<p>In atto percorso Accreditation Canada International, in previsione della visita di accreditamento per giugno 2017, esclusivamente per le attività ambulatoriali territoriali presenti nell'ospedale.</p>

Azienda per l'Assistenza Sanitaria n°3 – “Alto Friuli - Collinare - Medio Friuli”
 Relazione del Direttore Generale sulla Gestione - Bilancio d'esercizio 2016

ELENCO STRUTTURE HSP11 - FLUSSI MINISTERIALI 2016			
STATO DELL'ARTE ACCREDITAMENTO - anno 2016			
Codice Struttura Ministeriale	Descrizione della struttura	ISTITUZIONALE	ECCELLENZA
110101	Ambulatori Ospedalieri Tolmezzo	in previsione Accredimento Istituzionale nel 2016	Accreditato JCI fino al 26/10/2015 poi ritiro volontario
120201	Ambulatori Ospedalieri Gemona	//	Accreditato JCI fino al 26/10/2015 poi ritiro volontario In atto percorso ACI in previsione della visita di accreditamento per giugno 2017
13RA13	Ambulatori Ospedalieri San Daniele	in previsione Accredimento Istituzionale nel 2016	In atto percorso Accreditation Canada International, in previsione della visita di accreditamento per giugno 2017, esclusivamente per le attività ambulatoriali territoriali presenti nell'ospedale.

I posti letto direttamente gestiti sono pari a 357 unità.

SEDE	REGIME DH	REGIME ORDINARIO	TOTALE
Gemona	11		11
Tolmezzo	9	171	180
San Daniele	10	156	166
TOTALE	30	327	357

Dichiarazione sulla coerenza dei dati esposti con i modelli ministeriali di rilevazione flussi:

MODELLO HSP 11 Anno 2016	I dati sul numero di strutture a gestione diretta e convenzionate sono coerenti con quelli complessivamente desumibili dai modelli HSP 11
MODELLO HSP 12 Anno 2016	I dati relativi ai posti letto dei presidi a gestione diretta sono coerenti con quelli riportati nel Modello HSP 12

5 ASSISTENZA TERRITORIALE

Sul versante territoriale si registra una occupazione media da parte delle RSA pari a 61,05 % per Gemona (periodo gennaio – giugno), 73,59% per le Degenze intermedie polifunzionali di Gemona (periodo luglio- dicembre), 81,13% per Tolmezzo, 88,08% per Codroipo e 83,34% per San Daniele (valore medio regionale 86,63%), ed una copertura assistenziale dei residenti ultra 64enni da parte dell'assistenza infermieristica domiciliare pari al 6,3% (valore medio regionale 5,1%), da parte dell'assistenza riabilitativa domiciliare pari al 1,0%, in linea col valore medio regionale.

In coerenza con l'impegno aziendale verso un miglioramento dei livelli qualitativi dell'offerta al cittadino e dei livelli di sicurezza degli utenti e degli operatori, è proseguita ed ampliata nell'ambito dei Distretti l'attività progettuale nell'area della qualità.

In particolare all'interno delle RSA sono state implementate e monitorate le procedure per la sicurezza del paziente, in coerenza con il rischio clinico e gli International Patient Safety Goal:

- corretta compilazione della documentazione clinica dei pazienti ricoverati in RSA (valutazione del dolore, valutazione rischio cadute, valutazione rischio lesioni da decubito, completezza compilazione, completezza FUT);

- gestione degli eventi avversi e near miss con la realizzazione della Root Cause Analysis per gli eventi con esito=> 6;
- lesioni da decubito con la realizzazione di un'indagine di prevalenza e la valutazione sul corretto utilizzo dei presidi;
- prevenzione e sorveglianza delle cadute con la verifica dell'applicazione del protocollo
- protocollo per l'igiene delle mani con la verifica della sua applicazione
- sicurezza dei farmaci con la verifica della corretta conformità della conservazione;

Nelle strutture residenziali per anziani non autosufficienti sono proseguiti e ulteriormente sviluppati i percorsi di miglioramento avviati negli anni precedenti.

In particolare le aree di verifica e approfondimento sono state:

- 1) Adempimento del debito informativo regionale,
- 2) Prevenzione e gestione delle lesioni da compressione,
- 3) Gestione della contenzione meccanica,
- 4) Definizione dei PAI,
- 5) Prevenzione e gestione delle cadute.
- 6) Monitoraggio delle prescrizioni di principi attivi.

Sempre in materia di qualità e accreditamento l'Azienda ha avviato il processo di accreditamento all'eccellenza secondo metodologia *Canadian Accreditation*, per tutti i servizi territoriali dell'Azienda.

Nell'ambito delle dipendenze, l'AAS 3 si è fatta garante dell'applicazione del relativo piano Regionale Dipendenze, con particolare attenzione ai soggetti con problemi correlati a ludopatia patologica e altre dipendenze emergenti in tutto il territorio aziendale.

E' proseguita la sinergia ormai consolidata tra Dipartimenti di Prevenzione e Dipartimenti delle Dipendenze nell'attuare i programmi di contrasto al *fumo* e all'abuso di *alcool*, proseguendo con le iniziative finalizzate alla riduzione del numero di persone che fumano (prevenzione dell'iniziazione; disassuefazione). Di rilievo l'attività di valutazione e presa in carico dei soggetti segnalati dalla commissione patenti.

E' inoltre proseguita la partecipazione attiva alle riunioni dell'Osservatorio Regionale sulle Dipendenze, al fine di un confronto sugli strumenti terapeutico riabilitativi e di reinserimento sociale.

Per quanto attiene la Salute Mentale, il DSM dell'attuale AAS 3 ha visto mutare in modo significativo il suo assetto strutturale ed il suo funzionamento, cessando l'esperienza pregressa della configurazione organizzativa di Dipartimento interaziendale dell'Area Vasta Udinese. Le questioni salienti che hanno impegnato il DSM nel corso dell'anno di riferimento sono sintetizzabili nei seguenti punti:

1. Azioni di assestamento operativo a seguito dell'organizzazione aziendale post riforma:
 - Mappatura ed elaborazione di percorsi specifici per il rientro di utenti in carico ai CSM del DSM AAS3 accolti presso strutture dell'attuale ASUIUD
 - Superamento delle convenzioni in essere con l'ASUIUD (funzioni amministrative, pronta disponibilità dei medici psichiatri, consulenza psichiatrica nelle strutture residenziali per adulti con handicap, consulenza NPI nelle aree di San Daniele e Codroipo)
2. l'ingresso del DSM nel sistema dell'offerta sanitaria garantita dall'AAS 3 nel carcere di Tolmezzo a seguito del recepimento della norma nazionale sul trasferimento delle competenze dal Ministero di Grazia al Ministero della Salute. L'impegno dei professionisti è regolarmente garantito a isorisorse con un accesso settimanale;
3. il percorso di accreditamento all'eccellenza ACI rappresenta certamente uno degli obiettivi prioritari perseguito e da perseguire anche per le sue ricadute in termini di facilitazione dell'allineamento tra le due aree macro territoriali prima citate. Nell'anno di riferimento, in particolare, è stato realizzato un considerevole lavoro iniziato con un percorso formativo promosso e organizzato dalla direzione aziendale che ha visto coinvolti i responsabili medici ed i coordinatori infermieristici dei 4 CSM. Il piano di miglioramento del DSM nel 2015 ha costituito da riferimento per l'intero anno 2016.

Il DSM, nonostante gli intuibili impatti derivanti dalla ridefinizione degli assetti istituzionali ed organizzativi aziendale, ha regolarmente mantenuto e assicurato la sua offerta.

Stato dell'arte

L'azienda opera mediante 59 strutture a gestione diretta e 25 strutture convenzionate. La tipologia di strutture e il tipo di assistenza erogata è dettagliata nelle seguenti tabelle.

Azienda per l'Assistenza Sanitaria n°3 – “Alto Friuli - Collinare - Medio Friuli”
Relazione del Direttore Generale sulla Gestione - Bilancio d'esercizio 2016

Per le strutture a gestione diretta:

Tipo struttura	Tipo di assistenza											
	Attività clinica	Diagnostica Strumentale immagini	Attività di laboratorio	Attività di consultorio familiare	Assistenza psichiatrica	Assistenza tossicodipendenti	Assistenza AIDS	Assistenza idrotermale	Assistenza anziani	Assistenza disabili fisici	Assistenza disabili psichici	Assistenza malati terminali
Ambulatorio Laboratorio	13	5	3									
Strutture Residenziale					7	1			1	5		2
Struttura semi residenziale					10							
Altro tipo di struttura				10	7	3						1

Per le strutture convenzionate:

Tipo struttura	Tipo di assistenza											
	Attività clinica	Diagnostica Strumentale immagini	Attività di laboratorio	Attività di consultorio familiare	Assistenza psichiatrica	Assistenza tossicodipendenti	Assistenza AIDS	Assistenza idrotermale	Assistenza anziani	Assistenza disabili fisici	Assistenza disabili psichici	Assistenza malati terminali
Ambulatorio Laboratorio	1											
Strutture Residenziale					3				14			
Struttura semi residenziale					3				3			
Altro tipo di struttura								1				
Medico singolo												

Sul territorio aziendale è presente un istituto/centro di riabilitazione convenzionato ex art.26 L.833/78, per complessivi 8 posti letto residenziali e 5 posti letto semiresidenziali.

Di seguito lo stato dell'arte in merito all'accREDITAMENTO di tutte le tipologie di strutture censite nel flusso STS11.

ELENCO STRUTTURE STS11 - FLUSSI MINISTERIALI 2016			
STATO DELL'ARTE ACCREDITAMENTO - anno 2016			
Codice Struttura Ministeriale	Descrizione della struttura	ISTITUZIONALE	ECCELLENZA
		STRUTTURE DISTRETTUALI	
222104	Casa di Riposo - Residenza per anziani 'Mons.Nigris' via della Maina, 28 - Ampezzo	la struttura è citata nell'allegato alla DGR 1408 del 09/08/2013 per complessivi 37 PL per non autosufficienti 15/02/2017 Autorizzazione all'esercizio rilasciata dal Comune di Ampezzo per 37 PL per anziani non autosufficienti	
212404	Casa di Riposo "Sereni Orizzonti" via Santa Lucia, 53 - Gemona	la struttura è citata nell'allegato alla DGR 1408 del 09/08/2013 per complessivi 60 PL in modulo polifunzionale 19/02/2016 Autorizzazione all'esercizio rilasciata dal Comune di Gemona del Friuli per 60 PL in Moduli polifunzionali di fascia A	
210704	Casa di soggiorno per anziani (CdRGemona-ASL) Via Croce del Papa, 31 - Gemona del Friuli	autorizzazione definitiva al funzionamento rilasciata dalla Direzione Regionale con provvedimento n. 47/ASOC del 22/01/2014, per complessivi 68 PL per anziani autosufficienti	//
210904	Casa di Riposo - Centro anziani "E.Tolazzi" Via Ermolli, 28 - Moggio Udinese	autorizzazione provvisoria al funzionamento fino al 31/12/2017 rilasciata dalla Direzione Regionale con provvedimento n. 1445/SPS del 11/11/2016, per complessivi 71 PL per persone non autosufficienti	//
213104	Casa Albergo Centro Sociale Comunale-cop.soc. agorà Via Rosselli, 7 - Osoppo	autorizzazione provvisoria al funzionamento fino al 31/12/2016 rilasciata dalla Direzione Regionale con provvedimento n. 507/ASIS del 11/04/2016, per complessivi 82 PL per anziani autosufficienti	//

Azienda per l'Assistenza Sanitaria n°3 – “Alto Friuli - Collinare - Medio Friuli”
 Relazione del Direttore Generale sulla Gestione - Bilancio d'esercizio 2016

ELENCO STRUTTURE STS11 - FLUSSI MINISTERIALI 2016			
STATO DELL'ARTE ACCREDITAMENTO - anno 2016			
Codice Struttura Ministeriale	Descrizione della struttura	ISTITUZIONALE	ECCELLENZA
221504	Casa di Riposo - ASP Casa degli 'Operai vecchi e inabili a lavoro - Matteo Brunetti" Via Nazionale, 31 - Paluzza	autorizzazione provvisoria al funzionamento fino al 31/12/2016 rilasciata dalla Direzione Regionale con provvedimento n. 73/ASIS del 28/01/2016, per complessivi 130 PL di cui 33 PL per anziani autosufficienti e 97 per anziani non autosufficienti	//
222804	Casa Albergo - Centro Residenziale per Anziani Via della Pineta, 2 - Paularo	autorizzazione definitiva al funzionamento rilasciata dalla Direzione Regionale con provvedimento n. 932/SOC del 24/10/2008, per complessivi 25 PL per anziani autosufficienti	//
221404	Casa di Riposo - ASP della Carnia 'San Luigi Scrosoppi" Via Morgagni, 5 - Tolmezzo	autorizzazione provvisoria al funzionamento fino al 31/12/2016 rilasciata dalla Direzione Regionale con provvedimento n. 1203/SPS del 22/12/2015, per complessivi 166 PL di cui 16 PL per anziani autosufficienti e 150 per anziani non autosufficienti	//
213004	Casa Albergo "Pio Istituto Elemosiniere" Via San Giovanni, 8 - Venzone	autorizzazione provvisoria al funzionamento fino al 31/12/2016 rilasciata dalla Direzione Regionale con provvedimento n. 1219/SPS del 24/12/2015, per complessivi 34 PL per anziani autosufficienti	//
222904	Casa Albergo 'Residence Stati Uniti d'America' Centro anziani Via Stati Uniti d'America, 10 - Villa Santina	autorizzazione provvisoria al funzionamento fino al 31/12/2016 rilasciata dalla Direzione Regionale con provvedimento n. 68/SPS del 28/01/2016, per complessivi 96 PL per anziani autosufficienti	//
23RA42	Casa di Riposo - Centro Sociale residenziale per anziani San Daniele via Cadorna, 50 - San Daniele	autorizzazione provvisoria al funzionamento fino al 31/12/2016 rilasciata dalla Direzione Regionale con provvedimento n. 1199/SPS del 22/12/2015, per complessivi 99 PL per anziani autosufficienti	//

Azienda per l'Assistenza Sanitaria n°3 – "Alto Friuli - Collinare - Medio Friuli"
 Relazione del Direttore Generale sulla Gestione - Bilancio d'esercizio 2016

ELENCO STRUTTURE STS11 - FLUSSI MINISTERIALI 2016			
STATO DELL'ARTE ACCREDITAMENTO - anno 2016			
Codice Struttura Ministeriale	Descrizione della struttura	ISTITUZIONALE	ECCELLENZA
94BC9F	Casa di Riposo Buja (Struttura ad utenza diversificata per anziani) Via Ursinis Piccolo, n. 2 interno 23 - Buja	autorizzazione provvisoria al funzionamento fino al 31/12/2016 rilasciata dalla Direzione Regionale con provvedimento n. 1221/SPS del 24/12/2015, per complessivi 27 PL di cui 15 PL per anziani autosufficienti e 12 per anziani non autosufficienti	//
94HB94	Casa Albergo - Centro residenziale per anziani 'M. Stango Rodino' Via Bertagnoli, 1 - Majano	autorizzazione provvisoria al funzionamento fino al 31/12/2016 rilasciata dalla Direzione Regionale con provvedimento n. 1092/SPS del 02/12/2015, per complessivi 99 PL per anziani autosufficienti	//
93HB9A	Casa Albergo 'M. Stango Rodino' Majano - Centro Diurno	//	//
94EA9P	Casa di Riposo - ASP 'Daniele Moro' (Residenza ad utenza diversificata) Viale Duodo, 80 - Codroipo	autorizzazione provvisoria al funzionamento fino al 31/12/2015 rilasciata dalla Direzione Regionale con provvedimento n. 104/ASIS del 24/02/2015, per complessivi 129 PL di cui 6 PL per anziani autosufficienti e 123 per anziani non autosufficienti	//
93EA9E	Casa di Riposo 'Daniele Moro' Codroipo - Centro Diurno	//	//
94LB9M	Casa di Riposo - Centro assistenziale "Italia Rovere Bianchi" (Residenza ad utenza diversificata) Via Gonars, 11 - Mortegliano	autorizzazione provvisoria al funzionamento fino al 31/12/2015 rilasciata dalla Direzione Regionale con provvedimento n. 105/ASIS del 24/02/2015, per complessivi 90 PL di cui 32 PL per anziani autosufficienti e 58 per anziani non autosufficienti	//

Azienda per l'Assistenza Sanitaria n°3 – “Alto Friuli - Collinare - Medio Friuli”
 Relazione del Direttore Generale sulla Gestione - Bilancio d'esercizio 2016

ELENCO STRUTTURE STS11 - FLUSSI MINISTERIALI 2016			
STATO DELL'ARTE ACCREDITAMENTO - anno 2016			
Codice Struttura Ministeriale	Descrizione della struttura	ISTITUZIONALE	ECCELLENZA
93LC9M	Casa di Riposo "Italia Rovere Bianchi" Mortegliano - Centro Diurno	//	//
221101	Centro Territoriale Distrettuale Ampezzo	//	In atto percorso ACI in previsione della visita di accreditamento per giugno 2017
210602	Centro Territoriale Distrettuale Moggio Udinese (ex Resiutta)	//	In atto percorso ACI in previsione della visita di accreditamento per giugno 2017
221201	Centro Territoriale Distrettuale Ovaro	//	In atto percorso ACI in previsione della visita di accreditamento per giugno 2017
221301	Centro Territoriale Distrettuale Paluzza	//	In atto percorso ACI in previsione della visita di accreditamento per giugno 2017
210501	Centro Territoriale Distrettuale Pontebba	//	In atto percorso ACI in previsione della visita di accreditamento per giugno 2017
210401	Centro Territoriale Distrettuale Tarvisio	//	In atto percorso ACI in previsione della visita di accreditamento per giugno 2017
221102	Consultorio Familiare Ampezzo	//	In atto percorso ACI in previsione della visita di accreditamento per giugno 2017
22EB24	Consultorio Familiare Codroipo	//	In atto percorso ACI in previsione della visita di accreditamento per giugno 2017
210302	Consultorio Familiare Gemona	//	In atto percorso ACI in previsione della visita di accreditamento per giugno 2017
221202	Consultorio Familiare Ovaro	//	In atto percorso ACI in previsione della visita di accreditamento per giugno 2017
221302	Consultorio Familiare Paluzza	//	In atto percorso ACI in previsione della visita di accreditamento per giugno 2017
23RB24	Consultorio Familiare San Daniele	//	In atto percorso ACI in previsione della visita di accreditamento per giugno 2017
210402	Consultorio Familiare Tarvisio	//	In atto percorso ACI in previsione della visita di accreditamento per giugno 2017
221002	Consultorio Familiare Tolmezzo	//	In atto percorso ACI in previsione della visita di accreditamento per

Azienda per l'Assistenza Sanitaria n°3 – "Alto Friuli - Collinare - Medio Friuli"
 Relazione del Direttore Generale sulla Gestione - Bilancio d'esercizio 2016

ELENCO STRUTTURE STS11 - FLUSSI MINISTERIALI 2016			
STATO DELL'ARTE ACCREDITAMENTO - anno 2016			
Codice Struttura Ministeriale	Descrizione della struttura	ISTITUZIONALE	ECCELLENZA
			giugno 2017
210502	Consultorio Familiare. Pontebba	//	In atto percorso ACI in previsione della visita di accreditamento per giugno 2017
213204	Hospice di Gemona Struttura chiusa il 30.06.2016	Effettuata autovalutazione nel 2010. In attesa di indicazioni da Direzione Regionale per future attività di autorizzazione/accreditamento	//
200204	Degenze intermedie polifunzionali Struttura aperta il 01.07.2016	//	In atto percorso ACI in previsione della visita di accreditamento per giugno 2017
223304	Hospice di Tolmezzo	Effettuata autovalutazione nel 2010. In attesa di indicazioni da Direzione Regionale per future attività di autorizzazione/accreditamento	In atto percorso ACI in previsione della visita di accreditamento per giugno 2017
22EB48	Ospedale di Comunità Codroipo	In attesa di indicazioni da Direzione Regionale per future attività di autorizzazione/accreditamento	In atto percorso ACI in previsione della visita di accreditamento per giugno 2017
22EB43	R.S.A. Codroipo	Effettuata autovalutazione nel 2010. In attesa di indicazioni da Direzione Regionale per future attività di autorizzazione/accreditamento	In atto percorso ACI in previsione della visita di accreditamento per giugno 2017
210204	R.S.A. Gemona Struttura chiusa il 30.06.2016	Effettuata autovalutazione nel 2010. In attesa di indicazioni da Direzione Regionale per future attività di autorizzazione/accreditamento	//
23RA43	R.S.A. San Daniele	Effettuata autovalutazione nel 2010. In attesa di indicazioni da Direzione Regionale per future attività di autorizzazione/accreditamento	//

ELENCO STRUTTURE STS11 - FLUSSI MINISTERIALI 2016			
STATO DELL'ARTE ACCREDITAMENTO - anno 2016			
Codice Struttura Ministeriale	Descrizione della struttura	ISTITUZIONALE	ECCELLENZA
221440	R.S.A.Tolmezzo	Effettuata autovalutazione nel 2010. In attesa di indicazioni da Direzione Regionale per future attività di autorizzazione/accreditamento	In atto percorso ACI in previsione della visita di accreditamento per giugno 2017
210201	Specialistica Ambulatoriale Polifunzionale Gemona	//	In atto percorso ACI in previsione della visita di accreditamento per giugno 2017
220101	Specialistica Ambulatoriale Polifunzionale Tolmezzo	//	In atto percorso ACI in previsione della visita di accreditamento per giugno 2017
23RA12	Specialistica ambulatoriale Distrettuale San Daniele	//	In atto percorso ACI in previsione della visita di accreditamento per giugno 2017
22EB12	Specialistica Ambulatoriale Distrettuale Codroipo	//	In atto percorso ACI in previsione della visita di accreditamento per giugno 2017
DIPARTIMENTO SALUTE MENTALE			
210403	Centro polifunzionale di Tarvisio	//	In atto percorso ACI in previsione della visita di accreditamento per giugno 2017
311601	CSM Gemona - Ambulatorio	//	In atto percorso ACI in previsione della visita di accreditamento per giugno 2017
311602	CSM Gemona Ricovero Diurno	//	In atto percorso ACI in previsione della visita di accreditamento per giugno 2017
311603	CSM Gemona Semiresidenziale	//	In atto percorso ACI in previsione della visita di accreditamento per giugno 2017
311604	CSM Gemona 24h	//	In atto percorso ACI in previsione della visita di accreditamento per giugno 2017
311701	CSM Totmezzo - Ambulatorio	//	In atto percorso ACI in previsione della visita di accreditamento per giugno 2017
311702	CSM Tolmezzo - Ricovero Diurno	//	In atto percorso ACI in previsione della visita di accreditamento per giugno 2017
311703	CSM Tolmezzo - Semiresidenziale	//	In atto percorso ACI in previsione della visita di accreditamento per giugno 2017
311704	CSM Tolmezzo 24h	//	In atto percorso ACI in previsione della visita di accreditamento per

Azienda per l'Assistenza Sanitaria n°3 – “Alto Friuli - Collinare - Medio Friuli”
 Relazione del Direttore Generale sulla Gestione - Bilancio d'esercizio 2016

ELENCO STRUTTURE STS11 - FLUSSI MINISTERIALI 2016			
STATO DELL'ARTE ACCREDITAMENTO - anno 2016			
Codice Struttura Ministeriale	Descrizione della struttura	ISTITUZIONALE	ECCELLENZA
			giugno 2017
311803	Comunità' Terapeutica Riabilitativa Struttura Semi Residenziale Arta Terme	//	In atto percorso ACI in previsione della visita di accreditamento per giugno 2017
311804	Comunità' Terapeutica Riabilitativa Struttura Residenziale Arta Terme	//	In atto percorso ACI in previsione della visita di accreditamento per giugno 2017
312503	Gruppo Appartamento Struttura Semi Residenziale Ospedaletto	//	In atto percorso ACI in previsione della visita di accreditamento per giugno 2017
312504	Gruppo Appartamento Struttura Residenziale Ospedaletto	//	In atto percorso ACI in previsione della visita di accreditamento per giugno 2017
312703	Gruppo Appartamento Struttura Semi Residenziale Tolmezzo	//	In atto percorso ACI in previsione della visita di accreditamento per giugno 2017
312704	Gruppo Appartamento Struttura Residenziale Tolmezzo	//	In atto percorso ACI in previsione della visita di accreditamento per giugno 2017
313403	Struttura Psichiatrica Semi Residenziale Campolessi Gemona	//	In atto percorso ACI in previsione della visita di accreditamento per giugno 2017
313404	Struttura Psichiatrica Residenziale Campolessi Gemona	//	In atto percorso ACI in previsione della visita di accreditamento per giugno 2017
410302	Centro diurno ex stazione ferroviaria Tolmezzo	//	In atto percorso ACI in previsione della visita di accreditamento per giugno 2017
31EB22	CSM Codroipo	//	In atto percorso ACI in previsione della visita di accreditamento per giugno 2017
31EB37	CSM Codroipo Centro Diurno	//	In atto percorso ACI in previsione della visita di accreditamento per giugno 2017
31EC38	CSM Codroipo Struttura Semi Residenziale	//	In atto percorso ACI in previsione della visita di accreditamento per giugno 2017
31EC41	CSM Codroipo Struttura Residenziale	//	In atto percorso ACI in previsione della visita di accreditamento per giugno 2017
31PA37	CSM Centro Diurno 'Villuzza di Ragogna'	//	In atto percorso ACI in previsione della visita di accreditamento per giugno 2017

ELENCO STRUTTURE STS11 - FLUSSI MINISTERIALI 2016			
STATO DELL'ARTE ACCREDITAMENTO - anno 2016			
Codice Struttura Ministeriale	Descrizione della struttura	ISTITUZIONALE	ECCELLENZA
31RB22	CSM San Daniele	//	In atto percorso ACI in previsione della visita di accreditamento per giugno 2017
31RB41	CSM 24 ore - San Daniele	//	In atto percorso ACI in previsione della visita di accreditamento per giugno 2017
31RC37	CSM San Daniele Centro Diurno	//	In atto percorso ACI in previsione della visita di accreditamento per giugno 2017
31RC38	Struttura Semi Residenziale San Daniele - Via Dalmazia	//	In atto percorso ACI in previsione della visita di accreditamento per giugno 2017
31RC41	Struttura Residenziale San Daniele - Via Dalmazia	//	In atto percorso ACI in previsione della visita di accreditamento per giugno 2017
31RD38	Struttura Semi Residenziale San Daniele - Via Garibaldi	//	In atto percorso ACI in previsione della visita di accreditamento per giugno 2017
31RD41	Struttura Residenziale San Daniele - Via Garibaldi	//	In atto percorso ACI in previsione della visita di accreditamento per giugno 2017
DIPARTIMENTO DI PREVENZIONE			
410302	Medicina Sportiva I livello Gemona	La branca specialistica di Medicina dello Sport di I livello, afferente al Dipartimento di Prevenzione ma con sede ambulatoriale nella struttura ospedaliera di Gemona del Friuli, è autorizzata/accreditata a pieno titolo fino al 21/07/2017, Decreto n. 708/DICE	//
411002	Igiene Pubblica Tolmezzo	//	In atto percorso ACI in previsione della visita di accreditamento per giugno 2017
DIPARTIMENTO DELLE DIPENDENZE			
511902	Dipartimento delle Dipendenze -Gemona	//	In atto percorso ACI in previsione della visita di accreditamento per giugno 2017
512002	Dipartimento delle Dipendenze -Tolmezzo	//	In atto percorso ACI in previsione della visita di accreditamento per giugno 2017
51RA43	Residenza Alcolologica Specialistica (San Daniele)	//	In atto percorso ACI in previsione della visita di accreditamento per giugno 2017

ELENCO STRUTTURE STS11 - FLUSSI MINISTERIALI 2016			
STATO DELL'ARTE ACCREDITAMENTO - anno 2016			
Codice Struttura Ministeriale	Descrizione della struttura	ISTITUZIONALE	ECCELLENZA
22EB27	Alcologia Territoriale Codroipo (ambulatorio)	//	In atto percorso ACI in previsione della visita di accreditamento per giugno 2017
STRUTTURE PRIVATE			
910001	Sanitas Friuli srl	Evidenza nell'Albo delle strutture accreditate in FVG decreto n. 1165/DC del 12/12/2012 Accreditata per attività ambulatoriale di oculistica (compresi interventi chirurgici sul cristallino)	//
920001	Stabilimento Termale Fonte Pudia Arta Terme	Accreditamento a pieno titolo dello "Stabilimento termale di Arta Terme" fino al 15/07/2019 Decreto della Direzione Regionale n. 1434/SPS del 22/11/2016	//

Relativamente alla medicina generale, l'Azienda opera mediante 131 medici di base, che assistono complessivamente una popolazione pari a 149.660 unità, e 15 pediatri, che assistono complessivamente una popolazione pari a 14.814 unità.

Dichiarazione sulla coerenza dei dati esposti con i modelli ministeriali di rilevazione flussi:

MODELLO STS 11 Anno 2016	I dati sul numero di strutture a gestione diretta e convenzionate, sulla tipologia e il tipo di assistenza erogata, sono coerenti con quelli complessivamente desumibili dai modelli STS 11
MODELLO RIA 11 Anno 2016	I dati sul numero di strutture a gestione diretta e convenzionate ex art 26 L 833/78 sono coerenti con quelli complessivamente desumibili dai modelli RIA 11
MODELLO FLS 12 Anno 2016	I dati esposti relativi a medici di base e pediatri sono coerenti con quelli complessivamente desumibili dai quadri E e F del modello FLS 12

6 PREVENZIONE

Nel corso del 2016 l'attività del Dipartimento di Prevenzione è stata assicurata anche attraverso il prosieguo della una convenzione con l'AAS4 a compensazione del non completo scorporo del personale. Laddove lo scorporo è avvenuto, sono stati acquisiti posti di dotazione organica e non personale già formato e autonomo, per cui l'operatività della struttura ha subito dei rallentamenti dovuti all'arruolamento e all'inserimento e formazione dei neoassunti.

Nel corso del 2016 l'AAS 3 ha mantenuto l'impegno nei progetti nazionali di sorveglianza e monitoraggio secondo le indicazioni del Comitato ex art. 5 del Decreto Legislativo 81/08 e nelle linee di attività individuate dagli accordi Inail - Regione FVG siglati nel 2014. Ha garantito inoltre la propria partecipazione al Comitato regionale di Coordinamento di cui all'art.7 del DLgs 81/08 favorendone la valorizzazione come luogo di condivisione, coordinamento e monitoraggio di tali programmi con le parti sociali e le altre istituzioni, in coerenza con i principi di trasparenza, semplificazione ed efficacia.

In continuità con quanto attuato negli anni precedenti sono stati rafforzati i programmi incentrati sugli obiettivi di guadagnare salute, come la promozione dell'attività fisica e di una corretta alimentazione, finalizzati alla riduzione del carico prevenibile ed evitabile delle malattie croniche non trasmissibili e alla prevenzione dell'obesità, con speciale riguardo alle fasce più vulnerabili

Oltre ai programmi di prevenzione primaria (incidenti stradali, incidenti domestici, corretta alimentazione e movimento fisico nell'età evolutiva, programmi di sorveglianza nutrizionale nelle scuole, vaccinazioni, prevenzione malattie infettive e arbovirosi, progetti di prevenzione degli infortuni e malattie professionali) e secondaria (screening tumori mammella, cervice uterina, colon retto) il Dipartimento ha affrontato anche le seguenti aree progettuali:

- prosecuzione delle attività di rilevazione epidemiologica (progetto Okkio e HBSC);
- programmazione attuativa e realizzazione delle attività previste dal Piano della Sicurezza Alimentare;
- prosecuzione delle attività di collaborazione con A.R.P.A. per emissione di pareri relativi alle procedure di Valutazione di Impatto sulla Salute (V.I.S.);
- collaborazione in Area Vasta per ispezioni in aziende coinvolte nel Regolamento Comunitario R.E.A.C.H.;

Per quanto riguarda la vigilanza, gli interventi hanno privilegiato, in modo coordinato con le altre Istituzioni, i settori a maggior rischio dell'edilizia e dell'agricoltura in continuità con le azioni già sviluppate negli anni precedenti.

E' stata garantita anche negli altri comparti produttivi o di servizio una omogenea attività di vigilanza e assistenza in materia di salute e sicurezza, ponendo come priorità il controllo dell'adeguatezza della valutazione e delle attività di prevenzione per mitigare i rischi derivanti dalle differenze di genere, quelli individuali legati all'età, con particolare riferimento all'insorgenza di malattie o disturbi muscolo – scheletrici, quelli correlati allo stress lavoro correlato e quelli da esposizione ad agenti chimici e cancerogeni.

Garantita anche la collaborazione a tutte le attività a valenza regionale e/o interistituzionale.

Stato dell'arte

Di seguito l'evidenza delle sedi operative del Dipartimento di Prevenzione suddivise per tipologia di struttura erogante:

STRUTTURA	SEDE operativa
Dipartimento di Prevenzione	Gemona (sede istituzionale)
Igiene e sanità pubblica	Gemona, Ampezzo, Ovaro, Paluzza, Tarvisio Tolmezzo, San Daniele e Codroipo
Medicina preventiva di comunità	Gemona, Tolmezzo, San Daniele e Codroipo
Igiene degli alimenti e nutrizione	Gemona (sede operativa su tutto il territorio aziendale)
Prevenzione e sicurezza degli ambienti di lavoro	Gemona (sede operativa su tutto il territorio aziendale)
Sanità pubblica veterinaria (area A – C)	Gemona, Tolmezzo, San Daniele e Codroipo
Sanità pubblica veterinaria (area B)	Gemona, Tolmezzo, San Daniele e Codroipo

7 GLI OBIETTIVI 2016

7.1 OBIETTIVI DELL'ESERCIZIO RELATIVI ALLA STRUTTURA E ALL'ORGANIZZAZIONE DEI SERVIZI 2016

3.1 PROGETTI DI RIORGANIZZAZIONE DELLE FUNZIONI

3.1.2 Linea di lavoro regionale: APPLICAZIONE DELLE DGR 2673/2014, 929/2015 e 2151/2015	
<p>Obiettivo aziendale: Entro il 30 giugno 2016 l'Azienda dà completa attuazione a quanto previsto dalla DGR 2673/2014 in merito alla dotazione di posti letto per acuti</p>	<p>Risultato atteso: evidenza della completa attuazione di quanto previsto dalla DGR 2673/2014 in merito alla dotazione posti letto per acuti, entro il 30.06.2016 nel rispetto del tetto massimo previsto.</p>
	<p>Risultato atteso: evidenza della presenza di un medico reumatologo nei reparti di medicina interna</p>
	<p>Risultato atteso: evidenza nel sistema di codifica degli ambulatori dell'ambulatorio di reumatologia</p>
	<p>Risultato atteso: evidenza della presenza di un medico infettivologo presso l'ospedale ovvero attivazione di una convenzione con l'ospedale hub.</p>
	<p>Risultato atteso: evidenza del completamento dell'assetto organizzativo delle Aree A, B e C dell'Assistenza Veterinaria entro il 30.09.2016</p>
<p>Attuazione al 31.12.2016:</p> <ol style="list-style-type: none"> 1. L'azienda ha compiuto la propria riorganizzazione in coerenza con quanto previsto dalla DGR 2673/2014, espletando la propria attività ospedaliera attraverso il presidio ospedaliero Di San Daniele –Tolmezzo e garantendo l'assistenza primaria anche per il tramite del Presidio Ospedaliero della Salute di Gemona (POS), in cui oltre al Punto di Primo Intervento (PPI) sono attive le degenze intermedie polifunzionali (DIP), con i tre moduli dedicati all'assistenza internistica, alla riabilitazione e RSA. La riorganizzazione delle funzioni ospedaliere e la ricognizione della dotazioni di posti letto è oggetto del Decreto del Direttore generale n. 216 dd 28.06.2016. 2. I reparti di medicina hanno al loro interno dei professionisti reumatologi. 3. A sistema è disponibile un'offerta di visita reumatologica in tutte le 3 sedi in cui è presente un reumatologo. 4. In Azienda sono presenti 2 infettivologi, uno opera presso la sede ospedaliera, l'altro nel territorio. 5. Nel corso dell'anno è stata effettuata la ricognizione dei servizi offerti dalle strutture aziendali 	

<p>e si è ipotizzata una suddivisione delle funzioni e delle attività, ricollegandole ai nuovi livelli essenziali di assistenza. Il rallentamento delle attività di riconfigurazione organizzativa è in buona misura determinato dall'impegno profuso per assicurare l'attività corrente nel nuovo contesto aziendale, caratterizzato da bacini di utenza particolarmente ampi per insediamenti zootecnici e complessi per la concentrazione delle attività di produzione alimentare locali. Il Direttore della SOC Veterinaria area A/C cesserà per pensionamento nel corso del 2017 per cui è stato concordato con il Servizio sanità pubblica veterinaria che la riorganizzazione avverrà quando sarà individuata la nuova apicalità.</p>	
<p>Obiettivo aziendale: Attuazione delle DGR 929/2015: dismissione delle funzioni non previste entro giugno per le apicalità non coperte</p>	<p>Risultato atteso: evidenza della dismissione delle funzioni non previste dalla DGR 929/2015 entro il 30.06.2016, qualora l'apicalità non risulti coperta all' 01.01.2016, o alla cessazione delle apicalità che si verificherà nel corso del 2016</p>
<p>Attuazione al 31.12.2016: Al 30.06 non è più attiva alcuna apicalità non prevista e non coperta dalla programmazione. La mappatura della vecchia organizzazione rispetto alla nuova è rinvenibile nella delibera nr 523dd 31.12.2015: “Atto Aziendale approvato in via definitiva con deliberazione DG 516/2015: piano di attuazione e determinazioni conseguenti all'entrata in vigore” e decreto 26/2016.</p>	

3.1.3 Linea di lavoro regionale: ENTE PER LA GESTIONE ACCENTRATA DEI SERVIZI CONDIVISI	
<p>Obiettivo aziendale: Egas</p>	<p>Risultato atteso: Rispetto delle tempistiche e degli impegni presi in Comitato di Indirizzo EGAS a supporto delle attività dell'ente</p>
<p>Attuazione al 31.12.2016: L'attività di supporto è stata garantita nel rispetto delle tempistiche e degli impegni presi.</p>	

3.1.4 Linea di lavoro regionale: PIANO EMERGENZA URGENZA	
<p>Obiettivo aziendale: Implementazione delle ambulanze e automediche secondo quanto previsto dalla DGR 2039/2015</p>	<p>Risultato atteso: Evidenza della realizzazione dell'implementazione entro 31.10.2015.</p>
<p>Attuazione al 31.12.2016: Sono state attivate 4 nuove postazioni periferiche, secondo gli standard organizzativi previsti dal piano regionale: Chiusaforte a partire da febbraio, Ovaro, Ampezzo e Paluzza a partire dal 2 novembre (comunicazione alla prefettura e agli stake-older dd 27.10)</p>	
<p>Obiettivo aziendale: Realizzazione dell'organizzazione dei punti di primo intervento entro il 31 marzo con dismissione delle strutture non più previste dal</p>	<p>Risultato atteso: Evidenza dell'attivazione del Punto di Primo Intervento di Gemona con conseguente disattivazione della funzione di Pronto</p>

Piano	Soccorso, inclusa ADE, entro il 31.03.2015
Attuazione al 31.12.2016: Il Punto di Primo Intervento di Gemona è stato attivato con Decreto DG n° 77 del 18.03.2016 “Legge regionale 17/2014: contestuale attivazione del Punto di Primo Intervento e disattivazione del Pronto Soccorso ed Area di Emergenza presso il Presidio Ospedaliero per la Salute di Gemona del Friuli”	
Obiettivo aziendale: Avvio dei lavori di adeguamento al volo notturno delle piazzole di atterraggio dell'eliambulanza dei presidi ospedalieri hub e spoke	Risultato atteso: Vedi piano triennale preliminare degli investimenti
Attuazione al 31.12.2016: Nel corso del 2016 è stata aggiornata la normativa di riferimento (Regolamento ENAC relativo le infrastrutture a servizio dell'attività HEMS) il cui articolo 8 consente, per gli ospedali spoke, il volo notturno occasionale anche su piazzole sprovviste di sistema di illuminazione notturna (aggiornamento del dicembre 2016). Inoltre è in corso di definizione da parte dell'Area servizi assistenza ospedaliera della Direzione Centrale il piano regionale dei fabbisogni di lavori di adeguamento delle piazzole di atterraggio site nei Comuni della Regione. Per quanto sopra, non si è potuto dare avvio ai lavori al 31.12.2016.	
Obiettivo aziendale: Piano dell'Emergenza Urgenza	Risultato atteso: Partecipazione ai tavoli tecnici previsti per la realizzazione della Centrale Operativa 118 e del Piano dell'emergenza urgenza
Attuazione al 31.12.2016: E' stata garantita la partecipazione del referente aziendale al tavolo regionale.	

3.1.5 Linea di lavoro regionale: PIANO SANGUE

Obiettivo aziendale: Piano sangue	Risultato atteso: Partecipazione ai tavoli tecnici previsti per la predisposizione del nuovo Piano Sangue
Attuazione al 31.12.2016: E' stata garantita la partecipazione ai tavoli tecnici.	

3.1.6 Linea di lavoro regionale: PIANO ONCOLOGICO

Obiettivo aziendale: Piano oncologico	Risultato atteso: Partecipazione ai tavoli tecnici previsti per la predisposizione del nuovo Piano Oncologico
Attuazione al 31.12.2016: E' stata garantita la partecipazione del referente aziendale al tavolo regionale.	

3.1.7 Linea di lavoro regionale: PIANO DELLA RIABILITAZIONE	
Obiettivo aziendale: Piano della riabilitazione	Risultato atteso: Partecipazione ai tavoli tecnici previsti per la predisposizione del nuovo Piano della riabilitazione
Attuazione al 31.12.2016: L'AAS3 non risulta coinvolta nella stesura del Piano.	

3.1.8 Linea di lavoro regionale: PIANO DELLA SALUTE MENTALE	
Obiettivo aziendale: Piano della Salute Mentale	Risultato atteso: Partecipazione ai tavoli tecnici previsti per la predisposizione del nuovo Piano della Salute Mentale
Attuazione al 31.12.2016: E' stata garantita la partecipazione del referente aziendale al tavolo regionale.	

3.1.9 Linea di lavoro regionale: LABORATORIO ANALISI MICROBIOLOGIA E VIROLOGIA	
Obiettivo aziendale: Applicazione delle indicazioni regionali in materia di Laboratorio analisi e Microbiologia e virologia	Risultato atteso: completamento del trasferimento della funzione di laboratorio al centro hub secondo cronoprogramma concordato con il coordinatore del progetto.
Attuazione al 31.12.2016: Le attività di preparazione alla centralizzazione sono state svolte nei tempi stabiliti dal coordinatore del gruppo di lavoro e dal 22 novembre i prelievi per esterni sono erogati dal LUI.	

3.2 PROMOZIONE DELLA SALUTE E PREVENZIONE	
Obiettivo aziendale: L'AAS3 individua un referente aziendale per ogni programma del Piano Regionale della Prevenzione.	Risultato atteso: Comunicazione formale alla DCS, entro febbraio 2016, del nominativo dei referenti con relativi contatti.
Attuazione al 31.12.2016: Il referente è stato individuato (comunicazione alla DCS in data 26 febbraio via PEC n. 8664)	

3.2.1 Linea di lavoro regionale: MIGLIORARE LA SALUTE NEI SOGGETTI A RISCHIO MCNT E MALATI CRONICI (PROGRAMMA I PRP)	
Obiettivo aziendale: Continuare il progetto cardio 50 con arruolamento del 50% della popolazione eleggibile entro il 2016.	Risultato atteso: Arruolamento entro il 2016 del 50% della popolazione eleggibile dei Distretti di Codroipo e San Daniele.

Attuazione al 31.12.2016: L'attività è ancora garantita per l'AAS3 dal dipartimento di prevenzione dell'ASUID, in quanto l'attività non è ancora stata scorporata.	
Obiettivo aziendale: giungere entro il 2016 alla formale adozione, attraverso un percorso collaborativo con distretti e dipartimento di prevenzione, di un protocollo operativo per l'applicazione dello strumento.	Risultato atteso: Adozione formale di un protocollo operativo per l'applicazione dello strumento di valutazione standardizzata degli stili di vita e del rischio cardiovascolare
Attuazione al 31.12.2016: Il protocollo è contenuto nel "Manuale per la prevenzione del rischio cardiovascolare" predisposto dal Gruppo di lavoro del I° progr. del PRP, pervenuto in data 29 novembre 2016, che è stato diffuso agli operatori coinvolti per una condivisione ed eventuale specificazione in vista dell'adozione formale nel 2017.	
Obiettivo aziendale: Le aziende realizzano almeno un corso residenziale ciascuna su valutazione del rischio cardiovascolare e consiglio breve. Entro il 2016 è formato almeno il 7% degli operatori appartenenti a ciascuna categoria: le aziende inviano report con numero degli operatori formati.	Risultato atteso: - Realizzazione di 1 corso residenziale - Formazione di almeno il 7% degli operatori appartenenti a ciascuna categoria attraverso i corsi FAD organizzati per tutte le aziende da AAS1 - Invio report a DRS con numero operatori formati
Attuazione al 31.12.2016: Il corso residenziale è stato programmato per i primi mesi del 2017; il corso FAD non è stato attivato dall'azienda deputata.	
Obiettivo aziendale: partecipare al gruppo di lavoro di lavoro inter-professionale coordinato dall'AAS4 per la definizione di modalità di collaborazione al fine di attivare percorsi di presa in carico precoce dei soggetti con disturbi d'ansia e depressivi.	Risultato atteso: Evidenza della partecipazione
Attuazione al 31.12.2016: La partecipazione è stata garantita quando richiesta.	

3.2.2 Linea di lavoro regionale: SCREENING ONCOLOGICI (PROGRAMMA II PRP)

Obiettivo aziendale: Mantenimento o miglioramento delle performance in termini di adesione della popolazione target (adesione screening della cervice >=65% adesione screening mammella >=65% adesione screening colon retto>=70%)	Risultato atteso: adesione screening della cervice >=65% adesione screening mammella >=65% adesione screening colon retto>=70%
---	--

<p>Attuazione al 31.12.2016: adesione screening della cervice = 64,01% adesione screening mammella = 64,78% adesione screening colon retto>=57,28%</p>	
<p>Obiettivo aziendale: Predisporre un piano di riorganizzazione delle attività senologiche, incluse quelle di screening di primo e secondo livello, finalizzato a garantire nel territorio di competenza un'offerta di servizi coordinati tra loro, che rispondano a precisi standard di qualità, come previsto dall'Atto d'Intesa del 18 dicembre 2014 della Conferenza Stato-Regioni sul documento recante "Linee di indirizzo sulle modalità organizzative ed assistenziali della rete dei Centri di Senologia".</p>	<p>Risultato atteso: Evidenza del Piano di riorganizzazione dell'attività senologica</p>
<p>Attuazione al 31.12.2016: Il PTDA della mammella aziendale che raccoglie tutte le indicazioni contenute dalle linee di indirizzo è stato proposto alla Direzione generale con prot. nr. 59020 dd 30.12.2016</p>	
<p>Obiettivo aziendale: Garantire la partecipazione ad un gruppo di lavoro regionale finalizzato all'elaborazione di un protocollo condiviso per l'identificazione delle donne con profilo di rischio eredo-familiare per tumore della mammella e il loro inserimento in programmi individualizzati di controlli periodici di sorveglianza</p>	<p>Risultato atteso: Proposta di protocollo condivisa con le altre aziende inviata alla DCS per l'adozione formale</p>
<p>Attuazione al 31.12.2016: E' stata garantita la presenza al gruppo di lavoro che ha prodotto il documento previsto.</p>	
<p>Obiettivo aziendale: Realizzazione laboratorio unico FOBT screening carcinoma del colon retto a San Daniele</p>	<p>Risultato atteso: Protocollo di gestione consegna dei campioni per le farmacie in collaborazione con DCS</p>
<p>Attuazione al 31.12.2016: In data 9 settembre 2016 è stata approvato dalla Giunta con DGR 1674 lo schema di accordo regionale finalizzato alla partecipazione delle farmacie al programma regionale di screening del carcinoma del colon retto che all'allegato SUB A riporta il protocollo operativo per la partecipazione delle farmacie al programma.</p>	

<p>Obiettivo aziendale: Garantire che i radiologi certificati svolgano sia la lettura del test mammografico di screening sia la gestione del percorso di approfondimento diagnostico dei casi richiamati</p>	<p>Risultato atteso: lettura del primo livello e gestione del percorso di approfondimento diagnostico da parte di radiologi certificati</p>
<p>Attuazione al 31.12.2016: Due professioniste certificate garantiscono la lettura del primo livello e l'eventuale gestione del percorso di approfondimento diagnostico.</p>	
<p>Obiettivo aziendale: garantire la tempestiva refertazione dello screening mammografico e ridurre i richiami intermedi (early recall) dopo approfondimento</p>	<p>Risultato atteso: % di esami negativi di primo livello refertati entro 15 giorni dall'esecuzione >90% % di early recall per unità senologica (casi con esito di 2° livello “sospeso”/totale dei casi chiusi dall'unità senologica) < 10%</p>
<p>Attuazione al 31.12.2016: % di esami negativi di primo livello refertati entro 15 giorni dall'esecuzione = 99,14% % di early recall per unità senologica (casi con esito di 2° livello “sospeso”/totale dei casi chiusi dall'unità senologica) = 5,36%</p>	
<p>Obiettivo aziendale: Garantire la corretta e completa compilazione della cartella endoscopia per gli esami di 2° livello di screening</p>	<p>Risultato atteso: Percentuale di compilazione dei campi fondamentali >=95%</p>
<p>Attuazione al 31.12.2016: Percentuale di compilazione dei campi fondamentali = 97,6%</p>	
<p>Obiettivo aziendale: realizzare almeno un evento formativo accreditato dedicato ai MMG e almeno 3 incontri o iniziative con la popolazione Dedicati alla sensibilizzazione sugli screening oncologici</p>	<p>Risultato atteso: – Almeno un evento a catalogo ECM nel biennio 2015-2016 – Locandina incontri o news delle iniziative sul sito internet aziendale</p>
<p>Attuazione al 31.12.2016: E' stato realizzato un corso di sensibilizzazione diretto al miglioramento degli stili di vita (rischi ergonomici) nel comparto dell'edilizia: corso provinciale I edizione 15.06.2016, II edizione 15.9.2016 n. 3 Corsi di formazione per medici di base organizzati sulla appropriatezza certificazione delle malattie professionali a livello regionale per 8/10/16, 21/10/16, 27/10/16</p>	
<p>Obiettivo aziendale: Mantenere aggiornate le anagrafe sanitarie verificando assistiti in base ai dati del monitoraggio delle lettere inesitate fatti pervenire dalla Direzione Centrale Salute.</p>	<p>Risultato atteso: Anagrafe sanitaria aggiornata</p>

Attuazione al 31.12.2016: L'anagrafe sanitaria è stata aggiornata in base alle indicazioni della DCS sulle comunicazioni inesitate.	
Obiettivo aziendale: Unificare le modalità di prenotazione dei pap-test di screening e permettere maggiore flessibilità per l'appuntamento	Risultato atteso: L'Azienda utilizza le agende CUP e si avvale del call center regionale per le modifiche degli appuntamenti di pap-test di screening
Attuazione al 31.12.2016: Le agende sono prenotabili per gli spostamenti anche da call center regionale.	

3.2.3 Linea di lavoro regionale: Gli screening neonatali (PROGRAMMA III PRP)	
Obiettivo aziendale: Partecipare ai lavori (coordinati dal IRCSS Burlo) finalizzati all'adozione formale di una procedura regionale per lo screening neonatale audiologico e per lo screening neonatale oftalmologico.	- Garantire la partecipazione ai lavori - Formale adozione della procedura di screening in tutti i punti nascita
Attuazione al 31.12.2016: Per lo screening oftalmologico è stata effettuata la ricognizione delle modalità operative di screening in uso nei centri nascita e individuati i referenti. La procedura di screening regionale con identificazione dei percorsi di indagine di primo e secondo livello è stata completata; il documento era pronto in bozza a dicembre 2016 Per lo screening audiologico è stata effettuata la ricognizione della dotazione strumentale in uso nei centri nascita. I referenti dello screening dei punti nascita sono stati individuati. La procedura standardizzata per l'esecuzione dello screening è consolidata nei due Punti nascita.	
Obiettivo aziendale: Assicurare da parte di tutti i punti nascita la regolare comunicazione IRCSS Burlo della rilevazione del TSH neonatale	Risultato atteso: Report di monitoraggio del programma regionale
Attuazione al 31.12.2016: A partire dal 1.4.2016 sono state attivate e mantenute le modalità di collegamento con IRCSS Burlo.	

3.2.4 Linea di lavoro regionale: SALUTE E SICUREZZA NELLE SCUOLE E BENESSERE DEI GIOVANI (PROGRAMMA III PRP)	
Obiettivo aziendale: Realizzare interventi di promozione della salute nelle scuole compreso il modello <i>what's up</i> , raggiungendo almeno il 40% degli istituti scolastici di competenza.	Risultato atteso: Evidenza del report di attività alla DCS.

Attuazione al 31.12.2016: E' stato inviato un report sull'attività svolta alla DCS in data 20/12/2016.	
Obiettivo aziendale: Realizzare le attività previste dal III programma relativamente all'obiettivo specifico di promozione della cultura della salute e sicurezza in ambito scolastico.	Risultato atteso: <ul style="list-style-type: none"> - Continuare con l'attività di diffusione della cultura della sicurezza, intrapresa negli anni precedenti in collaborazione con altre AAS provinciali, VV.FF, Inail, ordine geometri, presso le scuole statali di ogni ordine e grado della provincia di Udine. - Evidenza dei programmi e delle iniziative realizzate
Attuazione al 31.12.2016: E' stato realizzato un corso di PS BLS/D in una scuola superiore e degli incontri di sensibilizzazione nelle scuole primarie (documenti agli atti) E' stata inviata alla DCS una relazione sulle attività svolte (prot. 24108 del 25/05/2016)	
Obiettivo aziendale: L'Azienda si dota di un modello per descrivere i percorsi di collegamento tra scuole, servizi sociali e servizi di salute mentale per l'età evolutiva per la tempestiva identificazione dei soggetti con problemi emozionali e/o comportamentali e di disagio	Risultato atteso: Evidenza della Flow-chart adottata formalmente
Attuazione al 31.12.2016: E' stata predisposta una flow chart che sintetizza il modello declinato formalmente tramite protocolli a livello distrettuale	
Obiettivo aziendale: Organizzare almeno un incontro tra professionisti sanitari e della scuola, volti a sensibilizzare rispetto al tema dell'espressione del disagio sociale	Risultato atteso: Almeno un incontro organizzato (Fonte di verifica: verbale)
Attuazione al 31.12.2016: L'incontro è stato realizzato in data 21/10/2016	

3.2.5 Linea di lavoro regionale: PREVENZIONE DELLE DIPENDENZE	
Obiettivo aziendale: Realizzare almeno un corso di formazione accreditato per l'identificazione precoce delle persone con comportamenti di addiction e di consumo a rischio, compreso il gioco d'azzardo.	Risultato atteso: Evidenza della realizzazione di un corso di formazione
Attuazione al 31.12.2016: Sono state proposte 4 edizioni del corso (2 in primavera e 2 in autunno)	

3.2.6 Linea di lavoro regionale: PROMOZIONE DELL'ATTIVITA' FISICA (PROGRAMMA V PRP)	
Obiettivo aziendale: Coordinare le attività relative al perseguimento degli obiettivi del programma	Risultato atteso: Report di monitoraggio
Attuazione al 31.12.2016: I report sono stati predisposti e disponibili agli atti.	
Obiettivo aziendale: Assicurare interventi e programmi finalizzati alla riduzione del rischio sedentarietà nella popolazione generale e alla promozione dell'attività fisica nell'anziano, anche in collaborazione con associazioni ed enti locali.	Risultato atteso: Report di attività con interventi, programmi e associazioni ed enti locali coinvolti
Attuazione al 31.12.2016: Il report è stato predisposto e disponibile agli atti.	
Obiettivo aziendale: Realizzare un catalogo aziendale delle offerte e opportunità di attività fisica presenti sul territorio	Risultato atteso: Catalogo aziendale disponibile sul sito internet dell'azienda
Attuazione al 31.12.2016: Il catalogo è stato pubblicato sul sito aziendale nel mese di dicembre	

3.2.7 Linea di lavoro regionale: PREVENZIONE INCIDENTI STRADALI (PROGRAMMA VI PRP)	
Obiettivo aziendale: Tutte le AAS: realizzare una mappatura degli stake-holders e delle iniziative locali attive che possono diventare moltiplicatori dell'azione preventiva in tema di prevenzione degli incidenti stradali	Risultato atteso: Lista enti, iniziative con persona di riferimento e contatti resa disponibile alla DCS
Attuazione al 31.12.2016: Il report è stato realizzato e spedito alla DCSPS in data 29.12.2016	

3.2.8 Linea di lavoro regionale: PREVENZIONE INCIDENTI DOMESTICI (PROGRAMMA VII PRP)	
Obiettivo aziendale: Realizzare le attività previste dal programma VII PRP	Risultato atteso: Report congiunto con l'Azienda Capofila (AAS1) di monitoraggio relativo alle attività previste dal Programma VII PRP inviato alla DCS
Attuazione al 31.12.2016: Il report è stato predisposto e trasmesso a cura dell'ASUITS	
Obiettivo aziendale: Realizzare almeno un evento di formazione degli operatori dell'assistenza domiciliare all'applicazione della check-list per la rilevazione dei rischi nelle abitazioni	Risultato atteso: Evidenza della realizzazione di un evento di formazione sulla check-list per la rilevazione dei rischi nelle abitazioni

Attuazione al 31.12.2016: Sono stati effettuati 4 eventi (uno per Distretto) in collaborazione con Direttori Distretti e Coordinatori Infermieristici	
Obiettivo aziendale: Eseguire la registrazione degli eventi infortunistici in ambiente domestico.	Risultato atteso: La registrazione degli eventi infortunistici in ambiente domestico è attiva in tutti i Pronto Soccorso
Attuazione al 31.12.2016: Gli eventi infortunistici sono registrati nel sistema informativo SEI nei Pronto soccorsi e del Punto di Primo intervento	

3.2.9 Linea di lavoro regionale: MIGLIORAMENTO DELLA QUALITA' NELLE ATTIVITA' DEL DIPARTIMENTO DI PREVENZIONE CON PARTICOLARE RIFERIMENTO ALLE ATTIVITA' DI VIGILANZA E CONTROLLO (PROGRAMMA VIII PRP)	
Obiettivo aziendale: PSAL: partecipare alla elaborazione collaborativa delle procedure di vigilanza in edilizia e in agricoltura e diffondere ai portatori di interesse	Risultato atteso: Report congiunto di attività alla DCS
Attuazione al 31.12.2016: Per il settore dell'edilizia è stato organizzato un corso sulle procedure elaborate a Palmanova il 30/11 e 13/12 (100% degli operatori formati). Per il settore dell'agricoltura le procedure sulla vigilanza sono state presentate alle associazioni di categoria il 5 dicembre a Palmanova	
Obiettivo aziendale: Partecipare ai lavori, coordinati dall'AAS4, di stesura di linee guida regionali sulla prevenzione di rischi infettivi nelle attività correlate alle pratiche estetiche e di protocolli operativi sulla uniformità dei controlli.	Risultato atteso: Proposta di linee guida regionali
Attuazione al 31.12.2016: La partecipazione è stata garantita	
Obiettivo aziendale: SIAN/VET: partecipare alla formazione regionale degli auditor e al programma di mantenimento della qualifica	Risultato atteso: VETERINARIA: - N° di nuovi auditor formati >=2 (36 target regionale complessivo) - N° di audit realizzati >=3 audit per auditor ufficiali presenti nell'elenco deliberato. SIAN: - N° di nuovi auditor formati >=4 (36 target regionale complessivo) - N° di audit realizzati >=3 audit -

Attuazione al 31.12.2016: Sono stati effettuati i 3 audit richiesti. La formazione regionale per i nuovi auditor è stata effettuata a gennaio nel 2017	
Obiettivo aziendale: Partecipare ai corsi di formazione riguardanti il potenziamento delle capacità organizzativo-gestionali delle risorse umane per dirigenti, coordinatori e P.O. dei Dipartimenti di Prevenzione realizzati dall'Azienda capofila (AAS5)	Risultato atteso: evidenza della partecipazione
Attuazione al 31.12.2016: Il corso non è stato attuato	
Obiettivo aziendale: PSAL: Realizzare ad un programma regionale di formazione sull'audit prioritariamente mirato alle aziende dei comparti agricolo ed edile	Risultato atteso: <ul style="list-style-type: none"> – Almeno n. 3 operatori PSAL formati sull'audit, – Realizzazione di una scheda di audit. – Audit realizzato.
Obiettivo stralciato con DGR 2549 dd 23.12.2016	
Obiettivo aziendale: PSAL: Partecipare alla revisione della lista dei controlli sulle imprese e alla diffusione del documento ai portatori di interesse	Risultato atteso: Lista regionale dei controlli sulle imprese disponibile sul sito aziendale
Attuazione al 31.12.2016: La check list è stata inviata alla DCS e pubblicata sul sito regionale il 08/01/17	

3.2.10 Linea di lavoro regionale: MIGLIORARE LA SALUTE E LA SICUREZZA NEI COMPARTI A MAGGIOR RISCHIO (PROGRAMMA IX PRP)	
Obiettivo aziendale: Mantenere un'adeguata vigilanza nei settori edile e agricolo secondo i parametri definiti a livello nazionale	Risultato atteso: 5% delle aziende vigilate. <ul style="list-style-type: none"> – Agricoltura 5% delle rivendite di macchine agricole e 10% degli allevamenti/aziende agricole selezionati secondo i criteri individuati dal gruppo regionale agricoltura – Edilizia: vigilanza nei cantieri con mantenimento della proporzione al numero dei cantieri controllati rispetto al n. delle notifiche preliminari pervenute nel 2015 (Report di attività alla DCS)

Attuazione al 31.12.2016: Cantieri ispezionati 152 (100% dell'obiettivo pari a 148); LEA 5%: aziende vigilate 351 (100% dell'obiettivo 5% pari a 329)	
Obiettivo aziendale: Realizzare almeno un incontro informativo/formativo per ciascun comparto Regionale rivolto ai soggetti della prevenzione operanti nel settore edile e agricolo	Risultato atteso: Report di attività alla DCS con descrizione evento formativo, numero di soggetti formati suddivisi per categoria
Attuazione al 31.12.2016: E' stata realizzata una serata informativa sull'uso in sicurezza dei trattori e delle macchine agricole Majano 20.05.2016 (10 datori di lavoro e 50 utilizzatori/lavoratori) e Forgaria 21.06.2016 (10 datori di lavoro e 35 utilizzatori/lavoratori) 2) Campagna informativa regionale sulla LR "prevenzione cadute dall'alto" n. 24/2015, incontri provinciali in data 05/04/2016 e 09/06/2016 (figure varie)	

3.2.11 Linea di lavoro regionale: EMERSIONE E PREVENZIONE DELLE MALATTIE PROFESSIONALI IN FRIULI VENEZIA GIULIA E PROMOZIONE DELLA SALUTE NEI LUOGHI DI LAVORO (PROGRAMMA X PRP)	
Obiettivo aziendale: Realizzare in modo coordinato con le altre AAS, 2 corsi di formazione e due interventi di sensibilizzazione a livello regionale finalizzati ad una maggiore conoscenza della corretta valutazione dei rischi ergonomici, al reinserimento dei soggetti patologici e all'appropriatezza e qualità delle segnalazioni di malattia professionale.	Risultato atteso: evidenza della partecipazione alla realizzazione di due corsi di formazione accreditati e di due interventi di sensibilizzazione a livello regionale
Attuazione al 31.12.2016: E' stato realizzato un corso di sensibilizzazione diretto al miglioramento degli stili di vita (rischi ergonomici) nel comparto dell'edilizia corso provinciale I edizione 15.06.2016, II edizione 15.9.2016 e n. 3 Corsi di formazione per medici di base organizzati sulla appropriatezza certificazione delle malattie professionali a livello regionale per 8/10/16, 21/10/16, 27/10/16	
Obiettivo aziendale: Realizzare o completare la vigilanza sulla valutazione dello stress lavoro correlato nelle aziende segnalate da progetto nazionale	Risultato atteso: Report di attività alla DCS
Attuazione al 31.12.2016: Report inviato alla dcs dal coordinatore regionale del progetto ccm	
Obiettivo aziendale Redigere, adottare formalmente e avviare un programma integrato di promozione della	Risultato atteso: <ul style="list-style-type: none"> - Report sui lavoratori a rischio cardiovascolare globale - Adozione del regolamento regionale

salute dei dipendenti, che coinvolga i medici competenti, per la declinazione operativa delle azioni dell'obiettivo specifico "Progetto pilota per un programma integrato di salute e benessere dei dipendenti pubblici. . ." del PRP.	sul fumo – Istituzione del registro aziendale degli accertatori – Offerta di percorsi per smettere di fumare
Attuazione al 31.12.2016: 1 L'azienda ha partecipato alla stesura di una bozza di report redatto dal gruppo regionale dei medici competenti 2 Regolamento regionale recepito con il decreto n. 15 del 23/01/2017 che approva il regolamento per il divieto di fumo e il modulo di verbale di accertamento/contestazione di illecito amministrativo 3 L'aas 3, tramite il proprio dipartimento di prevenzione, ha istituito il registro aziendale degli accertatori 4 I percorsi sono svolti con regolarità ormai da anni.	
Obiettivo aziendale Realizzare, nel biennio 2015-2016 almeno un corso destinato ai dipendenti sui corretti stili di vita.	Risultato atteso: Corso effettuato
Attuazione al 31.12.2016: Corso programmato per il 2017	

3.2.12 Linea di lavoro regionale: MIGLIORAMENTO DEI SISTEMI INFORMATIVI E DI SORVEGLIANZA (PROGRAMMA XI PRP)	
Obiettivo aziendale: Elaborare 2 indicatori atti a rilevare le differenze di genere nell'accesso ad un'offerta di prevenzione e ad un percorso di cura	Risultato atteso: invio degli indicatori al DCS
Attuazione al 31.12.2016: La DCS ha individuato a livello centrale gli indicatori	
Obiettivo aziendale: Alimentare le banche dati INFORMO e MALPROF e coordinarsi per la stesura di un report regionale	Risultato atteso: Report di attività inviato alla DCS
Attuazione al 31.12.2016: INFORMO: inseriti 6 infortuni come da disposizioni del coordinatore regionale. Inserite il 100% delle MP indagate e chiuse nel 2016 e rispondenti ai criteri (66 su 205)	
Obiettivo aziendale: Inviare i dati di attività dei servizi di prevenzione e sicurezza negli ambienti di lavoro alla regione per trasmissione al comitato interregionale di coordinamento	Risultato atteso: Dati inviati alla DCS.

Attuazione al 31.12.2016: I dati sono stati inviati secondo le indicazioni della DCS	
Obiettivo aziendale: Monitorare le verifiche periodiche delle attrezzature di lavoro con inserimento dei dati in apposito database	Risultato atteso: Il 25% delle verifiche effettuate inserito a data base
Attuazione al 31.12.2016: L'inserimento dei dati non è possibile in quanto il data base non era disponibile	
Obiettivo aziendale: 1. Completare l'inserimento delle anagrafiche degli OSM riconosciuti/registrati ai sensi dell'art. 9 e 10 del Reg.(CE) n. 183/2005 nel sistema SINVSA. 2. Banca dati SISAVER allineata anche alle codifiche ATECO previste dalla Masterlist regolamento CE 852/2004	Risultato atteso: 1. 100% delle anagrafiche inserite riguardante Reg.(CE) n. 183/2005 nel sistema SINVSA. 2. Non raggiungibile se la pianta organica degli amministrativi della veterinaria non viene completata entro 2016.
Attuazione al 31.12.2016: E' stata garantita la collaborazione con la DCS per l'implementazione del sistema SINVSA per gli stabilimenti di cui al Reg. CE 183/05. In corso d'anno la problematica dell'allineamento è stata presa in carico dall'osservatorio epidemiologico regionale.	

3.2.13 Linea di lavoro regionale: AMBIENTE E SALUTE, FACILITARE UNA MIGLIORE QUALITA' DELL'AMBIENTE E DEL TERRITORIO, SECONDO IL MODELLO DELLA SALUTE IN TUTTE LE POLITICHE (PRPGRAMMA XII PRP)	
Obiettivo aziendale: Dar seguito alle attività del "Gruppo tecnico interistituzionale per la tutela della salute da rischi ambientali" di cui al Decreto n. 630/SPS del 12/08/2015 finalizzato alla valutazione delle ricadute sulla salute connesse ai determinanti ambientali, comportamentali e sociali, con la definizione di protocolli operativi di sorveglianza epidemiologica da applicare ad aree critiche di particolare interesse.	Risultato atteso: In coerenza con i risultati dell'indagine effettuata nel corso del 2015, redigere un documento con l'insieme delle criticità e delle procedure relative alle acque destinate al consumo umano relative al proprio territorio e finalizzato alla stesura del protocollo regionale.
Attuazione al 31.12.2016: Documento redatto e trasmesso al resp. del Dip. in data 29.12.2016 n° prot. 58896.	
Obiettivo aziendale: Nell'ambito del tavolo tecnico di "Vantazione Impatto sulla Salute (VIS)" istituito con Decreto n.343/SPS del 19/05/2015 approfondire le metodologie per la vantazione delle ricadute	Risultato atteso: Partecipazione delle aziende al tavolo VIS

<p>sulla salute in ambito di Piani/Programmi/Progetti per proponenti e valutatori nell'ambito del progetto CCM Tools 4HIA che si concluderà nel primo semestre del 2016.</p>	
<p>Attuazione al 31.12.2016: La partecipazione è stata garantita.</p>	
<p>Obiettivo aziendale: condividere i contenuti formativi nell'ambito del tavolo VIS, relativamente alla promozione della sostenibilità e dell'eco-compatibilità nella costruzione/ristrutturazione di edifici in relazione al rischio radon, e individuare, in modo coordinato, un'azienda referente, che, con la collaborazione di ARPA, realizzerà un evento formativo per progettisti e uno per operatori.</p>	<p>Risultato atteso:</p> <ul style="list-style-type: none"> - Identificazione dell'Azienda referente in accordo con le altre AAS regionali. - Qualora l'AAS3 venga identificata qual Azienda referente: realizzazione di un evento formativo per progettisti e uno per operatori
<p>Attuazione al 31.12.2016: E' stata individuata l'AAS2</p>	
<p>Obiettivo aziendale: garantire almeno un 1 controllo in materia di REACH/CLP, per quanto attiene target group e tipologia di sostanze controllate</p>	<p>Risultato atteso: n° controlli eseguiti >=1</p>
<p>Attuazione al 31.12.2016: E' stato effettuato un controllo</p>	
<p>Obiettivo aziendale: sensibilizzare gli "end user" sugli obblighi che fanno loro capo in materia di REACH: i Dipartimenti di Prevenzione provvedono a individuare tra i settori economici produttivi di maggiore rilievo regionale gli end users specificatamente produttori di articoli e una ASS capofila per l'organizzazione e realizzazione di un evento formativo per le imprese del settore e RSPP</p>	<p>Risultato atteso:</p> <ul style="list-style-type: none"> - Evidenza dell'individuazione degli end users - Evidenza dell'individuazione dell'Azienda Capofila - Qualora l'AAS3 venga identificata qual Azienda capofila: realizzazione dell'evento formativo
<p>Attuazione al 31.12.2016: L'attività è stata assegnata all'AAS5 "Friuli Occidentale"; l'AAS3 ha partecipato alle attività da loro coordinate nel comparto del legno</p>	
<p>Obiettivo aziendale: Raccogliere i dati relativi agli ex esposti e inviare al COR</p>	<p>Risultato atteso: evidenza dell'invio dei dati al COR previa indicazione regionale sulle modalità di trasmissione e tipologia di dati da trasmettere</p>
<p>Attuazione al 31.12.2016: Il COR non ha attuato nessuna iniziativa di raccolta dei dati.</p>	

Obiettivo aziendale: Assicurare la trasmissione delle schede ReNaM da parte PSAL al COR/ReNaM	Risultato atteso: Invio al COR/ReNaM delle schede relative a tutti i casi di mesotelioma indagati nel 2016.
Attuazione al 31.12.2016: Sono state inviate le schede per tutti i casi fino ad ora segnalati nel corso dell'anno (4)	
Obiettivo aziendale: Trasmettere da parte PSAL i dati sui soggetti attualmente esposti al CRUA e alla DCS secondo le relazioni annuali compilate dalle ditte di bonifica	Risultato atteso: Invio alla DCS e al CRUA dei dati sui soggetti attualmente esposti.
Attuazione al 31.12.2016: Dati inviati 23/06/16 prot gen n 29262	
Obiettivo aziendale: Promuovere la sensibilizzazione sul corretto uso della telefonia cellulare: condivisione della documentazione di riferimento e realizzazione di eventi formativi destinati in particolare ai pediatri, agli insegnanti e agli operatori della prevenzione	Risultato atteso: Report alla DCS con numero di operatori formati
Attuazione al 31.12.2016: Il corso è stato svolto	

3.2.14 Linea di lavoro regionale: MIGLIORAMENTO DELLA SORVEGLIANZA E PREVENZIONE DELLE MALATTIE INFETTIVE (PROGRAMMA XIII PRP)	
Obiettivo aziendale: realizzare un corso di formazione sulla sorveglianza di malattie prevenibili con vaccino (morbillo, malattie batteriche invasive) con almeno il 50% di operatori formati (MMG, PLS, Operatori dei servizi vaccinali e di profilassi delle malattie infettive, direzioni ospedaliere).	Risultato atteso: evidenza della realizzazione dei corsi
Attuazione al 31.12.2016: Evento formativo dedicato attuato il 12/10/2016 (AAS3_16122 Approfondimenti sulla sorveglianza delle malattie prevenibili con vaccino e l'andamento degli screening oncologici in AAS3)	
Obiettivo aziendale: definire i percorsi di collaborazione ospedale-territorio per la gestione dei casi di TBC, verificando la coerenza con le linee regionali aggiornate dal tavolo regionale	Risultato atteso: Evidenza della flow-chart aziendale
Attuazione al 31.12.2016: Agli atti con prot. 52571/dmo 1297 del 18/11/2016 la flow chart aziendale	

Obiettivo aziendale: garantire l'offerta attiva e gratuita del test HIV, anche in forma anonima.	Risultato atteso: evidenza del percorso sul sito internet aziendale
Attuazione al 31.12.2016: E' garantita l'offerta attiva e gratuita del test HIV, anche in forma anonima, ma non è stata pubblicata sul sito.	
Obiettivo aziendale: partecipare ai gruppi di lavoro regionale finalizzati alla stesura di protocolli per la vaccinazione di soggetti fragili/a rischio e alla comunicazione per la vaccinazione	Risultato atteso: miglioramento delle coperture vaccinali
Attuazione al 31.12.2016: Effettuata offerta vaccinale attiva antipneumococcica per soggetti a rischio: anziani vaccinati nell'anno 2015: 27,9%. A fine 2016 : 42,2%	
Obiettivo aziendale: Garantire la rilevazione delle reazioni avverse a vaccino in collaborazione tra servizi di farmacovigilanza e servizi vaccinali realizzando il causality assessment per tutte le reazioni gravi.	Risultato atteso: Report aziendale inviato alla DCS
Attuazione al 31.12.2016: Report inviato alla DCS in data 20/12/2016 con prot 57707	
Obiettivo aziendale: tutti gli ospedali partecipano ai programmi di sorveglianza delle ICA, con evidenza di monitoraggio degli indicatori regionali	Risultato atteso: Evidenza del monitoraggio degli indicatori regionali
Attuazione al 31.12.2016: L'AAS 3 ha partecipato al monitoraggio degli indicatori regionali, report trasmesso il 9.09.16 prot. 41453	
Obiettivo aziendale: effettuare in tutti gli ospedali per acuti la Point Prevalence Survey sul consumo degli antibiotici	Risultato atteso: evidenza del report aziendale sul consumo di antibiotici
OBIETTIVO STRALCIATO: La PPS (sia sul consumo degli antibiotici che sulle infezioni correlate all'assistenza) verrà effettuata nel 2017 (delibera 349/2016)	
Obiettivo aziendale: collaborare alla realizzazione di un evento di formazione sull'uso appropriato degli antimicrobici negli allevamenti industriali e partecipare alla formazione organizzata per il corretto uso degli antimicrobici negli allevamenti industriali	Risultato atteso: 1. Evento realizzato 2. Evidenza della partecipazione del personale non ancora formato all'edizione del 2016.

Attuazione al 31.12.2016: Evento formativo non realizzato nel 2016	
Obiettivo aziendale: partecipare alla stesura e adottare le linee guida regionali per la gestione di un caso/focolaio di malattia da alimenti (MTA) –	Risultato atteso: – Evidenza dell'adozione formale delle linee guida regionali qualora emanate. – Evidenza dell'aggiornamento della procedura aziendale di notifica delle malattie infettive e di organizzazione dell'indagine epidemiologica in corso di MTA
Attuazione al 31.12.2016: Linee guida regionali non sono state adottate e pertanto la procedura aziendale non è aggiornata	
Obiettivo aziendale: partecipare alla realizzazione del Piano Integrato di sorveglianza uomo/animale per la prevenzione delle malattie infettive trasmesse da vettori	Risultato atteso 2015: Partecipazione alla realizzazione del piano
Attuazione al 31.12.2016: E' stata garantita la partecipazione	

3.2.15 Linea di lavoro regionale: COMUNICAZIONE DEL RISCHIO E GESTIONE DELLE EMERGENZE (PROGRAMMA XIV PRP)	
Obiettivo aziendale: applicare il protocollo regionale sull'assistenza sanitaria alle persone migranti ed inviare settimanalmente i dati di attività alla DCS	Risultato atteso: Evidenza dell'invio del report settimanale a Direzione Centrale Salute
Attuazione al 31.12.2016: Con nota 31/5/2016 la DCS ha comunicato il protocollo di gestione sanitaria per i migranti. I dati di attività sono periodicamente inviati alla DCS.	
Obiettivo aziendale: realizzare in modo coordinato almeno un intervento formativo/informativo per la sensibilizzazione di gruppi specifici (tatuatori, estetisti, piercers..) sui problemi correlati alle malattie trasmissibili	Risultato atteso: Evidenza della realizzazione di un intervento formativo/informativo
Attuazione al 31.12.2016: Evento formativo dedicato attuato il 23/01/2017 come da accordi con la Direzione Centrale Salute	
Obiettivo aziendale: garantire la formazione dei propri operatori sull'antimicrobial stewardship	Risultato atteso: % medici prescrittori formati >=25%
Attuazione al 31.12.2016: Nel 2016 sono state realizzati 6 corsi di formazione relativi all'antimicrobial stewardship. Il 47% di medici prescrittori formati (medicina interna e medicina d'urgenza.	

Obiettivo aziendale: diffondere a tutti gli operatori sanitari la reportistica regionale sulle resistenze batteriche	Risultato atteso: Evidenza dell'invio del report in formato elettronico a tutti gli operatori sanitari coinvolti in prescrizione e somministrazione di farmaci
Attuazione al 31.12.2016: La reportistica regionale è stata diffusa in forma cartacea e tramite mail	

3.2.16 Linea di lavoro regionale: ALIMENTAZIONE E SALUTE: PROMOZIONE DI UN'ALIMENTAZIONE SANA, SICURA E SOSTENIBILE (PROGRAMMA XV PRP)

Obiettivo aziendale: Costituire un gruppo di lavoro aziendale per la promozione dell'allattamento al seno con le componenti previste dal piano prevenzione, individuare il referente al tavolo regionale e redigere un piano finalizzato ad aumentare il numero di donne che alla dimissione allattano al seno in modo esclusivo.	Risultato atteso: <ul style="list-style-type: none"> – evidenza della costituzione del gruppo aziendale – evidenza dell'individuazione del referente aziendale – evidenza dell'adozione formale del piano
---	--

Attuazione al 31.12.2016:
 Il gruppo è stato costituito con decreto 341 dd 25.10.2016 avente per oggetto “Obiettivo "Attivare iniziative di sostegno all'allattamento al seno" -Costituzione gruppo aziendale, che prevede al suo interno l'individuazione dei referenti aziendali.
 Il piano di miglioramento, che prevede specifici “passi”, fa parte delle attività programmate avviate ai fini dell'accreditamento ACI.

Obiettivo aziendale: Svolgere l'autovalutazione dei punti nascita secondo manuale UNICEF	Risultato atteso: Evidenza del report di autovalutazione
--	--

Attuazione al 31.12.2016:
 Il questionario di autovalutazione relativo al punto nascita di San Daniele e Tolmezzo è stato compilato in collaborazione con la pediatria e la ginecologia/ostetricia e trasmesso alla Dir. Centrale in data 29/12/2016 unitamente al documento "Politica per l'allattamento al seno e l'alimentazione dei bambini"

Obiettivo aziendale: Realizzare il censimento delle sedi operative di ristorazione collettiva con verifica dell'applicazione delle linee guida regionali/nazionali e monitoraggio della realizzazione delle attività previste dal programma.	Risultato atteso: <ul style="list-style-type: none"> – Evidenza dell'invio del censimento alla DCS – Evidenza dell'invio del monitoraggio delle attività alla DCS
--	---

Attuazione al 31.12.2016:
 Monitoraggio concluso al 31.12.2016 e inviato alla DCS in data 15.02.2017 prot. n° 6768

Obiettivo aziendale: Rilevare la presenza del sale iodato nel 70% dei controlli svolti negli esercizi di vendita e nelle imprese di ristorazione collettiva e realizzare il monitoraggio della promozione del sale iodato,	Risultato atteso: Evidenza dell'inserimento dei dati
--	--

richiesta dal Ministero, inserendo nel programma SISAVeR i dati dei controlli ufficiali	
Attuazione al 31.12.2016: La rilevazione della presenza del sale iodato è stata eseguita su 45 imprese (ristorazione collettiva scolastiche ed esercizi di vendita al dettaglio) delle 56 totali ispezionate. I dati sono stati inseriti su SISAVeR.	
Obiettivo aziendale: Individuare un'azienda referente e realizzare in modo coordinato un evento formativo/informativo sull'etichettatura in applicazione del regolamento CE 1169/2011	Risultato atteso: 1. Realizzazione coordinamento 2. Partecipazione del personale di controllo veterinario non ancora formato nell'edizione del 2016
Attuazione al 31.12.2016: Partecipazione di personale afferente al SIAN all'edizione dd. 13 Dicembre 2016	

3.2.17 Linea di lavoro regionale: SICUREZZA ALIMENTARE E SALUTE E BENESSERE ANIMALE	
Obiettivo aziendale: Effettuare i controlli sulla condizionalità come da convenzione con il MIPAAF/AGE	Risultato atteso: <ul style="list-style-type: none"> – % dei controlli previsti per gli atti di interesse della condizionalità=100% – Evidenza dell'inserimento dei verbali in BDN.
Attuazione al 31.12.2016: Inseriti 153 controlli su 122 previsti per gli atti di interesse della condizionalità.	
Obiettivo aziendale: Ottemperare alle indicazioni e raggiungere gli obiettivi contenuti nel Piano regionale dei controlli in materia di sicurezza alimentare anche attraverso l'attività di ispezione, audit, campionamento e di classificazione, in base ai criteri del rischio, delle imprese alimentari; a parità di rischio dovrà essere mantenuto almeno il tasso di copertura 2015	Risultato atteso: Partecipare alla elaborazione e condivisione di un Protocollo regionale sulle tossinfezioni n, dei controlli congiunti Servizio veterinario e SIAN come da Accordo Conferenza Stato Regioni. >= 8 VETERINARIA: <ul style="list-style-type: none"> – interventi ispettivi per settore = 100 % degli interventi previsti dal PRISAN 2016 – n. audit per settore >= n. 30 – controlli ufficiali dei campionamenti di alimenti e di valutazione del rischio >= 60 % dei controlli ufficiali comunicati dalla Direzione Regionale SIAN: <ul style="list-style-type: none"> – n. interventi ispettivi per settore >= 9% delle imprese presenti nel territorio – n. dei controlli ufficiali dei campionamenti di alimenti e di valutazione del rischio >= 48
Attuazione al 31.12.2016: - Effettuati 8 controlli congiunti Servizio veterinario e SIAN come da Accordo Conferenza Stato	

<p>Regioni: programmati per l'ultimo quadrimestre.</p> <p>VETERINARIA:</p> <ul style="list-style-type: none"> – interventi ispettivi per settore = eseguite n. 1484 ispezioni PRISAN alla macellazione, - eseguite 1259 ispezioni PRISAN su 1131 programmate in stabilimenti Ric. 853, - eseguite 162 ispezioni PRISAN su 70 programmate in stabilimenti Reg. 852 – n. audit per settore: effettuati 32 audit – controlli ufficiali dei campionamenti di alimenti e di valutazione del rischio: effettuati 321 campioni su 270 previsti (270 = 60% dei campioni assegnati all' AAS 3) <p>SIAN:</p> <ul style="list-style-type: none"> – n. interventi ispettivi per settore: 7% delle imprese alimentari presenti sul territorio. Il target % non è stato rispettato in quanto nel 2016 vi è stato un rilevante turnover nel personale tecnico assegnato al SIAN che ne ha limitato sensibilmente l'operatività. – n. dei controlli ufficiali dei campionamenti di alimenti e di valutazione del rischio: 48 	
<p>Obiettivo aziendale:</p> <p>Attuazione del sesto anno del Progetto Piccole Produzioni Locali in accordo con la Direzione centrale agricoltura. Applicazione del nuovo Regolamento con coinvolgimento del Servizio SIAN.</p>	<p>Risultato atteso:</p> <p>Aumentare l'informazione e la formazione sul territorio, informando le Aziende dell'allargamento del paniere dei prodotti come da DPREg 0179-2015 del 01/09/2015. Evidenza di una relazione finale di verifica Aziendale indicante il numero di PPL registrate ed il numero di ispezioni eseguite su:</p> <ul style="list-style-type: none"> - carni suine e avicunicole - carni di specie diverse - prodotti lattiero caseari di malga - vegetali, confetture, conserve, prodotti da forno, erbe aromatiche, prodotti dell'alveare, vegetali fermentati, lumache, ecc...
<p>Attuazione al 31.12.2016:</p> <p>Nel corso del 2016 è continuata la collaborazione con gli enti preposti (ASS. Agricoltura , Università, Coldiretti, Fattorie Sociali e Centro di Formazione Agricola Permanente). Sono stati organizzati 18 incontri con le Amministrazioni Locali in seguito ai quali sono stati organizzati i corsi di formazione per prodotti vegetali, a base di carne, erbe officinali, prodotti da forno e per il miele e i prodotti dell'alveare. Sono stati effettuati 12 sopralluoghi preventivi presso 10 imprese agricole per valutare la possibilità di adesione al progetto PPL. A seguito dei sopralluoghi sono giunte al SIAN 3 richieste di notifiche di registrazione di Nuova Impresa Alimentare come PPL, il cui numero complessivo ha raggiunto, nel 2016, le 5 unità.</p>	
<p>Obiettivo aziendale:</p> <p>Misure di prevenzione su base genetica per l'eradicazione della Scrapie ovina classica, finalizzate all'incremento dell'allele di resistenza della proteina prionica (ARR) nell'intero patrimonio ovino nazionale</p>	<p>Risultato atteso:</p> <p>Evidenza dei controlli sierologici sui capi destinati alla riproduzione come da quanto previsto nel decreto Ministeriale, al fine di ottenere un patrimonio ovino regionale indenne da Scrapie</p>
<p>Attuazione al 31.12.2016:</p> <p>Eseguiti i controlli previsti dal Decreto Ministeriale sui greggi (n. 04) target presenti sul territorio della AAS 3</p>	

Obiettivo aziendale: Attuazione del Piano regionale di monitoraggio e controllo della malattia di Aujeszky dei suini.	Risultato atteso: n. allevamenti della coorte controllati >= 46 (salvo chiusure allevamenti o defezioni dal piano nel corso del 2016)
Attuazione al 31.12.2016: Controllati nel corso del 2016 45 allevamenti per malattia di Aujeszky (una defezione) (lista allevamenti controllati agli atti)	
Obiettivo aziendale: Attuazione dei controlli sul benessere animale negli allevamenti e durante il trasporto secondo le linee guida operative dettate dalla Task Force benessere animale, istituita con Decreto 659/SPS del 20/08/2015	Risultato atteso: n. interventi di controllo sul rispetto del benessere animale secondo la programmazione della Task Force regionale.
Attuazione al 31.12.2016: Eseguiti n. 72 controlli su 69 previsti.	
Obiettivo aziendale: Attuazione dei controlli sull'anagrafe ovi-caprina come da indirizzi LEA Ministeriali.	Risultato atteso: Raggiungimento del 3% dei controlli su base Regionale come richiesto da LEA Ministeriali.
Attuazione al 31.12.2016: Eseguiti n. 13 sopralluoghi su 11 programmati.	
Obiettivo aziendale: Applicazione del PRP sull'Igiene Urbana Veterinaria	Risultato atteso: % dei controlli sulle strutture di ricovero e custodia dell'Azienda sia convenzionate che non convenzionate= 100%
Attuazione al 31.12.2016: Eseguiti sopralluoghi congiunti con il personale della Direzione Regionale Sanità nelle 2 strutture convenzionate presenti sul Territorio. Non eseguito controllo sull'unica struttura non convenzionata presente sul territorio AAS 3 (struttura ad apertura stagionale)	

ASSISTENZA PRIMARIA

3.3.1 Linea di lavoro regionale: SVILUPPO DELL'ASSISTENZA PRIMARIA	
Obiettivo aziendale: Rivedere il piano assistenza primaria secondo le indicazioni fornite dalla DCS con la finalità di portare a regime l'attivazione di tutte le AFT e di avviare almeno 2 CAP	Risultato atteso: <ul style="list-style-type: none"> – Evidenza della revisione dei piani di assistenza primaria entro 60 gg dall'emanazione delle indicazioni della Direzione Centrale Salute; – Evidenza l'avvio della fase progettuale per la ristrutturazione di ambienti idonei ad ospitare 2 CAP; – Evidenza delle attività svolte a livello di AFT.

Attuazione al 31.12.2016:

Non sono pervenute le indicazioni regionali per la revisione dei piani di assistenza primaria.

Con Decreto n. 309 ADOTTATO NELLA SEDUTA DEL 28/09/2016 è stato approvato il Piano di Sviluppo dei Centri di Assistenza Primaria ex art. 20 L.R. 17/2014

È stato adottato il DECRETO DEL DIRETTORE GENERALE N. 95 NELLA SEDUTA DEL 29/03/2016 avente come oggetto: "Aggregazioni Funzionali Territoriali della medicina generale: presa d'atto inizio operatività, individuazione delle sedi di coordinamento e approvazione degli obiettivi per l'anno 2016."

Le AFT sono regolarmente attive e i Distretti hanno svolto incontri di audit o dedicati a temi specifici (es: farmaceutica, appropriatezza prescrittiva)

I CAP attivi sono 4: (CAP di Ovaro, CAP di Mortegliano, CAP di Buja e CAP di Tarvisio).

Obiettivo aziendale:

Realizzare incontri strutturati e continui con i cittadini secondo quanto previsto dall'art. 19 delle LR 17/2014

Risultato atteso:

Evidenza di almeno due incontri

Attuazione al 31.12.2016:

Agli atti documentazione inerente le giornate della trasparenza realizzate nelle date 4 novembre (Lauco), 30 novembre Tarvisio e Ovaro, 7 dicembre Mortegliano, 14 dicembre Buja, 05 novembre a Paluzza

3.3.2 Linea di lavoro regionale: PROGRAMMAZIONE DEGLI INTERVENTI SOCIO SANITARI: ACCREDITAMENTO

Obiettivo aziendale:

Dare attuazione agli adempimenti previsti dalla DGR 2220/2015

Risultato atteso:

- Reclutamento nuovi valutatori
- Addestramento e messa a disposizione dei valutatori formati per le procedure di autorizzazione/accreditamento regionale come da programma annuale approvato dall'organismo tecnicamente accreditante
- Adesione alle attività di accreditamento degli ospedali regionali secondo il programma annuale approvato dall'organismo tecnicamente accreditante

Attuazione al 31.12.2016:

Le attività di adempimento della DGR 2220/2015 sono state realizzate secondo le indicazioni ed i tempi definiti dalla regione. Agli atti i verbali delle visite di accreditamento

3.3.2 Linea di lavoro regionale: PROGRAMMAZIONE DEGLI INTERVENTI SOCIO SANITARI: ODONTOIATRIA SOCIALE

Obiettivo aziendale:

Risultato atteso:

Sviluppare la prevenzione e l'igiene del cavo orale in determinate fasce della popolazione, a cominciare da quella disabile e/o anziana e/o vulnerabile	presenza della figura dell'igienista dentale
Obiettivo stralciato con DGR 2549 dd 23.12.2016	
Obiettivo aziendale: Graduale attuazione del progetto di potenziamento dell'odontoiatria sociale redatto nel 2015	Risultato atteso: attuazione del progetto secondo i tempi stabiliti dalla Regione
Attuazione al 31.12.2016: Il progetto è stato attuato nei tempi e nei modi indicati dalla regione, con avvio dell'attività a Gemona a fine 2016	

3.3.2 Linea di lavoro regionale: PROGRAMMAZIONE DEGLI INTERVENTI SOCIO SANITARI: CURE PALLIATIVE

Obiettivo aziendale: Istituzione di un servizio di coordinamento della rete delle cure palliative, relativamente all'aggregazione funzionale e integrata delle attività di cure palliative erogate nei diversi setting assistenziali, domiciliare e residenziale, anche a valenza sovra distrettuale, come stabilito dall'art 19 della legge regionale n 17/2014	Risultato atteso: <ul style="list-style-type: none"> - evidenza della nomina del responsabile del programma transmurale "cure palliative" - definizione dei contenuti di dettaglio del programma ed avvio delle attività
Attuazione al 31.12.2016: Il programma transmurale è stato costituito ed assegnato con decreto nr 175 dd 23/05/2016. Il programma è stato condiviso con la direzione e con i responsabili delle strutture territoriali In data 19/10.	

3.3.2 Linea di lavoro regionale: PROGRAMMAZIONE DEGLI INTERVENTI SOCIO SANITARI: SALUTE MENTALE

Obiettivo aziendale: Realizzazione dei servizi di riabilitazione psichiatrica con aumento del numero di educatori professionali rispetto a medici ed infermieri;	Risultato atteso: Acquisizione di n. 1 educatore professionale entro il 2016 in sostituzione di n. 1 OSS
Attuazione al 31.12.2016: Lo skill mix del DSM risulta modificato, in quanto un OSS cessato è stato sostituito da un educatore professionale.	

<p>Obiettivo aziendale: Avvio della rete dei servizi di salute mentale dell'età evolutiva in attuazione agli impegni previsti nei Piani Nazionali di salute mentale dell'età evolutiva, in particolare per quanto riguarda la diagnosi precoce e presa in carico tempestiva dei ritardi e disturbi dello sviluppo nelle prime età della vita, la diagnosi e presa in carico tempestiva degli esordi psichiatrici degli adolescenti, il riconoscimento precoce delle situazioni di fragilità e rischio suicidario;</p>	<p>Risultato atteso: adesione alle progettualità promosse dalla regione o dal centro hub volte ad avviare la rete dei servizi di salute mentale dell'età evolutiva</p>
<p>Attuazione al 31.12.2016: Nel corso del 2016 la Regione né alcun altro centro hub ha promosso progettualità sul tema, che trova spazio anche nella programmazione 2017.</p>	
<p>Obiettivo aziendale: Consolidamento del percorso strutturato per la presa in carico delle persone con Disturbi del comportamento alimentare, potenziando il primo ed il secondo livello, attuando gli accordi ospedale territorio nei casi in cui sia necessario il ricovero in reparti per acuti e quelli tra i servizi di NPI e i DSM, relativamente alle fasi di passaggio.</p>	<p>Risultato atteso: Le attività saranno implementate in convenzione con l'AAS4</p>
<p>Attuazione al 31.12.2016: I professionisti delle due aziende coinvolte nel processo di cura delle persone con disturbi del comportamento alimentare hanno fatto un'analisi della casistica e definito una flow-chart. Le direzioni dovranno valutare la proposta.</p>	
<p>Obiettivo aziendale: Sviluppo di progetti per l'attuazione di quanto previsto dalle Linee di indirizzo per la promozione ed il miglioramento della qualità e dell'appropriatezza degli interventi assistenziali nel settore delle demenze in una logica di rete integrata dell'offerta socio sanitaria, con un punto di accesso distrettuale rivolto all'anziano.</p>	<p>Risultato atteso: Attivazione di un punto di accesso distrettuale rivolto all'anziano.</p>
<p>Attuazione al 31.12.2016: Tutti i distretti sono dotati di un punto unico di accesso, che risponde anche agli utenti anziani.</p>	

3.3.2 Linea di lavoro regionale: PROGRAMMAZIONE DEGLI INTERVENTI SOCIO SANITARI: DIPENDENZE	
Obiettivo aziendale: Collaborazione con l'Osservatorio Regionale sulle Dipendenze.	Risultato atteso: <ul style="list-style-type: none"> – Partecipazione dei referenti del gruppo tecnico operativo ad almeno il 70% delle riunioni indette dall'Osservatorio sulle Dipendenze. – Invio e validazione dei dati per i flussi informativi regionali raccolti dell'osservatorio
Attuazione al 31.12.2016: E' stata garantita la partecipazione al gruppo tecnico e l'invio dei dati per i flussi informativi regionali.	
Obiettivo aziendale: Partecipazione ai tavoli di confronto sugli strumenti terapeutico riabilitativi e di reinserimento sociale.	Risultato atteso: Partecipazione ad almeno il 70% delle riunioni indette per il confronto sugli strumenti terapeutico riabilitativi e di reinserimento sociale.
Attuazione al 31.12.2016: E' stata garantita la regolare partecipazione ai tavoli regionali indetti sul tema (100%).	
Obiettivo aziendale: Produzione di almeno 3 indicatori di outcome.	Risultato atteso: Report con l'esito di almeno 3 indicatori di outcome.
Attuazione al 31.12.2016: Sono stati individuati quattro indicatori, di cui tre (drop-out, overdose, suicidi) sono svolti a livello regionale, mentre uno (follow-up fumatori) viene svolto in ogni SerT. I report sono stati predisposti correttamente.	

3.3.2 Linea di lavoro regionale: PROGRAMMAZIONE DEGLI INTERVENTI SOCIO SANITARI: SANITÀ PENITENZIARIA	
Obiettivo aziendale: Redazione di un protocollo operativo locale redatto in collaborazione con la Direzione dell'istituto penitenziario, coerente con i contenuti dell'approvando Protocollo regionale	Risultato atteso: Evidenza del protocollo operativo locale entro il 30.06.2016
Attuazione al 31.12.2016: Il protocollo operativo è stato redatto (agli atti della Direzione Aziendale in data 23 giugno 2016)	

3.3.2 Linea di lavoro regionale: PROGRAMMAZIONE DEGLI INTERVENTI SOCIO SANITARI: OSPEDALI PSICHIATRICI GIUDIZIARI

3.3.2 Linea di lavoro regionale: PROGRAMMAZIONE DEGLI INTERVENTI SOCIO SANITARI:

RIABILITAZIONE	
Obiettivo aziendale:	Risultato atteso:
Individuazione dei posti letto di riabilitazione ospedaliera e territoriale e Revisione qualitativa della propria dotazione di personale finalizzata all'acquisizione delle figure necessarie ad ottemperare agli standard previsti per la riabilitazione ospedaliera e territoriale	Evidenza di una proposta di definizione dei posti letto di riabilitazione ospedaliera e territoriale e di revisione qualitativa della propria dotazione di personale da inoltrare alla Direzione Centrale entro il 31.10.2016 e comunque successivamente all'approvazione del Piano Regionale della Riabilitazione.
Attuazione al 31.12.2016:	
Il Piano Regionale della Riabilitazione non è stato approvato. L'AAS3 ha comunque avviato la propria progettualità delle Degenze Intermedie Polifunzionali presso il POS di Gemona a forte valenza riabilitativa.	

3.3.2 Linea di lavoro regionale: PROGRAMMAZIONE DEGLI INTERVENTI SOCIO SANITARI: PERCORSO NASCITA	
Obiettivo aziendale:	Risultato atteso:
Attivazione del programma transmurale “percorso nascita” previsto nell'Atto Aziendale dell'AAS3	<ul style="list-style-type: none"> - evidenza della nomina del responsabile del programma transmurale “percorso nascita” - definizione dei contenuti di dettaglio del programma ed avvio delle attività - Predisposizione di percorsi assistenziali omogenei e condivisi per la parto-analgesia farmacologica e non - Temi inerenti il percorso nascita inseriti nei piani di formazione - Attivazione della guardia pediatrica h. 24 presso l'ospedale di Tolmezzo
Attuazione al 31.12.2016:	
<p>Il responsabile del Programma è stato individuato con decreto DG nr 25 del 01.02.2016 “Attuazione Atto Aziendale AAS3: istituzione dei Programmi e dei Progetti Transmurali e individuazione del Dirigente responsabile”</p> <p>I contenuti del programma transmurale sono stati presentati e condivisi con il Direttore sanitario nel mese di ottobre e sono esitati in una riunione di consensus il 24 gennaio.</p> <p>Esistono i percorsi assistenziali condivisi tra ginecologi, ostetriche ed anestetisti sulla parto-analgesia farmacologica e non;</p> <p>Nel piano formazione 2016 sono stati inseriti degli argomenti di ostetricia che hanno interessato tutto il personale del materno-infantile con obbligo di presenza per i medici</p> <p>La guardia pediatrica presso l'ospedale di Tolmezzo è attiva da febbraio 2016.</p>	
Obiettivo aziendale:	Risultato atteso:

Rispetto da parte dei Punti Nascita delle misure di sicurezza già individuate con DGR 1083/2012	Evidenza del rispetto delle misure di sicurezza già individuate con DGR 1083/2012
Attuazione al 31.12.2016: I punti nascita rispettano i requisiti previsti per l'accreditamento.	
Obiettivo aziendale: Integrazione ospedale territorio anche attraverso l'implementazione di un'Agenda della Gravidanza	Risultato atteso: Agenda della Gravidanza implementata
Attuazione al 31.12.2016: Il prototipo dell'Agenda della gravidanza individuata dal gruppo regionale non è ancora stata resa disponibile per le AAS.	
Obiettivo aziendale: Adozione di una carta dei servizi aziendale per il percorso nascita	Risultato atteso: Evidenza della carta dei servizi aziendali per il percorso nascita
Attuazione al 31.12.2016: La carta dei servizi è stata predisposta ed è consultabile sul sito aziendale	
Obiettivo aziendale: Implementazione a livello aziendale delle raccomandazioni ministeriali relative alla prevenzione della morte materna e del neonato di peso > 2500 grammi	Risultato atteso: Evidenza dell'implementazione delle raccomandazioni ministeriali relative alla prevenzione della morte materna e del neonato di peso > 2500 grammi
Attuazione al 31.12.2016: Le raccomandazioni ministeriali sono state attuate attraverso il percorso di miglioramento legato all'accreditamento ACI (es. procedura condivisa sull'emorragia del post partum e procedura condivisa sull'uso dell'ossitocina e l'assistenza al parto fisiologico)	
Obiettivo aziendale: Formalizzazione della procedura/protocollo per il trasporto assistito materno (STAM) e del trasporto di emergenza neonato (STEN), secondo i principi e l'organizzazione definiti nel Piano regionale dell'emergenza urgenza di cui alla DGR n.2039/2015.	Risultato atteso: Evidenza della procedura/protocollo
Attuazione al 31.12.2016: La procedura è presente in Azienda ed è stata presentata e valutata dagli auditor dell'accreditamento istituzionale regionale	

3.3.2 Linea di lavoro regionale: PROGRAMMAZIONE DEGLI INTERVENTI SOCIO SANITARI: DIABETE

Obiettivo aziendale: Applicazione dei documenti sul diabete gestazionale e sul percorso integrato regionale	Risultato atteso: Evidenza dell'applicazione dei documenti sul diabete gestazionale e sul percorso integrato regionale sulla malattia diabetica
---	---

sulla malattia diabetica	
Attuazione al 31.12.2016: Nel mese di dicembre è stato redatto un documento istitutivo del Team Diabetologico aziendale comprensivo anche di progettualità di integrazione con in territorio. Sono state avviate alcune progettualità sulla gestione integrata, in particolare con i CAP di Tarvisio ed Ovaro, che saranno consolidate nel 2017 anche negli altri CAP.	

3.3.2 Linea di lavoro regionale: PROGRAMMAZIONE DEGLI INTERVENTI SOCIO SANITARI: AUTISMO	
Obiettivo aziendale: Partecipazione al gruppo di lavoro regionale per la definizione della rete di assistenza dei cittadini affetti da disturbi dello spettro autistico	Risultato atteso: Attestazione della partecipazione
Attuazione al 31.12.2016: La partecipazione è stata garantita dal neuropsichiatra infantile aziendale.	

3.3.2 Linea di lavoro regionale: PROGRAMMAZIONE DEGLI INTERVENTI SOCIO SANITARI: CONSULTORI FAMILIARI

3.3.2 Linea di lavoro regionale: PROGRAMMAZIONE DEGLI INTERVENTI SOCIO SANITARI: COOPERAZIONE SANITARIA TRANSFRONTALIERA ED INTERNAZIONALE	
Obiettivo aziendale: Partecipazione ad attività di collaborazione internazionale, anche congiuntamente ad altri Enti del SSR, su temi afferenti alla pianificazione regionale	Risultato atteso: Partecipazione ad almeno un'iniziativa/proposta progettuale a valere su Programmi europei o di cooperazione internazionale, anche congiuntamente ad altri Enti del SSR, su tematica afferente al Piano Strategico regionale ed alla pianificazione regionale specifica del settore sanitario e sociosanitario.
Attuazione al 31.12.2016: Non si è partecipato ad attività di collaborazione internazionale	

PROGETTI ATTINENTI LE ATTIVITA' CLINICO ASSISTENZIALI

3.4.1 Linea di lavoro regionale: INSUFFICIENZE D'ORGANO E TRAPIANTI	
Obiettivo aziendale: <u>CUORE:</u> tasso di ospedalizzazione per scompenso cardiaco <= 210 per 100000 ab di 50-74 anni	Risultato atteso: tasso di ospedalizzazione per scompenso cardiaco <= 210 per 100000 ab di 50-74 anni (modalità calcolo "Bersaglio") - Partecipazione ai tavoli regionali per la formalizzazione della filiera cuore e avvio delle

	attività con individuazione di almeno un percorso assistenziale a valenza regionale relativo a pazienti trapiantati
Attuazione al 31.12.2016: Il tasso di ospedalizzazione per scompenso cardiaco per 100000 ab di 50-74 anni è stato pari 203,40 per 100.000 ab L'Azienda ha garantito la partecipazione ai tavoli tecnici e alla	
Obiettivo aziendale: <u>RENE:</u> <ul style="list-style-type: none"> - potenziamento dialisi peritoneale e dei trapianti con l'obiettivo di ridurre i pazienti in emodialisi al di sotto del 50% del totale (trapiantati+emodializzati+dialisi peritoneale) - Potenziamento rete trapianti 	Risultato atteso: <ul style="list-style-type: none"> - % pazienti in emodialisi sul totale (trapiantati+emodializzati+dialisi peritoneale) <= 50% - Inserire almeno 1 paziente in lista per trapianto da vivente (contributo al raggiungimento obiettivo regionale) - Partecipazione ai tavoli regionali per la formalizzazione di almeno 2 percorsi assistenziali dei quali almeno uno che riguarda i pazienti trapiantati - Potenziamento del programma Trapianti di rene con riduzione dei Tempi di immissione in lista trapianto (almeno il 75% dei nuovi dializzati eligibili a trapianto entro 6 mesi dall'inizio della dialisi)
Attuazione al 31.12.2016: Pazienti in emodialisi cronica: 118 totali, Pazienti in dialisi peritoneale: 22 totali; Pazienti trapiantati di rene: 82 totali. Pazienti con insufficienza d'organo complessivi: 222 totali % pazienti in emodialisi sul totale (trapiantati+emodializzati+dialisi peritoneale) = 53 % E' stato inviato un paziente candidato al trapianto da vivente nei primi 5 mesi dell'anno Il referente aziendale ha partecipato al tavolo regionale e concorso alla stesura dei PTDA	
Obiettivo aziendale: <u>FEGATO</u>	Risultato atteso: <ul style="list-style-type: none"> - Partecipazione ai tavoli regionali per la formalizzazione di almeno 2 percorsi assistenziali dei quali almeno uno che riguarda i pazienti trapiantati
Attuazione al 31.12.2016: L'Azienda ha garantito la partecipazione, qualora richiesta	
Obiettivo aziendale: <u>PANCREAS:</u> tasso di amputazioni maggiori per diabete portandolo al di sotto di 53 per milione di residenti	Risultato atteso: tasso di amputazioni maggiori per diabete portandolo <= 53 milioni di residenti (modalità calcolo "Bersaglio") <ul style="list-style-type: none"> - Partecipazione ai tavoli regionali per la formalizzazione della filiera pancreas

Attuazione al 31.12.2016: Il tasso di amputazioni maggiori per diabete portandolo è stato di 45,05 per milioni di residenti. L'Azienda ha garantito la partecipazione, qualora richiesta.	
Obiettivo aziendale: POLMONE: tasso di ospedalizzazione per BPCO portandolo al di sotto del 70 per 100.000 residenti di 50-74 anni	Risultato atteso: tasso di ospedalizzazione per BPCO <= 70 per 100.000 residenti di 50-74 anni (modalità calcolo “Bersaglio”) - Partecipazione ai tavoli regionali per la formalizzazione della filiera polmone
Attuazione al 31.12.2016: tasso di ospedalizzazione per BPCO 2016 = 65,02 per 100.000 ab L'Azienda ha garantito la partecipazione, qualora richiesta.	

3.4.2 Linea di lavoro regionale: EMERGENZA URGENZA	
Obiettivo aziendale: Presenza nella documentazione clinica informatizzata della scala Barthel Index e della Rankin Scale modificata all'ingresso e all'uscita di ogni setting assistenziale (almeno l'85% degli episodi di ricovero con DRG 14 o Codici ICD-9-CM relativa a: 430.X, 431.X, 432.X, 433.X1, 434.X1, 436.X, 437.3, 438.X, 784.3 (afasia) - periodo di misurazione dal 1/7 al 31/12/2016).	Risultato atteso: presenza della Barthel Index e della Rankin Scale modificata all'ingresso e all'uscita nell'85% degli episodi di ricovero con DRG 14 o Codici ICD-9-CM relativa a: 430.X, 431.X, 432.X, 433.X1, 434.X1, 436.X, 437.3, 438.X, 784.3 (afasia),. (periodo di misurazione dal 1/7 al 31/12/2016) Collaborare con il presidio Hub al raggiungimento regionale di incremento dell'attività di trombolisi endovenosa/endoarteriosa
Attuazione al 31.12.2016: La scala Barthel e Rankin vengono utilizzate, ma su supporto cartaceo, poiché non è ancora disponibile la scheda sull'applicativo clinico. Tutti gli hub della regione hanno raggiunto il target assegnato per il 2016.	
Obiettivo aziendale: Emergenze cardiologiche	Risultato atteso: - Partecipazione ai tavoli regionali per la formalizzazione della rete delle emergenze cardiologiche con individuazione di almeno un percorso assistenziale che definisca anche specifici indicatori di esito
Attuazione al 31.12.2016: L'Azienda ha garantito la partecipazione, qualora richiesta.	
Obiettivo aziendale: Avvio rete trauma	Risultato atteso: % pazienti >=65enni con fratture di femore operati entro 48h (calcolato secondo criteri PNE) >=80% dei casi per presidio ospedaliero - Partecipazione ai tavoli regionali per la

	formalizzazione della rete trauma e avvio di un sistema di indicatori clinici per il monitoraggio degli esiti
Attuazione al 31.12.2016: % pazienti >=65enni con fratture di femore operati entro 48h = 82,91% dei casi per presidio ospedaliero L'Azienda ha garantito la partecipazione, qualora richiesta.	
Obiettivo aziendale: Migliorare l'efficienza del sistema di pronto soccorso ed emergenza urgenza	Risultato atteso: - % pazienti con tempo di attesa dei codici verdi <=1 ora >= l'80% - % pazienti con codice verde con permanenza in PS<=4h non inviati a ricovero >85%
Attuazione al 31.12.2016: - % pazienti con tempo di attesa dei codici verdi <=1 ora = 83,97% - % pazienti con codice verde con permanenza in PS<=4h non inviati a ricovero = 86,74%	

3.4.3 Linea di lavoro regionale: RETI DI PATOLOGIE	
Obiettivo aziendale: <u>MALATTIE RARE</u> Implementazione, da parte dei presidi autorizzati, del flusso informativo al registro regionale di cui al DM 279/2011.	Risultato atteso: Evidenza dell'implementazione del flusso informativo al registro regionale di cui al DM 279/2011. Partecipazione ai tavoli regionali per la formalizzazione di almeno 3 percorsi assistenziali
Attuazione al 31.12.2016: Il flusso informativo verso il registro regionale delle malattie rare è stato implementato. Il tavolo regionale non è mai stato convocato.	
Obiettivo aziendale: <u>MALATTIE REUMATICHE</u> Formalizzazione di almeno 2 Percorsi assistenziali, individuando anche specifici indicatori di esito clinico	Risultato atteso: Evidenza di almeno 2 Percorsi assistenziali. Partecipazione ai tavoli regionali per la formalizzazione di almeno 2 percorsi assistenziali individuando anche specifici indicatori di esito clinico
Attuazione al 31.12.2016: L'Azienda ha garantito la partecipazione, qualora richiesta.	
Obiettivo aziendale: <u>CURE PALLIATIVE E TERAPIA DEL DOLORE</u> Formalizzazione ed avvio della rete delle cure palliative e terapia del dolore.	Risultato atteso: - evidenza della nomina del responsabile del programma transmurale “cure palliative” - definizione dei contenuti di dettaglio del programma ed avvio delle attività
Attuazione al 31.12.2016: Il programma transmurale è stato costituito ed assegnato con decreto nr 175 dd 23/05/2016. Il programma è stato condiviso con la direzione e con i responsabili delle strutture territoriali	

In data 19/10.	
Obiettivo aziendale: <u>CURE PALLIATIVE E TERAPIA DEL DOLORE</u> Utilizzo degli strumenti di valutazione del dolore e delle modalità operative di documentazione sia per le strutture sanitarie pubbliche, che private accreditate, che per quanto riguarda l'assistenza domiciliare.	Risultato atteso: Evidenza dell'utilizzo degli strumenti di valutazione del dolore e delle modalità operative di documentazione sia in strutture sanitarie pubbliche, che private accreditate, che per quanto riguarda l'assistenza domiciliare
Attuazione al 31.12.2016: Gli strumenti per la valutazione del dolore sono utilizzati regolarmente secondo le modalità definite dal rischio clinico.	
Obiettivo aziendale: <u>CURE PALLIATIVE E TERAPIA DEL DOLORE</u> Riorganizzazione e accreditamento delle reti assistenziali e degli Hospice, garantendo l'integrazione con gli altri percorsi assistenziali erogati dal territorio.	Risultato atteso: Evidenza della riorganizzazione e accreditamento delle reti assistenziali e degli Hospice secondo i tempi e i criteri definiti dalla Regione
Attuazione al 31.12.2016: L'Azienda ha risposto all'autovalutazione richiesta dalla regione	
Obiettivo aziendale: <u>CURE PALLIATIVE E TERAPIA DEL DOLORE</u> Revisione della documentazione sanitaria in uso con l'acquisizione delle informazioni richieste tramite l'istituzione del sistema informativo per il monitoraggio dell'assistenza erogata presso gli Hospice che devono garantire l'invio mensile dei dati richiesti per il flusso ministeriale.	Risultato atteso: <ul style="list-style-type: none"> - Evidenza della nuova documentazione sanitaria - Evidenza dell'invio mensile dei dati richiesti per il flusso ministeriale condizionatamente alla messa a disposizione del sistema informativo per il monitoraggio dell'assistenza
Attuazione al 31.12.2016: L'avvio del nuovo sistema informativo è previsto per il 2017	
Obiettivo aziendale: <u>CURE PALLIATIVE E TERAPIA DEL DOLORE</u> Favorire la permanenza e la gestione del fine vita a domicilio con incremento del 10% dei decessi in abitazione/domicilio per le persone di età > ai 65 anni, rispetto al 2015	Risultato atteso: Incremento della % di decessi in abitazione/domicilio per le persone di età > ai 65 anni >=10% rispetto al 2015
Attuazione al 31.12.2016: Incremento della % di decessi in abitazione/domicilio per le persone di età > ai 65 anni è stato del 2,5% rispetto al 2015	
3.4.4 Linea di lavoro regionale: MATERNO-INFANTILE	
Obiettivo aziendale: Responsabilizzazione diretta delle ostetriche nella gestione del percorso per la gravidanza fisiologica	Risultato atteso: presenza dell'ambulatorio di gravidanza fisiologica a gestione ostetrica

Attuazione al 31.12.2016: L'ambulatorio è già presente nell'organizzazione dell'assistenza della gravidanza fisiologica.	
Obiettivo aziendale: Mantenimento della percentuale dei parti cesarei depurati (NTSV) al di sotto del 20% dei parti totali dei parti depurati (fonte Bersaglio).	Risultato atteso: % Parti cesarei depurati (NTSV) sui parti totali dei parti depurati < 20% (valore medio regionale 2014 pari a 17,28% - fonte Bersaglio)
Attuazione al 31.12.2016: % Parti cesarei depurati (NTSV) sui parti totali dei parti depurati = 14,66	
Obiettivo aziendale: I parti indotti farmacologicamente devono essere ridotti al di sotto del 20% (fonte Bersaglio escluso i parti pilotati).	Risultato atteso: Parti indotti farmacologicamente < 20% (valore medio regionale 2014 del 26,78 – fonte Bersaglio escluso i parti pilotati).
Attuazione al 31.12.2016: Parti indotti farmacologicamente = 18,72	
Obiettivo aziendale: Viene stilato l'elenco degli interventi chirurgici pediatrici che, per assicurare adeguati livelli di sicurezza e qualità, è necessario centralizzare in un'unica struttura o essere eseguiti, eventualmente in più sedi, da una sola equipe chirurgica ed anestesiológica.	Risultato atteso: Evidenza dell'elenco degli interventi chirurgici pediatrici.
Attuazione al 31.12.2016: Sono state avviate azioni propedeutiche alla redazione dell'elenco degli interventi chirurgici pediatrici.	

3.4.5. Linea di lavoro regionale: SANGUE ED EMOCOMPONENTI	
Obiettivo aziendale: Garantire la sicurezza trasfusionale attraverso la partecipazione ai programmi regionali di sorveglianza del rischio trasfusionale.	Risultato atteso: Evidenza della partecipazione ai programmi regionali
Attuazione al 31.12.2016: Le strutture garantiscono nella loro operatività l'adesione ai programmi regionali di sorveglianza del rischio trasfusionale.	
Obiettivo aziendale: Miglioramento appropriatezza delle richieste di trasfusione	Risultato atteso: Riduzione di almeno il 15% delle sacche consegnate e non utilizzate nei contesti ad elevata inappropriatezza (superiore al 10%)
Attuazione al 31.12.2016: A livello aziendale vi è stata una riduzione delle sacche non trasfuse pari al 23,73%	
Obiettivo aziendale:	Risultato atteso:

Proseguire l'attività trasfusionale extra-ospedaliera con l'obiettivo di limitare l'accesso dei pazienti in RSA o in Residenza per anziani agli ambulatori dei servizi trasfusionali per la sola terapia trasfusionale	% Pazienti di RSA o Residenze per gli anziani che è stato trasfuso nella propria residenza >=80% (monitoraggio effettuato dalle strutture trasfusionali regionali).
Attuazione al 31.12.2016: % Pazienti di RSA o Residenze per gli anziani che è stato trasfuso nella propria residenza: 100,0% Il dato è stato rilevato in modo puntuale su Emonet solo a partire da settembre.	
Obiettivo aziendale: partecipazione alle attività al rinnovo dell'accreditamento delle strutture trasfusionali regionali secondo le previsioni della DGR 2528/2011	Risultato atteso: Evidenza della conformità degli standard di competenza dell'AAS3
Attuazione al 31.12.2016: Il verbale di verifica visita di accreditamento (nota prot. 30710 del 29/06/2016) attesta la conformità agli standard previsti	

3.4.6 Linea di lavoro regionale: EROGAZIONE DEI LIVELLI ASSISTENZIALI

Obiettivo aziendale: Incremento dei livelli di appropriatezza dei ricoveri	Risultato atteso: <ul style="list-style-type: none"> - % ricoveri in Day Hospital medico per acuti con finalità diagnostica <= 30% per gli adulti e <=50% per i pediatrica (valore medio regionale del 2014 di 41,76% per gli adulti e 75,70% per i pediatrici – fonte Bersaglio) - % ricoveri medici oltre soglia per pazienti >= 65 anni <= 4% (valore medio regionale 2014 di 5,49% - fonte Bersaglio) - degenza media pre-operatoria per interventi chirurgici programmati <= 0,9 (valore medio network 2014 di 0,79-1,35 – fonte Bersaglio). - % di ricoveri ripetuti con stessa MDC in una struttura regionale , entro 30gg<= 5% (valore medio regionale 2014 di 5,39% - fonte Bersaglio).
Attuazione al 31.12.2016: <ul style="list-style-type: none"> - % ricoveri in Day Hospital medico per acuti con finalità diagnostica: 18% ADULTI, 41,06% PEDIATRICI - % ricoveri medici oltre soglia per pazienti >= 65 anni: 5,65% - degenza media pre-operatoria per interventi chirurgici programmati: 0,61 - % di ricoveri ripetuti con stessa MDC in una struttura regionale entro 30gg: 4,68 	

3.4.7 Linea di lavoro regionale: TEMPI DI ATTESA

Obiettivo aziendale: Per le prestazioni di primo accesso con priorità	Risultato atteso: % delle prenotazioni (primo accesso) con
---	--

<p>'B' o 'D'ogni AAS è tenuta a garantire il rispetto dei tempi previsti, per i propri residenti, con le proprie strutture o altre pubbliche e private accreditate (Le valutazioni saranno eseguite rispetto all'elenco delle prestazioni ministeriali e regionali soggette a monitoraggio calcolando la differenza tra la data assegnata per l'erogazione della prestazione e la data del contatto, in rapporto alla classe di priorità</p>	<p>priorità B a favore dei residenti AAS3 garantita entro 10gg>=95% 90% delle prenotazioni (primo accesso) con priorità D a favore dei residenti AAS3 garantita entro 30gg per le visite e 60gg per gli accertamenti diagnostici>=90% % delle prenotazioni (primo accesso) con priorità P a favore dei residenti AAS3 garantita entro 180gg>=85%</p>
<p>Attuazione al 31.12.2016: Il report regionale evidenzia che mediamente l'AAS3 ha rispettato il tempo di prenotazione delle priorità B nel 60% dei casi, 73% per le priorità D e 87% per le priorità P. Sicuramente questa linea di lavoro presenta delle criticità nel raggiungimento dello standard ottimale, tuttavia si evidenzia che la metodologia di analisi adottata dalla regione non cattura tutta la performance aziendale, in quanto non valuta quelle prestazioni erogate nel medesimo giorno in cui risultano prenotate, in virtù di prassi organizzative che mirano all'agevolazione del percorso dell'utente.</p>	
<p>Obiettivo aziendale: Realizzazione del monitoraggio regionale e del monitoraggio ministeriale.</p>	<p>Risultato atteso: evidenza dei monitoraggi regionali e ministeriali</p>
<p>Attuazione al 31.12.2016: In monitoraggi sono stati effettuati.</p>	
<p>Obiettivo aziendale: organizzare le agende delle prestazioni ambulatoriali specialistiche per consentire la prenotazione online del cittadino di tutta l'offerta per la priorità P, secondo le indicazioni del gruppo tecnico regionale, entro giugno 2016 e per la priorità D</p>	<p>Risultato atteso: presenza dell'offerta con priorità P in prenotazione on line secondo le indicazioni del gruppo tecnico regionale entro il 30.06.2016 presenza dell'offerta con priorità D in prenotazione on line secondo le indicazioni del gruppo tecnico regionale entro il 31.12.2016.</p>
<p>Attuazione al 31.12.2016: Le agende sono state configurate per la prenotazione on line secondo le indicazioni regionali</p>	
<p>Obiettivo aziendale: assicurare il rispetto dei tempi di attesa per gli interventi chirurgici monitorati dalla Regione secondo i criteri di priorità definita dal prescrittore di priorità A (per almeno il 95% della casistica), B, C e D (per almeno il 90% della casistica) del punto 2 dell'allegato A.</p>	<p>Risultato atteso: Per gli interventi di: artroprotesi d'anca, biopsia percutanea del fegato, cataratta, emorroidectomia, endoarteriectomia carotidea, neoplasie (colon retto, mammella, , prostata, rene, utero, vescica), riparazione di ernia inguinale, tonsillectomia. priorità A: 95% della casistica entro 30gg priorità B: 90% della casistica entro 60gg priorità C: 90% della casistica entro 180gg priorità D: 90% della casistica entro 12 mesi</p>
<p>Attuazione al 31.12.2016: In base la monitoraggio regionale l'AAS3 non risulta raggiungere gli standard ottimali previsti</p>	

<p>Obiettivo aziendale: L'Azienda dovrà far rispettare il rapporto tra attività libero professionale e le priorità fissate di “garanzia” per il cittadino assumendo ogni modalità organizzativa necessaria allo scopo</p>	<p>Risultato atteso: tendenziale e progressivo allineamento dei tempi di attesa medi tra prestazioni erogate in istituzionale e in libera professione (15 giorni di differenza per visite e diagnostica e 30 giorni per ricoveri)</p>
<p>Attuazione al 31.12.2016: Nel 2016 si sono avviate le azioni necessarie per il governo dei tempi d'attesa e la gestione del rapporto tra attività in libera professione e attività istituzionale. Come previsto dall'Atto aziendale è stata attivata la SOC Gestione delle Prestazioni Sanitarie e successivamente individuata una posizione organizzativa al suo interno. Sono stati predisposti dei nuovi report basati sulla nuova organizzazione, in particolare per le strutture che sono state unificate. In attesa che i sistemi di transcodifica e le modalità di configurazione e utilizzo dei sistemi informativi clinico-amministrativi diventassero omogenei, si è intervenuti in modo puntuale per gestire situazioni che avevano tempi di attesa critici. Il processo avviato maturerà nel 2017, anche attraverso il gruppo di lavoro attivato nel 2016 a livello regionale in EGAS ed attraverso l'avvio di un corso di formazione-azione rivolto agli operatori impegnati nella gestione del processo ambulatoriale sulla “revisione del modello organizzativo e di governance per l'erogazione delle prestazioni specialistiche per esterni”.</p>	

3.4.8 Linea di lavoro regionale: RISCHIO CLINICO	
<p>Obiettivo aziendale: Monitoraggio indicatori regionali sul rischio clinico</p>	<p>Risultato atteso: Evidenza dei report semestrali secondo le scadenze indicate dal referente regionale sul Rischio clinico</p>
<p>Attuazione al 31.12.2016: I report sono stati inviati nei tempi previsti</p>	
<p>Obiettivo aziendale: Compliance alle raccomandazioni nazionali sulla sicurezza in particolare “prevenzione degli atti di violenza a danno degli operatori sanitari” e “prevenzione degli errori in terapia con i farmaci antineoplastici”</p>	<p>Risultato atteso: Evidenza della formazione sulle raccomandazioni nazionali relative a “prevenzione degli atti di violenza a danno degli operatori sanitari” e “prevenzione degli errori in terapia con i farmaci antineoplastici”</p>
<p>Attuazione al 31.12.2016: Sono state organizzate tre giornate formative sulla “prevenzione degli atti di violenza a danno degli operatori sanitari” e un evento sulla prevenzione degli errori in terapia con i farmaci antineoplastici”.</p>	
<p>Obiettivo aziendale: riduzione dei rischi da interazione più frequenti così come emerso dalle sorveglianze regionali effettuate</p>	<p>Risultato atteso: evidenza di un'indagine campionaria di prevalenza dei pazienti in polifarmacoterapia e diffusione della relativa reportistica</p>
<p>Attuazione al 31.12.2016:</p>	

L'indagine è stata realizzata nel mese di novembre e i dati sono trasmessi in Regione con email del 09/01/2017	
Obiettivo aziendale: sistematica adozione della riconciliazione farmacologica nei diversi contesti assistenziali	Risultato atteso: evidenza della diffusione della procedura evidenza della formazione del personale avvio dell'applicazione
Attuazione al 31.12.2016: E' stata definita la bozza della Politica aziendale sulla riconciliazione. Il processo di riconciliazione della terapia si è avviato sperimentalmente presso il DIP di Gemona, modulo internistico. Gli strumenti utilizzati sono la cartella clinica sezione "terapia domiciliare", il FUT e la lettera di dimissione.	
Obiettivo aziendale: predisposizione e la diffusione della reportistica periodica destinata ai MMG in materia di sicurezza del farmaco	Risultato atteso: evidenza della reportistica periodica
Obiettivo stralciato con DGR 2549 dd 23.12.2016	
Obiettivo aziendale: "antimicrobial stewardship": valutazione aderenza alle linee guida terapeutiche regionali	Risultato atteso: evidenza della valutazione dell'aderenza ad almeno 1 linea guida regionale
Attuazione al 31.12.2016: Nel 2016 sono state realizzati 6 corsi di formazione relativi all'antimicrobial stewardship a cui hanno partecipato il 47% di medici prescrittori (medicina interna e medicina d'urgenza). Valutata aderenza linea guida relativa alle polmoniti ricoveri di nov- dic 2015. E' prevista una rivalutazione, successiva all'adozione delle stesse, dei ricoveri di novembre- dicembre 2016.	
Obiettivo aziendale: diffusione della reportistica regionale periodica sulle resistenze antibiotiche e sull'utilizzo degli antibiotici	Risultato atteso: evidenza della diffusione della reportistica regionale periodica
Attuazione al 31.12.2016: La reportistica regionale relativa alle resistenze antibiotiche è stata diffusa in forma cartacea e tramite mail a tutte le SC coinvolte. Il 16 settembre è stato inviato in regione il monitoraggio sul consumo degli antibiotici aziendale.	
Obiettivo aziendale: l'adozione delle misure di restrizione per l'utilizzo di specifiche molecole antibiotiche	Risultato atteso: evidenza della diffusione delle misure di restrizione
Attuazione al 31.12.2016: Sono stati elaborati e diffusi i seguenti documenti del sistema gestione qualità: - Istruzione operativa - Utilizzo degli antibiotici soggetti a prescrizione condizionata. - Politica per la corretta gestione degli antibiotici. - Documento relativo al primo approccio alla terapia antibiotica nel paziente co sospetta malattia infettiva. - Modulistica sull'uso dei farmaci off-label e per la richiesta degli antibiotici soggetti a prescrizione condizionata.	

Obiettivo aziendale: Avvio di azioni di miglioramento a livello aziendale sulla base delle criticità dall'indagine CARMINA (Clinical Assessment of Risk Management: an INtegrated Approach) effettuata nel 2015	Risultato atteso: evidenza dell'avvio delle azioni di miglioramento
Attuazione al 31.12.2016: A seguito della compilazione del questionario CARMINA 2016 è stata realizzata l'azione di miglioramento nell'area 7, standard 7.3. Evidenza trasmessa alla DCS il 6.12.16	
Obiettivo aziendale: prosecuzione delle attività definite nel corso dell'anno dal gruppo regionale "Lesioni da pressione"	Risultato atteso: evidenza della prosecuzione delle attività definite nel corso dell'anno dal gruppo regionale
Attuazione al 31.12.2016: Sono stati individuati i 4 referenti aziendali per specifiche linee di lavoro: studio di fattibilità per adottare Scala Braden, revisione linee guida regionali, corso di formazione regionale, studio di Incidenza. L'AAS 3 ha partecipato all'indagine di prevalenza regionale che si è svolta dal 21 novembre al 20 dicembre. Mail di trasmissione dei dati del 17 gennaio 2017.	
Obiettivo aziendale: messa a regime del modulo "integrazione della lettera di dimissione";	Risultato atteso: evidenza della messa a regime del modulo "integrazione della lettera di dimissione", entro 6 mesi dal completamento della Fase2 di integrazione dei sistemi informativi ex ASS3 e ex ASS4 da parte di INSIEL
Attuazione al 31.12.2016: La fase 2 di integrazione dei sistemi informativi ex ASS3 e ex ASS4 da parte di INSIEL ha avuto compimento solo a fine novembre.	
Obiettivo aziendale: predisposizione e la diffusione dei materiali informativi destinati ai cittadini sulle tematiche del rischio	Risultato atteso: evidenza della predisposizione e della diffusione del materiale informativo destinato ai cittadini sulle tematiche del rischio
Attuazione al 31.12.2016: Il materiale informativo è messo a disposizione sul sito aziendale. Le copie cartacee sono state messe a disposizione dei punti informativi dei due presidi ospedalieri.	
3.4.9 Linea di lavoro regionale: QUALITA' E APPROPRIATEZZA NELL'EROGAZIONE DELLE CURE	
Obiettivo aziendale: In particolare, per il 2016 si invita ad operare nei settori della <i>chirurgia oncologica</i> e della <i>chirurgia pediatrica</i> , anche fornendo da parte della DCS indicazioni di benchmarking.	Risultato atteso: evidenza della convenzione con l'IRCCS Burlo per la chirurgia pediatrica evidenza dell'attribuzione e valutazione dei privilegi per la chirurgia oncologica
Attuazione al 31.12.2016: La convenzione con l'IRCCS Burlo è attiva da diversi anni.	

Il percorso di individuazione dei privilegi è stato completato per una parte dei professionisti e verrà ultimato del 2017, in condizioni di stabilità organizzativa.

<p>Obiettivo aziendale: nel corso del 2016 si dovranno redigere, con l'aiuto degli specialisti medici, alcune liste di interventi da prescrivere con maggior prudenza poiché spesso non necessari, inutili o addirittura potenzialmente dannosi, aderendo al programma internazionale di choosing wisely</p>	<p>Risultato atteso: evidenza della lista di interventi/esami da prescrivere con maggior prudenza</p>
--	---

Attuazione al 31.12.2016:
 La Direzione medica ospedaliera ha definito in collaborazione con i clinici la lista di interventi/esami da prescrivere con maggior prudenza

ASSISTENZA FARMACEUTICA

3.5 Linea di lavoro regionale: ASSISTENZA FARMACEUTICA	
<p>Obiettivo aziendale: Potenziamento dei sistemi di audit e feedback a livello territoriale, ambulatoriale, ospedaliero sull'andamento dei consumi farmaceutici e del relativo <i>setting</i> di utilizzo (promozione appropriatezza prescrittiva e incentivazione della prescrizione dei medicinali dal miglior profilo costo/efficacia, privilegiando a parità di efficacia, sicurezza, tollerabilità i medicinali dal costo minore).</p>	<p>Risultato atteso: 1-Realizzazione di 2 incontri di audit per AFT con il coinvolgimento dei Distretti e degli specialisti ospedalieri di interesse. 2-Analisi dei profili prescrittivi ospedalieri ed identificazione delle aree di intervento. 3-Stipula, almeno con il principale Ente erogatore, di specifico accordo per ottenere la disponibilità di informazioni necessarie alla piena valutazione dell'appropriatezza delle prestazioni erogate ai residenti AAS3.</p>
<p>Attuazione al 31.12.2016: 1 - Nel corso del 2016 sono stati svolti 8 incontri con MMG/AFT. 2 - Nel corso dell'anno si sono tenuti 4 incontri inseriti all'interno del programma "antimicrobial stewardship" durante i quali si sono analizzati i profili prescrittivi degli antibiotici nei due presidi ospedalieri. Si sono in particolare esaminati i diversi approcci terapeutici nei reparti di medicina e emergenza identificate specifiche aree di intervento e predisposto specifico report. 3 –ASUIUD ha trasmesso l'elenco dei medicinali erogati da ASUIUD a pazienti dell'AAS3, che sono stati successivamente elaborati per una prima valutazione dei profili prescrittivi.</p>	
<p>Obiettivo aziendale: Individuazione di specifici obiettivi per tutti i prescrittori (a livello territoriale, ambulatoriale, ospedaliero), correlati ad indicatori di risultato predefiniti.</p>	<p>Risultato atteso: Evidenza dell'identificazione e l'assegnazione di obiettivi specifici per AFT ai prescrittori e territoriali e obiettivi specifici per prescrittori ospedalieri.</p>
<p>Attuazione al 31.12.2016: Sul versante territoriale gli obiettivi per AFT sono stati assegnati sia nell'ambito dell'accordo AIR che dalle linee per la gestione del SSR. Nell'ambito delle riunioni con i MMG sono stati proposti costantemente gli obiettivi di risparmio AIFA-MEF</p>	

<p>Obiettivo aziendale:</p> <p>Le prescrizioni di bio-similari, ovvero di farmaci aggiudicatari di gara regionale con il profilo di costo-efficacia più favorevole nell'ambito delle categorie in cui è presente l'alternativa bio-simile, dovranno attestarsi per i nuovi pazienti, al miglior valore possibile ovvero dovranno rappresentare una quota non inferiore all'80% del totale delle prescrizioni/confezioni erogate, ferma restando comunque la possibilità per il prescrittore di indicare il farmaco più opportuno motivando la scelta effettuata secondo percorsi definiti a livello aziendale.</p>	<p>Risultato atteso:</p> <p>% di farmaci biosimilari ovvero farmaci aggiudicatari in gara regionale con il profilo di costo-efficacia più favorevole nell'ambito delle categorie in cui è presente l'alternativa bio-simile, prescritti ai nuovi pazienti rispetto al totale delle prescrizioni $\geq 80\%$</p>
<p>Attuazione al 31.12.2016:</p>	
<p>Obiettivo aziendale:</p> <p>In ambito territoriale la prescrizione dei medicinali a brevetto scaduto, con particolare riferimento alle classi terapeutiche individuate dagli indicatori AIFA-MEF presenti sul sistema Tessera Sanitaria (TS) devono tendere ai valori target indicati. Le Aziende valuteranno inoltre l'appropriatezza d'uso delle categorie di farmaci a maggior impatto di spesa e rischio di inappropriata favorendo l'impiego di medicinali con il miglior rapporto di costo-efficacia.</p>	<p>Risultato atteso:</p> <p>Percentuale di DDD di farmaci a brevetto scaduto sul totale delle DDD prescritte all'interno delle seguenti categorie ATC di farmaci:</p> <p>C09CA-antagonisti dell'angiotensina II, non associati $\geq 92,3\%$ C09DA agonisti dell'angiotensina II e diuretici $\geq 99,30\%$ C10AA inibitori dell'HMG COA reduttasi $\geq 85,90\%$ G04CB inibitori del testosterone 5-alfa reduttasi $\geq 43,90\%$ M05BA bifosfonati $\geq 93,90\%$ N03AX altri antiepilettici $\geq 69,10\%$ N06AX altri antidepressivi $\geq 57,10\%$ N02CC agonisti selettivi dei recettori 5HT1 $\geq 69,20\%$ S01ED sostanze beta-bloccanti $\geq 35,70\%$</p> <p>Valutazione dell'appropriatezza d'uso delle categorie di farmaci a maggior impatto di spesa e rischio di inappropriata favorendo l'impiego di medicinali con il miglior rapporto di costo-efficacia</p>

<p>Attuazione al 31.12.2016: C09CA-antagonisti dell'angiotensina II, non associati =81,53% C09DA agonisti dell'angiotensina IIe diuretici = 72,69 % C10AA inibitori dell'HMG COA reduttasi= 82,61% G04CB inibitori del testosterone 5-alfa reduttasi=32,68% M05BA bifosfonati=86,58% N03AX altri antiepilettici =95,38% N06AX altri antidepressivi=78,86% N02CC agonisti selettivi dei recettori 5HT1=95,06% S01ED sostanze beta-bloccanti=44,40%</p>	
<p>Obiettivo aziendale: Sul versante ospedaliero ed ambulatoriale oltre alle specialità acquistate tramite gara centralizzata sono favoriti anche nell'ambito delle categorie ad elevato impatto di spesa i medicinali che a parità di efficacia, sicurezza e tollerabilità per il paziente siano economicamente più vantaggiosi per il SSR. Le Aziende eroganti in tale ambito, definiscono idonei percorsi prescrittivi che consentano la verifica dell'appropriatezza d'uso anche da parte delle AAS di residenza del paziente.</p>	<p>Risultato atteso Attivare percorsi per la prescrizione dei medicinali dal miglior profilo costo-efficacia. Identificazione di almeno un percorso di valutazione</p>
<p>Attuazione al 31.12.2016: Nel corso dell'anno si è avviata una importante azione di raccordo con i diabetologi (incontri e solleciti mail periodici) ed è stato predisposto un report ad hoc che ha valutato l'uso dei biosimilari nei pazienti naive rispetto al farmaco originator-branded. La percentuale di impiego di farmaci non coperti da brevetto è risultata molto bassa nonostante le azioni intraprese Attivato il percorso per l'insulina glargine nella formulazione originator-biosimilare. Agli atti report relativo all'andamento dei consumi e della spesa aziendale</p>	
<p>Obiettivo aziendale: Nell'ambito della residenzialità, della semi-residenzialità e dell'assistenza domiciliare deve essere inoltre garantita la distribuzione diretta dei medicinali presso tutte le strutture afferenti all'Azienda per l'assistenza sanitaria assicurando la progressiva implementazione delle indicazioni emerse nell'ambito dei gruppi regionali del rischio clinico sui temi della riconciliazione e della poli-farmacoterapia. L'implementazione di tale attività dovrà essere assicurata in almeno il 20% delle residenze protette.</p>	<p>Risultato atteso: evidenza della rivalutazione delle prescrizioni nei pazienti politrattati presenti nelle residenze protette al fine di una riduzione delle prescrizioni: attività svolta in almeno il 20% delle residenze protette. - deve inoltre essere garantita la distribuzione diretta dei medicinali presso le strutture afferenti all'Azienda per l'assistenza sanitaria.</p>
<p>Attuazione al 31.12.2016: E' stata effettuata un'analisi su un campione di 200 pazienti circa, arruolati presso le CDR di Ampezzo, Buja, Codroipo, Moggio, Mortegliano, Paluzza, Gemona (2) e Tolmezzo; le rivalutazioni sono state proposte stratificando i pazienti in base alla numerosità dei principi attivi assunti,</p>	

valutazione delle interazioni, criteri di Beers e Stopp&Start.	
<p>Obiettivo aziendale: Continua ad essere assicurato il monitoraggio e la verifica dell'appropriatezza d'uso dei dispositivi per l'assistenza integrativa al fine di porre in essere ogni azione utile ad una razionalizzazione della spesa e dei consumi di tali prodotti, soprattutto con riferimento ai limiti massimi prescrivibili dei dispositivi per diabetici.</p>	<p>Risultato atteso: evidenza del monitoraggio e verifica dell'appropriatezza d'uso dei dispositivi per l'assistenza integrativa soprattutto con riferimento ai limiti massimi prescrivibili dei dispositivi per diabetici.</p>
Ogni erogazione di dispositivo per l'assistenza integrativa è stata preventivamente valutata e autorizzata dai distretti	
<p>Obiettivo aziendale: applicazione di ulteriori iniziative che prevedano differenti modalità di erogazione/distribuzione dell'assistenza integrativa. In particolare per quanto riguarda l'erogazione di ausili di assistenza protesica, gli enti del SSR dovranno favorire la distribuzione diretta come pure dovranno prevedere, relativamente agli <i>ausili per diabetici</i> oltre ad azioni di promozione dell'appropriatezza prescrittiva anche modalità di erogazione vantaggiose per l'SSR (es. diretta, accordi con le farmacie). A tal fine le aziende sanitarie attivano, anche in collaborazione tra loro, ogni utile iniziativa.</p>	<p>Risultato atteso: evidenza di attivazione/implementazione di modalità erogative, maggiormente vantaggiose per il SSR, di ausili di assistenza protesica, e ausili per diabetici</p>
<p>Attuazione al 31.12.2016: Ogni erogazione di dispositivo per l'assistenza integrativa è stata ricondotta al dispositivo aggiudicato in sede di gara (tranne in caso di dichiarata non sostituibilità dell'articolo da parte del prescrittore). E' stato avviato il processo di centralizzazione dell'acquisizione di tutti gli articoli erogati.</p>	
<p>Obiettivo aziendale: Le Aziende supporta Federfarma nel monitoraggio di eventuali carenze di medicinali nel proprio territorio di competenza al fine della tempestiva segnalazione alla Direzione centrale salute, integrazione sociosanitaria, politiche sociali e famiglia.</p>	<p>Risultato atteso: Evidenza del raccordo con Federfarma sul monitoraggio.</p>
<p>Attuazione al 31.12.2016: In data 28/09/2016 Federfarma ha riscontrato la nota 4073/del 02/09/2016 di questa SOC evidenziando condivisione ed apprezzamento per la proposta di questo formulata sul raccordo e gestione delle carenze.</p>	

<p>Obiettivo aziendale: miglioramento dell'informatizzazione delle prescrizioni, al fine di consentire un puntuale monitoraggio dell'appropriatezza prescrittiva e la promozione dei medicinali acquisiti centralmente da EGAS</p>	<p>Risultato atteso:</p> <ul style="list-style-type: none"> - % delle confezioni destinate alla distribuzione nominale prescritte tramite PSM $\geq 80\%$ del totale delle confezioni destinate alla distribuzione nominale (escluse le case di riposo) - Entro il 31.12.2016 attivazione di tutte le strutture all'utilizzo dell'applicativo dedicato per la prescrizione informatizzata dei piani terapeutici- prima prescrizione e rinnovi- e avvio della prescrizione tramite sistema informatizzato (Risultato atteso modificato con DGR 2549/2016)
<p>Attuazione al 31.12.2016: La % delle confezioni destinate alla distribuzione nominale prescritte tramite PSM è stata pari all' 88,06% del totale delle confezioni destinate alla distribuzione nominale La parametrizzazione delle strutture è stata completata.</p>	
<p>Obiettivo aziendale: Sono promosse le iniziative di farmacovigilanza anche attraverso la partecipazione di tutti i sanitari interessati alle progettualità regionali definite dalla Direzione centrale salute integrazione sociosanitaria politiche sociali e famiglia; al fine di coadiuvare al meglio il responsabile aziendale di farmacovigilanza è opportuno che per ogni struttura/reparto venga individuato tra il personale medico e/o infermieristico un referente per la tematica.</p>	<p>Risultato atteso:</p> <ul style="list-style-type: none"> - Evidenza della partecipazione alle progettualità regionali. - Evidenza di almeno un referente (tra il personale medico e/o infermieristico) per dipartimento.
<p>Attuazione al 31.12.2016: Sono stati individuati i referenti medici e infermieristici per dipartimento ed è stata fatta loro la formazione.</p>	
<p>Obiettivo aziendale: La prescrizione dei medicinali soggetti a registro AIFA dovrà avvenire nel rispetto delle indicazioni prefissate, assicurando la registrazione di tutti i dati richiesti, al fine di assicurare appropriatezza d'uso e consentire il recupero di quanto dovuto in termini di cost-sharing, pay-back e risk sharing, In riferimento a tale indicazione l'erogazione dei medicinali potrà avvenire solo a fronte di apposita documentazione attestante, per i farmaci in questione, la compilazione di detti registri. Va inoltre assicurato, anche favorendo</p>	<p>Risultato atteso:</p> <ul style="list-style-type: none"> - Compilazione dei registri AIFA per i medicinali soggetti a registro, ed erogazione solo a fronte di oggettiva compilazione - assicurare appropriatezza d'uso e consentire il recupero di quanto dovuto in termini di cost-sharing, pay-back e risk sharing. - assicurare, anche favorendo l'implementazione del sistema informatizzato PSM/Piani, il controllo dei piani terapeutici e il rispetto delle

l'implementazione del sistema informatizzato PSM/Piani, il controllo dei piani terapeutici e il rispetto delle note limitative AIFA.	note limitative AIFA.
<p>Attuazione al 31.12.2016:</p> <ul style="list-style-type: none"> - Tutte le erogazioni sono effettuate a fronte di compilazione della prescrizione AIFA - L'appropriatezza d'uso è garantita dall'erogazione effettuata a fronte della prescrizione AIFA; la verifica dell'applicazione delle condizioni negoziali è puntualmente monitorata in stretta collaborazione con i medici prescrittori (agli atti le mail inoltrate per indirizzare il prescrittore all'aggiornamento dei dati inseriti nei registri AIFA, chiudere le schede dei pazienti non più in terapia ecc.); la quota recuperata nel 2016 è stata pari a circa € 180.000. - La redazione informatizzata dei piani terapeutici e delle prescrizioni pone in evidenza e consente il rispetto delle indicazioni autorizzate e delle note AIFA; in caso di formato cartaceo, la verifica è stata applicata tramite confronto con il prescrittore e specifiche richieste di integrazione. In mancanza di integrazione il medicinale non è stato erogato. 	
<p>Obiettivo aziendale:</p> La cartella oncologia informatizzata dovrà essere implementata relativamente ai campi: diagnosi/sede, protocollo/farmaco, stadiazione con un grado di completezza pari ad almeno il 95% dei pazienti.	<p>Risultato atteso:</p> % Completezza dei campi diagnosi/sede, protocollo/farmaco, stadiazione. >=95% dei pazienti
<p>Attuazione al 31.12.2016:</p> % Completezza dei campi diagnosi/sede, protocollo/farmaco, stadiazione: 98,5%	
<p>Obiettivo aziendale:</p> Le Aziende sanitarie assicurano: l'implementazione e il controllo dei flussi informativi verso le amministrazioni centrali entro il 10 di ogni mese. Va in particolare garantita, per il corretto calcolo del rispetto dei tetti di spesa, l'integrale copertura della fase 3 su fase 2 (100% della spesa negli ambiti previsti). In fase di erogazione dei medicinali è inserito a sistema il codice targatura.	<p>Risultato atteso:</p> <ul style="list-style-type: none"> - 100% di copertura della fase 3 sulla fase 2 - Regolare verifica della congruenza dei dati trasmessi con gli indicatori di qualità del dato disponibile - Codice targatura inserito a sistema in fase di erogazione dei medicinali in distribuzione diretta nel 100% dei casi prescritti con PSM
<p>Attuazione al 31.12.2016:</p> E' stato garantito il 100% di copertura della fase 3 sulla fase 2; sono state fatte le verifiche di congruenza necessarie; il codice di targatura è stato inserito nel 100% dei casi prescritti con PSM	
<p>Obiettivo aziendale:</p> Le Aziende al fine di assicurare la compensazione a livello centrale dei costi riferiti alle prestazioni farmaceutiche erogate in distribuzione diretta implementano, con riferimento alla vigente normativa, i sistemi informativi disponibili con i dati identificativi dell'assistito.	<p>Risultato atteso:</p> Evidenza dell'implementazione dei sistemi informativi disponibili con i dati identificativi dell'assistito.

Attuazione al 31.12.2016:

Ove previsto (ad es. SIASA-FILE F, compensazione interaziendale) i dati sono implementati nei sistemi informativi con i riferimenti identificativi dell'assistito

PROGETTI ATTINENTI LA PROGRAMMAZIONE DEGLI INTERVENTI SOCIOSANITARI

3.6.1 Linea di lavoro regionale: ANZIANI: FONDO PER L'AUTONOMIA POSSIBILE – SALUTE MENTALE

3.6.1 Linea di lavoro regionale: ANZIANI: PROCESSO DI RICLASSIFICAZIONE DELLE RESIDENZE PER ANZIANI

Obiettivo aziendale:

collaborazione all'attuazione del processo medesimo secondo quanto previsto al titolo X del succitato D.P.Reg, 144/2015

Risultato atteso:

- evidenza della verifica del possesso dei requisiti strutturali ed edilizi dichiarati dagli enti gestori delle strutture
- residenziali secondo le tempistiche e le modalità definite dalla Regione
- valutazione delle domande di nuova classificazione presentate dagli enti gestori
- supporto alle residenze per anziani per la valutazione dei bisogni degli utenti attraverso l'utilizzo del sistema di valutazione multidimensionale Val.Graf.-FVG secondo i tempi definiti dalla Regione

Attuazione al 31.12.2016:

La DCS ha avviato il percorso di riclassificazione nel 2017.

3.6.1 Linea di lavoro regionale: ANZIANI: PROCESSO DI AUTORIZZAZIONE ALL'ESERCIZIO DEI SERVIZI SEMIRESIDENZIALI GIA' FUNZIONANTI

Obiettivo aziendale:

Partecipazione all'attuazione del processo di autorizzazione all'esercizio dei servizi semiresidenziali per anziani non autosufficienti, funzionanti, secondo le modalità e i termini previsti dall'articolo 45 del D.P.Reg. 144/2015.

Risultato atteso:

evidenza della partecipazione nei tempi e modi previsti dalla Regione

Attuazione al 31.12.2016:

Sono stati valutati gli anziani delle strutture semiresidenziali come da indicazione regionale. E' stato avviato il processo autorizzativo che è esitato nella concessione dell'autorizzazione.

3.6.1 Linea di lavoro regionale: ANZIANI: MONITORAGGIO E PROMOZIONE DELLE QUALITA' ALL'INTERNO DELLE RESIDENZE PER ANZIANI	
Obiettivo aziendale: Proseguire nelle attività di verifica e approfondimento dei percorsi avviati negli anni precedenti e realizzare almeno tre nuove visite di audit approfondite	Risultato atteso: Evidenza di almeno tre nuove visite di audit approfondite.
Attuazione al 31.12.2016: Sono stati effettuati tre nuovi audit nelle strutture di Mortegliano, Paluzza e Moggio Udinese	
Obiettivo aziendale: Redigere e trasmettere, entro il primo semestre 2016, una dettagliata relazione illustrativa delle attività di monitoraggio e promozione della qualità svolte negli anni precedenti.	Risultato atteso: Evidenza, entro il primo semestre 2016, della relazione illustrativa dettagliata.
Attuazione al 31.12.2016: La relazione illustrativa dettagliata è stata inoltra alla Direzione centrale con n. prot. 31103/dge – 593 del 30 giugno 2016	

3.6.1 Linea di lavoro regionale: ANZIANI: SISTEMI INFORMATIVI	
Obiettivo aziendale: Verificare ed eventualmente sollecitare l'utilizzo sistematico dello strumento di VMD Val.Graf.-FVG e dei sistemi informativi e-GENeSys e SIRA-FVG nei servizi semiresidenziali e residenziali per anziani convenzionati del proprio territorio	Risultato atteso: Evidenza delle verifiche e degli eventuali solleciti.
Attuazione al 31.12.2016: Le verifiche vengono fatte con continuità e qualora si evidenzino anomalie si provvede tempestivamente a contattare la struttura.	

3.6.1 Linea di lavoro regionale: ANZIANI: SISTEMA VMD VALGRAF-FVG	
Obiettivo aziendale: Valutare, mediante l'utilizzo del sistema di VMD ValGraf.-FVG, tutte le persone per le quali è previsto l'accoglimento in un servizio semiresidenziale o residenziale convenzionato (la valutazione deve essere effettuata da un'equipe multiprofessionale distrettuale)	Risultato atteso: 100% degli accessi con Valgraf
Attuazione al 31.12.2016: Il 98,9% degli accessi è avvenuto a seguito di valutazione VALGRAF. Lo scarto dal 100% è determinato da 2 casi ammessi con carattere d'urgenza, in quanto dimessi da un reparto	

ospedaliero e 2 casi ammessi in moduli per autosufficienti.

3.6.1 Linea di lavoro regionale: ANZIANI: VIGILANZA DEI SERVIZI SEMIRESIDENZIALI E RESIDENZIALI SOCIOSANITARI DESTINATI A PERSONE ANZIANE E CON DISABILITA'

Obiettivo aziendale:

Effettuare l'attività di vigilanza e controllo sui servizi semiresidenziali e residenziali per anziani non autosufficienti e delle strutture destinate all'accoglimento di persone con disabilità strutture collocati sul territorio di competenza.

Risultato atteso:

evidenza della realizzazione dell'attività di vigilanza e su almeno il 10% dei servizi/strutture collocati sul territorio di competenza

Attuazione al 31.12.2016:

L'attività di vigilanza e controllo è stata effettuata in 6 strutture semiresidenziali per non autosufficienti, 1 struttura residenziale per disabili e 1 struttura residenziale per non autosufficienti, pari al 30% delle strutture presenti sul territorio.

3.6.2 Linea di lavoro regionale: MINORI - AFFIDO

Obiettivo aziendale:

Applicazione delle linee guida per l'affido approvate con DGR 1115/2015

Risultato atteso:

evidenza dell'applicazione delle linee guida per l'affido

Attuazione al 31.12.2016:

E' stata svolta una disamina sullo stato di applicazione.

3.6.2 Linea di lavoro regionale: MINORI - ADOZIONI

3.6.2 Linea di lavoro regionale: MINORI: MINORANZE LINGUISTICHE

3.6.3 Linea di lavoro regionale: PIANI DI ZONA

3.7 Linea di lavoro regionale: SISTEMA INFORMATIVO

Obiettivo aziendale:

- Estensione del Sistema di Emergenza Intra-ospedaliera (SEI) a tutti i Pronto soccorso della Regione

Risultato atteso:

Evidenza dell'attivazione del sistema SEI a San Daniele

Attuazione al 31.12.2016:

Il Sistema SEI è attivo a San Daniele dal 27 settembre 2016

Obiettivo aziendale:

utilizzo della *firma digitale*

Risultato atteso:

- Dove presenti gli applicativi gestionali del G2 Clinico > 80%, in particolare la lettera di dimissione ospedaliera
- Radiologia > 98%
- ECG > 80%, condizionatamente alla realizzazione dell'interfacciamento del sistema ECG con il sistema insiel.

Attuazione al 31.12.2016:

La % di firma di referti ambulatoriali da G2 clinico è del 80,8% e quella dei referti prodotti da radiologia è al 99,9%.

La firma digitale sulla lettera di dimissione non è avviata in quanto Insiel non ha attivato la classe documentale per la conservazione legale. La firma digitale su ECG non è attivata in quanto non è ancora realizzato l'interfacciamento del sistema ECG con il sistema insiel

3.7.1 Linea di lavoro regionale: SISTEMA INFORMATIVO

Obiettivo aziendale:

Ricetta dematerializzata da estendere, oltre che alla farmaceutica, anche alla specialistica ambulatoriale, per i Medici di medicina generale, i Pediatri di libera scelta e gli specialisti convenzionati e dipendenti del Servizio sanitario regionale

Risultato atteso:

Diffusione della ricetta dematerializzata nei reparti sia per la specialistica sia per la farmaceutica

Attuazione al 31.12.2016:

Il Sistema G2 Clinico è stato parametrizzato per permettere la PRESCRIZIONE virtuale da tutte le funzioni del G2 Clinico: Gestione Ambulatoriale, Gestione Reparto e Interventi Chirurgici, per tutti i reparti, gli ambulatori e i servizi dell'AAS3. Per i servizi che non usano il G2 Clinico è stato parametrizzato il sistema in modo da attivare la PRESCRIZIONE virtuale tramite l'accesso al software PSM standalone. Nel corso del 2016 è stato installato e avviato il software “PSM ver. 2.7 adeguato al fine di poter emettere ricette dematerializzate per la prescrizione di prestazioni specialistiche e per la farmaceutica, come richiesto dal “DM 2 novembre 2011 – Ricetta dematerializzata. Sono state erogate le attività correlate a tale installazione e in particolare:

L'avvio dell'utilizzo della ricetta dematerializzata per i reparti sulle tre sedi Aziendali.

Sono stati abilitati tutti i medici dell'azienda, sia sul sistema centrale che sul sistema regionale di accoglienza (SAR) all'emissione della ricetta dematerializzata.

Sono stati effettuati corsi di formazione a tutto il personale coinvolto nelle sedi del Presidio Ospedaliero di San Daniele e di Tolmezzo. E' stato avviato un programma di formazione sul campo da parte degli Amministratori di Sistema dell'AAS3.

L'avviamento dei reparti è avvenuto a partire dalla data del 14/12/2016.

Obiettivo aziendale:

Interventi sull'intero sistema ICT del SSR per gli adeguamenti previsti dalla LR 17/2014

Risultato atteso:

Adeguamento dei sistemi informativi al nuovo atto aziendale con l'inclusione delle nuove aree di S. Daniele e Codroipo.

Attuazione al 31.12.2016:

E' stato eseguito l'adeguamento dei sistemi informativi al nuovo atto aziendale con l'inclusione delle nuove aree di S. Daniele e Codroipo.

3.7.2 Linea di lavoro regionale: PACS

Obiettivo aziendale:

Completamento dell'estensione del sistema PACS nel settore della diagnostica ecografica in ambito ostetrico/ginecologico, prosecuzione

Risultato atteso:

- Completamento dell'estensione del sistema PACS nel settore della diagnostica ecografica in ambito

dell'estensione nel settore dell'endoscopia digestiva ed avvio dell'estensione nell'ambito residuale dell'endoscopia ambulatoriale.	ostetrico/ginecologico nell'ospedale di San Daniele - Estensione del PACS in Endoscopia digestiva secondo cronoprogramma regionale. - Completamento dei casi d'uso dell'emergenza e della visibilità interaziendali
---	---

Attuazione al 31.12.2016:

- Nel corso del 2016 l'EGAS ha trasmesso alle varie Aziende il cronoprogramma delle attività (avviate presso il sito pilota di Pordenone) e la richiesta di attuare le precondizioni tecnologiche per poter procedere con l'estensione del PACS all'Endoscopia Digestiva. AAS3 ha provveduto, in conformità a quanto richiesto da EGAS, a predisporre i summenzionati requisiti tecnici mediante una manutenzione evolutiva del sistema Endox già in dotazione (cfr. Dtr. 718 dd. 05/10/2016).
- Con nota prot. 0006242/P dd. 31/03/2016 la DCS ha individuato AAS3, ed in particolare il PO di Tolmezzo, quale sito pilota per l'uso sperimentale del caso d'uso dell'invio in emergenza di bioimmagini verso l'ospedale hub di riferimento. La sperimentazione è stata avviata nell'ottobre 2016 con modalità e tempistiche condivise con il gruppo PACS regionale e nel corso del 2016 sono stati effettuati i primi impieghi reali.
- Presso la diagnostica ecografica degli ambulatori ostetrico ginecologici del PO di San Daniele del Friuli sono stati attivati i flussi informativi da e verso il sistema PACS regionale.

7.2 OBIETTIVI PREVISTI DAL PATTO ANNUALE TRA REGIONE E I DIRETTORI GENERALI

OBIETTIVI PREVISTI DAL PATTO 2016 TRA LA REGIONE E I COMMISSARI STRAORDINARI/DIRETTORI GENERALI DEGLI ENTI DEL SERVIZIO SANITARIO REGIONALE

LINEA PROGETTUALE	OBIETTIVO	MODALITA' DI VALUTAZIONE		PUNTI	Attuazione al 31.12.2016:
A. Piano Emergenza Urgenza	Sono attivate/disattivate le postazioni di Automedica ed Ambulanza (tipo A e B) previste dal piano	Rilevazione del dato al 30 novembre 2016	SI > è data completa attuazione NO > non è data completa attuazione	15%	Sono state attivate 4 nuove postazioni periferiche, secondo gli standard organizzativi previsti dal piano regionale: Chiusaforte a partire da febbraio, Ovaro, Ampezzo e Paluzza a partire dal 2 novembre (comunicazione alla prefettura e agli stakeholder dd 27.10)
	Rendere operativo l'applicativo regionale SEI di PS presso il PS di San Daniele del Friuli	L'applicativo è in uso entro il 30 settembre 2016		5%	Il sistema informativo SEI è attivo a San Daniele dal 27 settembre.
B. Tempi d'attesa	Rispettare i tempi previsti per le prestazioni di cui all'allegato A delle Linee per la gestione del SSR per l'anno 2016	Si rimanda alla scheda generale valida per tutte le aziende/istituti		25%	Questa linea di lavoro ha presentato delle criticità nel raggiungimento dello standard ottimale, tuttavia si evidenzia che la metodologia di analisi adottata dalla regione non cattura tutta la performance aziendale, in quanto non valuta quelle prestazioni erogate nel medesimo giorno in cui risultano prenotate, in virtù di prassi organizzative che mirano all'agevolazione del percorso dell'utente. Nel 2016 si sono avviate le azioni necessarie per il governo dei tempi d'attesa. Come previsto dall'Atto aziendale è stata attivata la SOC Gestione delle Prestazioni Sanitarie e successivamente individuata una

Azienda per l'Assistenza Sanitaria n°3 – “Alto Friuli - Collinare - Medio Friuli”
 Relazione del Direttore Generale sulla Gestione - Bilancio d'esercizio 2016

LINEA PROGETTUALE	OBIETTIVO	MODALITA' DI VALUTAZIONE	PUNTI	Attuazione al 31.12.2016:
				<p>posizione organizzativa al suo interno. Sono stati predisposti dei nuovi report basati sulla nuova organizzazione, in particolare per le strutture che sono state unificate.</p> <p>In attesa che i sistemi di transcodifica e le modalità di configurazione e utilizzo dei sistemi informativi clinico-amministrativi diventassero omogenei, si è intervenuti in modo puntuale per gestire situazioni che avevano tempi di attesa critici.</p> <p>Il processo avviato maturerà nel 2017, anche attraverso il gruppo di lavoro attivato nel 2016 a livello regionale in EGAS ed attraverso l'avvio di un corso di formazione-azione rivolto agli operatori impegnati nella gestione del processo ambulatoriale sulla “revisione del modello organizzativo e di governance per l'erogazione delle prestazioni specialistiche per esterni”.</p>
C. Attività clinico assistenziali	Rispettare gli indicatori di cui all'allegato B e quelli del capitolo 3.4 delle Linee di gestione del SSR per l'anno 2016	Si rimanda alla scheda generale valida per tutte le aziende/istituti	20%	<p>Gli indicatori dell'Allegato B sono riportati in modo puntuale al par 8.4.</p> <p>Si evidenzia che l'indicatore nr 12, SALUTE DEGLI ALIMENTI, il mancato raggiungimento è dovuto al fatto che nel 2016 vi è stato un rilevante turnover nel personale tecnico assegnato al SIAN che ne ha limitato sensibilmente l'operatività.</p>

Azienda per l'Assistenza Sanitaria n°3 – “Alto Friuli - Collinare - Medio Friuli”
 Relazione del Direttore Generale sulla Gestione - Bilancio d'esercizio 2016

LINEA PROGETTUALE	OBIETTIVO	MODALITA' DI VALUTAZIONE		PUNTI	Attuazione al 31.12.2016:
D. Riorganizzazione delle funzioni	Attuare quanto previsto al punto 3.1.2 delle Linee per la gestione del SSR per l'anno 2016.	<ul style="list-style-type: none"> - Dotazione posti letto - Unificazione strutture doppie - Funzione reumatologica - Funzione malattie infettive - Assistenza veterinaria* 	SI > è data completa attuazione NO > non è data completa attuazione	10%	<p>1. L'azienda ha compiuto la propria riorganizzazione in coerenza con quanto previsto dalla DGR 2673/2014, espletando la propria attività ospedaliera attraverso il presidio ospedaliero Di San Daniele – Tolmezzo e garantendo l'assistenza primaria anche per il tramite del Presidio Ospedaliero della Salute di Gemona (POS), in cui oltre al Punto di Primo Intervento (PPI) sono attive le degenze intermedie polifunzionali (DIP), con i tre moduli dedicati all'assistenza internistica, alla riabilitazione e RSA. La riorganizzazione delle funzioni ospedaliere e la ricognizione della dotazioni di posti letto è oggetto del Decreto del Direttore generale n. 216 dd 28.06.2016.</p> <p>2. Al 30.06 non è più attiva alcuna apicalità non prevista e non coperta dalla programmazione. La mappatura della vecchia organizzazione rispetto alla nuova è rinvenibile nella delibera nr 523 dd 31.12.2015: “Atto Aziendale approvato in via definitiva con deliberazione DG 516/2015: piano di attuazione e determinazioni conseguenti all'entrata in vigore” e decreto 26/2016.</p> <p>2. I reparti di medicina hanno al loro interno dei professionisti reumatologi.</p> <p>3. In Azienda sono presenti 2 infettivologi, uno opera presso la sede ospedaliera, l'altro nel territorio.</p>

Azienda per l'Assistenza Sanitaria n°3 – “Alto Friuli - Collinare - Medio Friuli”
 Relazione del Direttore Generale sulla Gestione - Bilancio d'esercizio 2016

LINEA PROGETTUALE	OBIETTIVO	MODALITA' DI VALUTAZIONE		PUNTI	Attuazione al 31.12.2016:
					5. Il Direttore della SOC Veterinaria area A/C cesserà per pensionamento nel corso del 2017 per cui è stato concordato con il Servizio sanità pubblica veterinaria che la riorganizzazione avverrà quando sarà individuata la nuova apicalità.
E. Assistenza primaria	Sviluppare l'assistenza primaria nel territorio di pertinenza-	- Attivazione centrale operativa 116117 - Attivazione di tutte le AFT - Attivazione delle nuove Medicine di Gruppo Integrate, in linea con l'AIR 2016-2018 - Attivazione di almeno 2 CAP	SI > è data completa attuazione NO > non è data completa attuazione	20%	L'Azienda ha provveduto alla ridefinizione dell'organizzazione attraverso l'avvio concreto delle Aggregazioni funzionali territoriali (AFT) con il coinvolgimento attivo del 100% dei medici di famiglia fin da aprile, delle nuove medicine di gruppo e di 4 Centri per l'assistenza primaria (CAP) secondo un modello specifico elaborato per le zone di montagna ed extraurbane. L'AAS3 ha garantito la collaborazione nella progettazione della centrale operativa regionale 116117
F. Sistema di Governo	Prosecuzione progetto ABF- costi standard e partecipazione alla rete NISAN	Consegna dell'analisi organizzativa dell'azienda relativa all'esercizio 2015 entro 31 dicembre per gli ospedali di Tolmezzo e San Daniele	SI > è data completa attuazione NO > non è data completa attuazione	2,5%	L'analisi è stata trasmessa con email in data 31.12.2016.
	Supporto all'attività dell'ente	Rispetto dei termini e prescrizioni operativi assegnati dall'Egas a supporto dell'attività dell'ente	Rispetto delle tempistiche e degli impegni assunti in Comitato di Indirizzo Egas a supporto delle attività dell'ente.	2,5%	L'attività di supporto è stata garantita nel rispetto delle tempistiche e degli impegni presi.

8 L'ATTIVITA' DEL PERIODO

8.1 Assistenza Ospedaliera

Il 2016 si caratterizza per l'applicazione delle indicazioni della pianificazione regionale rispetto all'assistenza ospedaliera: viene costituito il Presidio ospedaliero San Daniele-Tolmezzo a partire dal 1 luglio e contestualmente viene costituito il Presidio Ospedaliero per la Salute di Gemona.

L'offerta di posti letto risulta pertanto così configurata:

POSTI LETTO

Stabilimento	Funzione	al 31/12/2015		al 31/12/2016	
		REGIME		REGIME	
		DH	ORDINARIO	DH	ORDINARIO
SEDE DI GEMONA	MEDICINA D'URGENZA	-	4	-	-
	MEDICINA INTERNA	3	44	-	-
	LUNGODEGENTI	-	6	-	-
	CHIRURGIA GENERALE (afferente alla chirurgia generale di San Daniele)	-	-	2	-
	CHIRURGIA GENERALE (afferente alla chirurgia generale di Tolmezzo)	1	16	2	-
	ORTOPEDIA E TRAUMATOLOGIA (afferente all'ortopedia e traumatologia di San Daniele)	-	-	2	-
	ORTOPEDIA E TRAUMATOLOGIA (afferente all'ortopedia e traumatologia di Tolmezzo)	1	3	2	-
	UROLOGIA (afferente all'urologia di Tolmezzo)	2	7	1	-
	GINECOLOGIA (afferente all'ostetricia ginecologia di Tolmezzo)	1	-	1	-
	OTORINOLARINGOIATRIA (afferente all'otorinolaringoiatria di Tolmezzo)	-	-	1	-
TOTALE GEMONA		8	80	11	0
SEDE DI TOLMEZZO	MEDICINA D'URGENZA	-	7	-	8
	CHIRURGIA GENERALE	1	28	1	21
	MEDICINA INTERNA	3	78	3	78
	ORTOPEDIA E TRAUMATOLOGIA	2	30	1	30
	GINECOLOGIA	1	7	1	7
	OSTETRICIA	1	15	1	11
	OTORINOLARINGOIATRIA	-	9	1	7
	PEDIATRIA	1	6	1	4
UROLOGIA	-	-	-	5	
TOTALE TOLMEZZO		9	180	9	171
SEDE DI SAN DANIELE	MEDICINA D'URGENZA	-	8	-	8
	CHIRURGIA GENERALE	1	19	1	19
	MEDICINA INTERNA	3	56	3	72

Azienda per l'Assistenza Sanitaria n°3 – “Alto Friuli - Collinare - Medio Friuli”
 Relazione del Direttore Generale sulla Gestione - Bilancio d'esercizio 2016

Stabilimento	Funzione	al 31/12/2015		al 31/12/2016	
		REGIME		REGIME	
		DH	ORDINARIO	DH	ORDINARIO
SEDE DI SAN DANIELE	LUNGODEGENTI	-	14	-	-
	NEFROLOGIA	-	5	-	5
	ONCOLOGIA	2	-	2	-
	RECUPERO E RIABILITAZIONE FUNZIONALE	-	2	-	-
	ORTOPEDIA E TRAUMATOLOGIA	1	28	1	28
	GINECOLOGIA	1	4	1	3
	OSTETRICIA	1	24	1	16
	PEDIATRIA	2	3	1	5
TOTALE SAN DANIELE		11	163	10	156
TOTALE PRESIDIO OSPEDALIERO SANDANIELE - TOLMEZZO		28	423	30	327

Il 2016 si è caratterizzato per la conversione del PS di Gemona In PPI, cosicchè i flussi di attività sono cambiati rispetto al 2015.

PRONTO SOCCORSO

	2015	2016
N. accessi	59.852	58.805
N. accessi per triage		
<i>Bianco</i>	30.460	28.167
<i>Verde</i>	21.663	22.770
<i>Giallo</i>	7.215	7.365
<i>Rosso</i>	508	500
<i>Nero</i>	7	3

	2015	2016
N. osservazioni brevi	5.474	5.094
Tempo medio di attesa alla visita per codice triage (minuti)		
<i>Bianco</i>	45	51
<i>Verde</i>	30	47
<i>Giallo</i>	12	14
<i>Rosso</i>	7	8
Totale	35	44

Azienda per l'Assistenza Sanitaria n°3 – “Alto Friuli - Collinare - Medio Friuli”
Relazione del Direttore Generale sulla Gestione - Bilancio d'esercizio 2016

	2015	2016
% Ricoveri su totale accessi	11,2%	12,0%
% Ricoveri su totale accessi suddiviso per triage		
Bianco	4,4%	4,3%
Verde	15,4%	15,5%
Giallo	23,7%	26,7%
Rosso	62,8%	64,5%
N. consulenze erogate	188.559	178.697
N. indagini radiologiche richieste	23.850	23.256

L'attività di ricovero ha subito una lieve flessione nel corso del 2016. Si registra infatti una riduzione dei ricoveri (-3,4%), delle giornate di degenza in tutti gli stabilimenti ospedalieri (-9,1%) e la degenza media è passata da 6,19 a 5,82 sul totale dei ricoveri.

ATTIVITA' DI RICOVERO

RICOVERI	2015			2016		
	TOTALE	ORD	DH	TOTALE	ORD	DH
SEDE GEMONA	3.294	2.112	1.182	2.481	679	1.802
SEDE SAN DANIELE	8.791	7.262	1.529	8.867	7.529	1.338
SEDE TOLMEZZO	7.401	6.938	463	7.480	7.068	412
TOTALE AAS3	19.486	16.312	3.174	18.828	15.276	3.552

GIORNATE DI DEGENZA	2015			2016		
	TOTALE	ORD	DH	TOTALE	ORD	DH
SEDE GEMONA	19.195	17.931	1.264	10.684	8.873	1.811
SEDE SAN DANIELE	54.117	51.714	2.403	52.845	50.701	2.144
SEDE TOLMEZZO	47.230	46.186	1.044	45.994	45.027	967
TOTALE AAS3	120.542	115.831	4.711	109.523	104.601	4.922

DEGENZA MEDIA	2015			2016		
	TOTALE	ORD	DH	TOTALE	ORD	DH
SEDE GEMONA	5,83	8,49	1,07	4,31	13,07	1,00
SEDE SAN DANIELE	6,16	7,12	1,57	5,96	6,73	1,60
SEDE TOLMEZZO	6,38	6,66	2,25	6,15	6,37	2,35
TOTALE AAS3	6,19	7,10	1,48	5,82	6,85	1,39

TASSO DI OCCUPAZIONE	2015			2016		
	TOTALE	ORD	DH	TOTALE	ORD	DH
SEDE GEMONA	59,76	61,50	61,29	67,76	73,22	71,87
SEDE SAN DANIELE	85,21	87,33	86,19	85,84	87,73	82,33
SEDE TOLMEZZO	68,46	70,06	45,27	68,86	70,90	42,64
TOTALE AAS3	73,23	75,02	65,72	75,99	79,83	66,59

Azienda per l'Assistenza Sanitaria n°3 – “Alto Friuli - Collinare - Medio Friuli”
Relazione del Direttore Generale sulla Gestione - Bilancio d'esercizio 2016

Di seguito sono riportati i primi 10 DRG per i dimessi dei tre stabilimenti dell'AAS3:

P.O. S.DANIELE E TOLMEZZO - SEDE GEMONA		2015			2016		
Codice DRG	Descrizione DRG	TOTALE 2015	ORDINARIO	DAY HOSPITAL	TOTALE 2016	ORDINARIO	DAY HOSPITAL
503	INTERVENTI SUL GINOCCHIO SENZA DIAGNOSI PRINCIPALE DI INFEZIONE	280	32	248	381	0	381
162	INTERVENTI PER ERNIA INGUINALE E FEMORALE, ETÀ > 17 ANNI SENZA CC	180	15	165	230	0	230
232	ARTROSCOPIA	173	99	74	201	3	198
119	LEGATURA E STRIPPING DI VENE	165	20	145	118	0	118
225	INTERVENTI SUL PIEDE	89	24	65	116	0	116
538	ESCISSIONE LOCALE E RIMOZIONE DI MEZZI DI FISSAZIONE INTERNA ECCETTO ANCA E FEMORE SENZA CC	36	5	31	83	0	83
350	INFIAMMAZIONI DELL'APPARATO RIPRODUTTIVO MASCHILE	66	9	57	77	0	77
339	INTERVENTI SUL TESTICOLO NON PER NEOPLASIE MALIGNI, ETÀ > 17 ANNI	33	8	25	65	0	65
270	ALTRI INTERVENTI SU PELLE, TESSUTO SOTTOCUTANEO E MAMMELLA SENZA CC	26	5	21	57	0	57
266	TRAPIANTI DI PELLE E/O SBRIGLIAMENTI ECCETTO PER ULCERE DELLA PELLE/CELLULITE SENZA CC	23	3	20	46	0	46

P.O. S.DANIELE E TOLMEZZO - SEDE SAN DANIELE		2015			2016		
Codice DRG	Descrizione DRG	TOTALE 2015	ORDINARIO	DAY HOSPITAL	TOTALE 2016	ORDINARIO	DAY HOSPITAL
391	NEONATO NORMALE	851	851	0	805	805	0
373	PARTO VAGINALE SENZA DIAGNOSI COMPLICANTI	664	664	0	638	638	0
544	SOSTITUZIONE DI ARTICOLAZIONI MAGGIORI O REIMPIANTO DEGLI ARTI INFERIORI	393	393	0	420	419	1
127	INSUFFICIENZA CARDIACA E SHOCK	219	216	3	292	291	1
381	ABORTO CON DILATAZIONE E RASCHIAMENTO, MEDIANTE ASPIRAZIONE O ISTEROTOMIA	249	21	228	246	17	229
359	INTERVENTI SU UTERO E ANNESSI NON PER NEOPLASIE MALIGNI SENZA CC	230	159	71	232	170	62
087	EDEMA POLMONARE E INSUFFICIENZA RESPIRATORIA	135	135	0	168	168	0
576	SETTICEMIA SENZA VENTILAZIONE MECCANICA = 96 ORE, ETÀ > 17 ANNI	127	127	0	145	145	0
227	INTERVENTI SUI TESSUTI MOLLI SENZA CC	118	109	9	131	113	18
371	PARTO CESAREO SENZA CC	110	110	0	126	126	0

Azienda per l'Assistenza Sanitaria n°3 – “Alto Friuli - Collinare - Medio Friuli”
 Relazione del Direttore Generale sulla Gestione - Bilancio d'esercizio 2016

P.O. S.DANIELE E TOLMEZZO - SEDE TOLMEZZO		2015			2016		
Codice DRG	Descrizione DRG	TOTALE 2015	ORDINARIO	DAY HOSPITAL	TOTALE 2016	ORDINARIO	DAY HOSPITAL
544	SOSTITUZIONE DI ARTICOLAZIONI MAGGIORI O REIMPIANTO DEGLI ARTI INFERIORI	457	457	0	462	462	0
391	NEONATO NORMALE	446	446	0	420	420	0
373	PARTO VAGINALE SENZA DIAGNOSI COMPLICANTI	370	370	0	342	342	0
127	INSUFFICIENZA CARDIACA E SHOCK	155	155	0	251	251	0
359	INTERVENTI SU UTERO E ANNESSI NON PER NEOPLASIE MALIGNHE SENZA CC	266	215	51	238	177	61
055	MISCELLANEA DI INTERVENTI SU ORECCHIO, NASO, BOCCA E GOLA	54	53	1	141	115	26
576	SETTICEMIA SENZA VENTILAZIONE MECCANICA = 96 ORE, ETÀ > 17 ANNI	81	81	0	114	114	0
503	INTERVENTI SUL GINOCCHIO SENZA DIAGNOSI PRINCIPALE DI INFEZIONE	107	80	27	113	94	19
219	INTERVENTI SU ARTO INFERIORE E OMERI ECCETTO ANCA, PIEDE E FEMORE, ETÀ > 17 ANNI SENZA CC	120	119	1	108	107	1
089	POLMONITE SEMPLICE E PLEURITE, ETÀ > 17 ANNI CON CC	108	108	0	108	108	0

L'attività ambulatoriale erogata nel 2016 ha avuto flessione di ca 10% quasi totalmente riconducibile alla riduzione delle prestazioni del laboratorio analisi. La diversa distribuzione tra le branche è dovuta all'effetto della DGR nr 915/2015, che ha ricodificato, tra l'altro, prime visite e controlli che popolavano la categoria "altre prestazioni", differenziandole nelle diverse specialità.

ATTIVITA' AMBULATORIALE

	2015	2016
Prestazioni erogate AAS3	2.073.667	1.876.400

Prestazioni per branca AAS3	2015	2016
ALTRE PRESTAZIONI	132.947	61.094
ANESTESIA	1.306	2.174
CARDIOLOGIA	25.648	29.418
CHIRURGIA GENERALE	6.327	9.823
CHIRURGIA PLASTICA	4.956	5.091
CHIRURGIA VASCOLARE - ANGIOLOGIA	32	721
DERMOSIFILOPATIA	1.530	5.591
DIAGNOSTICA PER IMMAGINI: RADII	65.961	66.208
ENDOCRINOLOGIA	2.835	7.205
GASTROENTEROLOGIA - CHIRURGIA	17.174	17.946
LAB. ANALISI CHIMICO CLINICHE	1.636.798	1.454.752
MEDICINA FISICA E RIABILITAZIONE	76.820	76.937
NEFROLOGIA	27.480	31.876
NEUROCHIRURGIA	2.092	2.099
NEUROLOGIA	699	521
OCULISTICA	12.586	13.998
ODONTOSTOMATOLOGIA - CHIRURGIA	5.627	7.617
ONCOLOGIA	5.905	10.843
ORTOPEDIA E TRAUMATOLOGIA	7.923	23.904
OSTETRICIA E GINECOLOGIA	18.662	18.220
OTORINOLARINGOIATRIA	8.476	15.049
PNEUMOLOGIA	8.227	8.624
PSICHIATRIA	540	381
RADIOTERAPIA		258
UROLOGIA	3.116	6.050

Azienda per l'Assistenza Sanitaria n°3 – “Alto Friuli - Collinare - Medio Friuli”
Relazione del Direttore Generale sulla Gestione - Bilancio d'esercizio 2016

	GEMONA		SAN DANIELE		TOLMEZZO	
	2015	2016	2015	2016	2015	2016
Prestazioni erogate dal presidio ospedaliero San Daniele - Tolmezzo	80.169	103.035	790.620	689.842	847.948	726.828

Prestazioni per branca per sede ospedaliera	GEMONA		SAN DANIELE		TOLMEZZO	
	2015	2016	2015	2016	2015	2016
ALTRE PRESTAZIONI	18.276	5.924	49.107	24.926	40.658	19.265
ANESTESIA	32	184	1.021	1.568	253	406
CARDIOLOGIA	5.008	4.758	7.596	9.593	10.717	12.794
CHIRURGIA GENERALE	2.060	2.956	1.015	1.937	2.891	4.066
CHIRURGIA PLASTICA	406	370	3.271	3.447	743	772
CHIRURGIA VASCOLARE - ANGIOLOGIA	1	242	4	166		309
DERMOSIFILOPATIA	10	40	445	531	322	700
DIAGNOSTICA PER IMMAGINI: RADII	16.501	16.524	20.146	20.269	21.824	21.111
ENDOCRINOLOGIA	427	1.244	1.256	3.364	809	2.090
GASTROENTEROLOGIA - CHIRURGIA	3.973	4.442	7.450	6.590	4.489	5.427
LAB. ANALISI CHIMICO CLINICHE	503	26.399	643.260	549.852	708.021	591.116
MEDICINA FISICA E RIABILITAZIONE	20.140	20.180	21.792	21.260	27.009	25.689
NEFROLOGIA	3.422	4.403	13.820	15.409	7.758	9.449
NEUROCHIRURGIA	559	523	672	692	861	880
NEUROLOGIA			5	1	190	129
OCULISTICA	328	347	14	228	375	491
ODONTOSTOMATOLOGIA - CHIRURGIA	1	1		1	117	79
ONCOLOGIA	994	1.456	2.201	4.916	2.704	4.524
ORTOPEDIA E TRAUMATOLOGIA	685	4.241	4.067	10.222	2.210	7.247
OSTETRICIA E GINECOLOGIA	2.332	2.446	9.057	9.271	6.195	5.473
OTORINOLARINGOIATRIA	1.948	3.224	112	466	5.434	8.987
PNEUMOLOGIA	1.339	1.202	3.504	3.478	2.968	3.521
PSICHIATRIA	34		2	17	284	85
RADIOTERAPIA				96		162
UROLOGIA	1.190	1.929	803	1.542	1.116	2.056

8.2 Assistenza Territoriale

Nel 2016 l'assistenza infermieristica ha mantenuto sostanzialmente invariata la propria attività, facendo registrare una lieve riduzione degli utenti presi in carico, ma aumentando il numero di accessi medi per utente.

Rispetto all'assistenza riabilitativa, invece, si riscontra un aumento sia degli utenti, che degli accessi.

ASSISTENZA DOMICILIARE				Copertura assistenziale con piano assistenziale			
Azienda di erogazione	Gen-Dic 2015	Gen-Dic 2016	Diff %	2015 (65a.)	2016 (65a.)	2015	2016
Analisi per N. Utenti AAS3	5.886	5.826	-1,01937	2.938	2.964	6,69	6,75
Analisi per N. Accessi AAS3	89.461	89.875	0,46277				

Azienda per l'Assistenza Sanitaria n°3 – "Alto Friuli - Collinare - Medio Friuli"
Relazione del Direttore Generale sulla Gestione - Bilancio d'esercizio 2016

ASSISTENZA INFERMIERISTICA				Copertura assistenziale			
Azienda di erogazione	Gen-Dic 2015	Gen-Dic 2016	Diff %	2015 (65a.)	2016 (65a.)	2015	2016
Analisi per N. Utenti AAS3	5.279	5.199	-1,5	4.736	4.638	10,8	10,6
Analisi per N. Accessi AAS3	89.461	89.875	0,5				

ASSISTENZA RIABILITATIVA				Copertura assistenziale			
Azienda di erogazione	Gen-Dic 2015	Gen-Dic 2016	Diff %	2015 (65a.)	2016 (65a.)	2015	2016
Analisi per N. Utenti AAS3	2.193	2.279	3,9	1.977	2.062	4,5	4,7
Analisi per N. Accessi AAS3	10.454	11.246	7,6				

Di seguito si riportano alcuni dati di attività traccianti rispetto alla programmazione regionale.

Riabilitazione:

nr.di utenti valutati con classificazione ICF modificata Vilma-FABER	43
--	----

Sanità penitenziaria

Nr ricoveri persone detenute in istituto penitenziario presso strutture sanitarie regionali (indicare anche la motivazione - 1a diagnosi) anno 2016	11 Diagnosi 1: 1) [V442] PRESENZA DI ILEOSTOMIA 2) [6851] SENZA MENZIONE DI ASCESSO 3) [5284] CISTI DEI TESSUTI MOLLI ORALI 4) [4541] VARICI DEGLI ARTI INFERIORI CON INFIAMMAZIONE 5) [470] DEVIAZIONE DEL SETTO NASALE 6)[8360] LACERAZIONE DELLA CARTILAGINE O DEL MENISCO MEDIAL 7) [43310] OCCLUSIONE E STENOSI DELLA CAROTIDE SENZA MENZIONE 8) [4470] FISTOLA ARTEROVENOSA ACQUISITA 9) [5531] ERNIA OMBELICALE, SENZA MENZIONE DI OSTRUZIONE O G 10) [4423] ANEURISMA DELLE ARTERIE DEGLI ARTI INFERIORI 11) [38120] OTITE MEDIA CRONICA MUCOSA, SEMPLICE O NON SPECIFI
---	---

Dipendenze:

nr.di utenti in regime di misure alternative alla detenzione suddivisi per percorso territoriale e residenziale - anno 2016	7 utenti, 3 con programma residenziale e 4 con programma territoriale
---	---

Azienda per l'Assistenza Sanitaria n°3 – “Alto Friuli - Collinare - Medio Friuli”
Relazione del Direttore Generale sulla Gestione - Bilancio d'esercizio 2016

Salute mentale:

nr. di pazienti autorizzati ad effettuate interventi presso strutture per la salute mentale extra regionali (indicare la diagnosi, la denominazione della struttura e la durata dell'intervento semiresidenziale e/o residenziale) – anno 2016	1
Elenco delle strutture regionali utilizzate dai servizi di salute mentale per le attività di riabilitazione degli utenti:	
Struttura:	Tipo di rapporto con SSN:
Centro polifunzionale di Tarvisio	Direttamente gestita
CSM Gemona - Ambulatorio	Direttamente gestita
CSM Gemona Ricovero Diurno	Direttamente gestita
CSM Gemona Semiresidenziale	Direttamente gestita
CSM Gemona 24h	Direttamente gestita
CSM Tolmezzo - Ambulatorio	Direttamente gestita
CSM Tolmezzo - Ricovero Diurno	Direttamente gestita
CSM Tolmezzo - Semiresidenziale	Direttamente gestita
CSM Tolmezzo 24h	Direttamente gestita
Comunità' Terapeutica Riabilitativa Struttura Semi Residenziale Arta Terme	Non direttamente gestita
Comunità' Terapeutica Riabilitativa Struttura Residenziale Arta Terme	Non direttamente gestita
Gruppo Appartamento Struttura Semi Residenziale Ospedaletto	Non direttamente gestita
Gruppo Appartamento Struttura Residenziale Ospedaletto	Non direttamente gestita
Gruppo Appartamento Struttura Semi Residenziale Tolmezzo	Direttamente gestita
Gruppo Appartamento Struttura Residenziale Tolmezzo	Direttamente gestita
Struttura Psichiatrica Semi Residenziale Campolessi Gemona	Non direttamente gestita
Struttura Psichiatrica Residenziale Campolessi Gemona	Non direttamente gestita
Centro diurno ex stazione ferroviaria Tolmezzo	Direttamente gestita
CSM Codroipo	Direttamente gestita
CSM Codroipo Centro Diurno	Direttamente gestita
CSM Codroipo Struttura Semi Residenziale	Direttamente gestita
CSM Codroipo Struttura Residenziale	Direttamente gestita
CSM Centro Diurno 'Villuzza di Ragogna'	Direttamente gestita
CSM San Daniele	Direttamente gestita
CSM 24 ore - San Daniele	Direttamente gestita
CSM San Daniele Centro Diurno	Direttamente gestita
Struttura Semi Residenziale San Daniele - Via Dalmazia	Direttamente gestita
Struttura Residenziale San Daniele - Via Dalmazia	Direttamente gestita
Struttura Semi Residenziale San Daniele - Via Garibaldi	Direttamente gestita
Struttura Residenziale San Daniele - Via Garibaldi	Direttamente gestita
Struttura Residenziale Udine - Via Marangoni 105	Non direttamente gestita*
Struttura Residenziale Udine - Via Riccardo di Giusto	Non direttamente gestita*
Struttura Residenziale Pagnacco	Non direttamente gestita*
Comunità 11 bis Udine	Non direttamente gestita*

* Le Strutture di Udine ospitano utenti residenti nel territorio dell'AAS3.

8.3 Prevenzione

In riferimento all'allattamento al seno nel 2016 si evidenzia una lieve riduzione nella dimissione del neonato allattato al seno, con una maggior incidenza dell'allattamento parziale rispetto all'esclusivo.

Allattamento al seno alla dimissione:	2015	2016
% di bambini in allattamento esclusivo	82,0%	77,3%
% di bambini in allattamento predominante	0,4%	0,5%
% di bambini in allattamento parziale	15,2%	18,7%
% di bambini in allattamento artificiale	2,4%	3,5%

La copertura vaccinale antinfluenzale della popolazione del personale sanitario è aumentata rispetto all'anno precedente (8%), attestandosi sul 14%.

Vaccinazione antinfluenzale personale sanitario:	campagna 2014-2015	campagna 2015-2016
Nr personale sanitario vaccinato	111	255

Sicurezza nei luoghi di lavoro: efficienza produttiva	2015	2016
N. aziende ispezionate/N. personale UPG – SPSAL	37,8	35,9
N. sopralluoghi/ N. personale UPG – SPSAL	45,8	43,5

8.4 Tabella indicatori LEA

N.	Definizione	Standard Obiettivo	Risultati attesi 2016	Risultato 2016
1	PREVENZIONE: Copertura vaccinale nei bambini a 24 mesi per ciclo base	≥ 95%		86,6%
	1.a	Difterite-tetano	≥95%	>=91,2%
1.b	Antipolio	≥ 95%	>=90,4%	88,7%
1.c	Antiepatite B	≥95%	>=90,8%	87,6%
2	PREVENZIONE: Vaccinazioni raccomandate MPR	≥ 90%	>=81,90%	81,7%
	3	PREVENZIONE: Vaccinazione raccomandata contro l'influenza nell'anziano	≥70%	>=50%
7	PREVENZIONE: Costo pro-capite assistenza collettiva in ambiente di vita e di lavoro	≥ 85		66,7
	8	TUTELA DELLA SALUTE NEI LUOGHI DI LAVORO: Percentuale di unità controllate sul totale di unità da controllare	≥ 5%	≥ 5%
9	SANITA' ANIMALE: Percentuale di allevamenti controllati per TBC bovina	≥ 98%	≥ 98%	Controllati n. 59 allevamenti su 49 (Piano programmato e verificato a livello centrale dalla Regione su programma SICER) 100%
	10.a	SANITA' ANIMALE: Percentuale di allevamenti controllati per brucellosi bovina/bufalina	≥ 98% del 20% degli allevamenti	≥ 98% del 20% degli allevamenti Controllato il > 100 % del 20% degli allevamenti programmati (170 su 168) (Piano programmato e verificato a livello centrale dalla Regione su programma SICER)
10.b	SANITA' ANIMALE:	≥ 98% del 10% dei capi	>=98% del 10% dei	Controllati n. 879

Azienda per l'Assistenza Sanitaria n°3 – “Alto Friuli - Collinare - Medio Friuli”
 Relazione del Direttore Generale sulla Gestione - Bilancio d'esercizio 2016

N.	Definizione	Standard Obiettivo	Risultati attesi 2016	Risultato 2016
	Percentuale di allevamenti controllati per brucellosi ovicaprina		capi	capi su 12371 pari al 71% del 10% dei capi totali. NB il piano regionale 2016 prevede il prelievo del 10% dei capi in tutti gli allevamenti con più di 5 capi e il 10% dei capi nel 25% degli allevamenti con meno di 5 capi che producono latte quindi il 10% da controllare è inferiore.
11	SANITA' ANIMALE:			
	Percentuale di aziende ovicaprine controllate (3%) per anagrafe ovicaprina	>=98% del 3% delle aziende	>=98% del 3% delle aziende	Controllato > 100 % del 3% delle aziende totali (controllati n. 13 allevamenti su 12 programmati in totale)
12	SALUTE DEGLI ALIMENTI:			
	Percentuale dei campioni analizzati su totale dei campioni programmati dal Piano Nazionale Residui	≥ 98%	>=98%	Eseguito il 100 % dei campionamenti previsti
13	SALUTE DEGLI ALIMENTI:			
	Percentuale di unità controllate sul totale delle imprese alimentari registrate	≥ 20%	6%	7%
14	DISTRETTUALE:			
	Tassi di ospedalizzazione evitabile con la metodologia sviluppata dall'Agenzia statunitense AHRQ per i Prevention Quality Indicators (PQIs): Indicatore complessivo da 14.a a 14.i	<= 115	<=115	102,7
15	ASSISTENZA DOMICILIARE:			
	Percentuale di anziani ≥ 65 anni trattati in ADI con PAI	≥ 4%	≥ 6%	6,75%
16	ASSISTENZA PRESSO RSA:			
	numero di posti equivalenti per assistenza in strutture RSA ogni 1000 anziani > 65 anni residenti non autosufficienti		1,8	2,46

Azienda per l'Assistenza Sanitaria n°3 – “Alto Friuli - Collinare - Medio Friuli”
 Relazione del Direttore Generale sulla Gestione - Bilancio d'esercizio 2016

N.	Definizione	Standard Obiettivo	Risultati attesi 2016	Risultato 2016
16	ASSISTENZA AI DISABILI:	≥0,6	≥0,4	0,96
	Numero di posti equivalenti residenziali e semiresidenziali in strutture che erogano assistenza ai disabili ogni 1000 residenti			
18	HOSPICE:	>1	>1	0,66
	Posti letto attivi in hospice sul totale dei deceduti per tumore (per 100)			
19	FARMACEUTICA:	≤11,35 %	≤11,35 %	11,7%
	Costo percentuale dell'assistenza farmaceutica territoriale (comprensiva della distribuzione diretta e per conto)	(valore regionale)	(valore regionale)	
20	SPECIALISTICA AMBULATORIALE:	compreso	compreso	5,77
	Numero prestazioni specialistiche ambulatoriali di risonanza magnetica per 100 residenti	tra 5,1 e 7,5	tra 5,1 e 7,5	
21	SALUTE MENTALE:	≥ 10	23	24,7
	Utenti in carico nei centri di salute mentale per 1.000 ab.			
22	Tasso di ospedalizzazione	≤140	≤140	123,1
	(ordinario e diurno) per 1.000			
24	Percentuale di ricoveri con DRG chirurgico in regime ordinario sul totale dei ricoveri ordinari	≥38%	≥38%	42,01
25	Rapporto tra i ricoveri attribuiti a DRG ad alto rischio di inappropriatazza (allegato B Patto salute 2010-2012) e ricoveri attribuiti a DRG non a rischio di inappropriatazza un regime ordinario	≤ 0,32	≤ 0,32	0,22
26	Percentuale parti cesarei	<20%	<20%	14,04%
27	Percentuale di pazienti (età 65+) con diagnosi principale di frattura del collo del femore operati entro 48h in regime ordinario	>70%	>70%	82,91%

9 LE POLITICHE DEL PERSONALE

9.1 La gestione del personale nell'anno 2016

Nel corso del 2016 la gestione del personale dell'Azienda per l'assistenza sanitaria n. 3 «Alto Friuli - Collinare - Medio Friuli» è stata caratterizzata dalla prosecuzione delle azioni conseguenti al riordino dell'assetto istituzionale e organizzativo del Servizio sanitario regionale introdotto dalla legge regionale 16 ottobre 2014, n. 17 che ha determinato l'accorpamento delle funzioni e dei rapporti giuridici attivi e passivi della preesistente Azienda per i servizi sanitari n. 3 «Alto Friuli», ivi compresi quelli inerenti ai rapporti di lavoro, con parte dei rapporti giuridici attivi e passivi facenti capo all'Azienda per i servizi sanitari n. 4 «Medio Friuli», segnatamente insistenti sul territorio dei comuni attualmente compresi negli Ambiti di San Daniele del Friuli, ivi compreso il relativo presidio ospedaliero, e di Codroipo.

Tali azioni sono state compiute nel rispetto dei principi generali caratterizzanti la programmazione regionale di cui alla delibera giunta n. 2559 del 22 dicembre 2015 recante approvazione definitiva delle linee annuali per la gestione del Servizio sanitario regionale per l'anno 2016 e alle indicazioni metodologiche e operative per la redazione dei PAL/PAO 2016, come integrati con il contesto normativo nazionale di cui al decreto-legge 6 luglio 2012, n. 95 convertito con legge 7 agosto 2012 n. 135, al d.l. 13 settembre 2012, n. 158 convertito con legge 8 novembre 2012, n. 189, dal decreto-legge 18 ottobre 2012, n. 179, convertito con legge 17 dicembre 2012, n. 221 e dal decreto-legge 19 giugno 2015, n. 78, convertito con legge 6 agosto 2015, n. 125.

9.2 Evoluzione della forza del personale

Si espongono di seguito le variazioni quali-quantitative intervenute sulla forza del personale nel corso dell'anno 2016.

La seguente tabella rappresenta in sintesi la situazione del personale dipendente al 31 dicembre 2016, comprensiva del personale in comando ed escluso il personale comandato ad altre amministrazioni, anche nella forma del cd. utilizzo, ovvero collocato in aspettativa ex lege 229/1999.

Forza al 31.12.2016	
Dirigenza	Unità
Ruolo sanitario	332
Ruolo professionale	2
Ruolo tecnico	2
Ruolo amministrativo	6
Totale dirigenza	342
Comparto	Unità
Ruolo sanitario	1101
Ruolo tecnico	485
Ruolo amministrativo	153
Totale comparto	1739
Totale complessivo	2081

Azienda per l'Assistenza Sanitaria n°3 – “Alto Friuli - Collinare - Medio Friuli”
 Relazione del Direttore Generale sulla Gestione - Bilancio d'esercizio 2016

Dalla rilevazione di cui sopra è escluso un dirigente medico di sanita penitenziaria, inserito nell'organico dell'Azienda in seguito al trasferimento delle funzioni di sanita penitenziaria al Servizio sanitario nazionale.

Di seguito è specificato nel dettaglio il personale acquisito in comando a tempo pieno da altre amministrazioni, rilevato alla fine dell'esercizio.

Personale in comando al 31.12.2016		
Profilo	Amministrazione di provenienza	Unità
Dirigente medico	ASUI Udine	1
Dirigente amministrativo	IRCCS «Burlo Garofolo»	1
Collaboratore tecnico	ASUI Udine	1
Coll. prof. san. infermiere esperto	ASUI Udine	1
Coll. prof. san. tec. laboratorio esperto	ASUI Udine	1
Assistente domiciliare e dei servizi tutelari	Comune di San Daniele del Friuli	2
Totale		7

La seguente tabella espone i dati relativi al personale comandato a tempo pieno ad altre amministrazioni, rilevata alla fine dell'esercizio.

Personale comandato ad altre amministrazioni al 31.12.2016		
Profilo	Amministrazione utilizzatrice	Unità
Dirigente medico	AAS n. 5 «Friuli Occidentale»	1
Dirigente medico	Azienda USL Toscana Sud Est	1
Dirigente amministrativo	Regione FVG	1
Dirigente amministrativo	Regione FVG	1
Coll. prof. san. infermiere	Università degli studi di Udine	1
Assistente amministrativo	Ente per la gestione accentrata dei servizi condivisi	1
Totale		6

La tabella seguente riepiloga i dati relativi ai lavoratori impiegati mediante contratto di somministrazione, nella consistenza rilevata alla fine dell'esercizio.

Somministrazione di lavoro al 31.12.2016		
Profilo	Esigenze produttive e struttura di assegnazione	Unità
Operatore tecnico	Cucina ospedale di San Daniele	1
Operatore tecnico autista di ambulanza Bs	Piattaforma dell'emergenza, trasporti secondari Gemona e Tolmezzo	3
Assistente tecnico C	Gestione patrimonio mobiliare e immobiliare San Daniele, Tolmezzo, Gemona	3
Assistente amministrativo C	CUP ospedale Gemona; distretti n. 1 e 2	4
Totale		11

9.3 Manovra del personale 2016

La manovra del personale è stata realizzata proseguendo il percorso di riorganizzazione determinato dall'avvio dei nuovi enti del Servizio sanitario regionale, compreso l'Ente per la gestione accentrata dei servizi condivisi.

Pertanto, le assunzioni sono state orientate a garantire l'attuazione delle progettualità indicate:

mantenimento e sviluppo delle professionalità impegnate nell'attività clinica e assistenziale onde far fronte alle relative complessità;

attuazione dei processi di riorganizzazione delle funzioni conseguenti alla definizione del nuovo assetto organizzativo mantenendo la qualità e la quantità dei servizi resi;

graduale realizzazione del programma di riorganizzazione previsto dal d.l. n. 95/2012 relativamente alla definizione delle strutture complesse sanitarie della rete dei servizi ospedalieri, di assistenza primaria e di prevenzione.

Di seguito si espone il programma di assunzioni previsto nel PAL 2016.

Personale dirigente:

- 1 dirigente medico di gastroenterologia a tempo indeterminato in sostituzione di chirurgo cessato per quiescenza, posto già autorizzato con nota prot. 20582 del 2 dicembre 2015;
- 1 dirigente medico diabetologo a tempo indeterminato;
- 1 dirigente medico esperto in cure palliative per l'area distrettuale, come indicato dalle Linee regionali.

Personale del comparto:

- 2 assistenti sanitari a tempo determinato per far fronte all'incremento di attività correlata in particolare all'assistenza sanitaria ai migranti;
- 6 operatori quale potenziamento della dotazione organica territoriale di personale di riabilitazione;
- 8 infermieri da destinare alle AFT;
- 4 operatori sociali per l'area distrettuale;
- 6 autisti di ambulanza e 1 unità di personale amministrativo, contestualmente assegnata all'EGAS, a tempo indeterminato per trasferimento dalla CRI in attuazione delle disposizioni contenute nella DGR n. 2308 del 19 novembre 2015, assunzioni già autorizzate con nota prot. 20581 del 2 dicembre 2015.

Azienda per l'Assistenza Sanitaria n°3 – "Alto Friuli - Collinare - Medio Friuli"
 Relazione del Direttore Generale sulla Gestione - Bilancio d'esercizio 2016

La tabella sottostante espone i dati del personale assunto nell'anno 2016 ed evidenzia nella penultima colonna la presenza di corrispondenti pregressi rapporti a termine e nell'ultima colonna la corrispondenza con il programma appena riportato:

Ruolo	C.	Profilo	Disciplina	Un.	Tipologia di rapporto	Da t. det.	Rif.
amm.	B	coadiutore amm.		1	tempo indeterminato		
amm.	Bs	coadiutore amm. esp.		1	tempo indeterminato		
amm.	C	assistente amm.		5	tempo indeterminato		
amm.	D	collaboratore amm.		1	tempo indeterminato		
amm.	Ds	collaboratore amm. esp.		2	tempo indeterminato		
amm.		dirigente amm.		1	tempo determinato		
				1	tempo indeterminato		
sanitario	D	infermiere		80	tempo indeterminato	26	PAL
				21	tempo determinato		
sanitario	D	assistente sanitario		6	tempo determinato		
				1	tempo indeterminato		
sanitario	D	dietista		2	tempo indeterminato		
sanitario	D	fisioterapista		7	tempo determinato		PAL
sanitario	D	logopedista		2	tempo determinato		PAL
				2	tempo indeterminato	2	PAL
sanitario	D	tecnico prevenzione		8	tempo indeterminato		
sanitario	D	educatore professionale		3	tempo determinato		PAL
sanitario	D	ostetriche		2	tempo determinato		
tecnico	Bs	operatore sociosan.		13	tempo indeterminato		
				7	tempo determinato		
tecnico	C	assistente tecnico		1	tempo indeterminato		
tecnico	C	autista ambulanza esp.		3	tempo indeterminato		PAL
tecnico	Bs	autista ambulanza		3	tempo indeterminato		PAL

Azienda per l'Assistenza Sanitaria n°3 – "Alto Friuli - Collinare - Medio Friuli"
 Relazione del Direttore Generale sulla Gestione - Bilancio d'esercizio 2016

Ruolo	C.	Profilo	Disciplina	Un.	Tipologia di rapporto	Da t. det.	Rif.
amm.	B	coadiutore amm.		1	tempo indeterminato		
tecnico	D	assistente sociale		3	tempo indeterminato		PAL
				1	tempo determinato		PAL
tecnico		dirigente analista		1	tempo determinato		
sanitario		dirigente psicologo		1	tempo determinato		
				1	tempo indeterminato		
sanitario		dirigente farmacista		1	tempo determinato		
sanitario		dirigente medico	anestesia	2	tempo indeterminato	1	
			cardiologia	2	tempo indeterminato		
			ginecologia e ostet.	1	tempo determinato		
				2	tempo indeterminato	1	
			igiene	1	tempo indeterminato		
			medicina interna	1	tempo indeterminato		
				4	tempo determinato		
			nefrologia	1	tempo indeterminato	1	
			ortopedia	3	tempo indeterminato	1	
			otorinolaringoiatria	1	tempo indeterminato		
			chirurgia generale	1	tempo ind. dir. SOC		
			medicina fisica e riabilitazione	1	tempo indeterminato	1	
			medicina del lavoro	1	tempo indeterminato		
				1	tempo determinato		
			medicina legale	1	tempo determinato		
			oncologia	1	tempo determinato		
			pediatria	1	tempo indeterminato		
1	tempo determinato						
psichiatria	1	tempo determinato					
radiodiagnostica	1	tempo determinato					
Totale				209		33	

Le assunzioni sopra esposte, non riconducibili alla elencazione contenuta nel PAL 2016, sono in ogni caso da ricondurre alla programmazione medesima, necessariamente non dettagliata per le seguenti ragioni:

- tempi di attuazione dell'accordo di scorporo ex l.r. 16 ottobre 2014, n. 17 tra Azienda per l'assistenza sanitaria n. 4 «Friuli Centrale» e l'Azienda per l'assistenza sanitaria n. 3 «Alto Friuli - Collinare - Medio Friuli», approvato con deliberazione del direttore generale n. 440 del 10 novembre 2015;
- individuazione di priorità nelle assunzioni, in considerazione dei vincoli economici, al fine di garantire il turnover determinato da processi di mobilità interaziendale e da risoluzioni del rapporto di lavoro non prevedibili in fase di programmazione del fabbisogno.

Con specifico riferimento alla DGR 1671/2016 recante autorizzazione delle aziende ed enti del SSR ad assunzioni di personale nell'anno 2016 ai fini della progettualità regionale di sviluppo dell'assistenza primaria a seguito dell'attivazione delle aggregazioni funzionali territoriali (AFT) e della realizzazione della nuova medicina di gruppo integrata nonché dell'attivazione dei centri per l'assistenza primaria (CAP), attivati i previsti processi di reingegnerizzazione delle risorse interne, si è provveduto ad assumere:

- 4 infermieri, su un fabbisogno complessivo di 8, relativi a 8 AFT attivate da aprile 2016;
- infermieri (su fabbisogno complessivo di 4) relativi a n. 4 CAP attivati da novembre 2016,

per una spesa complessiva di € 77.282,50.

Nel corso dell'anno 2016 sono stata portate a termine due procedure di selezione ai fini del conferimento degli incarichi di struttura complessa di Chirurgia generale e Otorinolaringoiatria.

Nell'area di supporto amministrativo e tecnico sono stati conferiti gli incarichi di direzione delle strutture complesse Affari generali e legali e Gestione patrimonio mobiliare e immobiliare.

Ai fini dell'attuazione dell'Atto aziendale adottato con decreto del direttore generale n. 21 del 29 gennaio 2016, sono stati allineati alla nuova organizzazione gli incarichi dirigenziali dell'area medica e veterinaria ed è stata avviata la riorganizzazione dell'area della dirigenza sanitaria, professionale, tecnica e amministrativa. In particolare, l'attribuzione dei nuovi incarichi ha richiesto il completamento del percorso di valutazione professionale contrattualmente previsto per tutti gli incarichi in essere.

9.4 Vincoli economici sulla manovra del personale

Per quanto riguarda il rispetto della prescrizione regionale secondo la quale il costo del personale dipendente non avrebbe potuto superare il valore a consuntivo dell'esercizio 2012 abbattuto dell'1%, limitatamente alle competenze fisse non ricadenti nei fondi contrattuali di ciascun ruolo, il limite economico è stato quantificato in sede di PAL 2016 nell'importo di € 56.615.460,51 e successivamente rideterminato in € 55.773.868,03 per effetto dello scorporo del Laboratorio unico interaziendale nonché del personale transitato all'EGAS.

L'evidenza degli elementi di costo della manovra del personale dipendente nell'anno 2016 ai fini della valutazione del raggiungimento dell'obiettivo dell'1% è riportata nell'allegata *Tabella 1% voci*

fisse. Il dato relativo al vincolo dell'1% per l'AAS 3, ivi riportato, è quello esposto congiuntamente all'ASUI UD.

Tale importo potrà essere soggetto a rideterminazione in relazione al completamento del processo di scorporo.

Nella *Tabella 1% voci fisse* sono inoltre esposti i costi complessivi quantificati in € 398.721,28 che, secondo quanto previsto dalle disposizioni regionali, costituiscono giustificativi ai fini del rispetto del vincolo dell'1% e sono così dettagliati:

- € 105.213,05, esclusi oneri, conseguenti al riconoscimento dell'indennità di esclusività per effetto delle modifiche apportate all'art. 9 del d.l. 78/2010 dalla legge n. 190/2014 (legge di stabilità 2015);
- € 216.225,78, esclusi oneri, relativi ai comandati ad altri enti, che nel nuovo piano dei conti gravano sui costi fissi;
- € 77.282,50 per assunzioni di personale ai fini della progettualità regionale di sviluppo dell'assistenza primaria, già esposte nel paragrafo precedente.

Per quanto riguarda il vincolo della sostenibilità economica complessiva, con riferimento ai costi del personale si evidenziano i seguenti elementi:

1. la spesa per voci fisse è stata ridotta rispetto all'esercizio precedente: € 54.959.555,66 nel 2016 a fronte di € 55.160.938,72 nel 2015;
2. la spesa per voci fisse è significativamente inferiore rispetto allo specifico vincolo del costo del personale dipendente (margine pari ad € 814.312,36).

Tali valutazioni hanno motivato l'attribuzione di carattere di priorità alla conduzione della manovra del personale e al consolidamento della dotazione organica indispensabile per garantire il livello dei servizi essenziali, rispetto ad altre voci di costo suscettibili di razionalizzazione con riferimento ai rispettivi tetti di spesa.

9.5 Gestione dei fondi contrattuali

Nella determinazione dei fondi contrattuali per l'anno 2016 si è tenuto conto delle disposizioni della contrattazione collettiva nazionale nonché dell'art. 9 del decreto legge 31 maggio 2010, n. 78, convertito con modifiche in legge 30 luglio 2010, n. 122, alla luce degli indirizzi applicativi elaborati dalla Conferenza delle regioni e delle province autonome con note del 18 novembre 2010 e del 10 febbraio 2011, dal Dipartimento della Funzione pubblica presso la Presidenza del Consiglio dei ministri con nota n. 57283 del 24 dicembre 2010, dalla regione autonoma Friuli Venezia Giulia con nota n. 22870 del 29 dicembre 2010 e, infine, dal Ministero dell'economia e delle finanze con nota n. 35819 del 15 aprile 2011 (recepite infine dalla Conferenza delle regioni e delle province autonome con nota del 7 febbraio 2013 13/018/CR9/C1).

La determinazione provvisoria dei fondi è stata formalizzata con i provvedimenti i seguito elencati:

- decreto del direttore generale n. 245 del 2 agosto 2016, per l'area contrattuale del comparto;
- decreto del direttore generale n. 174 del 23 maggio 2016, per l'area contrattuale della dirigenza medica e veterinaria;
- decreto del direttore generale n. 231 del 12 luglio 2016, per l'area contrattuale della dirigenza sanitaria, professionale, tecnica e amministrativa.

I provvedimenti sopra richiamati danno evidenza, per ciascuna area e fondo, dell'applicazione del cd. tetto del fondo individuato in applicazione dell'articolo unico, comma 236, della legge 28 dicembre 2015 n. 208.

Attesa la progressiva realizzazione dello scorporo e riagggregazione delle funzioni ai fini dell'attuazione del nuovo assetto aziendale previsto dalla l.r. 17/2014, la relativa dotazione non ha subito riduzione nel corso dell'esercizio. Pertanto, non sono state operate le decurtazioni di cui all'art. 9, comma 2-bis, del d.l. 78/2010.

La definizione del sistema di valutazione della *performance* e, conseguentemente, del sistema premiante operata con decreto del direttore generale n. 351 del 2 novembre 2016, sistematizza la nuova gestione dei fondi introdotta con la contrattazione a titolo preventivo per l'esercizio 2016, intesa, tra l'altro, alla riduzione sistematica della generazione di residui.

Acquisto di prestazioni aggiuntive

Nel corso dell'anno 2016 non si è fatto ricorso all'acquisto di prestazioni aggiuntive.

9.6 Rendicontazione delle risorse regionali aggiuntive

Le tabelle allegate espongono la rendicontazione delle risorse regionali aggiuntive impiegate in relazione alle tre aree contrattuali, sia in termini economici che di progettualità.

Si precisa che le disposizioni contenute nell'art. 71, comma 1, del d.l. 25 giugno 2008, n. 112 in tema di assenze non sono applicabili alla partecipazione ai progetti remunerati con le risorse di cui trattasi, essendo specificamente richiesta in tutti i casi la prestazione di orario aggiuntivo ovvero il richiamo in servizio con presenza in turni non programmati.

Per effetto della prosecuzione dello scorporo delle funzioni dall'Azienda per l'assistenza sanitaria n. 4 «Friuli Centrale», nei cui rapporti è succeduta l'Azienda sanitaria universitaria integrata di Udine, nel corso dell'esercizio sono state trasferite all'AAS 3 le quote di risorse aggiuntive regionali relative alle diverse aree contrattuali parametricate in proporzione alle risultanze degli accordi di scorporo, negli importi di seguito esposti:

Trasferimento risorse aggiuntive regionali da AAS 4 - ASUI UD		
Comparto	Dirigenza medica	Dirigenza SPTA
€ 3.663,79	€ 1.848,75	€ 1.040,22

Azienda per l'Assistenza Sanitaria n°3 – “Alto Friuli - Collinare - Medio Friuli”
Relazione del Direttore Generale sulla Gestione - Bilancio d'esercizio 2016

ALLEGATO n. 1			PERSONALE DEL COMPARTO							
			RISORSE IMPEGNATE DALL'AZIENDA						RISORSE NON IMPEGNATE	
quota assegnata da accordo del 04 aprile 2016 (VEDI ULTIMA COLONNA tabella allegata all'accordo)	Importo liquidato al 31.12.2016	Residuo al 31.12.2016	quota per personale turnista *	quota per lavoro notturno e festivo *	quota per personale OTA/OSS *	quota per coordinatori e tutor	quota demandata alla CIA con destinazione prioritaria ad obiettivi regionali	quota demandata alla CIA per ob.strateg. in raccordo con programmaz.reg.le e piani attuativi aziendali	EVENTUALE IMPORTO NON IMPEGNATO **	
1.712.653,10	863.510,43	849.142,67	591.887,64	331.951,12	26.221,66	7.000,00	744.320,72		11.271,96	
							* tale quota deve corrispondere alla somma della colonna E - ALLEGATO 2	** tale quota deve corrispondere alla somma della colonna E - ALLEGATO 3		
IMPORTO RESIDUI esercizi precedenti con specifica dell'anno cui si riferiscono							1.345.451,52	RESIDUI EX ASS3 "ALTO FRIULI": DI CUI € 112.784,93 RESIDUI 2006/2012, € 83.454,92 RESIDUI 2013 ED € 221.778,09 RESIDUI ANNO 2014 GIA' RENDICONTATI NEGLI ESERCIZI DI COMPETENZA. RESIDUI AAS3: € 927.433,58 ANNO 2015		
IMPORTO RESIDUI esercizi precedenti liquidati al 31/12/2016							990.491,39			
indicare gli estremi del verbale del Collegio dei Sindaci sulla rendicontazione risorse regionali aggiuntive							Sarà acquisita successivamente alla valutazione da parte dell'OIV			
indicare la data dell'accordo risorse regionali aggiuntive del comparto che doveva essere sottoscritto per espressa previsione entro 3 mesi dall'adozione della DGR 579 del 08 aprile 2016							INTESA DISCUSSA NELLA SEDUTA DEL 04.08.2016 E SUCCESSIVE (SOTTOSCRITTA IN DATA 10.10.2016)			
* LA RENDICONTAZIONE DELLE RISORSE IMPEGNATE PER IL PERSONALE TURNISTA ESPOSTE IN TABELLA SI RIFERISCE ALL'IMPORTO STANZIATO CON DGR 579/2016. CON DGR 2246/2016 E' STATA STANZIATA A FAVORE DELL'AZIENDA UN'ULTERIORE SOMMA DESTINATA A INCENTIVI TURNISTI (€ 111.668,48 + ONERI) CHE RISULTA IMPEGNATA COME DI SEGUITO: - QUOTA PER PERSONALE TURNISTA € 69.569,46 - QUOTA PER LAVORO NOTTURNO E FESTIVO € 39.016,97 - QUOTA PER PERSONALE OTA/OSS € 3.082,05										
110										
** L'IMPORTO NON IMPEGNATO CORRISPONDE ALLA QUOTA DI UN TUTOR/COORDINATORE NON PIU' IN SERVIZIO PRESSO L'AAS3										

Azienda per l'Assistenza Sanitaria n°3 – “Alto Friuli - Collinare - Medio Friuli”
 Relazione del Direttore Generale sulla Gestione - Bilancio d'esercizio 2016

ALLEGATO n. 2							
PERSONALE DEL COMPARTO - RAR DEMANDATE ALLA CONTRATTAZIONE INTEGRATIVA AZIENDALE CON DESTINAZIONE AGLI OBIETTIVI REGIONALI							
A	B	C	D	E	F	G	
progetto / obiettivo REGIONALE ex accordo 04 aprile 2016	risultato atteso	numero del personale interessato	profili interessati	quota assegnata al progetto / obiettivo	percentuale di raggiungimento del risultato	eventuale quota non liquidata per mancato raggiungimento del risultato	
1	a) PROCESSI DI RIORGANIZZAZIONE (...mantenimento della qualità e quantità dei servizi resi....)	MANTENIMENTO DEI PIANI DI LAVORO A FRONTE DELLE ASSENZE NON PROGRAMMATE	> 500	VARIE QUALIFICHE	130.005,12	*	
2	e) QUALITA' DELLE CURE (... Attività dei valutatori impegnati nelle procedure di autorizzazione/accreditamento regionale...)	PARTECIPAZIONE IN QUALITA' DI VALUTATORE ALLE VISITE DI AUTORIZZAZIONE/ACCREDITAMENTO REGIONALE - ORE AGGIUNTIVE	3	INF. CAT. DS -D	3.932,47	*	
3	e) QUALITA' DELLE CURE (... Programmi ed attività finalizzati alla verifica, promozione e miglioramento della qualità delle cure)	ATTIVITA' CONNESSE AI PERCORSI DI ACCREDITAMENTO E AI PROGRAMMI REGIONALI SUL RISCHIO CLINICO - ORE AGGIUNTIVE	> 500	VARIE QUALIFICHE	35.000,00	*	
4	c) INTERVENTI SOCIO-SANITARI	IMPLEMENTAZIONE DI NUOVI PROGETTI (ALMENO 2) TRASVERSALI NELLE AREE DI INTEGRAZIONE SOCIO-SANITARIA - ORE AGGIUNTIVE	15	ASSISTENTI SOCIALI CAT. DS E D	9.612,69	*	
5	b) ASSISTENZA DOMICILIARE NELL'AMBITO DELL'ASSISTENZA PRIMARIA	MANTENIMENTO DEI PIANI DI LAVORO FINALIZZATI ALLA CONTINUITA' ASSISTENZIALE ANCHE IN SITUAZIONE DI CRITICITA' ORGANIZZATIVE - ORE AGGIUNTIVE	107	INFERMIERE CAT. DS - D - OSS	43.694,06	*	
	a) PROCESSI DI RIORGANIZZAZIONE (...mantenimento della qualità e quantità dei servizi resi....)	MANTENIMENTO DELLA POSTAZIONE DEL 118 DI TARVISIO ANCHE A FRONTE DI CRITICITA' ORGANIZZATIVE - ORE AGGIUNTIVE	8	INFERMIERE CAT. DS - D	8.738,81		
6	a) PROCESSI DI RIORGANIZZAZIONE (...mantenimento della qualità e quantità dei servizi resi....)	MANTENIMENTO DEI PIANI DI LAVORO FINALIZZATI ALLA CONTINUITA' ASSISTENZIALE ANCHE IN SITUAZIONE DI CRITICITA' ORGANIZZATIVE (PIATTAFORMA DISTRETTUALE DELLA RESIDENZIALITA') - ORE AGGIUNTIVE	122	INFERMIERE CAT DS-D, INF. GENERICO, OSS E AUSILIARIO	15.292,92	*	
7	a) PROCESSI DI RIORGANIZZAZIONE (...mantenimento della qualità e quantità dei servizi resi....)	VALUTAZIONE PAZIENTI DIMESSI DA PO, SD, E T ENTRO 3 GIORNI DAL RICEVIMENTO DELLA SCHEDA DI SEGNALAZIONE/DIMMISSIONE (=>80%) - ORE AGGIUNTIVE	60	FISIOTERAPISTI DS-D, PERS. AMM.VO VARIE CATEGORIE	26.216,44	*	
8	a) PROCESSI DI RIORGANIZZAZIONE (...mantenimento della qualità e quantità dei servizi resi....)	MANTENIMENTO DEI PIANI DI LAVORO FINALIZZATI ALLA CONTINUITA' ASSISTENZIALE ANCHE IN SITUAZIONE DI CRITICITA' ORGANIZZATIVE (PIATTAFORMA SALUTE MENTALE) - ORE AGGIUNTIVE	86	INFERMIERE DS-D, EDUCATORE RIABILITATORE PSICHIATRICO, INF. GENERICO E OSS	17.477,62	*	

Azienda per l'Assistenza Sanitaria n°3 – “Alto Friuli - Collinare - Medio Friuli”
Relazione del Direttore Generale sulla Gestione - Bilancio d'esercizio 2016

9	a) PROCESSI DI RIORGANIZZAZIONE (....mantenimento della qualità e quantità dei servizi resi....)	REALIZZAZIONE DELL'80% DELLE RICHIESTE PERVENUTE AL SERVIZIO IMPIANTISTICO DAL 01.01 AL 30.11.2016 - ORE AGGIUNTIVE	8	TEC. PREVENZIONE DS-D, ASSISTENTE TECNICO, COLLABORATORE TECNICO E ASS. AMM.VO	10.150,00	*
		INFORMAZIONE ED ASSISTENZA ALLE IMPRESE SULLA SALUTE E SICUREZZA SUL LAVORO - ORE AGGIUNTIVE	12	TEC. PREVENZIONE DS-D E ASS. AMM.VO	5.600,00	
		ASSICURARE LE ATTIVITA' DERIVANTI DALL'APPLICAZIONE DEL DPR 13.07.2015 N. 0144/PRES. - ORE AGGIUNTIVE	4	TEC. PREVENZIONE D	2.800,00	
		PREDISPOSIZIONE PROCEDURE PER IL CONTROLLO UFFICIALE DI COMPETENZA DELLE AREE SIAN E VETERINARIA ALLA LUCE DELLE NUOVE LINEE GUIDA REGIONALI - ORE AGGIUNTIVE	13	TEC. PREVENZIONE D - DIETISTA, COAD. AMM.VO	6.685,00	
10	a) PROCESSI DI RIORGANIZZAZIONE (....mantenimento della qualità e quantità dei servizi resi....)	ASSICURARE LE SEDUTE VACCINALI NEI 9 AMBULATORI	18	ASS. SANITARIO DS-D E INFERMIERE D	15.750,00	*
		ABBATTIMENTO DEL TEMPO DI ATTESA PER LA PRIMA VISITA PRESSO LE COMMISSIONI INVALIDI CIVILI - ORE AGGIUNTIVE	18	ASS. SANITARIO DS-D, INFERMIERE D, ASS. SOCIALE DS-D E ASS. AMM.VO	14.000,00	
11	a) PROCESSI DI RIORGANIZZAZIONE (....mantenimento della qualità e quantità dei servizi resi....)	MANTENIMENTO DEI PIANI DI LAVORO FINALIZZATI ALLA CONTINUITA' ASSISTENZIALE ANCHE IN SITUAZIONE DI CRITICITA' ORGANIZZATIVE (PIATTAFORMA AMBULATORIALE AZIENDALE) - ORE AGGIUNTIVE	123	INFERMIERE DS-D, INF. GENERICO, OSS, OTA, AUSILIARIO, ASS. TECNICO BS-B, COAD. AMM.VO B	11.360,45	*
12	a) PROCESSI DI RIORGANIZZAZIONE (....mantenimento della qualità e quantità dei servizi resi....)	MANTENIMENTO DEI PIANI DI LAVORO FINALIZZATI ALLA CONTINUITA' ASSISTENZIALE ANCHE IN SITUAZIONE DI CRITICITA' ORGANIZZATIVE (PIATTAFORMA SERVIZI CLINICI E SEDUTE AGGIUNTIVE PER SCREENING COLON RETTO) - ORE AGGIUNTIVE	88	INFERMIERE DS-D, OSS, AUSILIARIO, ASS. TEC. C, OP. TECNICO B, AMM.VI C-B	8.738,81	*
13	a) PROCESSI DI RIORGANIZZAZIONE (....mantenimento della qualità e quantità dei servizi resi....)	ASSICURARE LA FUNZIONE DI DIREZIONE MEDICA OSPEDALIERA PRESSO IL POS DI GEMONA - ORE AGGIUNTIVE	25	ASS. SANITARIO DS-D E INFERMIERE DS-D	10.923,52	*
14	a) PROCESSI DI RIORGANIZZAZIONE (....mantenimento della qualità e quantità dei servizi resi....)	MANTENIMENTO DEI PIANI DI LAVORO FINALIZZATI ALLA CONTINUITA' ASSISTENZIALE ANCHE IN SITUAZIONE DI CRITICITA' ORGANIZZATIVE (PIATTAFORMA EMERGENZA SAN DANIELE) - ORE AGGIUNTIVE	116	INFERMIERE DS-D, OSS, OP. TECNICO C-BS	28.401,14	*
		MANTENIMENTO DELLE SEDUTE OPERATORIE COME DA PROGRAMMA A FRONTE DI CRITICITA' ORGANIZZATIVE (PIATTAFORMA EMERGENZA SAN DANIELE)	41	INFERMIERE DS-D, INF. GENERICO, OSS, AUSILIARIO	9.831,16	
15	a) PROCESSI DI RIORGANIZZAZIONE (....attivazione di nuovi servizi - piano dell'emergenza....)	ATTIVITA' CONNESSE ALLA REALIZZAZIONE DEL PEU - ORE AGGIUNTIVE	210	INFERMIERE DS-D, INF. GENERICO, OSS, AUSILIARIO, OP. TECNICO C-BS	132.786,25	*
		MANTENIMENTO DELLE SEDUTE OPERATORIE COME DA PROGRAMMA A FRONTE DI CRITICITA' ORGANIZZATIVE (PIATTAFORMA EMERGENZA TOLMEZZO) - ORE AGGIUNTIVE	54	INFERMIERE DS-D, INF. GENERICO, OSS, AUSILIARIO	13.108,22	
16	a) PROCESSI DI RIORGANIZZAZIONE (....mantenimento della qualità e quantità dei servizi resi....)	MANTENIMENTO DEI PIANI DI LAVORO FINALIZZATI ALLA CONTINUITA' ASSISTENZIALE ANCHE IN SITUAZIONE DI CRITICITA' ORGANIZZATIVE (PIATTAFORMA DEGENZE INTERNISTICHE) - ORE AGGIUNTIVE	144	INFERMIERE DS-D, INF. GENERICO, OSS, OTA, COAD. AMM.VO B	30.585,84	*
17	a) PROCESSI DI RIORGANIZZAZIONE (....mantenimento della qualità e quantità dei servizi resi....)	MANTENIMENTO DEI PIANI DI LAVORO FINALIZZATI ALLA CONTINUITA' ASSISTENZIALE ANCHE IN SITUAZIONE DI CRITICITA' ORGANIZZATIVE (PIATTAFORMA DEGENZE CHIRURGICHE) - ORE AGGIUNTIVE	134	INFERMIERE DS-D, INF. GENERICO, OSS, OTA, AUSILIARIO, COAD. AMM.VO B	28.401,14	*
18	a) PROCESSI DI RIORGANIZZAZIONE (....mantenimento della qualità e quantità dei servizi resi....)	MANTENIMENTO DEI PIANI DI LAVORO FINALIZZATI ALLA CONTINUITA' ASSISTENZIALE ANCHE IN SITUAZIONE DI CRITICITA' ORGANIZZATIVE (PIATTAFORMA MATERNO INFANTILE) - ORE AGGIUNTIVE	106	OSTETRICHE DS-D, INFERMIERE DS-D, INF. PEDIATRICO D, INF. GENERICO, PUERICULTRICE C-BS	8.738,81	*

Azienda per l'Assistenza Sanitaria n°3 – “Alto Friuli - Collinare - Medio Friuli”
Relazione del Direttore Generale sulla Gestione - Bilancio d'esercizio 2016

19	a) PROCESSI DI RIORGANIZZAZIONE (...mantenimento della qualità e quantità dei servizi resi....)	MANTENIMENTO DEI PIANI DI LAVORO FINALIZZATI ALLA CONTINUITA' ASSISTENZIALE ANCHE IN SITUAZIONE DI CRITICITA' ORGANIZZATIVE (SEDE DI TOLMEZZO) - ORE AGGIUNTIVE	48	TECNICO DI RADIOLOGIA CAT. DS-D	8.738,81	*	
		MANTENIMENTO DEI PIANI DI LAVORO FINALIZZATI ALLA CONTINUITA' ASSISTENZIALE ANCHE IN SITUAZIONE DI CRITICITA' ORGANIZZATIVE (SEDE DI SAN DANIELE) - ORE AGGIUNTIVE			2.184,70		
20	a) PROCESSI DI RIORGANIZZAZIONE (...mantenimento della qualità e quantità dei servizi resi....)	PRESA IN CARICO PAZIENTI AMBULATORIALE ACUTI ENTRO 10 GG. DALL'INSERIMENTO IN LISTA DI ATTESA (=>80%) - SEDE DI SAN DANIELE - ORE AGGIUNTIVE	22	FISIOTERAPISTA D-DS, PERS. AMM.VO VARIE CATEGORIE	19.662,33	*	
		PRESA IN CARICO PAZIENTI AMBULATORIALE ACUTI ENTRO 10 GG. DALL'INSERIMENTO IN LISTA DI ATTESA (=>80%) - SEDE DI TOLMEZZO - ORE AGGIUNTIVE	22	FISIOTERAPISTA D-DS	8.738,81		
21	a) PROCESSI DI RIORGANIZZAZIONE (...mantenimento della qualità e quantità dei servizi resi....)	REVISIONE ORGANIZZATIVA CONSEGUENTE ALL'INTRODUZIONE DEL NUOVO ATTO AZIENDALE ED ATTIVITA' CONNESSE AI PERCORSI DI ACCREDITAMENTO - ORE AGGIUNTIVE	160	PERSONALE ASSEGNATO ALLE STRUTTURE AMM.VE	24.665,60	*	
22	a) PROCESSI DI RIORGANIZZAZIONE (...mantenimento della qualità e quantità dei servizi resi....)	MANTENIMENTO DELLA TURNAZIONE DURANTE IL PERIODO ESTIVO CON 3 ORE AGGIUNTIVE PRO CAPITE	420	VARIE QUALIFICHE	52.500,00	*	
* VALUTAZIONE IN CORSO DA PARTE DELL'OIV							

Azienda per l'Assistenza Sanitaria n°3 – “Alto Friuli - Collinare - Medio Friuli”
 Relazione del Direttore Generale sulla Gestione - Bilancio d'esercizio 2016

ALLEGATO n. 4					
PERSONALE DIRIGENZA MEDICA E VETERINARIA					
quota assegnata da accordo 24 maggio 2016 <i>(vedi tabella allegata all'accordo)</i>	Importo liquidato al 31.12.2016	Residuo al 31.12.2016	RISORSE IMPEGNATE		RISORSE NON IMPEGNATE
			quota demandata alla CIA con destinazione prioritaria ad obiettivi regionali	quota demandata alla CIA per ob.strateg, in raccordo con programmaz reg.le e piani attuativi aziendali	eventuale importo non impegnato
639.949,84	-	639.949,84	617.820,00	22.100,00	29,84
IMPORTO RESIDUI esercizi precedenti con specifica dell'anno cui si riferiscono					884.384,25
IMPORTO RESIDUI esercizi precedenti liquidati al 31/12/2016					732.319,50
indicare gli estremi del verbale del Collegio dei Sindaci sulla rendicontazione risorse regionali aggiuntive				Sarà acquisita successivamente alla valutazione da parte dell'OIV	
indicare la data dell'accordo risorse regionali aggiuntive della dirigenza medica e veterinaria che doveva essere sottoscritto per espressa previsione entro 3 mesi dall'adozione della DGR 990 del 01 giugno 2016				INTESA DISCUSSA NELLA SEDUTA DEL 12.09.2016 (SOTTOSCRITTA IN DATA 12.09.2016)	

Azienda per l'Assistenza Sanitaria n°3 – “Alto Friuli - Collinare - Medio Friuli”
 Relazione del Direttore Generale sulla Gestione - Bilancio d'esercizio 2016

ALLEGATO n. 5						
PERSONALE DIRIGENZA MEDICA E VETERINARIA - RAR DEMANDATE ALLA CONTRATTAZIONE INTEGRATIVA AZIENDALE CON DESTINAZIONE AGLI OBIETTIVI REGIONALI						
A	B	C	D	E	F	G
progetto / obiettivo REGIONALE ex accordo 15 luglio 2015	risultato atteso	numero del personale interessato	discipline interessate	quota assegnata al progetto / obiettivo	percentuale di raggiungimento del risultato	eventuale quota non liquidata per mancato raggiungimento del risultato
QUALITA' DELLE CURE	ABBATTIMENTO LISTE DI ATTESA CORRISPONDENTE ALL'INCREMENTO DI ALMENO 120 ECOGRAFIE PER INTERNI	11	DIR. MEDICI	3.000,00	*	
QUALITA' DELLE CURE	EFFETTUAZIONE SCREENING MAMMELLA 2° LIVELLO IN AGGIUNTA ALL'ATTIVITA' ISTITUZIONALE GARANTITA			6.000,00	*	
QUALITA' DELLE CURE	ASSISTENZA MEDICA GARANTITA ANCHE IN CASA DI RIPOSO DA PARTE DEI MEDICI DEL PS HSD	13	DIR. MEDICI	72.000,00	*	
QUALITA' DELLE CURE	COPERTURA TURNI ANCHE IN CARENZA DI DOTAZIONE	8	DIR. MEDICI	84.270,00	*	
QUALITA' DELLE CURE	COPERTURA TURNI ANCHE IN CARENZA DI DOTAZIONE	13	DIR. MEDICI	193.200,00	*	
QUALITA' DELLE CURE	COPERTURA TURNI ANCHE IN CARENZA DI DOTAZIONE	11	DIR. MEDICI	98.400,00	*	
QUALITA' DELLE CURE	EFFETTUAZIONE SCREENING RICERCA SANGUE OCCULTO IN AGGIUNTA ALL'ATTIVITA' ISTITUZIONALE GARANTITA	3	DIR. MEDICI	24.000,00	*	
QUALITA' DELLE CURE	ASSISTENZA IN RSA DAL 15.06 AL 26.06 DA PARTE DEL PERSONALE MEDICINA HSD	12	DIR. MEDICI	1.800,00	*	
QUALITA' DELLE CURE	COPERTURA TURNI ANCHE IN CARENZA DI DOTAZIONE			30.000,00	*	

Azienda per l'Assistenza Sanitaria n°3 – "Alto Friuli - Collinare - Medio Friuli"
 Relazione del Direttore Generale sulla Gestione - Bilancio d'esercizio 2016

A	B	C	D	E	F	G
progetto / obiettivo REGIONALE ex accordo 15 luglio 2015	risultato atteso	numero del personale interessato	discipline interessate	quota assegnata al progetto / obiettivo	percentuale di raggiungimento del risultato	eventuale quota non liquidata per mancato raggiungimento del risultato
QUALITA' DELLE CURE	EFFETTUAZIONE ORE AGGIUNTIVE DEDICATE AD ISPEZIONE AZIENDE AGRICOLE PER CARENZA DOTAZIONE	24	VETERINARI	17.400,00	*	
QUALITA' DELLE CURE	EFFETTUAZIONE ORE AGGIUNTIVE DEDICATE AD ISPEZIONE MACELLI PER CARENZA DOTAZIONE			14.400,00	*	
QUALITA' DELLE CURE	EFFETTUAZIONE ORE AGGIUNTIVE DEDICATE AD ATTIVITA' RICHIESTA DALLA DIREZIONE CENTRALE (LINEA GUIDA)			3.600,00	*	
QUALITA' DELLE CURE	EFFETTUAZIONE ATTIVITA' SCREENING: COLONSCOPIE IN AGGIUNTA ALL'ATTIVITA' ISTITUZIONALE GARANTITA	2	DIR. MEDICI	20.400,00	*	
QUALITA' DELLE CURE	ATTIVITA' GARANTITA IN CARENZA DI DOTAZIONE	2	DIR. MEDICI	24.000,00	*	
QUALITA' DELLE CURE	ATTIVITA' GARANTITA IN CARENZA DI DOTAZIONE	14	DIR. MEDICI	21.000,00	*	
QUALITA' DELLE CURE	TURNI DI PRONTA DISPONIBILITA' ECCEDENTI IL RIFERIMENTO MEDIO CONTRATTUALE	23	DIR. MEDICI	9.000,00	*	
QUALITA' DELLE CURE	ASSISTENZA A TUTTI I PARTI NOTTURNI E FESTIVI	8	DIR. MEDICI	30.000,00	*	
* VALUTAZIONE IN CORSO DA PARTE DELL'OIV						

Azienda per l'Assistenza Sanitaria n°3 – “Alto Friuli - Collinare - Medio Friuli”
Relazione del Direttore Generale sulla Gestione - Bilancio d'esercizio 2016

ALLEGATO n. 5						
PERSONALE DIRIGENZA MEDICA E VETERINARIA - RAR DEMANDATE ALLA CONTRATTAZIONE INTEGRATIVA AZIENDALE CON DESTINAZIONE AGLI OBIETTIVI REGIONALI						
A	B	C	D	E	F	G
progetto / obiettivo REGIONALE ex accordo 24 maggio 2016	risultato atteso	numero del personale interessato	discipline interessate	quota assegnata al progetto / obiettivo	percentuale di raggiungimento del risultato	eventuale quota non liquidata per mancato raggiungimento del risultato
OBIETTIVI STRATEGICI PRIORITARI REGIONALE LETT. B)	ATTIVAZIONE DELLE DEGENZE INTERMEDIE POLIFUNZIONALE CON CONTEMPORANEA SOPPRESSIONE DELLA MEDICINA DI GEMONA	1	DIR. MED.	1.500,00	*	
		7		18.720,00		
OBIETTIVI STRATEGICI PRIORITARI REGIONALE LETT. C)	ASSISTENZA MEDICA PRESSO LA CASA DI RIPOSO DI SAN DANIELE ASSICURATA CON ORARIO AGGIUNTIVO	15	DIR. MED.	72.000,00	*	
OBIETTIVI STRATEGICI PRIORITARI REGIONALE LETT. C)	REALIZZAZIONE DI TUTTE LE VISITE E PRESTAZIONI RICHIESTE PER PAZIENTI IN CARCERE E A DOMICILIO		DIR. MED.	7.800,00	*	
OBIETTIVI STRATEGICI PRIORITARI REGIONALE LETT. C)	REALIZZAZIONE DELL'ATTIVITA' DI ACCREDITATORE NELLE PROCEDURE DI AUTORIZZAZIONE/ACCREDITAMENTO REGIONALE QUALORA COINVOLTO DALLA REGIONE	1	DIR. MED.	1.500,00	*	
OBIETTIVI STRATEGICI PRIORITARI REGIONALE LETT. C)	REALIZZARE LA RILEVAZIONE SULLA DOCUMENTAZIONE CLINICA SECONDO LO SCHEMA DEFINITO DALLA SOS QARC	10	DIR. MED.	8.880,00	*	
OBIETTIVI STRATEGICI PRIORITARI REGIONALE LETT. E)	COPERTURA DEI TURNI SECONDO IL PIANO DI LAVORO CON ORARIO AGGIUNTIVO	15	DIR. MED.	108.000,00	*	
OBIETTIVI STRATEGICI PRIORITARI REGIONALE LETT. A)	ATTIVAZIONE DEL PUNTO DI PRIMO INTERVENTO (PPI) CON CONTEMPORANEA SOPPRESSIONE DELL'ADE E DEL PS DI GEMONA	2	DIR. MED.	3.000,00	*	
		2	DIR. MED.	2.400,00		
OBIETTIVI STRATEGICI PRIORITARI REGIONALE LETT. A)	EVIDENZA DELLA PRESENZA DEL SECONDO MEDICO NELLE 12 ORE DIURNE ANCHE CON LA REALIZZAZIONE DI ORARIO AGGIUNTIVO	12	DIR. MED.	81.000,00	*	
OBIETTIVI STRATEGICI PRIORITARI REGIONALE LETT. A)	ASSICURARE LA COPERTURA DEI TURNI NOTTURNI ANCHE ATTRAVERSO ORARIO AGGIUNTIVO A FRONTE DELLA REVISIONE ORGANIZZATIVA IN CORSO E A CARENZA D'ORGANICO NON PROGRAMMATA	8	DIR. MED.	16.800,00	*	
				10.080,00		

Azienda per l'Assistenza Sanitaria n°3 – “Alto Friuli - Collinare - Medio Friuli”
Relazione del Direttore Generale sulla Gestione - Bilancio d'esercizio 2016

OBIETTIVI STRATEGICI PRIORITARI REGIONALE LETT. A)	ASSICURARE LA COPERTURA DEI TURNI NOTTURNI ANCHE ATTRAVERSO ORARIO AGGIUNTIVO A FRONTE DELLA REVISIONE ORGANIZZATIVA IN CORSO E A CARENZA D'ORGANICO NON PROGRAMMATA	10	DIR. MED.	26.400,00	*	
OBIETTIVI STRATEGICI PRIORITARI REGIONALE LETT. A)	ASSICURARE IL MANTENIMENTO DEL PIANO DI LAVORO, ANCHE ATTRAVERSO ORARIO AGGIUNTIVO, A FRONTE DELLA REVISIONE ORGANIZZATIVA IN CORSO E A CARENZA D'ORGANICO NON PROGRAMMATA			25.920,00		
OBIETTIVI STRATEGICI DA PROGRAMMAZIONE AZIENDALE LETT. E)	COPERTURA DEI TURNI SECONDO IL PIANO DI LAVORO ANCHE ATTRAVERSO IL RICORSO AD ORARIO AGGIUNTIVO	12	DIR. MED.	7.200,00	*	
OBIETTIVI STRATEGICI DA PROGRAMMAZIONE AZIENDALE LETT. E)	COPERTURA DEI TURNI SECONDO IL PIANO DI LAVORO ANCHE ATTRAVERSO IL RICORSO AD ORARIO AGGIUNTIVO	7	DIR. MED.	17.100,00	*	
OBIETTIVI STRATEGICI DA PROGRAMMAZIONE AZIENDALE LETT. E)	EVIDENZA DEL MANTENIMENTO/INCREMENTO DEI VOLUMI O TARIFFATO COMPLESSIVI DELL'ANNO PER INTERVENTI DI EMORROIDECTOMIA, TUMORE MAMMELLA, COLON RETTO, ENDOARTERECTOMIA CAROTIDEA, RIPARAZIONE ERNIA INGUINALE, ANCHE CON L'EFFETTUAZIONE DI ORARIO AGGIUNTIVO	21	DIR. MED.	72.000,00	*	
OBIETTIVI STRATEGICI DA PROGRAMMAZIONE AZIENDALE LETT. E)	COPERTURA DEI TURNI SECONDO IL PIANO DI LAVORO CON ORARIO AGGIUNTIVO	11	DIR. MED.	24.000,00	*	
OBIETTIVI STRATEGICI PRIORITARI REGIONALI LETT. E)	COPERTURA DEI TURNI SECONDO IL PIANO DI LAVORO CON ORARIO AGGIUNTIVO	13	DIR. MED.	84.000,00	*	
OBIETTIVI STRATEGICI PRIORITARI REGIONALI LETT. E)	REALIZZAZIONE DI 8 SEDUTE DI ENDOSCOPIA DIGESTIVA AGGIUNTIVE RISPETTO ALL'ORDINARIO PIANO DI LAVORO, REALIZZATE CON ORARIO AGGIUNTIVO	7	DIR. MED.	3.000,00	*	
OBIETTIVI STRATEGICI PRIORITARI REGIONALI LETT. E)	MANTENIMENTO/INCREMENTO DELLE PRESTAZIONI CODIFICATE CON 45.13; 45.16; 45.23.1; 45.23; 45.24; 45.25; 45.26.1; 48.23; 45.19.1, CON EVIDENZA DI ORARIO AGGIUNTIVO	5	DIR. MED.	22.020,00	*	
OBIETTIVI STRATEGICI PRIORITARI REGIONALI LETT. F)	EVIDENZA DELLA REALIZZAZIONE DI UN ACCESSO SETTIMANALE DI 5 ORE PRESSO IL DISTRETTO DI CODROIPO FINALIZZATO A SVOLGERE ATTIVITA' DI TIPO CARDIOLOGICO	1	DIR. MED.	4.500,00	*	
* VALUTAZIONE IN CORSO DA PARTE DELL'OIV						

Azienda per l'Assistenza Sanitaria n°3 – “Alto Friuli - Collinare - Medio Friuli”
 Relazione del Direttore Generale sulla Gestione - Bilancio d'esercizio 2016

ALLEGATO n. 7					
PERSONALE DIRIGENZA SPTA					
			RISORSE IMPEGNATE		RISORSE NON IMPEGNATE
quota assegnata da accordo 10 maggio 2016 (vedi tabella allegata all'accordo)	Importo liquidato al 31.12.2016	Residuo al 31.12.2016	quota demandata alla CIA con destinazione prioritaria ad obiettivi regionali	quota demandata alla CIA per ob.strateg, in raccordo con programmaz reg.le e piani attuativi aziendali	eventuale importo non impegnato
104.021,91	0	104.021,91	104.021,91		
IMPORTO RESIDUI esercizi precedenti con specifica dell'anno cui si riferiscono					143.139,12 RESIDUI EX ASS3 "ALTO FRIULI": DI CUI € 5.199,26 RESIDUI 2009/2012, € 12.203,70 RAR 2013 ED € 19.230,45 ARR. 2014 GIA' RENDICONTATI NEGLI ESERCIZI DI COMPETENZA. RESIDUI AAS 3: € 106.505,71 ANNO 2015
IMPORTO RESIDUI esercizi precedenti liquidati al 31/12/2015					107.490,00
indicare gli estremi del verbale del Collegio dei Sindaci sulla rendicontazione risorse regionali aggiuntive					Sarà acquisita successivamente alla valutazione da parte dell'OIV
indicare la data dell'accordo risorse regionali aggiuntive della dirigenza spta che doveva essere sottoscritto per espressa previsione entro 3 mesi dall'adozione della DGR 991 del 01 giugno 2016					INTESA DISCUSSA IN DATA 15.11.2016 (SOTTOSCRITTA IN DATA 22.11.2016)

Azienda per l'Assistenza Sanitaria n°3 – “Alto Friuli - Collinare - Medio Friuli”
 Relazione del Direttore Generale sulla Gestione - Bilancio d'esercizio 2016

ALLEGATO n. 8						
PERSONALE DIRIGENZA SPTA - RAR DEMANDATE ALLA CONTRATTAZIONE INTEGRATIVA AZIENDALE CON DESTINAZIONE AGLI OBIETTIVI REGIONALI						
A	B	C	D	E	F	G
progetto / obiettivo REGIONALE ex accordo 10 maggio 2016	risultato atteso	numero del personale interessato	profili professionali interessati	quota assegnata al progetto / obiettivo	percentuale di raggiungimento del risultato	eventuale quota non liquidata per mancato raggiungimento del risultato
PROCESSI DI RIORGANIZZAZIONE	RIPARTIZIONE DELLE FUNZIONI DEL PERSONALE DELL'AREA DEL COMPARTO COERENTE CON L'ATTO AZIENDALE	9	DIR. SPTA	23.961,62	*	
	PROCESSO DI VALUTAZIONE DELLA PERFORMANCE COERENTE CON LA STRUTTURA ORGANIZZATIVA DEFINITA DAL NUOVO ATTO AZIENDALE	1		2.400,00		
	LIQUIDAZIONE DI TUTTE LE FARMACIE DELL'AAS E GESTIONE DEI RAPPORTI ECONOMICI E TECNICO CONTABILI DELLE FARMACIE E DEGLI ESERCIZI COMMERCIALI DI DUE ULTERIORI DISTRETTI RISPETTO ALLO STORICO A PARITA' DI PERSONALE DIRIGENTE	1		7.200,00		
QUALITA' DELLE CURE	REVISIONE PERCORSO AFFIDI E ADOZIONI	10	DIR. SPTA	23.700,00	*	
	MANTENIMENTO SPORTELLI CIC NELLE SCUOLE SUPERIORI	4	DIR. SPTA	6.000,00		
	SOSTITUZIONE TEMPORANEA PSICOLOGO ONCOLOGIA TOLMEZZO DA PARTE DI DIRIGENTE PSICOLOGO ASSEGNATO A DIREZIONE MEDICA SAN DANIELE	1	DIR. SPTA	5.100,00		
	PARTECIPAZIONE ALLE ATTIVITA' DI ACCREDITAMENTO REGIONALE	1	DIR. SPTA	4.800,00		
CONTENIMENTO SPESA FARMACEUTICA E GESTIONE CENTRALIZZATA DEL FARMACO	MANTENIMENTO DELL'ATTIVITA' DI DISTRIBUZIONE DIRETTA PRESSO LE TRE SEDI DI EROGAZIONE A FRONTE DELLA REVISIONE ORGANIZZATIVA IN CORSO E DELLE CONTINGENTI CARENZE DI DOTAZIONE ORGANICA	5	DIR. SPTA	30.860,29	*	

Azienda per l'Assistenza Sanitaria n°3 – “Alto Friuli - Collinare - Medio Friuli”
 Relazione del Direttore Generale sulla Gestione - Bilancio d'esercizio 2016

ALLEGATO n. 9						
PERSONALE DIRIGENZA SPTA - ULTERIORI RAR DISPONIBILI PER LA CONTRATTAZIONE INTEGRATIVA AZIENDALE						
A	B	C	D	E	F	G
progetto / obiettivo NON vincolato	risultato atteso	numero del personale interessato	profili professionali interessati	quota assegnata al progetto / obiettivo	percentuale di raggiungimento del risultato	eventuale quota non liquidata per mancato raggiungimento del risultato
1						
2						
3						
n						
data					IL DIRETTORE GENERALE	

9.7 La formazione aziendale 2016

Nell'anno 2016 l'Azienda ha messo a disposizione per le attività formative € 257.000,00 (dato recuperato da PAL 2016, Delibera n. 522 del 31/12/2015). La spesa a consuntivo, relativa ai conti dedicati per le attività di formazione, ammonta a € **157.299,81**, pari al 61,2% circa del fondo disponibile.

L'attività formativa aziendale si articola su due livelli:

- a) L'attività fuori sede, ossia gli eventi formativi a cui i dipendenti dell'Azienda partecipano con il sostegno economico, totale o parziale, di fondi aziendali.
- b) L'attività interna che prevede la realizzazione di corsi ECM e non ECM nelle tipologie di Formazione Residenziale e Formazione sul campo

ATTIVITÀ FORMATIVA FUORI SEDE

Relativamente all'attività fuori sede la tabella riassume il numero di aggiornamenti esterni distinguendo le 3 tipologie di aggiornamenti in obbligatorio, facoltativo e sponsorizzato

Numero richieste totali	1592
Aggiornamento obbligatorio	930
Aggiornamento facoltativo	516
Aggiornamento facoltativo sponsorizzato	146
Costi totali	€ 122.110,00

ATTIVITÀ FORMATIVA IN SEDE

L'offerta formativa interna ricomprende tutte le iniziative formative che l'Azienda, mediante il Servizio Formazione, attiva a favore dei propri dipendenti. Il Piano Formativo Aziendale 2016 (Delibera n. 22 del 29/01/2016) costituisce lo strumento attraverso cui viene data sistematicità e organicità all'attività formativa posta in essere dall'AAS3 Alto Friuli-Collinare-Medio Friuli, con l'obiettivo di favorire efficacia, efficienza e condivisione delle diverse iniziative formative proposte. Il Piano Formativo Aziendale è stata predisposto tenendo conto delle indicazioni contenute nelle Linee per la gestione del servizio sanitario e sociosanitario regionale - anno 2016, delle indicazioni contenute nel Piano Attuativo Locale 2016 e delle richieste di fabbisogno formativo formulate dai DPT, SOC, SOSD, Piattaforme, Progetti e Programma transmurale.

Le ulteriori esigenze formative emerse durante l'anno e non ricomprese nel Piano Formativo Aziendale 2016, sono state attivate dopo specifica autorizzazione della Direzione competente.

Elementi quantitativi

Eventi Formativi	
Numero eventi ECM programmati in POF 2016	
Residenziali (RES)	121
Formazione sul Campo (FSC)	24
Totali	145¹
Numero eventi POF realizzati	
Residenziali (RES)	85
Formazione sul Campo (FSC)	10
Totali	95
% Eventi realizzati su programmati	65,51%
Numero eventi realizzati fuori POF	
Residenziali (RES)	25
Formazione sul Campo (FSC)	14
Totali	39
Numero eventi no ECM realizzati	
Residenziali (RES)	25
Totale corsi attivati	134

Partecipazione

Nel 2016 sono state svolte 303 edizioni totali (25 corsi di FSC e 278 corsi Residenziali)

Partecipazione	
Totale partecipanti	6082
Totale crediti erogati RES	33121 su un totale di 5832 partecipanti
Totale crediti erogati FSC	2900 su un totale di 250 partecipanti ²
Totale crediti erogati FAD	0
Totale crediti erogati	36021

¹ Di cui 11 eventi dell'Area Sociale

² Dati parziale: sono in fase di chiusura 8 eventi formativi

Costi sostenuti per la formazione

Costi	
Aggiornamento interno	
Costo docenti interni	€ 14.898,18
Costo docenze esterne	€ 17.291,63
Altri costi ³	€ 3.000,00
Totale costi aggiornamento interno	€ 35.189,81
Aggiornamento esterno	€ 122.110,00
Costi totali	€ 157.299,81⁴

³ Considera costi riconducibili ad attività formative che l'ASS3 ha pagato direttamente (ad es. pernottamenti). Il dato non è consolidato

⁴ Il dato totale non considera i costi degli eventi formativi attivati a favore del Sociale sostenuti con apposito capitolo

10 LEGGI SPECIALI

10.1 Gestione dei consultori familiari

I costi diretti (personale ed acquisto di beni e servizi) sostenuti nell'esercizio 2016 per il funzionamento dei consultori familiari, riconducibili alla L.R. 81/78, sono quantificati in complessivi € 16.504,04 (l'importo non comprende il costo del personale dedicato).

Nel 2016 è proseguita in conseguenza all'ampliamento della ex ASS N.3 “Alto Friuli”, si è svolta un'attività di raccordo e coordinamento tra i 4 Consultori Familiari della nuova AAS 3. E' stata effettuata un'analisi e comparazione dell'offerta e delle attività svolte dai CF dei diversi distretti raccolta in una tabella riassuntiva denominata “Indagine sulla tipologia di offerta dei servizi consultoriali dell'AAS 3 a favore degli adolescenti, giovani adulti e famiglie”.

Nell'anno 2016 le attività dei consultori familiari hanno riguardato le seguenti aree di intervento:

Adozioni nazionali ed internazionali ed Affidamento

Le linee regionali prescrivono che le attività relative all'adozione debbano esplicarsi attraverso un gruppo di lavoro sovradistrettuale (équipe adozione). Per tale motivo nell'anno 2016 visto il processo di accorpamento all'interno dell'AAS 3 dei Distretti di San Daniele e Codroipo, l'attività relativa a tale area ha richiesto una revisione organizzativa. Si è quindi costituito un gruppo di lavoro con i responsabili e gli operatori che già svolgevano tale attività nei 4 Distretti. E' stato prodotto un documento con una proposta organizzativa inviato ai Dirigenti Aziendali al fine di una è stata formalizzata l'Equipe Adozioni, che ha svolto le seguenti attività:

- informazione sul percorso di adozione
- percorso di valutazione e selezione della coppia
- procedure relative al rinnovo dell'istanza di idoneità e la stesura della relazione per il Tribunale dei Minori con il parere sull'idoneità
- accompagnamento della coppia nella fase dell'attesa
- rapporti con gli Enti Autorizzati nelle fasi pre e post-adozione
- nel caso di adozione nazionale, il raccordo con i servizi che hanno in carico il bambino, con il Tribunale per i Minorenni e l'accompagnamento dei genitori adottivi nella conoscenza del bambino
- valutazione dell'affidamento preadottivo con stesura relazione
- sostegno post adottivo alla famiglia

- accompagnamento del bambino nell'inserimento scolastico attraverso un programma definito di incontri con gli insegnanti di classe e i genitori organizzati e condotti dagli operatori
- stesura delle relazioni periodiche richieste dall'estero per le coppie che optano per il sostegno da parte dei servizi in alternativa agli Enti Autorizzati
- accompagnamento sia del minore adottato che dei genitori nelle fasi evolutive che presentano crisi in merito alla propria identità e nel percorso di ricerca delle origini
- realizzazione in collaborazione con le Associazioni locali (ANFFAS, Centro di Salute Mentale, Servizio Sociale dei Comuni, Econoise e Comune di Tolmezzo) di una serata con la proiezione e commento di un film sull'adozione internazionale, all'interno del Cineforum tematico: “Sguardi diversi” che si tiene a Tolmezzo tra marzo e aprile.

Affidamento

L'attività relativa a questa tematica è stata svolta in sinergia col servizio sociale dei comuni in relazione anche a quanto previsto dal PAA-PDZ 2016.

Nello specifico per ciò che compete al servizio consultoriale è stato offerto alle famiglie ed i singoli il seguente percorso:

- informazione/conoscenza e selezione degli aspiranti affidatari, con eventuale stesura della relazione riguardante il profilo di coppia/famiglia
- aggiornamento dell'archivio delle famiglie disponibili
- raccolta e risposta alla segnalazione/richiesta dei servizi aziendali e di altri invianti
- monitoraggio e accompagnamento alla realizzazione dell'abbinamento bambino/famiglia
- supporto all'affidamento stesso con attenzione alla dinamica della coppia/famiglia affidataria e del minore.
- partecipazione alla predisposizione del Progetto Personalizzato per l'affido e collaborazione con i colleghi che operano con la famiglia di origine del bambino per la valutazione dei tempi e delle modalità di realizzazione del progetto di affidamento.

L'attività di conoscenza/selezione delle famiglie si è svolta anche in forma sovradistrettuale per ovviare alle differenze di impostazione metodologica ed organizzativa dei vari consultori e per l'esiguità di famiglie disponibili.

Attività di informazione e promozione sull’Affidamento parentale ed eterofamiliare

-Attività di informazione e promozione sull’Affidamento parentale ed eterofamiliare:

Prosegue la collaborazione con i SSC per la stesura di Programmi finalizzati alla promozione dell’ affidamento familiare. Il lavoro dell’ affido si è collegato all’ Area Tutela attraverso progetti specifici del PdZ 2013-15

I servizi sono orientati a rilanciare le azioni di sensibilizzazione e promozione sull’affido svolte in anni precedenti.

Tutela della maternità e genitorialità

Rispetto a quest’area sono state svolte attività di consulenza, consulenze con la famiglia e/o coppia, incontri con gruppi di pre-adolescenti ed interventi integrati con i Servizi Sociali dell’Ambito. Qualora necessario, sono stati realizzati interventi territoriali integrati con le SOC/SOS ospedaliere di Ostetricia Ginecologia e Pediatria.

E’ proseguita la stretta collaborazione con le SOC ospedaliere di Ostetricia Ginecologia e Pediatria in particolare per i Corsi di accompagnamento alla nascita: sono stati attuati Corsi di Accompagnamento alla nascita e Corsi post-parto.

Nel 2016 ha proseguito l’attività denominata “Gravidanze Complesse” a cui partecipano rappresentanti delle SOC/SOS ospedaliere di Ostetricia Ginecologia e Pediatria, del Consultorio Familiare, del Servizio Sociale dei Comuni e della Direzione Ospedaliera.

Il progetto nasce dalla necessità di costruire e gestire con continuità ed in forma integrata e formalizzata la presa in carico di gravidanze complesse intese come situazioni caratterizzate da patologia della madre, madre minorenni, madri individuate o già conosciute dai servizi specialistici e territoriali per multiproblematicità socio/sanitaria.

L’attività di assistenza territoriale è stata assicurata a tutti i nuovi nati durante la fase del puerperio tramite visite domiciliari, incontri dedicati al massaggio al bambino ed incontri dedicati ad attività consulenziale.

Tutela della salute della donna e adolescenti

Sono attivi gli interventi di sostegno ed accompagnamento durante la gravidanza su richiesta della donna/coppia e la collaborazione con la Ginecologia per i sostegni in caso di aborto spontaneo, IVG e IVG minori con coinvolgimento del Giudice Tutelare.

E' attivo uno spazio consultoriale dedicato ad attività informative ed educative relative alla contraccezione, alla sessualità e alle tematiche adolescenziali e più in generale ad attività riguardanti la salute della donna, la prevenzione delle gravidanze precoci, la casistica multi complessa. In riferimento ai bisogni di carattere ostetrico ginecologici i consultori mettono a disposizione una ostetrica/assistente sanitaria per il primo contatto e, qualora necessaria, la figura del ginecologo in sede ospedaliera.

Sono inoltre attive nell'area della prevenzione le seguenti progettualità/attività specifiche:

- il Progetto “Educazione all'affettività e alla sessualità” (Distretto 3) che nel 2016 ha visto coinvolte a scuole di vario grado.

- il progetto “Il mio spazio” (Distretto 3): nell'anno 2016 si sono svolti degli incontri per la sua presentazione a tutti gli studenti dell'Istituto I.S.I.S. "Vincenzo Manzini" di San Daniele del Friuli; è stata aperta presso la sede scolastica un punto di ascolto per gli adolescenti al fine di prevenire il disagio giovanile a livello relazionale, familiare, evolutivo e personale.

- il Progetto Codice Rosa (Distretto 1) avviato nel corso del 2014 in particolare dal Dipartimento di Emergenza dell'Ospedale di Tolmezzo, quale contrasto alla violenza di genere: nel 2016 l'iniziativa è proseguita come Progetto Antiviolenza, vedendo l'ampliamento della collaborazione tra le varie agenzie del territorio. Nel corso del 2016 è stato attivato un posto letto dedicato presso la sede ospedaliera di Tolmezzo, nell'area materno-infantile.

- il Progetto “Educazione all'affettività e alla sessualità” (Distretto 4) svolto presso alcune le classi dell'Istituto Professionale di Codroipo.

E' attivo inoltre lo “Spazio Giovani” in cui vengono svolte attività informative ed educative relative alla contraccezione, alle malattie sessualmente trasmesse, alla sessualità e alle tematiche adolescenziali.

Tutela dei minori

Il lavoro integrato con gli Ambiti del S.S.C. risulta ormai consolidato con i punti di forza di una presa in carico integrata, la stesura del Progetto Personalizzato, un programma concordato con i servizi e dove l'utente è parte attiva. Anche in conseguenza all'utilizzo di linee metodologiche orientate all'attività di sostegno e collaborazione con le famiglie in difficoltà, l'attività si è concentrata in particolare nella costruzione di percorsi terapeutici consensuali con l'utenza, utilizzando la segnalazione all'Autorità Giudiziaria nei casi limite. L'attività è finalizzata al sostegno della genitorialità compromessa con interventi paralleli di supporto psicologico ai minori e interventi rivolti alla famiglia allargata; l'orientamento di base rimane quindi un approccio improntato alla costruzione di consenso ed alleanza fra famiglie e servizi, anche nelle situazioni con mandato dell'Autorità Giudiziaria, in particolare nell'ambito della trascuratezza, maltrattamento e abuso. Come negli anni precedenti, l'attività rivolta ai minori si è esplicata anche attraverso interventi classificati alla categoria “Altre problematiche consultoriali “ dove troviamo casi seguiti in generale per problematiche della famiglia e problematiche psicologiche individuali.

Mediazione/separazione/confittualità di coppia

L'attività riguardante la conflittualità di coppia e familiare si rivolge alle situazioni dove il conflitto riguarda i coniugi o genitori, con particolare attenzione alle situazioni con presenza di figli minori o maggiorenni conviventi. La finalità degli incontri, oltre ad una preliminare attività informativa/orientativa e di accoglienza e ascolto, è relativa alla mediazione per la gestione dei contenziosi /rapporti con i figli, all'accompagnamento di ciascun membro della famiglia all'elaborazione psicologica della perdita del precedente assetto familiare e della costruzione di uno nuovo. L'intervento si attiva su richiesta spontanea, in alcuni casi su invio dei medici di medicina generale, scuole, servizi sociali oppure su prescrizione/invio del Tribunale Ordinario nel qual caso è stilata una relazione tecnica

I formati degli incontri possono essere, in base alle specifiche situazioni, individuali, di coppia o con la famiglia. Vi è anche la possibilità di trattamento individuale psicologico per ciascun genitore, quando questo risulta utile al benessere dei figli minori, così come uno spazio di ascolto per i minori coinvolti se risultano particolarmente sofferenti.

10.2 Gestione dei servizi per la tutela della salute mentale

I costi diretti (personale ed acquisto di beni e servizi) sostenuti nell'esercizio 2016 per il funzionamento dei servizi preposti alla tutela della salute mentale, riconducibili alla L.R.72/80, sono quantificati in complessivi € 4.000.219,35 (l'importo non comprende il costo del personale dedicato).

1. Attività territoriali e di comunità

Le attività territoriali e di comunità rappresentano l'asse portante delle pratiche del DSM garantite attraverso i Centri di Salute Mentale in particolare di quelli aperti sulle 24 ore: espressioni concrete della prossimità, della pro-attività e della capacità dei servizi di intercettare e di accogliere la domanda di salute mentale proveniente dall'area territoriale di competenza.

Sul nuovo territorio di riferimento, le visite domiciliari e le attività territoriali svolte sia in regime programmato che in regime di urgenza a utenti in carico ai CSM sono state assicurate dedicando attenzione e cura anche al contesto familiare/di comunità in cui la persona è inserita. Sedi di erogazione sono stati anche il carcere di Tolmezzo e tutte le residenze per anziani del territorio aziendale.

Sul territorio si sono altresì realizzati specifici incontri con i rappresentanti degli Enti Locali e del mondo del lavoro finalizzati ad affrontare le problematiche connesse all'integrazione sociale degli utenti con disturbo mentale grave e a rischio di espulsione dal contesto sociale di appartenenza. Si sono realizzati incontri con gruppi, associazioni di cittadini e con il mondo della scuola per affrontare i temi più rilevanti della salute mentale.

Alcune delle attività maggiormente rappresentative di questa linea di lavoro sono state le seguenti:

- Prosecuzione delle attività di confronto e di programmazione su iniziative comuni con l'Associazione per la Tutela della Salute Mentale (A.T.Sa.M.) mediante la realizzazione di incontri mensili;
- Prosecuzione di attività comuni, volte a favorire politiche orientate al lavoro di rete e all'integrazione del CSM nella comunità Locale, con i volontari afferenti a diverse associazioni di volontariato e di promozione sociale diverse a seconda dell'area territoriale.

Si citano a mero titolo l'associazione di promozione sociale “Fare Assieme FVG” , la neo fondata “ a 360°”, l'associazione AVULSS, Antea;

- Prosecuzione nella partecipazione e realizzazione di “Incontri di Comunità” aperti ai cittadini sui temi della salute mentale e dell'organizzazione dei servizi cogliendo e valorizzando proposte e iniziative già presenti nelle singole comunità,
- Partecipazione per il quinto anno consecutivo del centro diurno Ex Stazione - Centro di Salute Mentale di Tolmezzo - all'evento “CJARGNALIVE”;
- Arricchimento delle attività connesse al mondo dell'agricoltura sociale/solidale con la straordinaria esperienza dell' Orto di Villuzza (Ragogna) e con il rafforzamento del progetto aziendale di “Radici in rete”;
- Colleganza con il mondo della scuola con diversi ordini a seconda del territorio: dalla scuola dell'infanzia, presso l'orto di Villuzza fino alle scuole superiori

2. Attività riabilitative, di reintegrazione sociale e lavorativa

Numerose e diversificare sono state le attività orientate alla riabilitazione psico-sociale, al reinserimento sociale e lavorativo degli utenti in carico; attività queste connotate da una forte interazione e integrazione con il tessuto sociale e comunitario del territorio. Di seguito si riportano alcune iniziative particolarmente significative, in parte già sopra citate:

- a) prosecuzione e consolidamento del progetto di collaborazione con l'Associazione di volontariato AVULSS e il CSM 24h di Gemona.
- b) prosecuzione dell'attività di Cineforum proposti sia nell'area della Carnia in collaborazione con diverse associazioni e istituzioni locali;
- c) prosecuzione delle attività promosse e sostenute in particolare dai Centri Diurni volte a favorire la comunicazione, la socializzazione, lo sviluppo di competenze legate alla vita quotidiana e alla promozione di nuove competenze necessarie all'assunzione di ruoli sociali;
- d) percorsi e progettualità sviluppate a partire dal progetto aziendale di “Radici in Rete” e dall'Orto di Villuzza. Quest'ultimo rappresenta un laboratorio di opportunità create per facilitare l'immissione o la re-immissione del cittadino con problemi di salute mentale nel

mondo del lavoro, in particolare nell'agricoltura. Numerose e significative sono le interconnessioni create negli anni con il mondo delle aziende agricole, legami relazionali che facilitano l'avvio di percorsi virtuosi in favore di utenti in carico ai CSM;

- e) avvio di una collaborazione con il CAI di Tolmezzo per la costruzione di opportunità di incontro con la montagna da parte di un gruppo di utenti del CSM di Tolmezzo;
- f) mantenimento di opportunità per un lavoro sul/con il corpo attraverso l'accesso a palestre locali oppure attraverso la proposta di esperienze più strutturate come la Biodanza. Tali iniziative hanno un evidente impatto positivo sia sugli aspetti legati al corpo nella sua dimensione biologica (il corpo che di ha) che nella sua dimensione fenomenologica (il corpo che si è).

La possibilità di realizzare percorsi riabilitativi personalizzati in favore di persone con problemi di salute mentale utilizzando il Fondo per l'autonomia possibile aventi le seguenti caratteristiche:

- 1) *situazioni di gravità non solo dal punto di vista oggettivo ma anche in termini di deprivazione delle risorse di contesto;*
- 2) *essere il risultato di una progettazione integrata sociosanitaria che vede coinvolti, a livello istituzionale, il DSM, il Servizio Sociale dei Comuni (SSC o l'Ambito socio-assistenziale di riferimento) e il Distretto sociosanitario*
- 3) *essere sostenuti da un finanziamento congiunto sociosanitario (quota FAP dall'Ambito sociosanitario) e una quota messa a disposizione dell'ASS tramite il DSM*
- 4) *ricercare il coinvolgimento diretto degli utenti, delle famiglie, nonché dalle risorse dell'Associazione e dell'imprenditoria sociale*
- 5) *essere orientati all'effettiva riabilitazione e inclusione sociale delle persone coinvolte*

ha certamente rappresentato, alla stregua degli anni precedenti, un fondamentale strumento a disposizione delle équipes dei CSM.

Gli utenti presentavano almeno quattro delle condizioni di seguito indicate:

- *difficoltà nel proprio accadimento*
- *insufficiente o inadeguata rete familiare e problematicità nelle relazioni familiari*
- *isolamento sociale*

- *impossibilità di fruire di un'abitazione propria o di terzi o presenza di condizioni abitative degradate*
- *difficoltà di inserimento lavorativo, anche protetto o ad alta protezione, derivante anche da mancanza di titoli formativi o qualifiche professionali*
- *risorse economiche proprie o della famiglia ritenute insufficienti*
- *uso di sostanze psicotrope*
- *presenza di ripetuti trattamenti sanitari obbligatori o periodi di permanenza prolungata in strutture residenziali*
- *situazioni complesse di dimissioni da istituzioni totali (OPG e Carcere)*
- *rischio imminente di grave rottura sociale o reato*

La possibilità di avviare progetti personalizzati in favore di utenti con disturbo mentale in carico al Dipartimento utilizzando il Fondo per l'Autonomia Possibile (FAP) ha consentito quindi di realizzare iniziative sia sull'asse abitare che sull'asse socialità/relazionalità. Permane più difficoltosa la realizzazione di iniziative sul versante del lavoro che siano evolutive e quindi di “lavoro vero” rispetto alle prime fasi del percorso (fase propedeutica alla borsa di inserimento lavorativo e borsa di inserimento lavorativo - BIL).

Nel periodo di riferimento è stato assicurato in tutti i CSM il servizio di assistenza sociale garantendo l'integrazione con gli enti locali e gli altri servizi territoriali, la programmazione ed organizzazione degli inserimenti lavorativi normali e protetti - ove possibile -, coordinamento del servizio di gestione denaro. La compensazione assicurata dalla sinergia tra il CSM di Gemona e di Tolmezzo dell'unica assistente sociale verrà superata grazie all'espletamento del concorso.

3. Attività di accoglimento diurno/notturno (CSM 24 ore)

Nel corso del 2016 l'attività di accoglienza diurno/notturna è proseguita regolarmente nei n. 3 CSM aperti sulle 24 ore, il CSM di Codroipo è attualmente aperto sulle 12 ore dal lunedì al sabato, la domenica ed i festivi è chiuso. Si ricorda che il CSM di Gemona ha riattivato l'offerta sulle 24 ore solo a novembre 2014 e che questa si è consolidata solo nei primi mesi dell'anno successivo, grazie all'assegnazione di due unità infermieristiche. La tabella sottostante riporta alcuni dati di attività dei CSM 24 ore.

CSM 24 h	UTENTI	RICOVERI	DEGENZA MEDIA	PRESENZA MEDIA
GEMONA	46	109	20,1	6,0
SAN DANIELE	78	78	24,5	6,9
TOLMEZZO	54	104	12,5	3,6

L'accoglienza di utenti in carico al DSM sulle 24 ore è avvenuta non solo per episodi acuti ma anche per la necessità di rilanciare/ridefinire il progetto terapeutico-riabilitativo oppure per allentare la tensione emotiva del nucleo familiare o del contesto sociale di appartenenza.

4. Attività ambulatoriali

L'attività ambulatoriale organizzata in visite specialistiche psichiatriche, consulenze psicologiche, psicoterapie individuali/di gruppo e prestazioni infermieristiche, è stata garantita sia all'interno delle sedi dei quattro CSM che presso il punto salute di Tarvisio. Alcuni accessi sono stati assicurati su richieste in altre sedi non connotanti (ospedali, ambulatorio MMG, sedi di ambito).

5. Attività residenziali e semi-residenziali

Il DSM può contare su una offerta residenziale e semi residenziale diversificata e graduata per livelli di copertura assistenziale.

Le strutture su menzionate accolgono anche utenti in regime semi-residenziale o a fasce orarie in relazione al percorso terapeutico riabilitativo definito.

Come da pratiche consolidate in tutti i CSM, le strutture residenziali co-gestite con Cooperativa Itaca, accolgono utenti del territorio già in carico alle rispettive équipe, inseriti sulla base di uno progetto terapeutico riabilitativo, in considerazione dei diversi gradienti di assistenza garantiti nelle singole strutture. Si ritiene necessario rammentare che la soluzione residenziale non costituisce mai una forma di residenzialità definitiva ma un'opportunità transitoria orientata al pieno reinserimento abitativo nella propria casa.

6. Attività di consulenza

I due CSM hanno assicurato l'erogazione di attività di consulenze specialistiche programmate in tutte le unità operative dei due ospedali (Gemona e Tolmezzo), nelle Residenze per

Anziani - sia pubbliche che private - presenti nel territorio aziendale e nella Casa Circondariale di Tolmezzo.

Le consulenze urgenti sono state garantite sulle 24 ore per tutto l'anno avvalendosi della reperibilità medica.

10.3 Gestione dei servizi per la tutela della salute dei tossicodipendenti

I costi diretti (personale ed acquisto di beni e servizi) sostenuti nell'esercizio 2016 per il funzionamento dei servizi preposti alla tutela della salute dei soggetti tossicodipendenti, riconducibili alla L.R. 57/82, sono quantificati in complessivi € 1.045.282,79 (l'importo non comprende il costo del personale dedicato).

Nei territori dei quattro Distretti socio-sanitari dell'Azienda, le attività nell'esercizio 2016 hanno riguardato, in coerenza con il mandato normativo e con le strategie aziendali, le aree sotto indicate; i rispettivi interventi sono stati svolti come sinteticamente di seguito descritto:

1. Attività di educazione e prevenzione

Gli interventi informativo-preventivi, come negli anni precedenti, sono stati rivolti a tre differenti popolazioni:

Scuole:

- ✓ Prosegue la collaborazione con le istituzioni scolastiche con l'offerta dello sportello CIC
- ✓ Prosegue partecipazione al progetto “Bisogno d'esserci”, che raccoglie progettualità informativo-educativo-preventive di Scuole, Amministrazioni ed Azienda Sanitaria dell'area del Gemonese
- ✓ Prosegue, in collaborazione con le scuole e con il Dipartimento di Prevenzione, il progetto di formazione di un gruppo Peer

Popolazione generale:

Prosegue l'offerta informativa, tramite serate informative rivolte alla popolazione generale su tematiche connesse alle dipendenze

Gruppi target:

- ✓ Sono stati svolti dei corsi sulle dipendenze comportamentali, rivolti ai dipendenti AAS
- ✓ Svolto un incontro formativo sulle Dipendenze rivolto agli operatori dell'A.V.U.L.S.S.
- ✓ Sono stati attivati corsi informativi per soggetti segnalati per guida in atto di ebbrezza

2. Sostegno alle associazioni di volontariato di settore:

E' proseguita la stretta collaborazione con le otto associazioni che offrono programmi territoriali di sostegno agli alcolisti ed ai loro familiari: A.C.A.T. (Associazione Club Alcolisti Territoriali) “Carnica”, A.C.A.T. “Gemonese – Val Canale – Canal del Ferro”, A.C.A.T. “Sandanielese”, A.C.A.T. “Fagagnese”, “A.C.A.T. “Codroipese”, A.C.A.T. “Udinese”, A.A. (Alcolisti Anonimi) e Al-Anon. (associazione dei familiari degli alcolisti).

Le attività di collaborazione hanno compreso anche:

- ✓ La partecipazione a incontri pubblici delle associazioni (4 con le A.C.A.T. e 4 con Alcolisti Anonimi)
- ✓ La costruzione, con tutte le A.C.A.T. e i gruppi Alcolisti Anonimi e AlAnon del territorio, di un progetto di ricerca e sensibilizzazione dei membri dei gruppi rispetto al Gioco d'Azzardo e al Tabagismo. Il progetto ha coinvolto circa 500 soggetti fra alcolisti e familiari partecipanti a 65 gruppi di auto-mutuo aiuto.

3. Attività di consulenza, diagnosi e trattamento

Interventi di informazione, consulenza, accoglimento ed orientamento

- ✓ Consulenze su richiesta dei reparti ospedalieri, dell'RSA o di altri servizi sanitari e sociali territoriali.
- ✓ Primi colloqui (accoglienza) rivolti alla diagnosi ed alla valutazione dei problemi tossicologici, psicologici, psichiatrici e socio-economici-lavorativi dell'utenza, all'individuazione dei bisogni, al rinforzo della motivazione al trattamento, alla scelta del percorso terapeutico.
- ✓ Attivazione, con frequenza mensile, di incontri di gruppo informativo-motivazionali (su alcol e tabacco) presso la Cardiologia per soggetti da questa segnalati per rischio cardiologico da fumo.

Attività diagnostico-certificative

- ✓ Collaborazione con la Commissione Medica Patenti per verifica dell'idoneità alla guida (art. 186 e 187)
- ✓ Collaborazione con i medici competenti per accertamenti di secondo livello nei lavoratori per problemi di alcoldipendenza e tossicodipendenza
- ✓ Collaborazione con le prefetture (invio per art. 75 e 121) e con le questure (valutazione idoneità al porto d'armi)
- ✓ Collaborazione con la Casa Circondariale di Tolmezzo per diagnosi di alcol-tossicodipendenza nei detenuti e stesura relativa certificazione

Attività clinico – trattamenti non residenziali

- ✓ Accoglienza e trattamento di disassuefazione (attraverso farmaci sostitutivi o sintomatici, anche in collaborazione con i presidi ospedalieri e con l'RSA) o di stabilizzazione farmacologica (trattamenti a medio-lungo termine con farmaci sostitutivi) dei soggetti tossicodipendenti da droghe e da farmaci.
- ✓ Accoglienza e trattamento di disassuefazione (anche in collaborazione con i presidi ospedalieri e con l'RSA) e di mantenimento dell'astinenza (trattamenti a medio-lungo termine con farmaci agonisti e avversivanti) dei soggetti alcoldipendenti.
- ✓ Accoglienza e trattamento di disassuefazione e di mantenimento dell'astinenza dei soggetti con dipendenza da tabacco.
- ✓ Accoglienza e trattamento, individuale e di gruppo, dei soggetti con dipendenza da Gioco d'Azzardo.
- ✓ Sostegno psico-sociale e farmacologico per soggetti detenuti nel carcere di Tolmezzo, tramite il Presidio per le Tossicodipendenze all'interno della casa Circondariale di Tolmezzo. Nel 2016 l'attività è peraltro stata ridotta per la recente conversione della Casa Circondariale in struttura di Massima Sicurezza
- ✓ Collaborazione con l'Ufficio Esecuzione Penale Esterna (UEPE) per l'applicazione della nuova normativa sulla “messa alla prova”

Attività clinico – trattamenti residenziali

- ✓ Accoglienza e trattamento residenziale di soggetti con problemi alcol-correlati, presso la struttura “RSA alcolologica” di San Daniele

- ✓ Inserimento in Comunità Terapeutiche residenziali di soggetti tossicodipendenti e alcolisti con problematiche tali da necessitare un percorso protetto a lungo termine
- ✓ Inserimento in altre strutture di accoglienza (“Casa Betania” e “Casa Immacolata”)

Per il supporto di tutti i percorsi sopra indicati, il servizio offre:

- ✓ Trattamenti psicologici, psicoeducativi e psicoterapici individuali, familiari e di gruppo
- ✓ Verifiche periodiche dello stato di salute degli utenti e monitoraggio dell'uso di alcol e/o droghe illegali. Monitoraggio e vaccinazione per patologie infettive trasmissibili, supporto medico per utenti HIV o HCV/HBV positivi (a tal riguardo il SerT dal 2013 collabora al progetto regionale PIT sul testing)
- ✓ Valutazione e trattamento delle problematiche psichiatriche dell'utenza, sia direttamente da parte degli psichiatri del Dipartimento, sia attraverso la collaborazione con il Dipartimento di Salute Mentale per la gestione dei casi con “doppia diagnosi”.,
- ✓ Accoglienza diurna ed accompagnamento terapeutico degli utenti in situazione di cronicità.
- ✓ Accoglienza residenziale presso la Residenza Alcolologica di San Daniele
- ✓ Valutazione ed attivazione delle risorse (personali, familiari, e della rete sociale).

4. Attività di riabilitazione e reintegrazione sociale:

Anche per l'anno 2016 le relative attività hanno riguardato prevalentemente:

- ✓ L'attivazione assistita e il monitoraggio di inserimenti lavorativi protetti nell'ambito di articolati progetti terapeutici individuali
- ✓ La costruzione di percorsi di accompagnamento socio-educativo per utenti a rischio potenziale o attuale di marginalità.
- ✓ L'inserimento dell'utenza in gruppi di auto-aiuto con particolare riferimento ai Club per Alcolisti in Trattamento ed ai gruppi “Alcolisti Anonimi”.

10.4 Rimborso spese a favore donatori sangue lavoratori autonomi

Per l'anno 2016 si é provveduto all'erogazione di 1.075 quote compensative ai donatori di sangue lavoratori autonomi che prevede una indennità di € 7,75 per donazione. Le spese sostenute nell'anno a tal fine sono state di € 8.331.25

10.5 Rimborso spese a soggetti nefropatici

Per l'anno 2016 si é provveduto al rimborso delle spese di trasporto per l'accesso alla dialisi di utenti nefropatici dell' A.A.S. n. 3 “Alto Friuli”. Per i relativi interventi sono stati spesi € 425.733.

10.6 Tipizzazione e trapianto di rene

Nell'anno 2016 sono stati effettuati 3 trapianti di rene a favore di utenti residenti nel territorio dell'AAS n.3 per un costo complessivo stimato in € 288.544.

11 INVENTARIO FISICO DEI BENI

Nell'anno 2016 l'Azienda si è fornita presso il magazzino unico di EGAS per tutti i prodotti presenti a catalogo.

Attualmente i magazzini presenti in Azienda gestiscono prevalentemente prodotti residuali, non gestiti dal magazzino unico: farmaci antiblastici, stupefacenti, alcune tipologie di dispositivi medici e dietetici per la distribuzione diretta all'utenza, reattivi e diagnostici, mezzi di sintesi ossea e materiale per traumatologia, divise ed effetti lettereci;

<i>Magazzino</i>	<i>Tipologia materiale gestito</i>
Magazzino “66” Scorte varie di Tolmezzo	Dispositivi medici (teleria sterile in TNT),
Magazzino “78” Scorte varie di Gemona del Friuli	Materiale di guardaroba, stampati e materiale di consumo per informatica, altri beni e prodotti non sanitari;
Magazzino “80” Farmacia di Tolmezzo	prodotti farmaceutici ed emoderivati;
Magazzino Farmacia “65” di Gemona del Friuli	dietetici, materiali diagnostici; dispositivi medici e materiale sanitario
Magazzino Farmacia “DDIR” per la distribuzione diretta	farmaci; dietetici; dispositivi medici;
Magazzino unico “36” – Ospedale di San Daniele del Friuli	Farmaci, dispositivi medici, DPI;
Magazzino di reparto “SDSOP” – Piastra operatoria Ospedale di San Daniele del Friuli	Dispositivi medici;
Magazzino di reparto “SDLAB” – Laboratorio Analisi Ospedale di San Daniele del Friuli	Reattivi e diagnostici;

Le verifiche effettuate sulla consistenze di magazzino da parte del Collegio sindacale, sono sempre risultate regolari.

12 INVESTIMENTI

Interventi edili impiantistici

Gli interventi edili impiantistici dell'Azienda, con evidenza del relativo stato di avanzamento, negli ultimi anni hanno riguardato i seguenti lavori.

N	Piano Investimenti	Intervento	Importo	Stato di avanzamento
1	2009	Lavori di realizzazione nuovo reparto di emodialisi presso il P.O. di Gemona. Integrati dal finanziamento piano 2010 (Scheda n.6)	€ 1.800.000,00	Lavori iniziati il 20/11/2012 - IN CORSO
2	2009	Lavori di adeguamento funzionale ed alle norme di sicurezza del DSM sulle 24 h di Tolmezzo	€ 100.000,00	Lavori ultimati da rendicontare alla Regione
3	2009	PIMT 3° lotto perizia di variante 5° e 7° progetto - integrazione al finanziamento	€ 80.000,00	Lavori ultimati da rendicontare alla Regione
4	2009	Adeguamento Morgue P.O. di Tolmezzo –integrazione finanziamento	€ 50.000,00	Lavori ultimati da rendicontare alla Regione
5	2009 (ridestinati al piano 2013)	Lavori di adeguamento funzionale del SERT di Gemona del Friuli	€ 250.000,00	(Fondi ridestinati al piano investimenti 2013 per l'adeguamento CT di Tolmezzo)
6	2010	Lavori di ampliamento, centrale frigorifera e climatizzazione locali presso il P.O. di Gemona. Fondi ridestinati come integrazione al finanziamento dei lavori di realizzazione nuovo reparto di emodialisi, ambulatori e laboratori del PO di Gemona (scheda n.1).	€ 400.000,00	Lavori iniziati il 20/11/2012 - IN CORSO
7	2010	Lavori di adeguamento locali CED presso i due Presidi Ospedalieri (PACS)	€ 100.000,00	Lavori ultimati da rendicontare alla Regione
8	2010	PIMT 3° lotto perizia di variante 5 e 7° progetto – integrazione al finanziamento	€ 300.000,00	Lavori ultimati da rendicontare alla Regione
9	2011	Lavori di adeguamento alle norme in materia di prevenzione incendi e sicurezza elettrica presso gli edifici e strutture territoriali -1° lotto (DSM Gemona del Friuli)	€ 300.000,00	Lavori ultimati, rendicontati alla Regione
10	2012 (riassegnati al piano 2014)	Presidio Ospedaliero di Tolmezzo Completamento ed accreditamento istituzionale - 4°	€ 10.000.000,00	Fondi riassegnati al Piano 2014

Azienda per l'Assistenza Sanitaria n°3 – “Alto Friuli - Collinare - Medio Friuli”
 Relazione del Direttore Generale sulla Gestione - Bilancio d'esercizio 2016

N	Piano Investimenti	Intervento	Importo	Stato di avanzamento
		<i>lotto Riassegnati al piano 2014 (Scheda 16)</i>		
11	2012	Lavori di adeguamento alle norme in materia di prevenzione incendi e sicurezza elettrica presso gli edifici e strutture territoriali - 2° lotto	€ 300.000,00	Incarico di progettazione affidato
12	2013 (ridestinazione fondi 2009)	Adeguamento CT Tolmezzo-metanizzazione. Ridestinazione finanziamento (Scheda 5)	€ 250.000,00	Lavori ultimati da rendicontare alla Regione
13	2013	Lavori di realizzazione della nuova copertura a falda inclinata – 2° lotto 1^ fase,	€ 450.000,00	Finanziamenti riuniti in un unico intervento. Conclusa la gara per l'affidamento dei lavori
14	2014	Lavori di realizzazione della nuova copertura a falda inclinata – 2° lotto 1^ fase,	€ 150.000,00	
15	2014	Adeguamento gruppi elettrogeni – I lotto	€ 300.000,00	Progettazione in corso.
16	2014	Presidio Ospedaliero di Tolmezzo Completamento ed accreditamento istituzionale 4° lotto	€ 10.000.000,00	Conclusa procedura di gara per l'affidamento dei servizi tecnici di ingegneria
17	2015	Lavori edili impiantistici vari	€ 60.000,00	Somma inserita nella IV perizia di variante dei lavori di realizzazione della nuova dialisi
18	2015	Manutenzione ordinaria e straordinaria delle aree verdi POS di Gemona del Friuli	€ 20.000,00	Lavori ultimati
19	2016	Adeguamento funzionale ed antisismico distretto di Codroipo. Integrazione finanziamento per ristrutturazione piastra	€ 1.600.000,00	Progettazione in corso.
20	2016	Elisuperficie per volo diurno e notturno (POdS di Gemona e PO di Tolmezzo)	€ 400.000,00	Analisi aggiornamento contesto normativo sul volo notturno HEMS.
21	2016	Adeguamento Pronto Soccorso Presidio Ospedaliero di San Daniele del Friuli - Integrazione finanziamento	€ 180.000,00	Progettazione in corso

INTERVENTI EDILI IMPIANTISTICI IN CORSO

Gli interventi edili impiantistici in corso, derivanti da diversi piani investimento, sono i seguenti:

- 1) adeguamento in materia di sicurezza, antisismica, di prevenzione incendi, gas medicali, impiantistica elettrica, meccanica e contenimento consumi energetici – 1° lotto -Realizzazione del nuovo reparto di dialisi;
- 2) adeguamento gruppi elettrogeni del Presidio Ospedaliero di Tolmezzo – 1° lotto;
- 3) lavori di adeguamento in materia di sicurezza e prevenzione incendi degli edifici e strutture aziendali – 2° lotto;
- 4) lavori di realizzazione della nuova copertura a falda inclinata – 2° lotto 1^ fase;
- 5) Presidio Ospedaliero di S. Antonio Abate di Tolmezzo – lavori di accreditamento e ristrutturazione IV lotto;

Di seguito una sintetica illustrazione degli interventi sopra riportati:

- 1) presso il Presidio Ospedaliero per la salute di Gemona del Friuli sono in corso i lavori di **“Adeguamento in materia di sicurezza, antisismica, di prevenzione incendi, gas medicali, impiantistica elettrica, meccanica e contenimento consumi energetici – Realizzazione del nuovo reparto di Emodialisi”**. 1° lotto

Il progetto esecutivo è stato approvato con deliberazione del D.G. n.428 del 29/12/2012 per una spesa complessiva di € 2.262.615,71 dei quali € 62.615,71 per spese tecniche finanziate con liquidità di bilancio. Prevede, oltre alla realizzazione del nuovo reparto di Emodialisi, il trasferimento degli ambulatori polispecialistici posti al piano terra del Presidio nei locali precedentemente occupati dal Laboratorio di Patologia Clinica.

Stato avanzamento: Gli ambulatori ed il Nuovo Reparto di Emodialisi sono già stati completamente ultimati. Sono in fase di ultimazione i lavori che interessano l'area dei serbatoi di riserva dell'impianto di osmosi. È in approvazione la quarta perizia di variante che prevede la messa a norma del sistema antincendio con la realizzazione della nuova centrale di pompaggio. È prevista altresì la messa a norma delle vie di fuga a servizio del Reparto di Emodialisi e la ridefinizione degli spazi da destinare alle attività di prelievo per gli esami ematochimici.

L'avanzamento complessivo dell'opera è pari a circa 90% dell'importo in finanziamento.

Fonte finanziamento: L'intervento è finanziato dai piani investimenti 2009 e 2010.

2) Adeguamento gruppi elettrogeni del Presidio Ospedaliero di Tolmezzo.

L'intervento è previsto in due lotti, dei quali il primo con un importo di finanziamento pari a € 300.000,00, prevede la sostituzione di uno dei due gruppi elettrogeni al fine di consentire un livello minimo di sicurezza in caso di black-out da parte del fornitore di energia elettrica. Nel programma preliminare degli investimenti per l'anno 2017, adottato con decreto n. 388 dd. 16.12.2016, è previsto un finanziamento di € 600.000,00 per il secondo lotto di adeguamento dei gruppi elettrogeni.

Stato avanzamento: sono concluse le procedure per l'affidamento della progettazione del 1° lotto.

Fonte finanziamenti. Piano investimenti 2014 con un importo di € 300.000,00 (1° lotto).

3) Lavori di adeguamento in materia di sicurezza e prevenzione incendi degli edifici e strutture aziendali – 2° lotto;

Nell'ambito del progetto preliminare per i lavori di “Adeguamento in materia di sicurezza e prevenzione incendi degli edifici e strutture aziendali”, approvato con deliberazione n. 36 del 17/02/2011 e che prevede una spesa complessiva di € 900.000,00 l'Azienda ha inserito nella programmazione degli interventi il “1° lotto per i lavori di adeguamento in materia di sicurezza e prevenzione incendi”, il cui principale intervento riguarda la sede del Centro di Salute Mentale di Gemona del Friuli per complessivi € 300.000,00.

Tale intervento è ultimato.

Con riferimento al medesimo progetto preliminare di cui sopra, l'Azienda ha inserito nella programmazione degli interventi anche la realizzazione del 2° lotto che riguarda l'adeguamento alle norme in materia di prevenzione incendi e sicurezza elettrica della sede del Distretto 2 di Via Carnia Libera 1944 a Tolmezzo. A seguito della riforma dell'assetto istituzione del SSR (L.R. 17/2014) e di conseguente ridefinizione delle politiche aziendali, in particolare per l'assistenza

primaria e le strutture territoriali (CAP), sono in corso le valutazioni di opportunità tecnico-economica ed organizzativa gestionale;

Stato avanzamento: affidati i servizi tecnici di progettazione, direzione, sicurezza.

Fonte finanziamento: L'intervento è finanziato nel piano investimenti dell'anno 2012.

4) Lavori di realizzazione della nuova copertura a falda inclinata – 2° lotto 1ª fase

La copertura dell'intero Presidio ospedaliero per la salute pari a circa mq. 9.500,00, è costituita da struttura piana, realizzata in lamiera grecata con sovrastante isolamento, guaina impermeabilizzante e strato di ghiaia finale, con elevato numero di cupolini luce e aerazione. La complessità degli elementi strutturali coinvolti, la vetustà e le condizioni climatiche di alta piovosità ed escursione termica, hanno determinato la degenerazione delle caratteristiche fisico-meccaniche dei materiali (acciaio, guaina, ecc.) in particolare in alcune zone della copertura del Presidio, laddove si evidenziano costantemente infiltrazioni localizzate anche in presenza di modeste precipitazioni piovose. Tali infiltrazioni determinano la temporanea inagibilità di alcune aree con notevoli disagi per il proseguimento delle attività sanitarie.

Alla luce della gravità della situazione e dell'urgenza di intervenire si è individuata una soluzione tecnico-progettuale, per ovviare al problema sopra descritto, che consta nella realizzazione di una copertura a falda minima in acciaio con raccolta delle acque meteoriche e loro deflusso da confluire all'esterno della struttura edilizia. Al fine di alleggerire la struttura statica esistente è previsto l'asporto dello strato di ghiaia. La realizzazione dell'opera è prevista in distinti lotti.

Stato avanzamento: Nel corso del 2016 sono state concluse le procedure per l'affidamento dei lavori.

Fonte finanziamenti. Il piano investimenti dell'anno 2013 prevede una quota pari a € 450.000,00 integrata con una quota pari a € 150.000,00 compresa nel Piano Investimenti anno 2014.

5) Presidio Ospedaliero di S. Antonio Abate di Tolmezzo - lavori di accreditamento e ristrutturazione € 10.000.000 IV lotto

Il presidio Ospedaliero di Tolmezzo è stato adeguato alle recenti norme di sicurezza antincendio ed antisismico per circa 2/3 della volumetria. Con il c.d. 4° lotto si provvederà all'adeguamento normativo e funzionale dei corpi di fabbrica lato est e del Vecchio Ospedale, nonché previa verifica in sede progettuale della opportunità di accentrare le attività sanitarie territoriali presso

il complesso ospedaliero, ricavando eventuali nuovi spazi. Nel dettaglio, il nuovo fabbricato consiste in un corpo di fabbrica avente piante rettangolare, tre livelli di ca. 700 mq ciascuno, di cui 2 fuori terra, che ospiterà le attività diurne.

Con Delibera della Giunta Regionale n.155 del 30/01/2015, di ricognizione ex art. 8 della L.R. 15/2014, è stato confermato nella programmazione regionale l'intervento di “Ristrutturazione ed accreditamento dell'Ospedale di Tolmezzo – 4 lotto” per € 10.000.000,00. Tale intervento è stato inserito nella programmazione aziendale 2014 con Deliberazione del Direttore Generale n. 147 del 31/03/2015.

Con Delibera della Giunta Regionale n. 1363 del 10/07/2015 è stata approvata la programmazione annuale del SSR per il 2015, nella quale è stata prevista, tra gli interventi edili – impiantistici di rilievo regionale, l'erogazione del finanziamento di € 10.000.000,00 destinato all'intervento denominato “Ristrutturazione ed accreditamento dell'Ospedale di Tolmezzo – 4° lotto” nell'ambito della variazione al 31/12/2014 del Piano degli investimenti 2014.

Stato avanzamento. Con Deliberazione del Direttore Generale n. 505 del 23/12/2015 sono stati approvati:

- il Disciplinare ed il Bando di gara per l'affidamento dei servizi di architettura e ingegneria;
- il Documento Preliminare alla progettazione ex art. 15 del D.P.R. 207/2010;
- il Masterplan relativo all'evoluzione edilizia a medio termine del P.O. di Tolmezzo.
- il bando di gara è stato pubblicato sulla GUUE n. GU/S S253 del 31/12/2015;
- con Decreto del Direttore Generale n. 353 dd. 08/11/2016 sono stati aggiudicati in maniera definitiva i servizi tecnici di ingegneria ed architettura per la progettazione del citato IV lotto.

Fonte finanziamento: L'intervento è finanziato nel piano investimenti dell'anno 2014.

Beni mobili ed attrezzature

Piano degli investimenti degli anni 2014 e precedenti.

Con riferimento agli acquisti di beni mobili e tecnologie, i piani degli investimenti contenuti nei PAL dell'anno 2013 e degli anni precedenti risultano completati al 31.12.2014.

Per quanto concerne il piano degli investimenti del PAL 2014, con la variazione al 31.12.2014 approvata, lo stesso prevede acquisizioni di beni mobili e tecnologie in conto capitale per un importo pari a € 1.692.900,00 così finanziati:

- € 392.900,00 derivanti dal finanziamento in conto capitale della Regione;
- € 1.300.000,00 destinati all'acquisto del tomografo a risonanza magnetica da 1,5 Tesla da installare presso il Presidio Ospedaliero di Tolmezzo e provenienti, così come indicato negli allegati delle Deliberazioni della Giunta Regionale n. 2668 dd. 30.12.2014 e n. 1363 dd. 10.07.2015, dal risultato economico positivo dell'esercizio 2013 della cessata Azienda per i Servizi Sanitari n. 3 “Alto Friuli”;

Lo stato di avanzamento degli acquisti di beni mobili e tecnologie riferiti al PAL 2014 risulta come indicato nelle tabelle allegate al presente documento e di cui, per comodità, si riportano in estratto i dati salienti:

Stato di avanzamento	Importo	Percentuale attuazione
al 31/12/2015	€ 367.537,50	21,7%
al 31/12/2016	€ 367.537,50	21,7%

Con riferimento allo stato di avanzamento del piano investimenti del PAL 2014 è opportuno segnalare che, con Decreto n. 12 dd. 25.01.2016, si è stabilito di aderire alla Convezione Consip denominata “Tomografi RM 2” per l'acquisizione di n. 2 tomografi a risonanza magnetica da 1,5 Tesla da installare presso i Presidi Ospedalieri di San Daniele del Friuli e Tolmezzo.

Piano degli investimenti del PAL 2015.

Come indicato nella D.G.R. 1363 dd. 10.07.2015, di adozione del “Programma preventivo consolidato 2015 del servizio sanitario regionale” il piano degli investimenti del PAL 2015 non prevedeva risorse iniziali destinate ad investimenti. Successivamente, con la modifica del piano investimenti del PAL 2015, introdotta dalle Deliberazioni di Giunta n. 1671 dd. 28.08.2015, 1854 dd.

25.09.2015 e 2371 dd. 27.11.2015 il Piano degli investimenti dell'anno 2015 prevede acquisizioni di beni mobili e tecnologie in conto capitale per un importo pari a € 2.110.352,75 che risultano finanziati nel seguente modo:

- € 2.019.500,00 derivanti dal finanziamento in conto capitale della Regione di cui alle Deliberazioni di Giunta sopra richiamate;
- € 90.852,75 provenienti da fondi propri derivanti da donazioni;

Lo stato di avanzamento degli acquisti di beni mobili e tecnologie riferiti al PAL 2015 risulta come indicato nelle tabelle allegate al presente documento e di cui, per comodità, si riportano in estratto i dati salienti:

Stato di avanzamento	Importo	Percentuale attuazione
al 31/12/2015	€ 866.274,22	41,0%
al 31/12/2016	€ 1.442.937,36	68,4%

Piano degli investimenti del PAL 2016.

Il Piano degli Investimenti del PAL 2016 è stato finanziato con le Deliberazioni di Giunta Regionale n. 349 dd. 04.03.2016, n. 1833 dd. 30.09.2016 e n. 2185 dd. 18.11.2016, con le quali la Regione ha attribuito ad AAS3 risorse finanziarie per complessivi € 3.318.296,20 finalizzate all'acquisto di beni mobili e tecnologie.

Alle risorse di cui sopra devono sommarsi ulteriori € 140.000,00 di fondi propri provenienti da donazioni da parte di fondazioni ed associazioni.

Lo stato di avanzamento degli acquisti di beni mobili e tecnologie riferiti al PAL 2016 risulta come indicato nelle tabelle allegate al presente documento e di cui, per comodità, si riportano in estratto i dati salienti:

Stato di avanzamento	Importo	Percentuale attuazione
al 31/12/2016	€ 970.833,83	29,3%

Azienda per l'Assistenza Sanitaria n°3 – “Alto Friuli - Collinare - Medio Friuli”
Relazione del Direttore Generale sulla Gestione - Bilancio d'esercizio 2016

AAS3 "Alto Friuli - Collinare - Medio Friuli"

Stato di avanzamento dei piani degli investimenti edili e
impiantistici

COPERTURA	Importi in euro	Piano 2009*		Piano 2010		Piano 2011		Piano 2012	
	Fondi statali		-		-		-		-
	Fondi regionali	1.100.000	-	800.000	-	300.000	-	300.000	-
	Fondi propri	930.000	-		-		-		-
	Altri fondi		-		-		-		-
	Totale	2.030.000	-	800.000	-	300.000	-	300.000	-

(*) 250 k€ di fondi propri oggetto di riprogrammazione ai sensi della LR 27/12

AVANZAMENTO	Importi in euro	Piano 2009		Piano 2010		Piano 2011		Piano 2012	
	Progettazione in corso		-		-		-	300.000	-
	Progettazione conclusa		-		-		-		-
	Cantiere in corso	1.800.000	-	400.000	-		-		-
	Opera conclusa	230.000	-	400.000	-	300.000	-		-
	Totale	2.030.000	-	800.000	-	300.000	-	300.000	-

COPERTURA	Importi in euro	Piano 2013		Piano 2014		Piano 2015		Piano 2016	
	Fondi statali		-		-		-		-
	Fondi regionali		-	10.200.000	-	60.000	-	2.180.000	-
	Fondi propri	700.000	-		-		-		-
	Altri fondi		-	250.000	-	20.000	-		-
	Totale	700.000	-	10.450.000	-	80.000	-	2.180.000	-

AVANZAMENTO	Importi in euro	Piano 2013		Piano 2014		Piano 2015		Piano 2016	
	Progettazione in corso		-	10.000.000	-	60.000	-	2.180.000	-
	Progettazione conclusa		-	300.000	-		-		-
	Cantiere in corso	450.000	-	150.000	-		-		-
	Opera conclusa	250.000	-		-	20.000	-		-
	Totale	700.000	-	10.450.000	-	80.000	-	2.180.000	-

Azienda per l'Assistenza Sanitaria n°3 – "Alto Friuli - Collinare - Medio Friuli"
 Relazione del Direttore Generale sulla Gestione - Bilancio d'esercizio 2016

AAS3 "Alto Friuli - Collinare - Medio Friuli"

Stato di avanzamento degli interventi edili e impiantistici di rilievo regionale

Intervento	Risorse	Importo	Inizio lavori	Fine lavori	Stato di attuazione		Ulteriori informazioni
					31.12.2015	31.12.2016	
Ristrutturazione e accreditamento dell'Ospedale di Tolmezzo - IV lotto	2014	10.000,0			0%	0%	Progettazione in corso

Beni mobili ed attrezzature

Con riferimento agli acquisti di beni mobili e tecnologie, i piani degli investimenti contenuti nei PAL dell'anno 2013 e degli anni precedenti risultano completati al 31.12.2014. Per quanto concerne il piano degli investimenti del PAL 2014, lo stesso prevede acquisizioni di beni mobili e tecnologie in conto capitale per un importo pari a € 1.692.900,00 così finanziati:

- € 392.900,00 derivanti dal finanziamento in conto capitale della Regione;
- € 1.300.000,00 destinati all'acquisto del tomografo a risonanza magnetica da 1,5 Tesla e provenienti, così come indicato negli allegati delle Deliberazioni della Giunta Regionale n. 2668 dd. 30.12.2014 e n. 1363 dd. 10.07.2015, dal risultato economico positivo dell'esercizio 2013;

La modifica del piano investimenti del PAL 2015, introdotta dalle Deliberazioni di Giunta n. 1671 dd. 28.08.2015, 1854 dd. 25.09.2015 e 2371 dd. 27.11.2015 prevede acquisizioni di beni mobili e tecnologie in conto capitale per un importo pari a € 2.069.500,00 che risultano finanziati nel seguente modo:

- € 2.019.500,00 derivanti dal finanziamento in conto capitale della Regione di cui alle Deliberazioni di Giunta sopra richiamate;
- € 50.000,00 provenienti da fondi propri;

Lo stato di avanzamento degli acquisti di beni mobili e tecnologie riferiti ai piani di investimento dei PAL 2014 e 2015, risulta dalle tabelle che seguono:

Azienda per l'Assistenza Sanitaria n°3 – “Alto Friuli - Collinare - Medio Friuli”
 Relazione del Direttore Generale sulla Gestione - Bilancio d'esercizio 2016

AAS3 "Alto Friuli - Collinare - Medio Friuli"									
Stato di avanzamento dei piani degli investimenti beni mobili e tecnologie									
COPERTURA	Importi in euro	Piano 2009*	Piano 2010	Piano 2011	Piano 2012				
	Fondi regionali	2.298.000	-	1.251.100	-	1.050.000	-	607.500	-
	Fondi propri	1.557.500	-	114.400	-	841.200	-		-
	Leasing		-		-		-		-
	Liquidità di cassa		-		-		-		-
	Totale	3.855.500	-	1.365.500	-	1.891.200	-	607.500	-
ACQUISIT	Importi in euro	Piano 2009	Piano 2010	Piano 2011	Piano 2012				
	Acquistato al 31.12.2015	3.855.500	-	1.365.500	-	1.891.200	-	607.500	-
	Acquistato al 31.12.2016	3.855.500	-	1.365.500	-	1.891.200	-	607.500	-
	Totale	7.711.000	-	2.731.000	-	3.782.400	-	1.215.000	-
COPERTURA	Importi in euro	Piano 2013	Piano 2014	Piano 2015	Piano 2016				
	Fondi regionali		0,0%	392.900,00	23,2%	2.019.500	1	3.318.296	96,0%
	Fondi propri	512.900	1	1.300.000	1	90.853	0	140.000	0
	Leasing		0		0		0		0
	Liquidità di cassa		0		0		0		0
	Totale	512.900	1	1.692.900	1	2.110.353	1	3.458.296	1
ACQUISIT	Importi in euro	Piano 2013	Piano 2014	Piano 2015	Piano 2016				
	Acquistato al 31.12.2015	512.900	1	367.538	0	866.274	0		0
	Acquistato al 31.12.2016	512.900	1	367.538	0	1.442.937	1	970.834	0
	Totale	1.025.800	-	735.075	-	2.309.212	-	970.834	-

AAS3 "Alto Friuli - Collinare - Medio Friuli"

Stato di avanzamento delle acquisizioni di beni mobili e tecnologie di rilievo

Descrizione Attrezzatura	Struttura operativa/ Area funzionale	Piano	Importo di piano in euro	Importo di acquisto in euro	Avanzamento al 31.12.2015 (non avviato/in corso/concluso)	Avanzamento al 31.12.2016 (non avviato/in corso/concluso)
Acquisizione tomografi RM	Radiologia	Vari	1.806.027,0	-	Non avviato	Effettuata adesione a gara CONSIP. É in corso la procedura di affidamento delle opere propedeutiche all'installazione
Mezzi di emergenza	Dipartimento Emergenza	2015 e 2016	700.000,0		Non avviato	Procedura di gara in corso di esperimento da parte di EGAS

13 IL CONTO ECONOMICO DEL PRESIDIO OSPEDALIERO

Conto Economico di Presidio San Daniele -Tolmezzo		
SCHEMA DI BILANCIO		Consuntivo anno 2016
A)	VALORE DELLA PRODUZIONE	
1	Contributi d'esercizio	1.957.604
	a) Contributi in conto esercizio da Regione o Provincia Autonoma per quota F.S. regionale	1.885.604
	b) Contributi in c/esercizio extra fondo	72.000
	1) Contributi da Regione o Prov. Aut. (extra fondo) vincolati	72.000
	2) Contributi da Regione o Prov. Aut. (extra fondo) - Risorse aggiuntive da bilancio regionale a titolo di copertura LEA	0
	3) Contributi da Regione o Prov. Aut. (extra fondo) - Risorse aggiuntive da bilancio regionale a titolo di copertura extra LEA	0
	4) Contributi da Regione o Prov. Aut. (extra fondo) - Altro	0
	5) Contributi da Aziende sanitarie pubbliche (extra fondo)	0
	6) Contributi da altri soggetti pubblici	0
	c) Contributi in c/esercizio per ricerca	0
	1) Contributi da Ministero della Salute per ricerca corrente	0
	2) Contributi da Ministero della Salute per ricerca finalizzata	0
	3) Contributi da Regione ed altri soggetti pubblici	0
	4) Contributi da privati	0
	d) Contributi in c/esercizio - da privati	0
2	Rettifiche contributi c/esercizio per destinazione ad investimenti	0
3	Utilizzo fondi per quote inutilizzate contributi vincolati di esercizi precedenti	0
4	Ricavi per prestazioni sanitarie e sociosanitarie a rilevanza sanitaria	95.048.108
	a) Ricavi per prestazioni sanitarie e sociosanitarie - ad aziende sanitarie pubbliche	22.998.593
	b) Ricavi per prestazioni sanitarie e sociosanitarie - intramoenia	2.496.090
	c) Ricavi per prestazioni sanitarie e sociosanitarie - altro	69.553.425
5	Concorsi, recuperi e rimborsi	5.134.989
6	Compartecipazione alla spesa per prestazioni sanitarie (ticket)	3.787.111
7	Quote contributi in c/capitale imputata nell'esercizio	5.193.442
8	Incrementi delle immobilizzazioni per lavori interni	0
9	Altri ricavi e proventi	45.522
TOTALEA)		111.166.776
B)	COSTI DELLA PRODUZIONE	
1	Acquisti di beni	18.795.057
	a) Acquisti di beni sanitari	17.247.167
	b) Acquisti di beni non sanitari	1.547.890
2	Acquisti di servizi sanitari	7.130.370
	a) Acquisti servizi sanitari - Medicina di base	0
	b) Acquisti servizi sanitari - Farmaceutica	0
	c) Acquisti servizi sanitari per assistenza specialistica ambulatoriale	2.593.779
	d) Acquisti servizi sanitari per assistenza riabilitativa	0
	e) Acquisti servizi sanitari per assistenza integrativa	0
	f) Acquisti servizi sanitari per assistenza protesica	0
	g) Acquisti servizi sanitari per assistenza ospedaliera	54.749
	h) Acquisto prestazioni di psichiatria residenziale e semiresidenziale	0
	i) Acquisto prestazioni di distribuzione farmaci File F	0
	j) Acquisto prestazioni termali in convenzione	0
	k) Acquisto prestazioni di trasporto sanitario	1.736.998
	l) Acquisto prestazioni Socio-Sanitarie a rilevanza sanitaria	0
	m) Compartecipazione al personale per att. libero-prof. (intramoenia)	2.001.966
	n) Rimborsi, assegni e contributi sanitari	10.200
	o) Consulenze, Collaborazioni, Interinale e altre prestazioni di lavoro sanitarie e sociosanitarie	556.163
	p) Altri servizi sanitari e sociosanitari a rilevanza sanitaria	176.515
	q) Costi per differenziale tariffe TUC	0

Azienda per l'Assistenza Sanitaria n°3 – “Alto Friuli - Collinare - Medio Friuli”
Relazione del Direttore Generale sulla Gestione - Bilancio d'esercizio 2016

3	Acquisti di servizi non sanitari	10.733.467
	a) Servizi non sanitari	10.424.426
	b) Consulenze, Collaborazioni, Interinale e altre prestazioni di lavoro non sanitarie	182.763
	c) Formazione	126.278
4	Manutenzione e riparazione	3.938.204
5	Godimento di beni di terzi	1.135.589
6	Costi del personale	63.118.823
	a) Personale dirigente medico	23.391.187
	b) Personale dirigente ruolo sanitario non medico	624.018
	c) Personale comparto ruolo sanitario	27.084.210
	d) Personale dirigente altri ruoli	231.946
	e) Personale comparto altri ruoli	11.787.462
7	Oneri diversi di gestione	135.230
8	Ammortamenti	5.315.980
	a) Ammortamento immobilizzazioni immateriali	0
	b) Ammortamento dei fabbricati	3.281.338
	c) Ammortamento delle altre immobilizzazioni materiali	2.034.642
9	Svalutazione delle immobilizzazioni e dei crediti	0
10	Variazione delle rimanenze	356.393
	a) Variazione delle rimanenze sanitarie	356.393
	b) Variazione delle rimanenze non sanitarie	0
11	Accantonamenti	1.091.567
	a) Accantonamenti per rischi	1.091.567
	b) Accantonamenti per premio operosità	0
	c) Accantonamenti per quote inutilizzate di contributi vincolati	0
	d) Altri accantonamenti	0
TOTALE B)		111.750.680
DIFFERENZA TRA VALORE E COSTI DELLA PRODUZIONE (A-B)		(583.904)
C)	PROVENTI E ONERI FINANZIARI	
	1) Interessi attivi e altri proventi finanziari	0
	2) Interessi passivi e altri oneri finanziari	0
TOTALE C)		0
D)	RETTIFICHE DI VALORE DI ATTIVITA' FINANZIARIE	
	1) Rivalutazioni	0
	2) Svalutazioni	0
TOTALE D)		0
E)	PROVENTI E ONERI STRAORDINARI	
	1) Proventi straordinari	57.968
	a) Plusvalenze	135
	b) Altri proventi straordinari	57.833
	2) Oneri straordinari	3.161.610
	a) Minusvalenze	2.230
	b) Altri oneri straordinari	3.159.380
TOTALE E)		(3.103.642)
RISULTATO PRIMA DELLE IMPOSTE (A - B + C + D + E)		(3.687.546)
Y)	IMPOSTE SUL REDDITO D'ESERCIZIO	
	1) IRAP	1.891.900
	a) IRAP relativa a personale dipendente	1.891.900
	b) IRAP relativa a collaboratori e personale assimilato a lavoro dipendente	0
	c) IRAP relativa ad attività di libera professione (intramoenia)	0
	d) IRAP relativa ad attività commerciale	0
	2) IRES	40.677
	3) Accantonamento a F.do Imposte (Accertamenti, condoni, ecc.)	0
TOTALE Y)		1.932.577
UTILE (PERDITA) DELL'ESERCIZIO		(5.620.123)

14 RELAZIONE SULLA GESTIONE ECONOMICO-FINANZIARIA (parte sanitaria)

La presente relazione illustra sinteticamente, in conformità a quanto previsto dall'allegato 2 del D.lgs. 118/2011, in forma descrittiva e tabellare l'andamento dei macro-obiettivi economico-finanziari dell'esercizio e gli scostamenti maggiormente significativi rispetto ai dati del precedente esercizio e del preventivo.

Il bilancio d'esercizio 2016 rappresenta la seconda valutazione economico patrimoniale e finanziaria della AAS3 “Alto Friuli-Collinare-Medio Friuli” costituita a seguito dell'approvazione della L.R.17/2014 quale nuova realtà aziendale derivante dalla fusione tra la ex ASS 3 “Alto Friuli” e una parte della ex ASS4 “Medio Friuli”. Da questo esercizio risulta, pertanto, maggiormente significativo il confronto dei dati.

Con riferimento agli obiettivi economico-finanziari affidati alla Direzione Generale aziendale con la DGR 391/2016 va rilevato il non conseguimento di un risultato di equilibrio economico.

Si sottolinea che il predetto risultato non deve essere ricondotto ad un incremento sostanziale dei costi ma ad una modalità di finanziamento non ancora consolidata rispetto alle modifiche istituzionali introdotte dalla recente riforma regionale del SSR.

Di seguito si evidenzia il conto economico del bilancio d'esercizio della parte sanitaria confrontato con i dati di bilancio di previsione e di consuntivo 2015.

E' necessario precisare che il bilancio di previsione 2016 era stato elaborato in pareggio in ossequio alle disposizioni regionali in materia, evidenziando che i costi di esercizio previsionali erano stati ridimensionati proporzionalmente alla quota di finanziamento regionale mancante a copertura dei maggiori costi non direttamente correlati a scelte di natura aziendale.

Per quanto attiene la valutazione dei vincoli di costo specifici individuati dalle direttive regionali, si rinvia alla Relazione sulla Gestione prevista in allegato alla documentazione di bilancio.

Azienda per l'Assistenza Sanitaria n°3 – “Alto Friuli - Collinare - Medio Friuli”
Relazione del Direttore Generale sulla Gestione - Bilancio d'esercizio 2016

Conto Economico				Importi: Euro			
SCHEMA DI BILANCIO				Anno 2016	Anno 2015	VARIAZIONE 2016/2015	
						Importo	%
A)	VALORE DELLA PRODUZIONE						
1	Contributi d'esercizio			290.177.568	276.616.298	13.561.270	4,90%
	a) Contributi in conto esercizio da Regione o Provincia Autonoma per quota F.S. regionale			283.917.218	270.230.263	13.686.955	5,06%
	b) Contributi in c/esercizio extra fondo			6.260.350	6.386.035	(125.685)	-1,97%
	1) Contributi da Regione o Prov. Aut. (extra fondo) vincolati			6.025.861	5.930.633	95.228	1,61%
	2) Contributi da Regione o Prov. Aut. (extra fondo) - Risorse aggiuntive da bilancio regionale a titolo di copertura LE			0	0	0	-
	3) Contributi da Regione o Prov. Aut. (extra fondo) - Risorse aggiuntive da bilancio regionale a titolo di copertura extra			0	0	0	-
	4) Contributi da Regione o Prov. Aut. (extra fondo) - Altro			234.489	55.522	178.967	322,34%
	5) Contributi da Aziende sanitarie pubbliche (extra fondo)			0	34.342	(34.342)	-100,00%
	6) Contributi da altri soggetti pubblici			0	365.538	(365.538)	-100,00%
	c) Contributi in c/esercizio per ricerca			0	0	0	-
	1) Contributi da Ministero della Salute per ricerca corrente			0	0	0	-
	2) Contributi da Ministero della Salute per ricerca finalizzata			0	0	0	-
	3) Contributi da Regione ed altri soggetti pubblici			0	0	0	-
	4) Contributi da privati			0	0	0	-
	d) Contributi in c/esercizio - da privati			0	0	0	-
2	Rettifiche contributi c/esercizio per destinazione ad investimenti			0	0	0	-
3	Utilizzo fondi per quote inutilizzate contributi vincolati di esercizi precedenti			38.905	0	38.905	-
4	Ricavi per prestazioni sanitarie e sociosanitarie a rilevanza sanitaria			28.846.693	26.111.923	2.734.770	10,47%
	a) Ricavi per prestazioni sanitarie e sociosanitarie - ad aziende sanitarie pubbliche			23.902.894	21.422.850	2.480.044	11,58%
	b) Ricavi per prestazioni sanitarie e sociosanitarie - intramoenia			3.228.133	3.023.717	204.416	6,76%
	c) Ricavi per prestazioni sanitarie e sociosanitarie - altro			1.715.666	1.665.356	50.310	3,02%
5	Concorsi, recuperi e rimborsi			4.668.262	1.291.035	3.377.227	261,59%
6	Compartecipazione alla spesa per prestazioni sanitarie (ticket)			4.782.432	4.902.557	(120.125)	-2,45%
7	Quote contributi in c/capitale imputata nell'esercizio			6.924.589	7.051.165	(126.576)	-1,80%
8	Incrementi delle immobilizzazioni per lavori interni			0	0	0	-
9	Altri ricavi e proventi			260.067	261.233	(1.166)	-0,45%
TOTALE A)				335.698.516	316.234.211	19.464.305	6,16%

Azienda per l'Assistenza Sanitaria n°3 – “Alto Friuli - Collinare - Medio Friuli”
Relazione del Direttore Generale sulla Gestione - Bilancio d'esercizio 2016

B)	COSTI DELLA PRODUZIONE				
1	Acquisti di beni	40.639.368	40.093.862	545.506	1,36%
	a) Acquisti di beni sanitari	38.285.381	37.606.993	678.388	1,80%
	b) Acquisti di beni non sanitari	2.353.987	2.486.869	(132.882)	-5,34%
2	Acquisti di servizi sanitari	164.025.699	145.518.959	18.506.740	12,72%
	a) Acquisti servizi sanitari - Medicina di base	19.394.909	18.139.548	1.255.361	6,92%
	b) Acquisti servizi sanitari - Farmaceutica	24.437.072	29.873.587	(5.436.515)	-18,20%
	c) Acquisti servizi sanitari per assistenza specialistica ambulatoriale	24.262.374	15.179.969	9.082.405	59,83%
	d) Acquisti servizi sanitari per assistenza riabilitativa	2.216.431	2.067.098	149.333	7,22%
	e) Acquisti servizi sanitari per assistenza integrativa	3.586.836	3.476.593	110.243	3,17%
	f) Acquisti servizi sanitari per assistenza protesica	1.150.986	1.161.656	(10.670)	-0,92%
	g) Acquisti servizi sanitari per assistenza ospedaliera	54.068.731	42.696.687	11.372.044	26,63%
	h) Acquisto prestazioni di psichiatria residenziale e semiresidenziale	1.392.449	1.365.222	27.227	1,99%
	i) Acquisto prestazioni di distribuzione farmaci File F	6.469.278	934.796	5.534.482	592,05%
	j) Acquisto prestazioni termali in convenzione	441.904	531.075	(89.171)	-16,79%
	k) Acquisto prestazioni di trasporto sanitario	2.500.007	2.237.855	262.152	11,71%
	l) Acquisto prestazioni Socio-Sanitarie a rilevanza sanitaria	8.990.679	8.532.062	458.617	5,38%
	m) Compartecipazione al personale per att. libero-prof. (intramoenia)	2.469.246	2.384.172	85.074	3,57%
	n) Rimborsi, assegni e contributi sanitari	9.722.660	13.842.220	(4.119.560)	-29,76%
	o) Consulenze, Collaborazioni, Interinale e altre prestazioni di lavoro sanitarie e socio-sanitarie	705.185	796.046	(90.861)	-11,41%
	p) Altri servizi sanitari e socio-sanitari a rilevanza sanitaria	2.216.952	2.300.373	(83.421)	-3,63%
	q) Costi per differenziale tariffe TUC	0	0	0	-
3	Acquisti di servizi non sanitari	15.636.554	14.179.249	1.457.305	10,28%
	a) Servizi non sanitari	14.858.032	13.876.853	981.179	7,07%
	b) Consulenze, Collaborazioni, Interinale e altre prestazioni di lavoro non sanitarie	581.213	168.132	413.081	245,69%
	c) Formazioni	197.309	134.264	63.045	46,96%
4	Manutenzione e riparazione	6.436.271	4.702.073	1.734.198	36,88%
5	Godimento di beni di terzi	2.162.995	2.260.772	(97.777)	-4,32%
6	Costi del personale	95.536.162	96.801.011	(1.264.849)	-1,31%
	a) Personale dirigente medico	31.107.562	32.071.418	(963.856)	-3,01%
	b) Personale dirigente ruolo sanitario non medico	2.909.429	3.188.847	(279.418)	-8,76%
	c) Personale comparto ruolo sanitario	40.580.136	41.084.395	(504.259)	-1,23%
	d) Personale dirigente altri ruoli	1.070.202	1.132.820	(62.618)	-5,53%
	e) Personale comparto altri ruoli	19.868.833	19.323.531	545.302	2,82%
7	Oneri diversi di gestione	1.013.997	907.213	106.784	11,77%
8	Ammortamenti	7.102.000	7.254.730	(152.730)	-2,11%
	a) Ammortamento immobilizzazioni immateriali	14.024	13.216	808	6,11%
	b) Ammortamento dei fabbricati	4.375.118	4.374.527	591	0,01%
	c) Ammortamento delle altre immobilizzazioni materiali	2.712.858	2.866.987	(154.129)	-5,38%
9	Svalutazione delle immobilizzazioni e dei crediti	0	0	0	-
10	Variazione delle rimanenze	409.297	1.438.365	(1.029.068)	-71,54%
	a) Variazione delle rimanenze sanitarie	395.992	1.377.289	(981.297)	-71,25%
	b) Variazione delle rimanenze non sanitarie	13.305	61.076	(47.771)	-78,22%
11	Accantonamenti	2.128.110	258.350	1.869.760	723,73%
	a) Accantonamenti per rischi	1.091.567	0	1.091.567	-
	b) Accantonamenti per premio operosità	468.912	32.737	436.175	1332,36%
	c) Accantonamenti per quote inutilizzate di contributi vincolati	558.047	225.613	332.434	147,35%
	d) Altri accantonamenti	9.584	0	9.584	-
TOTALE B)		335.090.483	313.414.584	21.675.899	6,92%
DIFFERENZA TRA VALORE E COSTI DELLA PRODUZIONE (A-B)		608.063	2.819.627	(2.211.564)	-78,43%
C)	PROVENTI E ONERI FINANZIARI				
	1) Interessi attivi e altri proventi finanziari	148	48	100	208,33%
	2) Interessi passivi e altri oneri finanziari	0	6.998	(6.998)	-100,00%
TOTALE C)		148	(6.950)	7.098	-102,13%
D)	RETTIFICHE DI VALORE DI ATTIVITA' FINANZIARIE				
	1) Rivalutazioni	0	0	0	-
	2) Svalutazioni	0	0	0	-
TOTALE D)		0	0	0	-
E)	PROVENTI E ONERI STRAORDINARI				
	1) Proventi straordinari	719.364	5.315.624	(4.596.260)	-86,47%
	a) Plurivalenze	450	140	310	221,43%
	b) Altri proventi straordinari	718.914	5.315.484	(4.596.570)	-86,48%
	2) Oneri straordinari	3.213.559	1.294.465	1.919.094	148,25%
	a) Minusvalenze	2.230	0	2.230	-
	b) Altri oneri straordinari	3.211.329	1.294.465	1.916.864	148,08%
TOTALE E)		(2.494.195)	4.021.159	(6.515.354)	-162,03%
RISULTATO PRIMA DELLE IMPOSTE (A - B +-C +-D +-E)		(1.885.984)	6.833.836	(8.719.820)	-127,60%
Y)	IMPOSTE SUL REDDITO D'ESERCIZIO				
	1) IRAP	6.675.123	6.726.689	(51.566)	-0,77%
	a) IRAP relativa a personale dipendenti	6.262.616	6.351.435	(88.819)	-1,40%
	b) IRAP relativa a collaboratori e personale assimilato a lavoro dipendente	210.043	190.980	19.063	9,98%
	c) IRAP relativa ad attività di libera professione (intramoenia)	202.464	184.274	18.190	9,87%
	d) IRAP relativa ad attività commerciale	0	0	0	-
	2) IRES	162.709	94.000	68.709	73,09%
	3) Accantonamento a F.do Imposte (Accertamenti, condoni, ecc.)	0	0	0	-
TOTALE Y)		6.837.832	6.820.689	17.143	0,25%
UTILE (PERDITA) DELL'ESERCIZIO		(8.723.816)	13.147	(8.736.963)	

L'incremento della voce “Contributi in conto esercizio da Regione o Provincia Autonoma per quota F.S. regionale” (+ 5,06%) rispetto al dato 2015, va ricondotta ad un parziale adeguamento del finanziamento previsto per quest'Azienda, da parte degli organi regionali competenti, con DGR 349/16 "LR 49/1996, art 16 e art 20. Programmazione annuale 2016 del servizio sanitario regionale. ALL. 2 "Contributi in conto esercizio da Regione per quota F.S. regionale", in cui si confermavano le linee di finanziamento già previste per l'esercizio 2015, proseguendo nel percorso intrapreso di approfondimento e ampliamento dei criteri allocativi delle risorse, secondo parametri e processi oggettivi di standardizzazione.

Successivamente, con DGR 349/2016 ad oggetto “Programmazione annuale 2016 del SSR: disimpegno e impegno risorse” il predetto finanziamento è stato integrato di ulteriori 5,75 milioni di euro circa, anche in considerazione dei seguenti aspetti:

- una quota media di finanziamento pro capite più bassa rispetto a quella media regionale (euro 1.484 contro euro 1.568);
- un incremento del costo dei prodotti sanitari (farmaci e vaccini, farmaci per l'ipertensione polmonare, fattore VII eptacog) oltre ai costi per i farmaci per un paziente emofilico, i quali ultimi pesano per circa 6 milioni di euro;
- l'implementazione dei piani per l'emergenza e per il potenziamento dell'assistenza territoriale (attivazione 4 nuovi punti ambulanza, attivazione strutture per le degenze intermedie polifunzionali; istituzione dei Centri di Assistenza Primaria e Associazioni funzionali territoriali).

Va comunque sottolineato che il finanziamento complessivo riportato nei contributi regionali ricomprende le quote per le attività finalizzate e/o delegate dalla Regione, anche indicate come “spese sovraziendali”: si tratta di attività svolte da un determinato Ente nell'interesse di tutto il SSR oppure interventi specifici per il perseguimento di finalità di interesse regionale affidati ad un determinato Ente. La quota assegnata a quest'Azienda (pari a 10,463 milioni di euro) non rappresenta, pertanto, un finanziamento di funzioni svolte direttamente e in modo esclusivo, quanto piuttosto una assegnazione di risorse da redistribuire anche ad altri Enti del SSR che hanno assicurato l'attività per la quale sono stati individuati dalle strutture regionali competenti. In ultima

analisi, tali finanziamenti, per quest'Azienda, risultano a copertura di funzioni affidate solo per una quota pari a circa 6,081 milioni di euro.

Pare utile evidenziare, quindi, che la definizione di una efficace allocazione delle risorse finanziarie, da parte degli organi regionali competenti, risulta determinante per il mantenimento dell'equilibrio economico aziendale e, conseguentemente, per il mantenimento dell'erogazione dei livelli essenziali di assistenza definiti.

La voce “Ricavi per prestazioni sanitarie e sociosanitarie - ad aziende sanitarie pubbliche” evidenzia un incremento positivo pari a circa il 11,58% (circa + 2,48 milioni di euro) rispetto al 2015. Tale miglioramento va ricondotto ad un aumento delle prestazioni sia compensate secondo le modalità previste per la mobilità intraregionale, sia per quelle a fatturazione diretta tra le Aziende.

Sostanzialmente in linea gli altri gruppi di ricavo, fatta eccezione per la voce “*Concorsi, recuperi e rimborsi*” che somma al suo interno le quote di rimborso dei costi sostenuti da questa Azienda per l'acquisto di beni e servizi a favore della struttura ospedaliera del LUI (Laboratorio unico interaziendale) che ha visto il proprio avvio organizzativo ed operativo nel corso del 2016.

Per quanto attiene il costo della produzione si evidenzia un lieve incremento dell'acquisto dei beni complessivo (+1,36%). In particolare, la voce “Acquisti di beni sanitari” mostra una modesta crescita, pari al 1,80% che, rispetto ai tassi di crescita manifestati nei passati esercizi, evidenzia gli sforzi attivati da tutte le strutture Aziendali per l'efficiente utilizzo di queste risorse.

Va rilevata positivamente anche la riduzione (circa 133 mila euro) del costo dei beni non sanitari rispetto alle previsioni storicizzate.

Con riferimento alla voce “*Acquisti di servizi sanitari*” l'incremento pari a circa 18,507 milioni di euro può essere così rappresentato:

- aumento del costo previsto per la Medicina convenzionata per circa 1,255 milioni di euro rinviabile all'applicazione degli accordi nazionali e regionali di categoria;
- aumento delle prestazioni compensate in mobilità, soprattutto per la parte dell'assistenza specialistica ambulatoriale (+59,83%) in considerazione della nuova organizzazione accentrata delle prestazioni di laboratorio (il già citato LUI);
- aumento delle prestazioni compensate in mobilità per assistenza ospedaliera (+26,63%).
Si osservi che in termini assoluti il numero dei ricoveri in “fuga” è calato (da 9.379 ricoveri per il 2015 a 9.015 per il 2016, con un miglioramento pari a 364 ricoveri; -3,9%).

L'aumento dei costi, quindi, è imputabile esclusivamente ad una variazione nei meccanismi di valorizzazione delle tariffe e/o del valore medio del DRG applicato dagli ospedali hub;

- aumento della voce “*distribuzione farmaci file F*” (+5,5 milioni di euro) alla quale si contrappone la contrazione della voce “*Farmaceutica*” (-5,4 milioni). Il risultato è quindi da intendersi dovuto solamente ad una riclassificazione di voci;
- sostanzialmente in linea con il dato di previsione la voce dei rimborsi, assegni e contributi sanitari;
- per i servizi non sanitari si evidenzia una crescita contenuta (+0,98 milioni di euro) ma una sensibile riduzione rispetto al dato previsionale (-6,23%);
- la voce “*Consulenze, Collaborazioni, Interinale e altre prestazioni di lavoro non sanitarie*” registra un considerevole incremento in termini assoluti (+0,413 milioni di euro) principalmente per l'attivazione di contratti interinali per supportare le aree, particolarmente amministrative, che non hanno ottenuto il personale previsto dagli accordi di scorporo stipulati con la ex AAS4, per i quali i tempi di svolgimento dei concorsi per il reclutamento del personale (affidati per norma a EGAS) sono previsti per la fine del 2017;
- la crescita del costo delle manutenzioni va iscritto principalmente (+1,734 milioni di euro) alla inderogabile necessità di conservazione e ripristino di spazi sanitari aziendali, soggetti a progressivo invecchiamento, secondo la nuova programmazione aziendale;
- di particolare rilievo il dato di costo del personale, per il quale si registra un contenimento del costo pari a circa l'1,31% rispetto al 2015.

Per quanto attiene alle poste relative alla gestione straordinaria si fa rinvio al dettaglio riportato nella nota integrativa: in linea generale le componenti positive e negative testimoniano l'attività di revisione critica di appostazioni contabili di derivazione dalle ex aziende ASS3 e AAS4. Il raffronto con il 2015 evidenzia una contrazione dei proventi straordinari (-4,569 milioni di euro circa) a fronte di un aumento degli oneri (+ 1,919 milioni di euro) per un saldo complessivo di circa -2,494 milioni di euro.

MODELLO LA (costi per livelli essenziali di assistenza)

A completamento delle presenti note, si allega il prospetto sui costi per i livelli essenziali di assistenza riferiti all'esercizio 2016, oltre al medesimo modello contenente i dati della ex ASS3, secondo quanto previsto dall'allegato 2 del D.lgl.118/2011.

La struttura dei costi evidenziata dal modello ministeriale LA-Livelli di assistenza conferma una distribuzione dei costi simile all'anno scorso: Assistenza distrettuale (2016, 50,2% - 2015, 49,5%), Assistenza ospedaliera (2016, 45,1% - 2015, 47,2%) e Assistenza sanitaria collettiva in ambienti di vita e di lavoro (2016, 3,9% - 2015, 3,3%). Si prevede che la riorganizzazione aziendale in corso nel 2017 allinei i pesi delle tre componenti dell'assistenza pubblica agli standard ottimali (51%, 44%, 5%). Infatti, la riconversione dell'ospedale di Gemona in Presidio Ospedaliero per la Salute, avvenuta a metà 2016, comporterà il riequilibrio delle percentuali di costo tra ospedale e territorio, secondo la normativa attuale. Inoltre nel 2017 avrà completamento lo scorporo delle funzioni del dipartimento di prevenzione e l'organico sarà completato, innalzando l'impatto della componente della prevenzione.

Azienda per l'Assistenza Sanitaria n°3 – “Alto Friuli - Collinare - Medio Friuli”
Relazione del Direttore Generale sulla Gestione - Bilancio d'esercizio 2016

Modello LA dell'Azienda per l'Assistenza Sanitaria n° 3 “Alto Friuli-Collinare-Medio Friuli” – anno 2016

	Macro voci economiche	Consumi e		Costi per acquisti di servizi			Personale del ruolo sanitario	Personale del ruolo professionale	Personale del ruolo tecnico	Personale del ruolo amministrativo	Ammortamenti	Sopra/insussistenze	Altri costi	Totale
		sanitari	non sanitari	prestazioni sanitarie	servizi sanitari per	servizi non sanitari								
	Assistenza sanitaria collettiva in ambiente di vita e di lavoro													
10100	Igiene e sanità pubblica	2.249	9	81	150	48	1.154	2	81	892	-	185	155	5.006
10200	Igiene degli alimenti e della nutrizione	-	14	-	-	2	2.884	2	29	458	71	-	27	3.487
10300	Prevenzione e sicurezza degli ambienti di lavoro	6	2	-	-	2	908	2	-	-	71	-	83	1.074
10400	Sanità pubblica veterinaria	78	22	25	64	151	1.382	4	128	-	71	185	211	2.321
10500	Attività di prevenzione rivolte alle persone	225	5	-	111	48	1.125	2	18	-	-	-	-	1.534
10600	Servizio medico legale	6	-	50	106	48	237	-	-	-	-	-	-	447
19999	Totale	2.564	52	156	431	299	7.690	12	256	1.350	213	370	476	13.869
	Assistenza distrettuale													
20100	Guardia medica	12	5	2.687	-	17	66	-	13	146	-	-	-	2.946
20200	Medicina generale	-	-	12.526	-	-	174	-	22	364	-	92	147	13.325
20201	Medicina generica	-	-	10.898	-	-	145	-	13	328	-	92	111	11.587
20202	Pediatria di libera scelta	-	-	1.628	-	-	29	-	9	36	-	-	36	1.738
20300	Emergenza sanitaria territoriale	-	-	2.500	-	-	713	2	1.287	-	-	-	-	4.502
20400	Assistenza farmaceutica	5.415	-	30.906	132	89	278	-	196	163	-	-	262	37.441
20401	Ass. farmaceutica erogata tramite le farmacie convenzionate	-	-	24.437	-	89	82	-	140	59	-	-	187	24.994
20402	Altre forme di erogazione dell'assistenza farmaceutica	5.415	-	6.469	132	-	196	-	56	104	-	-	75	12.447
20500	Assistenza Integrativa	-	-	3.587	-	-	105	-	9	365	-	-	36	4.102
20600	Assistenza specialistica	10.206	617	24.262	985	-	16.357	33	2.050	1.862	212	184	214	56.982
20601	Attività clinica	5.258	331	19.410	-	-	12.977	26	1.742	320	-	92	148	40.304
20602	Attività di laboratorio	2.532	144	2.426	985	-	1.213	2	199	564	-	92	66	8.223
20603	Attività di diagnostica strumentale e per immagini	2.416	142	2.426	-	-	2.167	5	109	978	212	-	-	8.455
20700	Assistenza Protesica	-	-	1.151	-	-	147	-	9	365	-	-	-	1.672
20800	Assistenza territoriale ambulatoriale e domiciliare	2.088	273	-	1.584	2.944	12.244	25	1.772	239	213	277	323	21.982
20801	assistenza programmata a domicilio (ADI)	1.198	108	-	380	1.613	6.094	12	514	73	141	185	206	10.524
20802	assistenza alle donne, famiglia, coppie (consultori)	4	114	-	845	947	260	-	71	-	-	-	-	2.241
20803	assistenza psichiatrica	588	26	-	211	339	3.147	7	944	-	36	92	66	5.456
20804	assistenza riabilitativa ai disabili	4	15	-	-	7	1.565	4	92	-	36	-	36	1.759
20805	assistenza ai tossicodipendenti	232	10	-	148	38	993	2	128	166	-	-	15	1.732
20806	assistenza agli anziani	62	-	-	-	-	119	-	7	-	-	-	-	188
20807	assistenza ai malati terminali	-	-	-	-	-	66	-	16	-	-	-	-	82
20808	assistenza a persone affette da HIV	-	-	-	-	-	-	-	-	-	-	-	-	-
20900	Assistenza territoriale semiresidenziale	4	42	2.216	-	2.613	190	-	146	-	-	-	-	5.211
20901	assistenza psichiatrica	-	9	-	-	1.262	177	-	146	-	-	-	-	1.594
20902	assistenza riabilitativa ai disabili	4	33	2.216	-	1.351	13	-	-	-	-	-	-	3.617
20903	assistenza ai tossicodipendenti	-	-	-	-	-	-	-	-	-	-	-	-	-
20904	assistenza agli anziani	-	-	-	-	-	-	-	-	-	-	-	-	-
20905	assistenza a persone affette da HIV	-	-	-	-	-	-	-	-	-	-	-	-	-
20906	assistenza ai malati terminali	-	-	-	-	-	-	-	-	-	-	-	-	-
21000	Assistenza territoriale residenziale	511	50	14.174	211	1.223	2.677	5	2.833	218	-	92	129	22.123
21001	assistenza psichiatrica	387	17	1.392	-	841	162	-	373	-	-	-	3	3.175
21002	assistenza riabilitativa ai disabili	-	-	8.991	-	-	76	-	-	-	-	-	3	9.070
21003	assistenza ai tossicodipendenti	-	-	-	-	-	-	-	109	-	-	-	-	109
21004	assistenza agli anziani	124	33	3.791	211	382	2.221	5	2.225	182	-	92	111	9.377
21005	assistenza a persone affette da HIV	-	-	-	-	-	-	-	-	-	-	-	-	-
21006	assistenza ai malati terminali	-	-	-	-	-	218	-	126	36	-	-	12	392
21100	Assistenza Idrotermale	-	-	441	-	-	7	-	-	109	-	-	-	557
29999	Totale	18.236	987	94.450	2.912	6.886	32.958	65	8.337	3.831	425	645	1.111	170.843
	Assistenza ospedaliera													
30100	Attività di pronto soccorso	495	32	685	95	1.250	4.909	11	1.173	-	141	185	277	9.253
30200	Ass. ospedaliera per acuti	17.262	1.289	53.770	8.264	15.605	34.130	75	6.163	861	6.323	1.480	1.855	147.077
30201	in Day Hospital e Day Surgery	1.567	104	10.814	185	1.755	2.486	5	755	31	567	185	262	18.716
30202	in degenza ordinaria	15.695	1.185	42.956	8.079	13.850	31.644	70	5.408	830	5.756	1.295	1.593	128.361
30300	Interventi ospedalieri a domicilio	-	-	-	-	-	-	-	-	-	-	-	-	-
30400	Ass. ospedaliera per lungodegenti	81	5	-	1.141	-	96	-	191	-	-	-	-	1.514
30500	Ass. ospedaliera per riabilitazione	43	2	-	-	-	-	-	-	-	-	-	-	45
30600	Emocomponenti e servizi trasfusionali	-	-	-	-	-	-	-	-	69	-	-	-	69
30700	Trapianto organi e tessuti	-	-	-	-	-	-	-	-	-	-	-	-	-
39999	Totale	17.881	1.328	54.455	9.500	16.855	39.135	86	7.527	930	6.464	1.665	2.132	157.958
49999	TOTALE	38.681	2.367	149.061	12.843	24.040	79.783	163	16.120	6.111	7.102	2.680	3.719	342.670

Azienda per l'Assistenza Sanitaria n°3 – “Alto Friuli - Collinare - Medio Friuli”
Relazione del Direttore Generale sulla Gestione - Bilancio d'esercizio 2016

Modello LA dell'Azienda per l'Assistenza Sanitaria n° 3 “Alto Friuli-Collinare-Medio Friuli” – anno 2015

		STRUTTURA RILEVATA			OGGETTO DELLA RILEVAZIONE									
REGIONE		060	ASS	203	CONSUNTIVO ANNO						2015			
CODICE	Macrovoce economiche LIVELLI DI ASSISTENZA	Consumi e manutenzioni di esercizio		Costi per acquisti servizi			PERSONALE				Ammortamenti	spravv./insussist.	altri costi	TOTALE
		sanitari	Non sanitari	prestazioni sanitarie	servizi sanitari per erogaz. Prestaz.	servizi non sanitari								
	Assistenza sanitaria collettiva in ambienti di vita e di lavoro													
1000	Igiene e sanità pubblica	1.560	9	135	16	42	733	1	63	769	-	72	69	3.469
1200	Igiene degli alimenti e nutrizione	-	15	-	136	2	570	1	-	-	73	-	12	809
1300	Prevenzione e sicurezza ambienti di lavoro	4	3	-	348	2	1.304	2	237	-	73	-	15	1.988
1400	Sanità pubblica veterinaria	55	23	45	417	132	1.467	3	79	351	73	72	93	2.810
1500	Attività di prevenzione persone	156	5	-	319	42	1.222	1	47	-	-	-	-	1.792
1600	Servizio medico legale	4	-	121	115	42	163	-	16	-	-	-	-	461
9999	TOTALE Assistenza sanitaria collettiva in ambienti di vita e di lavoro	1.779	55	301	1.351	262	5.459	8	442	1.120	219	144	189	11.329
	Assistenza distrettuale													
2000	Guardia medica	12	5	2.686	-	15	81	-	-	143	-	-	-	2.942
20200	Medicina Generale	-	-	15.230	-	-	163	-	-	357	-	36	65	15.851
20201	Medicina generale	-	-	13.001	-	-	163	-	-	321	-	36	49	13.570
20202	Pediatria di libera scelta	-	-	2.229	-	-	-	-	-	36	-	-	16	2.281
20300	Emergenza sanit. territoriale	-	-	-	-	-	733	1	1.811	-	-	-	-	2.545
20400	Assistenza farmaceutica	5.458	-	30.809	144	78	325	-	125	160	-	-	116	37.215
20401	Ass. farmac. farmacie conv.	-	-	29.874	-	78	81	-	94	59	-	-	83	30.269
20402	Altre forme ass. farmac.	5.458	-	935	144	-	244	-	31	101	-	-	33	6.946
20500	Assistenza integrativa	-	-	3.477	-	-	81	-	-	358	-	-	16	3.932
20600	Assistenza specialistica	9.278	665	15.180	2.025	-	17.110	28	1.684	1.807	217	72	94	48.160
20601	Attività clinica	4.795	357	-	-	-	13.688	23	1.165	309	-	36	65	20.438
20602	Attività di laboratorio	2.300	155	15.180	2.025	-	1.304	1	346	547	-	36	29	21.923
20603	Attività diagnost./immagini	2.183	153	-	-	-	2.118	4	173	951	217	-	-	5.799
20700	Assistenza protesica	-	-	1.162	-	-	163	-	-	358	-	-	-	1.683
20800	Ass. territ. ambulat. domiciliare	1.903	293	-	1.739	2.574	12.955	20	2.612	231	218	108	143	22.796
20801	assist. programmata a domic.	1.006	116	-	500	1.410	6.437	10	834	71	144	72	91	10.691
20802	ass. a donne, famiglia, cons.	4	122	-	870	828	244	-	157	-	-	-	-	2.225
20803	assist. psichiatrica	593	28	-	217	296	3.341	6	1.322	-	37	36	29	5.905
20804	ass. riabilit. a disabili	4	17	-	-	6	1.630	3	-	-	37	-	16	1.713
20805	assist. tossicodipendenti	234	10	-	152	34	1.059	1	283	160	-	-	7	1.940
20806	assist. agli anziani	62	-	-	-	-	163	-	16	-	-	-	-	241
20807	assist. malati terminali	-	-	-	-	-	81	-	-	-	-	-	-	81
20808	assist. persone affette HIV	-	-	-	-	-	-	-	-	-	-	-	-	-
20900	Assist. territ. semiresidenziale	4	45	318	-	2.284	163	-	63	-	-	-	-	2.877
20901	assist. psichiatrica	-	9	-	-	1.103	163	-	63	-	-	-	-	1.338
20902	ass. riabilit. a disabili	4	36	318	-	1.181	-	-	-	-	-	-	-	1.539
20903	assist. tossicodipendenti	-	-	-	-	-	-	-	-	-	-	-	-	-
20904	assist. agli anziani	-	-	-	-	-	-	-	-	-	-	-	-	-
20905	assist. persone affette HIV	-	-	-	-	-	-	-	-	-	-	-	-	-
20906	assist. malati terminali	-	-	-	-	-	-	-	-	-	-	-	-	-
21000	Assist. territoriale residenziale	515	54	11.898	245	1.069	2.851	4	2.204	215	-	36	56	19.147
21001	assist. psichiatrica	390	18	1.365	-	735	163	-	16	-	-	-	1	2.688
21002	ass. riabilit. a disabili	-	-	10.281	-	-	81	-	-	-	-	-	1	10.363
21003	assist. tossicodipendenti	-	-	-	-	-	-	-	-	-	-	-	-	-
21004	assist. agli anziani	125	36	252	245	334	2.363	4	1.968	179	-	36	49	5.591
21005	assist. persone affette HIV	-	-	-	-	-	-	-	-	-	-	-	-	-
21006	assist. malati terminali	-	-	-	-	-	244	-	220	36	-	-	5	505
2100	Assistenza idrotermale	-	-	530	-	-	-	-	-	107	-	-	-	637
9999	TOTALE Assistenza Distrettuale	17.170	1.062	81.290	4.153	6.020	34.625	53	8.499	3.736	435	252	490	157.785
	Assistenza ospedaliera													
3000	Attività di pronto Soccorso	499	35	1.124	103	1.092	5.215	10	1.087	-	144	72	123	9.504
30200	Ass. ospedaliera per acuti	19.412	1.388	43.575	9.120	13.634	36.099	66	5.685	934	6.457	576	841	137.787
30201	in day hospital e day surgery	1.579	112	3.508	201	1.534	2.607	4	284	30	580	72	116	10.627
30202	in degenza ordinaria	17.833	1.276	40.067	8.919	12.100	33.492	62	5.401	904	5.877	504	725	127.160
30300	Interventi ospedalieri a domicilio	-	-	-	-	-	-	-	-	-	-	-	-	-
30400	Ass. Ospedaliera lungodegenti	82	5	-	2.346	-	81	-	31	-	-	-	-	2.545
30500	Ass. ospedaliera riabilitazione	43	3	-	-	-	-	-	-	-	-	-	-	46
30600	Emocomponenti e sev. trasfus.	-	-	-	-	-	-	-	-	160	-	-	-	160
30700	Trapianti organi e tessuti	-	-	-	-	-	-	-	-	-	-	-	-	-
9999	TOTALE Assistenza ospedaliera	20.036	1.431	44.699	11.569	14.726	41.395	76	6.803	1.094	6.601	648	964	150.042
4999	TOTALE GENERALE	38.985	2.548	126.290	17.073	21.008	81.479	137	15.744	5.950	7.255	1.044	1.643	319.156

15 IL RISULTATO D'ESERCIZIO 2016

Il risultato della gestione complessiva 2016 dell'AAS3 posto in evidenza dal Conto economico presenta una perdita pari ad euro 8.723.816=, in merito alla quale, ai fini della copertura, si rinvia alle determinazioni degli organi e delle strutture regionali competenti.

Il Direttore Generale
Dott. Pier Paolo Benetollo
Firmato digitalmente

Elenco firmatari

ATTO SOTTOSCRITTO DIGITALMENTE AI SENSI DEL D.P.R. 445/2000 E DEL D.LGS. 82/2005 E SUCCESSIVE MODIFICHE E INTEGRAZIONI

Questo documento è stato firmato da:

NOME: PIER PAOLO BENETOLLO

CODICE FISCALE: BNTPL61D17L840C

DATA FIRMA: 18/09/2017 12:59:07

IMPRONTA: 45DE27ED76DDB79729E3BCBC05CF12EDEE494E176686D38DC9DBC837364DA464
EE494E176686D38DC9DBC837364DA464C9B4778DF33C832591A8FBC70DA7C65C
C9B4778DF33C832591A8FBC70DA7C65C2D08B83B66ED40F6E2F206F21D786A95
2D08B83B66ED40F6E2F206F21D786A954F6C43E6219C8A9D87F4058D002D8462