



REGIONE AUTONOMA FRIULI VENEZIA GIULIA

azienda per L'assistenza sanitaria

**3** Alto Friuli, Collinare, Medio Friuli

# Relazione sulla gestione e Bilancio d'esercizio anno 2015

## SOMMARIO

<i>Relazione del Direttore Generale sulla gestione – anno 2015</i> .....	1
1 PREMESSA.....	2
2 GENERALITÀ SUL TERRITORIO SERVITO, SULLA POPOLAZIONE ASSISTITA E SULL'ORGANIZZAZIONE DELL'AZIENDA .....	4
3 L'ORGANIZZAZIONE AZIENDALE.....	6
4 ASSISTENZA OSPEDALIERA.....	10
5 ASSISTENZA TERRITORIALE .....	17
6 PREVENZIONE.....	30
7 GLI OBIETTIVI 2015 .....	33
7.1 OBIETTIVI DELL'ESERCIZIO RELATIVI ALLA STRUTTURA E ALL'ORGANIZZAZIONE DEI SERVIZI 2015	33
7.2 OBIETTIVI PREVISTI DAL PATTO ANNUALE TRA REGIONE E I DIRETTORI GENERALI .....	72
8 L'ATTIVITA' DEL PERIODO .....	83
8.1 Assistenza Ospedaliera .....	83
8.2 Assistenza Territoriale .....	89
8.3 Prevenzione .....	91
8.4 Tabella indicatori LEA .....	92
9 LE POLITICHE DEL PERSONALE .....	94
9.1 La gestione del personale nell'anno 2015 .....	94
9.2 Evoluzione della forza del personale.....	95
9.3 Manovra del personale 2015 .....	97
9.4 Gestione dei fondi contrattuali e applicazione dell'art. 9, co. 2-bis, del D.L. 78/2010, convertito nella L. 122/2010.....	100
9.5 Rendicontazione delle risorse aggiuntive regionali per il personale .....	102
9.6 La formazione aziendale 2015.....	114
10 LEGGI SPECIALI .....	116
10.1 Gestione dei consultori familiari.....	116
10.2 Gestione dei servizi per la tutela della salute mentale .....	122
10.3 Gestione dei servizi per la tutela della salute dei tossicodipendenti .....	128
10.4 Rimborso spese a favore donatori sangue lavoratori autonomi.....	133
10.5 Rimborso spese a soggetti nefropatici .....	133
10.6 Tipizzazione e trapianto di rene.....	133

Azienda per l'Assistenza Sanitaria n°3 – “**Alto Friuli - Collinare - Medio Friuli**”  
Relazione del Direttore Generale sulla Gestione - Bilancio d'esercizio 2015

11 INVENTARIO FISICO DEI BENI.....	134
12 INVESTIMENTI .....	135
13 IL CONTO ECONOMICO DEI PRESIDI OSPEDALIERI .....	146
14 RELAZIONE SULLA GESTIONE ECONOMICO-FINANZIARIA (parte sanitaria) .....	152
15 IL RISULTATO D'ESERCIZIO 2015 E LA SUA DESTINAZIONE.....	159
<i>Il Bilancio d'esercizio dell'AAS3 - anno 2015 .....</i>	<i>160</i>

*Relazione del Direttore Generale sulla  
gestione – anno 2015*



## 1 PREMESSA

Con L.R. 17 del 16/10/2014 l'Amministrazione Regionale ha provveduto al riordino dell'assetto istituzionale ed organizzativo del Servizio Sanitario Regionale.

Tale riordino ha comportato una ridefinizione dell'assetto delle singole aziende ridisegnando i territori di competenza sotto il profilo geografico, politico e sociale. La nuova Azienda subentrando i tutti i rapporti attivi e passivi delle precedenti ha acquisito anche le deleghe ai Servizi Sociali, che sono stati riconfermati e interessano gli ambiti di Gemona, Tolmezzo e San Daniele, e alla gestione delle strutture per l'handicap per tutto il territorio aziendale.

.La nuova AAS n°3 è caratterizzata da un territorio molto vasto (3104 Km<sup>2</sup>, circa il 40% del territorio regionale) comprendente aree montane, collinari e di pianura. Tale diversità si evidenzia anche nella densità abitativa del territorio che varia da aree distrettuali in cui più della metà dei comuni ha densità inferiore a 22 ab per Km<sup>2</sup> ad aree distrettuali in cui più della metà dei comuni ha densità superiore a 134 ab per Km<sup>2</sup>. La popolazione complessiva è di circa 172.000 abitanti con una diversa struttura demografica correlata all'area geografica di residenza, in particolare si evidenzia un progressivo invecchiamento della popolazione da sud a nord (l'indice di vecchiaia passa da 182% nel distretto di Codroipo a 235% nel distretto della Carnia); la popolazione pesata è pari a 189.631 abitanti, e di questa, la quota > 65 oltre 500 m altitudine è di 23.819, pari all'89,2% di questa popolazione in Regione FVG.

Anche lo stato di salute generale riscontra diversità, connesse notoriamente all'area montana: il tasso grezzo di mortalità passa da 10,6 per 1000 ab nel distretto di Codroipo a 13,05 per 1000 ab nel Distretto della Carnia e l'indice correlato agli anni di vita persi varia da 96 per 1000 abitanti nel distretti di Codroipo a 101 per 1000 ab nel Distretto di San Daniele fino ad arrivare a 111 per 1000 abitanti nel distretto di Gemona e a 117 per 1000 abitanti nel distretto della Carnia. Questa correlazione tra crescita di anni vita persi/mortalità e area montana non è un fenomeno specifico dell'AAS3, ma è stata confermata da analisi condotte in diverse aree montane del Nord-Italia.

Da un punto di vista organizzativo e funzionale, la peculiarità dell'AAS3, per gran parte del 2015, è stata la sostanziale impossibilità di operare in maniera autonoma, mancando la dotazione organica compiutamente definita per i Servizi Centrali, informazioni certe su costi storici, sistema informativo uniforme, totalità dei rapporti contrattuali e convenzionali di diretta titolarità.

Al fine di permettere la corretta operatività l'Azienda ha provveduto a stipulare rapporti convenzionali con l'AAS4, contemporaneamente, ha operato per perfezionare il processo di fusione delle due precedenti organizzazioni attraverso il perseguimento di :

- la determinazione e costituzione della dotazione organica e dei fondi correlati;
- l'unificazione dei sistemi informatici e informativi;
- la ricostruzione dei costi storici e del patrimonio dell'Azienda;
- lo scorporo definitivo di tutti i contratti e convenzioni ancora non perfettamente suddivisi tra le due Aziende;
- l'omogeneizzazione dei processi sanitari e amministrativi
- l'omogeneizzazione o l'armonizzazione dei diversi regolamenti, inclusi quelli da discutere ai tavoli sindacali.

Il percorso di costituzione della neocostituita AAS3 ha impegnato l'intera organizzazione per tutto l'anno 2015 e ad oggi non è del tutto concluso. Nonostante le numerose difficoltà organizzative, l'impegno di tutti gli operatori ed i professionisti è stato quello di mettere al centro i bisogni degli assistiti e l'efficienza del funzionamento dei servizi sanitari, assicurando continuità di servizio e migliorando le performance di appropriatezza e tempestività delle cure monitorati dalla Regione.

In particolare nell'anno 2015 l'Azienda ha assicurato un tasso di ospedalizzazione inferiore al 140 per mille abitanti e un tasso di ricorso alla specialistica ambulatoriale inferiore alle 4 prestazioni per abitante (escluse le prestazioni di laboratorio); ha rispettato, inoltre, molti dei target posti riguardo il ricorso appropriato al ricovero day hospital e ordinari (Ad es. % DRG chirurgici ordinari su totale ricoveri ordinari: 45,7% vs. target regionale  $\geq 38\%$ ).

L'AAS3 si è distinta anche per le ottime performance raggiunte rispetto gli indicatori di tempestività di intervento su pazienti con frattura di femore (80,6% dei pazienti operati entro 48 ore vs. target regionale  $\geq 70\%$  ) e sull'appropriatezza del ricorso al parto cesareo (13% di parti cesarei vs target regionale  $\leq 20\%$ ), nonché sui tempi medi preoperatori (0,6 giorni di degenza media pre-operatoria vs. target regionale  $\leq 0,9$ ) e sui ricoveri ripetuti (4% vs target regionale  $\leq 5\%$ ). Resta ancora presente come area di miglioramento la durata della degenza dei pazienti ultra 65-enni con DRG medico, dove l'Azienda risulta avere tempi superiori ai target regionali (%Ricoveri ordinari medici oltre soglia per pazienti di oltre 65 anni: 5,8% vs target regionale  $\leq 4\%$ ).

Infine, anche a livello distrettuale, l'AAS3 ha evidenziato importanti risultati, assicurando livelli di copertura assistenziale a domicilio in misura ampiamente superiori al target regionale (6,2 utenti per 100 residenti ultra 65enni vs. target regionale  $\geq 4$ ) e comunque superiore a tutte le altre Aziende del Friuli-Venezia Giulia (media regionale 4,10).

Nonostante gli ottimi risultati che l'Azienda è riuscita ad assicurare sul versante sanitario, permangono ancora numerose criticità sul versante tecnico amministrativo conseguenti al non completo scorporo del personale dipendente dall'AAS4 e dal lento processo di revisione e ridefinizione dei percorsi amministrativi all'interno della nuova Azienda.

L'anno 2015 è stato anche l'anno di definizione del nuovo atto aziendale, che ha trovato formale approvazione da parte della Direzione Centrale Salute a fine 2015, nonché di progettazione della riconversione dell'ospedale di Gemona in Presidio Ospedaliero per la Salute. In particolare quest'ultima progettualità ha visto il coinvolgimento di numerosi stakeholders del territorio, istituzionali e del privato sociale, con i quali è stato condiviso il percorso programmato, orientato a garantire il mantenimento di un'offerta sociosanitaria congruente con i bisogni della popolazione ed innovativa rispetto all'attuale panorama regionale.

## **2 GENERALITÀ SUL TERRITORIO SERVITO, SULLA POPOLAZIONE ASSISTITA E SULL'ORGANIZZAZIONE DELL'AZIENDA**

La nuova Azienda per l'Assistenza Sanitaria n. 3 “Alto Friuli – Collinare - Medio Friuli” che nasce dalla fusione dell'Azienda per i Servizi Sanitari n° “3 Alto Friuli” e di parte dell'Azienda per i Servizi Sanitari n° 4 “Medio Friuli” opera su un territorio di 3104 Km<sup>2</sup>, circa il 40% del territorio regionale e circa il 63% della provincia di Udine. La popolazione complessiva è di 170.959 abitanti (al 31/12/2014 Portale SISR), distribuiti in 68 comuni, suddivisi in 4 distretti.

La distribuzione della popolazione residente al 31/12/2014 distinta per fasce di età e sesso al è la seguente:

Azienda per l'Assistenza Sanitaria n°3 – “Alto Friuli - Collinare - Medio Friuli”  
 Relazione del Direttore Generale sulla Gestione - Bilancio d'esercizio 2015

Classi di eta	Sesso				TOTALE	
	Femmine		Maschi			
	valore	%	valore	%	valore	%
000-000	605	0,69	634	0,76	1.239	0,72
001-004	2.471	2,83	2.611	3,12	5.082	2,97
005-009	3.502	4,02	3.621	4,32	7.123	4,17
010-014	3.561	4,08	3.701	4,42	7.262	4,25
015-019	3.445	3,95	3.643	4,35	7.088	4,15
020-024	3.511	4,03	3.757	4,49	7.268	4,25
025-029	3.840	4,4	4.005	4,78	7.845	4,59
030-034	4.478	5,13	4.729	5,65	9.207	5,39
035-039	5.389	6,18	5.654	6,75	11.043	6,46
040-044	6.521	7,48	6.754	8,06	13.275	7,77
045-049	6.872	7,88	7.151	8,54	14.023	8,2
050-054	6.715	7,7	6.800	8,12	13.515	7,91
055-059	6.036	6,92	6.056	7,23	12.092	7,07
060-064	5.715	6,55	5.735	6,85	11.450	6,7
065-069	6.114	7,01	5.897	7,04	12.011	7,03
070-074	5.464	6,27	5.200	6,21	10.664	6,24
075-079	4.721	5,41	3.772	4,5	8.493	4,97
080-084	3.602	4,13	2.241	2,68	5.843	3,42
085-(+)	4.648	5,33	1.788	2,13	6.436	3,76
<b>TOTALE</b>	<b>87.210</b>	<b>100</b>	<b>83.749</b>	<b>100</b>	<b>170.959</b>	<b>100</b>

Fonte Portale SISSR

La popolazione esente da ticket nell'esercizio 2015 è pari a 68.335 unità (37.307 per motivi di reddito, 31.028 per altri motivi) Dato da Portale SISSR al 01/01/2015.

**Dichiarazione sulla coerenza dei dati esposti con i modelli ministeriali di rilevazione flussi:**

MODELLO FLS 11 - Anno 2015 (scelte MMG e PLS)	
Assistibili.0 - 13 anni	18.896
Assistibili.14- 64 anni	107.633
Assistibili.65- 74 anni	22.635
Assistibili.Oltre 75 anni	20.936
<b>Totale</b>	<b>170.100</b>
Dati sulla popolazione assistita, (scelte MMG e PLS) e sulla sua scomposizione per fasce d'età, sono coerenti	

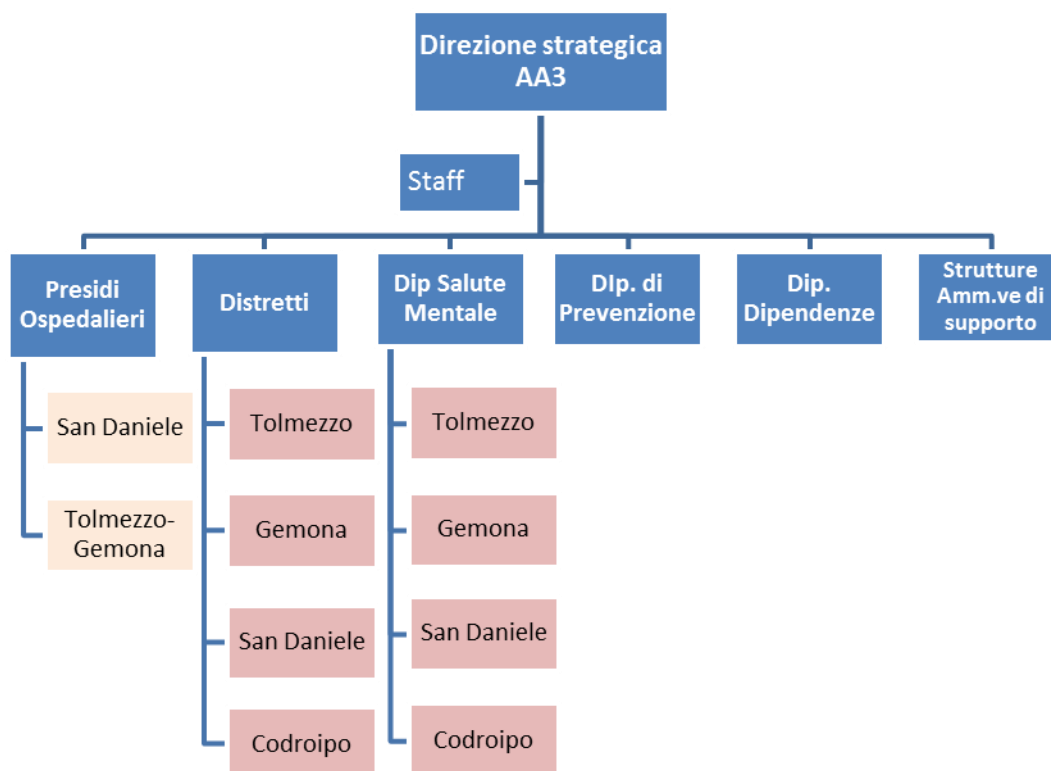
con quelli esposti nel QUADRO G del Modello FLS 11.	
Popolazione esente da ticket per motivi di reddito	37.307
Popolazione esente da ticket per altri motivi	31.028
<b>Totale</b>	<b>68.335</b>
I dati sulla popolazione esente da ticket sono coerenti con quelli esposti nel quadro H del modello FLS 11	

I dati relativi alla popolazione assistita, sopra riportati, differiscono da quelli ISTAT e da quelli utilizzati dalla Regione per il riparto del fabbisogno sanitario regionale. In particolare, la popolazione ISTAT è pari a 170.959 unità, la popolazione utilizzata dalla Regione per il riparto è pari a 189.631 unità.

### 3 L'ORGANIZZAZIONE AZIENDALE

L'Azienda per l'Assistenza Sanitaria n. 3 “Alto Friuli – Collinare - Medio Friuli” (AAS3), che nasce dalla fusione della Azienda per i Servizi Sanitari n° “3 Alto Friuli” e di parte dell'Azienda per i Servizi Sanitari n° 4 “Medio Friuli”, in particolare le strutture e servizi afferenti al territorio dei comuni compresi negli ambiti di San Daniele del Friuli e di Codroipo. La nuova Azienda risulta pertanto costituita da:

- 2 Presidi ospedalieri, Tolmezzo-Gemona e San Daniele del Friuli, ciascuno dei quali ha operato per il 2015 con l'assetto organizzativo pregresso, fatte salve alcune modifiche organizzative che si sono rese necessarie nel corso dell'anno;
- 4 Distretti: Tolmezzo, Gemona del Friuli, San Daniele e Codroipo, i primi tre con delega da parte dei Comuni dell'Ambito per la gestione delle funzioni sociali; a livello aziendale vi è la delega per i servizi dell'handicap;
- 1 Dipartimento della Salute Mentale, che ha acquisito anche i 2 CSM di San Daniele e Codroipo
- 1 Dipartimento della Prevenzione, che ha più che raddoppiato il proprio bacino di riferimento, acquisendo in particolare il territorio del San Daniele, con un forte impatto operativo per la presenza dell'industria alimentare
- 1 Area dipartimentale delle Dipendenze, che ha acquisito la gestione dell'RSA alcolologica di San Daniele e delle due sedi decentrate dei distretti di San Daniele e Codroipo.



Nel corso dell'anno la Direzione generale ha lavorato alla definizione e condivisione del nuovo assetto organizzativo, secondo le linee guida e le tempistiche dettate dalla Giunta regionale, con l'obiettivo di raggiungere la configurazione e il mandato istituzionale previsto dalla normativa di riforma.

Dal punto di vista organizzativo il 2015 si è pertanto caratterizzato non tanto per modifiche organizzative, quanto per l'omogeneizzazione dei meccanismi operativi aziendali: gestione e politiche del personale, sistema informativo, sistema di programmazione e controllo, nonché di prassi amministrative derivanti dalle due diverse gestioni aziendali pregresse.

Limitatamente alle strutture i cui titolari sono cessati nel secondo semestre dell'anno 2015 (Dialisi di Tolmezzo-Gemona, e Endoscopia digestiva di Tolmezzo-Gemona) sono state attivate le modifiche gestionali propedeutiche all'assetto organizzativo configurato dal nuovo Atto Aziendale, mantenendo comunque invariato il livello delle funzioni garantite in ciascuna sede di erogazione.

Nel corso dell'anno 2015 è stata inoltre attivata la SOC CSM Tolmezzo con attribuzione del relativo incarico.

Le Strutture operative aziendali risultano configurate come previsto dalla precedenti normative regionali di riferimento, in particolare i due Presidi ospedalieri hanno le funzioni previste per gli

ospedali di rete della LR 13/95, i Distretti operano attraverso l'Area Adulti e Anziani e l'Area Minori, come previsto dalla L.R. 23/2004, e sono organizzati secondo le linee guida per l'atto aziendale approvate dalla Giunta regionale nel 2005 e s.m.i.

**Assetto organizzativo dell'AAS3 al 31.12.2015**

<b>DISTRETTO GEMONA</b>	
SOC	Cure Primarie
SOS	Area Adulti Anziani
SOS	Area Materno-Infantile
<b>DISTRETTO TOLMEZZO</b>	
SOS	Area Adulti Anziani
SOS	Area Materno-Infantile
<b>DISTRETTO SAN DANIELE</b>	
SOC	Area degli adulti e anziani e delle cure primarie
SOS	Area Materno infantile e dell'età evolutiva
<b>DISTRETTO CODROIPO</b>	
SOC	Area degli adulti e anziani e delle cure primarie
SOS	Area Materno-infantile e dell'età evolutiva/disabilità
<b>DIPARTIMENTO DI PREVENZIONE</b>	
SOS	Medicina Preventiva nella comunità
SOS	Prevenzione e Sicurezza negli ambienti di lavoro
SOS	Igiene degli alimenti
SOC	Assistenza veterinaria aree A/C
SOC	Assistenza veterinaria area B – ex AAS4
SOSD	Assistenza veterinaria area B – ex ASS3
<b>DIPARTIMENTO DI SALUTE MENTALE</b>	
SOC	CSM Gemona
SOC	CSM Tolmezzo
SOSD	Strutture Psichiatriche residenziali
SOC	CSM San Daniele
SOS	CSM Codroipo
<b>DIPARTIMENTO DELLE DIPENDENZE</b>	
SOC	Alcoologia e sostanze correlate
SOS	Servizi per le dipendenze da droghe
<b>OSPEDALE TOLMEZZO/GEMONA EX ASS 3</b>	
SOC	D.M.O.

Assetto organizzativo dell'AAS3 al 31.12.2015	
SOC	<b>FARMACIA OSPEDALIERA</b>
<b>DIPARTIMENTO MEDICO</b>	
SOC	Medicina Tolmezzo
SOC	Medicina Fisica e Riabilitazione
SOC	Cardiologia
SOC	Oncologia
SOC	Medicina Gemona
<b>DIPARTIMENTO CHIRURGICO</b>	
SOC	Chirurgia
SOC	Ortopedia e Traumatologia
SOC	ORL
SOSD	Urologia
<b>DIPARTIMENTO MATERNO-INFANTILE</b>	
SOC	Ostetricia e Ginecologia
SOC	Pediatria
<b>DIPARTIMENTO DIAGNOSTICO</b>	
SOC	Laboratorio Analisi
SOC	Radiologia
<b>DIPARTIMENTO DELL'EMERGENZA</b>	
SOC	Anestesia e Rianimazione
SOC	P.S. e Medicina d'urgenza Tolmezzo
SOS	P.S. e Medicina d'urgenza Gemona
<b>OSPEDALE SAN DANIELE EX ASS 4</b>	
SOC	<b>D.M.O.</b>
SOC	<b>DIREZIONE AMMINISTRATIVA</b>
<b>DIPARTIMENTO MEDICO</b>	
SOC	Medicina Generale
SOC	Medicina Fisica e Riabilitazione
SOC	Nefrologia e Dialisi
SOS	Oncologia
<b>DIPARTIMENTO CHIRURGICO</b>	
SOC	Chirurgia Generale
SOC	Ortopedia e Traumatologia
SOS	Gastroenterologia
<b>DIPARTIMENTO MATERNO-INFANTILE</b>	
SOC	Ostetricia e Ginecologia
SOC	Pediatria
<b>DIPARTIMENTO DIAGNOSTICO</b>	
SOC	Laboratorio Analisi
SOC	Radiologia
<b>DIPARTIMENTO DELL'EMERGENZA</b>	
SOC	Anestesia e Rianimazione
SOC	P.S. e Terapia Intensiva
SOS	Cardiologia



Assetto organizzativo dell'AAS3 al 31.12.2015	
<b>DIREZIONE SANITARIA</b>	
SOC	Assistenza Territoriale, spec., riab.
SOS	Farmaceutica Territoriale
<b>DIREZIONE AMMINISTRATIVA</b>	
SOC	Politiche del Personale e AA.GG.
SOC	Programmazione e Controllo Finanziario
SOC	Tecnologie e Investimenti
<b>DIREZIONE GENERALE</b>	
SOSD	Pianificazione e Controllo Direzionale
SOSD	Marketing Sociale
SOSD	Prevenzione Sicurezza e Sorveglianza Sanitaria
SOSD	Qualità Accreditamento e Rischio Clinico
SOSD	Servizio Infermieristico Aziendale

#### 4 ASSISTENZA OSPEDALIERA

L'analisi complessiva dell'andamento delle attività nell'anno 2015 evidenzia che:

- il tasso di ospedalizzazione grezzo dei residenti nell'AAS n° 3 (comprensivo della fuga extraregionale assunta costante rispetto all'ultimo valore noto dell'anno 2013) è diminuito rispetto al 2014 del 3,75%, assestandosi al 129,13 per mille;
- il numero dei dimessi dai tre stabilimenti (Gemona, Tolmezzo e San Daniele) è stato pari a 19.486 con un decremento di 1008 dimessi rispetto al 2014, pari al 4,9%;
- i ricoveri di pazienti residenti in AAS3 ricoverati presso altre Aziende sono stati 9994, di cui 6358 (63,62%) per prestazioni comunque presenti nei presidi aziendali dell'AAS3. Mentre sono stati 5627 i ricoveri di pazienti provenienti da altre aziende regionali.
- La degenza media complessiva invece è aumentata da 6,06 a 6,19, segno che, a fronte della riduzione di ricoveri e giornate di degenza, l'ospedale gestisce i casi complessi.
- i ricoveri in day surgery sono aumentati del 2,6% rispetto al 2014 (+121 a livello Aziendale), ma con un significativo incremento nello stabilimento di Gemona, derivante dall'avvio della politica aziendale di accentramento dell'attività di Day-Surgery in quella sede. A Gemona nel

2015 si è erogato il 43,5% delle prestazioni in Day-Surgery aziendale, percentuale che sale al 54,7% nell'ultimo trimestre.

Nel 2015 l'attività di ricovero dei presidi ospedalieri dell'AAS3 si è caratterizzata per:

- incremento degli interventi di protesica ortopedica, che sono stati 986 (+ 100 rispetto al 2014)
- riduzione dei parti nelle 2 ostetricie: San Daniele 881 (- 15% rispetto al 2014) e Tolmezzo 509 (- 1,7% rispetto al 2014);
- il mantenimento degli alti livelli qualitativi di gestione della frattura al collo del femore, in quanto la percentuale di interventi entro le 48 ore continua ad essere il più alto a livello regionale (AAS3: 80,60% - San Daniele 77,0% e Tolmezzo 84,16% - vs SSR FVG: 70,10%);
- la percentuale di ricoveri con DRG chirurgico in regime ordinario sul totale dei ricoveri ordinari pari al 42,83 a livello aziendale (21,72% a Gemona, 43,16% a San Daniele e 49,17 % a Tolmezzo), a fronte di uno standard qualitativo pari a  $\geq 38\%$ ;
- un rapporto tra ricoveri ordinari per ospedale suddivisi tra DRG potenzialmente inappropriati e DRG appropriati a livello aziendale pari 0,24, che è rimasto costante rispetto allo scorso anno.

Nel 2015 in entrambi i presidi di San Daniele e Tolmezzo è stato implementato e sviluppato il programma regionale sul rischio clinico. In particolare si è provveduto a:

- monitorare il livello di completezza e la corretta compilazione della documentazione clinica sia in regime di ricovero che ambulatoriale
- effettuare le Root-cause-analysis per gli eventi con esito  $\Rightarrow 6$ ,
- sensibilizzare il personale alla segnalazione degli eventi avversi e near miss
- promuovere l'appropriatezza delle richieste di trasfusione
- promuovere e monitorare la corretta della conservazione dei farmaci
- monitorare le infezioni del sito chirurgico e le VAP
- verificare l'applicazione delle misure di isolamento.

### **Stato dell'arte**

L'Azienda nel 2015 ha operato mediante tre stabilimenti ospedalieri a gestione diretta. Nel territorio Aziendale non sono presenti Case di Cura accreditate convenzionate.

Nelle more dell'adozione del nuovo atto aziendale, nel corso del 2015 l'offerta ospedaliera è stata assicurata dal Presidio costituito dall'ospedale di Tolmezzo e di Gemona del Friuli e dal Presidio di San Daniele le cui direzioni sanitarie sono assegnate a due titolari di Direzione di presidio. Le discipline presenti negli ospedali aziendali sono: Pronto Soccorso e Medicina d'Urgenza, Area di Emergenza, Anestesia e Rianimazione, Chirurgia Generale, Ortopedia e traumatologia, Urologia, Ginecologia Otorinolaringoiatria,, Medicina interna, Postacuzie, Ostetricia, Pediatria, Oncologia, Medicina fisica e riabilitazione, Cardiologia e Nefrologia Dialisi.

Di seguito lo stato dell'arte in merito all'accreditamento dei tre ospedali

Azienda per l'Assistenza Sanitaria n°3 – “**Alto Friuli - Collinare - Medio Friuli**”  
Relazione del Direttore Generale sulla Gestione - Bilancio d'esercizio 2015

ELENCO STRUTTURE HSP11 - FLUSSI MINISTERIALI 2015			
STATO DELL'ARTE ACCREDITAMENTO - anno 2015			
Codice Struttura Ministeriale	Descrizione della struttura	ISTITUZIONALE	ECCELLENZA
060005	OSPEDALE S. MICHELE Gemona	<p>§ La branca specialistica di Medicina dello Sport di I livello, afferente al Dipartimento di Prevenzione ma con sede ambulatoriale nella struttura ospedaliera di Gemona del Friuli, è autorizzata/accreditata a pieno titolo fino al 21/07/2017, Decreto n. 708/DICE</p> <p>§ La branca specialistica di Nefrologia e Dialisi è autorizzata/accreditata per anni sei in base al decreto n. 1172/SAN del 24.11.2009; la visita di vigilanza ordinaria del 21/11/2011 ha dato esito di conformità con prescrizione dalle quali sono scaturite le azioni correttive repute idonee dalla DCS (prot. n. 0001876/P del 28/01/2013; a conclusione dei lavori di ristrutturazione presso la sede di Gemona del Friuli, terminati entro il 1° semestre del 2015, non è stata formalizzata tempestivamente la richiesta di autorizzazione/accreditamento per la nuova sede in quanto era prevista la scadenza naturale a novembre 2015. Nella riunione del 21.10.2015 la DCS ha dato indicazione che le branche specialistiche in scadenza di rinnovo sarebbero state valutate nell'ambito dell'autorizzazione/accreditamento delle strutture pubbliche con un unico sopralluogo da svolgersi entro il primo semestre del 2016.</p> <p>§ Autorizzazione/accreditamento a pieno titolo per lo svolgimento dei servizi di Medicina trasfusionale dell'Unità di raccolta sangue di Gemona fino al 30/07/2016, decreto 735/DICE del 30.07.2014</p>	<p>Accreditato Joint Commission International fino al 26/10/2015 poi ritiro volontario.</p> <p>In atto percorso Accreditation Canada International in previsione della visita di accreditamento per febbraio 2017.</p>

Azienda per l'Assistenza Sanitaria n°3 – “Alto Friuli - Collinare - Medio Friuli”  
 Relazione del Direttore Generale sulla Gestione - Bilancio d'esercizio 2015

ELENCO STRUTTURE HSP11 - FLUSSI MINISTERIALI 2015			
STATO DELL'ARTE ACCREDITAMENTO - anno 2015			
Codice Struttura Ministeriale	Descrizione della struttura	ISTITUZIONALE	ECCELLENZA
060008	OSPEDALE SANT'ANTONIO San Daniele	<p>§ Autorizzazione per le attività di Nefrologia e Dialisi, svolte presso le sedi di San Daniele e Codroipo (anche Cividale) concessa con decreto n. 1176/SAN del 24.11.2009 per la durata di 6 anni e accreditamento per la durata di tre mesi; confermata autorizzazione/accreditamento con decreto n. 244/DC del 26/03/2010 per la durata di 6 anni; confermata anche in data 5 maggio 2014 nel corso della visita di vigilanza ordinaria (PEC del 14/05/2014), integrata, per lo svolgimento delle attività di Dialisi peritoneale c/o la sede di San Daniele del Friuli, con decreto n. 278/DC del 21 marzo 2014; scadenza di autorizzazione/accreditamento prevista entro il 24.11.2015.</p> <p>§ Autorizzazione/accreditamento per i servizi di Medicina dello Sport di II livello, già afferente al Dipartimento di Prevenzione dell'ex ASS4 e con sede ambulatoriale presso la SOS di Cardiologia nella struttura ospedaliera di San Daniele del Friuli, concessa con decreto 1222/SAN del 30/11/2009 per la durata di 6 anni; in un successivo decreto, n. 719/DC del 14/07/2010, si indica la scadenza dell'autorizzazione/accreditamento a far data dal 24/11/2015, confermato anche in data 17/07/2014 nel corso della visita di vigilanza ordinaria (PEC del 29/07/2014).</p> <p>§ Autorizzazione per le attività di Procreazione Medicalmente Assistita afferenti alla SOC di Ostetricia e Ginecologia di San Daniele con decreto n. 1240/SAN del 4.12.2009 per la durata di 6 anni e accreditamento per la durata di 6 mesi; confermata autorizzazione/accreditamento con decreto n. 704/DC del 9.07.2010 e dopo la visita di vigilanza ordinaria del 19/11/2013 (DCS prot. 0021945/P del 13/12/2013); scadenza entro il 4/12/2015.</p> <p>Nella riunione del 21.10.2015 la DCS ha dato indicazione che le branche specialistiche in scadenza di rinnovo sarebbero state valutate nell'ambito dell'autorizzazione/accreditamento delle strutture pubbliche con un unico sopralluogo da svolgersi entro il primo semestre del 2016.</p> <p>§ Autorizzazione/accreditamento a pieno titolo per lo svolgimento dei servizi di Medicina trasfusionale dell'Unità di raccolta sangue di Gemona fino al 30/07/2016, decreto 736/DICE del 30.07.2014</p>	<p>In atto percorso Accreditation Canada International, in previsione della visita di accreditamento per febbraio 2017, esclusivamente per le attività ambulatoriali territoriali presenti nell'ospedale.</p> <p>In collaborazione con il Dipartimento Trasfusionale Udinese, mantenimento della certificazione ISO 9001:2008 delle strutture afferenti al Dipartimento di Area vasta di San Daniele e Tolmezzo con esito ampiamente positivo, dato che la verifica è stata superata senza alcuna non conformità.</p>

Azienda per l'Assistenza Sanitaria n°3 – “Alto Friuli - Collinare - Medio Friuli”  
 Relazione del Direttore Generale sulla Gestione - Bilancio d'esercizio 2015

ELENCO STRUTTURE HSP11 - FLUSSI MINISTERIALI 2015			
STATO DELL'ARTE ACCREDITAMENTO - anno 2015			
Codice Struttura Ministeriale	Descrizione della struttura	ISTITUZIONALE	ECCELLENZA
060009	OSPEDALE SANT'ANTONIO ABATE Tolmezzo	<p>§ La branca specialistica di Nefrologia e Dialisi è autorizzata/accreditata per anni sei in base al decreto n. 1172/SAN del 24.11.2009; la visita di vigilanza ordinaria del 21/11/2011 ha dato esito di conformità con prescrizione dalle quali sono scaturite le azioni correttive reputate idonee dalla DCS (prot. n. 0001876/P del 28/01/2013); la successiva visita di vigilanza ordinaria è stata procrastinata in attesa della conclusione dei lavori di ristrutturazione presso la sede di Gemona del Friuli, che sono terminati entro il 1° semestre del 2015, successivamente non è stata formalizzata tempestivamente la richiesta di autorizzazione/accreditamento per la nuova sede in quanto era prevista la scadenza naturale a novembre 2015. Nella riunione del 21.10.2015 la DCS ha dato indicazione che le branche specialistiche in scadenza di rinnovo sarebbero state valutate nell'ambito dell'autorizzazione/accreditamento delle strutture pubbliche con un unico sopralluogo da svolgersi entro il primo semestre del 2016.</p>	<p>Accreditato JCI fino al 26/10/2015 poi ritiro volontario</p> <p>In atto percorso Accreditation Canada International, in previsione della visita di accreditamento per febbraio 2017, esclusivamente per le attività ambulatoriali territoriali presenti nell'ospedale.</p> <p>In collaborazione con il Dipartimento Trasfusionale Udinese, mantenimento della certificazione ISO 9001:2008 delle strutture afferenti al Dipartimento di Area vasta di San Daniele e Tolmezzo con esito ampiamente positivo, dato che la verifica è stata superata senza alcuna non conformità.</p>
110101	Ambulatori Ospedalieri Tolmezzo	in previsione Accreditamento Istituzionale nel 2016	Accreditato JCI fino al 26/10/2015 poi ritiro volontario

Azienda per l'Assistenza Sanitaria n°3 – “Alto Friuli - Collinare - Medio Friuli”  
 Relazione del Direttore Generale sulla Gestione - Bilancio d'esercizio 2015

ELENCO STRUTTURE HSP11 - FLUSSI MINISTERIALI 2015			
STATO DELL'ARTE ACCREDITAMENTO - anno 2015			
Codice Struttura Ministeriale	Descrizione della struttura	ISTITUZIONALE	ECCELLENZA
120201	Ambulatori Ospedalieri Gemona	//	Accreditato JCI fino al 26/10/2015 poi ritiro volontario In atto percorso ACI in previsione della visita di accreditamento per febbraio 2017
13RA13	Ambulatori Ospedalieri San Daniele	in previsione Accreditemento Istituzionale nel 2016	In atto percorso Accreditation Canada International, in previsione della visita di accreditamento per febbraio 2017, esclusivamente per le attività ambulatoriali territoriali presenti nell'ospedale.

Azienda per l'Assistenza Sanitaria n°3 – “**Alto Friuli - Collinare - Medio Friuli**”  
Relazione del Direttore Generale sulla Gestione - Bilancio d'esercizio 2015

I posti letto direttamente gestiti sono pari a 451 unità.

OSPEDALE	REGIME DH	REGIME ORDINARIO	TOTALE
Gemona	8	80	88
Tolmezzo	9	180	189
San Daniele	11	163	174
<b>TOTALE</b>	<b>28</b>	<b>423</b>	<b>451</b>

Dichiarazione sulla coerenza dei dati esposti con i modelli ministeriali di rilevazione flussi:

<b>MODELLO HSP 11</b> Anno 2015	I dati sul numero di strutture a gestione diretta e convenzionate sono coerenti con quelli complessivamente desumibili dai modelli HSP 11
<b>MODELLO HSP 12</b> Anno 2015	I dati relativi ai posti letto dei presidi a gestione diretta sono coerenti con quelli riportati nel Modello HSP 12

## 5 ASSISTENZA TERRITORIALE

Sul versante territoriale si registra una occupazione media da parte delle RSA pari a 61,93 % per Gemona, 82,39 % per Tolmezzo, 82,78 per Codroipo e 80,54 per San Daniele (valore medio regionale 87,33 %), ed una copertura assistenziale dei residenti ultra 64enni da parte dell'assistenza infermieristica domiciliare pari al 6,2 (valore medio regionale 4,1 %), da parte dell'assistenza riabilitativa domiciliare pari al 1,0 % coincidente col valore medio regionale.

In coerenza con l'impegno aziendale verso un miglioramento dei livelli qualitativi dell'offerta al cittadino e dei livelli di sicurezza degli utenti e degli operatori, è proseguita ed ampliata nell'ambito dei Distretti l'attività progettuale nell'area della qualità.

In particolare all'interno delle RSA sono state implementate e monitorate le procedure per la sicurezza del paziente, in coerenza con il rischio clinico e gli International Patient Safety Goal:

- corretta compilazione della documentazione clinica dei pazienti ricoverati in RSA (valutazione del dolore, valutazione rischio cadute, valutazione rischio lesioni da decubito, completezza compilazione, completezza FUT);
- gestione degli eventi avversi e near miss con la realizzazione della Root Cause Analysis per gli eventi con esito=> 6;



- lesioni da decubito con la realizzazione di un'indagine di prevalenza e la valutazione sul corretto utilizzo dei presidi;
- prevenzione e sorveglianza delle cadute con la verifica dell'applicazione del protocollo
- protocollo per l'igiene delle mani con la verifica della sua applicazione
- sicurezza dei farmaci con la verifica della corretta conformità della conservazione;

Nelle strutture residenziali per anziani non autosufficienti sono proseguiti e ulteriormente sviluppati i percorsi di miglioramento avviati negli anni precedenti.

In particolare le aree di verifica e approfondimento sono state:

- 1) Adempimento del debito informativo regionale,
- 2) Prevenzione e gestione delle lesioni da compressione,
- 3) Gestione della contenzione meccanica,
- 4) Definizione dei PAI,
- 5) Prevenzione e gestione delle cadute.
- 6) Monitoraggio delle prescrizioni di principi attivi.

Sempre in materia di qualità e accreditamento l'Azienda ha deciso di estendere il processo di accreditamento all'eccellenza secondo metodologia *Canadian Accreditation*,, appena avviato nel 2014 nella ex ASS3, a tutti i servizi territoriali dell'Azienda, completando il percorso di formazione e assessment nei servizi non precedentemente coinvolti.

Nell'ambito delle dipendenze, l'AAS 3 si è fatta garante dell'applicazione del relativo piano Regionale Dipendenze, con particolare attenzione ai soggetti con problemi correlati a ludopatia patologica e altre dipendenze emergenti; nel corso del 2015 la già presente e attiva offerta di presa in carico di persone con problemi di ludopatia nell'area di pertinenza della ex ASS3 è stata estesa con successo anche nel territorio di San Daniele e Codroipo.

E' proseguita la sinergia ormai consolidata tra Dipartimenti di Prevenzione e Dipartimenti delle Dipendenze nell'attuare i programmi di contrasto al *fumo* e all'abuso di *alcool*, proseguendo con le iniziative finalizzate alla riduzione del numero di persone che fumano (prevenzione dell'iniziazione; disassuefazione). Di rilievo l'attività di valutazione e presa in carico dei soggetti segnalati dalla commissione patenti.

E' inoltre proseguita la partecipazione attiva alle riunioni dell'Osservatorio Regionale sulle Dipendenze, al fine di un confronto sugli strumenti terapeutico riabilitativi e di reinserimento sociale.

Per quanto attiene la Salute Mentale, il DSM dell'attuale AAS 3 ha visto mutare in modo significativo il suo assetto strutturale ed il suo funzionamento, cessando, a seguito dell'Atto aziendale intervenuto a fine anno (Del D.G. n. 523 dd. 31.12.2015), l'esperienza della configurazione organizzativa di Dipartimento interaziendale dell'Area Vasta Udinese. Le questioni salienti che hanno impegnato il DSM nel corso dell'anno di riferimento sono sintetizzabili nei seguenti punti:

1. la nuova configurazione del DSM della neo costituita AAS 3 ed in particolare la necessità di intraprendere un percorso di allineamento delle due realtà macro territoriali, l'area del CSM 24h di Gemona/Tolmezzo e l'area del CSM 24h di San Daniele/Codroipo CSM sulle 12h. Appare evidente che tale percorso, ancora in *progress*, ha impegnato tutti gli operatori ed i professionisti ai diversi livelli, in particolare i responsabili dei CSM ed i coordinatori infermieristici. La reperibilità medica ancora strutturata su due punti (i CSM dell'ex ASS4 ancora gravitanti sull'area di Udine a copertura dei turni presso il SPDC ed i CSM dell'ex ASS3 gravitanti sul Presidio di Tolmezzo) ed il permanere di una convenzione con un amministrativo incardinato nell'AAS4 per la gestione di alcuni percorsi riabilitativo *core* rappresentano dimensioni critiche che potranno trovare soluzione con il completamento dello scorporo delle funzioni aziendali dall'ex ASS4;
2. l'ingresso del DSM nel sistema dell'offerta sanitaria garantita dall'AAS 3 nel carcere di Tolmezzo a seguito del recepimento della norma nazionale sul trasferimento delle competenze dal Ministero di Grazia al Ministero della Salute. La definizione dell'offerta erogata dal DSM ha trovato una precisa descrizione all'interno di un documento presentato alla direzione aziendale nel settembre 2015. L'impegno dei professionisti è regolarmente garantito a isorisorse con un accesso settimanale;
3. la prosecuzione del percorso per il superamento degli OPG sostanziatisi il 31 marzo 2015, data in cui è stata aperta la prima REMS (residenze per l'esecuzione delle misure di sicurezza) della Regione ad Aurisina così come previsto dall'accordo della Conferenza Unificata, Rep. N. 17/CU del 36 febbraio 2015. “Accordo concernente disposizioni per il definitivo superamento degli OPG ai sensi del DM 1 ottobre 2012”. Il percorso per

superamento degli OPG e la conseguente apertura delle REMS rappresenta per la salute mentale una tappa storica di grande rilievo successiva e conseguente alla Legge 180/78;

4. il percorso di accreditamento all'eccellenza ACI rappresenta certamente uno degli obiettivi prioritari perseguito e da perseguire anche per le sue ricadute in termini di facilitazione dell'allineamento tra le due aree macro territoriali prima citate. Nell'anno di riferimento, in particolare, è stato realizzato un considerevole lavoro iniziato con un percorso formativo promosso e organizzato dalla direzione aziendale che ha visto coinvolti i responsabili medici ed i coordinatori infermieristici dei 4 CSM. A cascata si sono poi tenuti ripetuti incontri con tutti gli operatori del DSM per la disseminazione dei principi sottostanti al percorso di accreditamento proposto, conclusosi con l'elaborazione di un piano di miglioramento di DSM: la *road map* che fungerà da riferimento per l'intero anno 2016.

Il DSM neo costituito, nonostante le intuibili impatti derivanti dalla ridefinizione degli assetti istituzionali ed organizzativi aziendale, ha regolarmente mantenuto e assicurato la sua offerta in alcuni casi ampliandola (ad esempio presso il carcere di Tolmezzo) o qualificandola (ad esempio nell'area della precoce individuazione delle situazioni di disagio giovanile).

#### **Stato dell'arte**

L'azienda opera mediante 60 strutture a gestione diretta e 25 strutture convenzionate. La tipologia di strutture e il tipo di assistenza erogata è dettagliata nelle seguenti tabelle.

Per le strutture a gestione diretta:

Azienda per l'Assistenza Sanitaria n°3 – “Alto Friuli - Collinare - Medio Friuli”  
 Relazione del Direttore Generale sulla Gestione - Bilancio d'esercizio 2015

Tipo struttura	Tipo di assistenza											
	Attività clinica	Diagnostica Strumentale immagini	Attività di laboratorio	Attività di consultorio familiare	Assistenza psichiatrica	Assistenza tossicodipendenti	Assistenza AIDS	Assistenza idrotermale	Assistenza anziani	Assistenza disabili fisici	Assistenza disabili psichici	Assistenza malati terminali
Ambulatorio Laboratorio	13	5	3									
Strutture Residenziale					7	1			1	5		2
Struttura semi residenziale					10							
Altro tipo di struttura				10	7	3						1

Per le strutture convenzionate:

Tipo struttura	Tipo di assistenza											
	Attività clinica	Diagnostica Strumentale immagini	Attività di laboratorio	Attività di consultorio familiare	Assistenza psichiatrica	Assistenza tossicodipendenti	Assistenza AIDS	Assistenza idrotermale	Assistenza anziani	Assistenza disabili fisici	Assistenza disabili psichici	Assistenza malati terminali
Ambulatorio Laboratorio	1											
Strutture Residenziale					3				14			
Struttura semi residenziale					3				3			
Altro tipo di struttura								1				
Medico singolo												

Sul territorio aziendale è presente un istituto/centro di riabilitazione convenzionato ex art.26 L.833/78, per complessivi 8 posti letto residenziali e 5 posti letto semiresidenziali.

Di seguito lo stato dell'arte in merito all'accREDITAMENTO di tutte le tipologie di strutture censite nel flusso STS11.

<b>ELENCO STRUTTURE STS11 - FLUSSI MINISTERIALI 2015</b>			
STATO DELL'ARTE ACCREDITAMENTO - anno 2015			
<b>Codice Struttura Ministeriale</b>	<b>Descrizione della struttura</b>	<b>ISTITUZIONALE</b>	<b>ECCELLENZA</b>
		<b>STRUTTURE DISTRETTUALI</b>	
222104	Casa di Riposo - Residenza per anziani 'Mons.Nigris' via della Maina, 28 - Ampezzo	la struttura è citata nell'allegato alla DGR 1408 del 09/08/2013 per complessivi 37 PL per non autosufficienti	
212404	Casa di Riposo "Sereni Orizzonti" via Santa Lucia, 53 - Gemona	la struttura è citata nell'allegato alla DGR 1408 del 09/08/2013 per complessivi 60 PL in modulo polifunzionale	
210704	Casa di soggiorno per anziani (CdRGemona-ASL) Via Croce del Papa, 31 - Gemona del Friuli	autorizzazione definitiva al funzionamento rilasciata dalla Direzione Regionale con provvedimento n. 47/ASOC del 22/01/2014, per complessivi 68 PL per anziani autosufficienti	//
210904	Casa di Riposo - Centro anziani "E.Tolazzi" Via Ermolli, 28 - Moggio Udinese	autorizzazione provvisoria al funzionamento fino al 31/12/2016 rilasciata dalla Direzione Regionale con provvedimento n. 1093/SPS del 2/12/2015, per complessivi 71 PL per persone non autosufficienti	//
213104	Casa Albergo Centro Sociale Comunale-cop.soc. agorà Via Rosselli, 7 - Osoppo	autorizzazione provvisoria al funzionamento fino al 31/12/2015 rilasciata dalla Direzione Regionale con provvedimento n. 1333/ASIS del 22.12.2014, per complessivi 82 PL per anziani autosufficienti	//
221504	Casa di Riposo - ASP Casa degli 'Operai vecchi e inabili a lavoro - Matteo Brunetti" Via Nazionale, 31 - Paluzza	autorizzazione provvisoria al funzionamento fino al 31/12/2015 rilasciata dalla Direzione Regionale con provvedimento n. 65/ASIS del 09/02/2015, per complessivi 130 PL di cui 33 PL per anziani autosufficienti e 97 per anziani non autosufficienti	//
222804	Casa Albergo - Centro Residenziale per Anziani Via della Pineta, 2 -	autorizzazione definitiva al funzionamento rilasciata dalla Direzione Regionale con	//

<b>ELENCO STRUTTURE STS11 - FLUSSI MINISTERIALI 2015</b>			
STATO DELL'ARTE ACCREDITAMENTO - anno 2015			
<b>Codice Struttura Ministeriale</b>	<b>Descrizione della struttura</b>	<b>ISTITUZIONALE</b>	<b>ECCELLENZA</b>
	Paularo	provvedimento n. 932/SOC del 24/10/2008, per complessivi 25 PL per anziani autosufficienti	
<b>221404</b>	Casa di Riposo - ASP della Carnia 'San Luigi Scrosoppi' Via Morgagni, 5 - Tolmezzo	autorizzazione provvisoria al funzionamento fino al 31/12/2015 rilasciata dalla Direzione Regionale con provvedimento n. 1336/ASIS del 22/12/2014, per complessivi 166 PL di cui 16 PL per anziani autosufficienti e 150 per anziani non autosufficienti	//
<b>213004</b>	Casa Albergo "Pio Istituto Elemosiniere" Via San Giovanni, 8 - Venzone	autorizzazione provvisoria al funzionamento fino al 31/12/2015 rilasciata dalla Direzione Regionale con provvedimento n. 1334/ASIS del 22/12/2014, per complessivi 34 PL per anziani autosufficienti	//
<b>222904</b>	Casa Albergo 'Residence Stati Uniti d'America' Centro anziani Via Stati Uniti d'America, 10 - Villa Santina	autorizzazione provvisoria al funzionamento fino al 31/12/2015 rilasciata dalla Direzione Regionale con provvedimento n. 103/ASIS del 24/02/2015, per complessivi 96 PL per anziani autosufficienti	//
<b>23RA42</b>	Casa di Riposo - Centro Sociale residenziale per anziani San Daniele via Cadorna, 50 - San Daniele	autorizzazione provvisoria al funzionamento fino al 31/12/2015 rilasciata dalla Direzione Regionale con provvedimento n. 1122/ASIS del 18/11/2014, per complessivi 99 PL per anziani autosufficienti	//
<b>94BC9F</b>	Casa di Riposo Buja (Struttura ad utenza diversificata per anziani) Via Ursinis Piccolo, n. 2 interno 23 - Buja	autorizzazione provvisoria al funzionamento fino al 31/12/2015 rilasciata dalla Direzione Regionale con provvedimento n. 163/ASIS del 10/03/2015, per complessivi 27 PL di cui 15 PL per anziani autosufficienti e 12 per anziani non autosufficienti	//

<b>ELENCO STRUTTURE STS11 - FLUSSI MINISTERIALI 2015</b>			
STATO DELL'ARTE ACCREDITAMENTO - anno 2015			
<b>Codice Struttura Ministeriale</b>	<b>Descrizione della struttura</b>	<b>ISTITUZIONALE</b>	<b>ECCELLENZA</b>
94HB94	Casa Albergo - Centro residenziale per anziani 'M. Stango Rodino' Via Bertagnoli, 1 - Majano	autorizzazione provvisoria al funzionamento fino al 31/12/2015 rilasciata dalla Direzione Regionale con provvedimento n. 1120 del 18.11.2014, per complessivi 99 PL per anziani autosufficienti	//
93HB9A	Casa Albergo 'M. Stango Rodino' Majano - Centro Diurno	//	//
94EA9P	Casa di Riposo - ASP 'Daniele Moro' (Residenza ad utenza diversificata) Viale Duodo, 80 - Codroipo	autorizzazione provvisoria al funzionamento fino al 31/12/2015 rilasciata dalla Direzione Regionale con provvedimento n. 104/ASIS del 24/02/2015, per complessivi 129 PL di cui 6 PL per anziani autosufficienti e 123 per anziani non autosufficienti	//
93EA9E	Casa di Riposo 'Daniele Moro' Codroipo - Centro Diurno	//	//
94LB9M	Casa di Riposo - Centro assistenziale "Italia Rovere Bianchi" (Residenza ad utenza diversificata) Via Gonars, 11 - Mortegliano	autorizzazione provvisoria al funzionamento fino al 31/12/2015 rilasciata dalla Direzione Regionale con provvedimento n. 105/ASIS del 24/02/2015, per complessivi 90 PL di cui 32 PL per anziani autosufficienti e 58 per anziani non autosufficienti	//
93LC9M	Casa di Riposo "Italia Rovere Bianchi" Mortegliano - Centro Diurno	//	//
221101	Centro Territoriale Distrettuale Ampezzo	//	In atto percorso ACI in previsione della visita di accreditamento per febbraio 2017
210602	Centro Territoriale Distrettuale Moggio Udinese (ex Resiutta)	//	In atto percorso ACI in previsione della visita di accreditamento per febbraio 2017

<b>ELENCO STRUTTURE STS11 - FLUSSI MINISTERIALI 2015</b>			
STATO DELL'ARTE ACCREDITAMENTO - anno 2015			
<b>Codice Struttura Ministeriale</b>	<b>Descrizione della struttura</b>	<b>ISTITUZIONALE</b>	<b>ECCELLENZA</b>
221201	Centro Territoriale Distrettuale Ovaro	//	In atto percorso ACI in previsione della visita di accreditamento per febbraio 2017
221301	Centro Territoriale Distrettuale Paluzza	//	In atto percorso ACI in previsione della visita di accreditamento per febbraio 2017
210501	Centro Territoriale Distrettuale Pontebba	//	In atto percorso ACI in previsione della visita di accreditamento per febbraio 2017
210401	Centro Territoriale Distrettuale Tarvisio	//	In atto percorso ACI in previsione della visita di accreditamento per febbraio 2017
221102	Consultorio Familiare Ampezzo	//	In atto percorso ACI in previsione della visita di accreditamento per febbraio 2017
22EB24	Consultorio Familiare Codroipo	//	In atto percorso ACI in previsione della visita di accreditamento per febbraio 2017
210302	Consultorio Familiare Gemona	//	In atto percorso ACI in previsione della visita di accreditamento per febbraio 2017
221202	Consultorio Familiare Ovaro	//	In atto percorso ACI in previsione della visita di accreditamento per febbraio 2017
221302	Consultorio Familiare Paluzza	//	In atto percorso ACI in previsione della visita di accreditamento per febbraio 2017
23RB24	Consultorio Familiare San Daniele	//	In atto percorso ACI in previsione della visita di accreditamento per febbraio 2017
210402	Consultorio Familiare Tarvisio	//	In atto percorso ACI in previsione della visita di accreditamento per febbraio 2017
221002	Consultorio Familiare Tolmezzo	//	In atto percorso ACI in previsione della visita di accreditamento per febbraio 2017
210502	Consultorio Familiare. Pontebba	//	In atto percorso ACI in previsione della visita di accreditamento per febbraio 2017
213204	Hospice di Gemona	Effettuata autovalutazione nel 2010. In attesa di indicazioni da Direzione Regionale per future attività di	In atto percorso ACI in previsione della visita di accreditamento per febbraio 2017



<b>ELENCO STRUTTURE STS11 - FLUSSI MINISTERIALI 2015</b>			
STATO DELL'ARTE ACCREDITAMENTO - anno 2015			
<b>Codice Struttura Ministeriale</b>	<b>Descrizione della struttura</b>	<b>ISTITUZIONALE</b>	<b>ECCELLENZA</b>
		autorizzazione/accreditamento	
<b>223304</b>	Hospice di Tolmezzo	Effettuata autovalutazione nel 2010. In attesa di indicazioni da Direzione Regionale per future attività di autorizzazione/accreditamento	In atto percorso ACI in previsione della visita di accreditamento per febbraio 2017
<b>22EB48</b>	Ospedale di Comunità Codroipo	In attesa di indicazioni da Direzione Regionale per future attività di autorizzazione/accreditamento	In atto percorso ACI in previsione della visita di accreditamento per febbraio 2017
<b>22EB43</b>	R.S.A. Codroipo	Effettuata autovalutazione nel 2010. In attesa di indicazioni da Direzione Regionale per future attività di autorizzazione/accreditamento	In atto percorso ACI in previsione della visita di accreditamento per febbraio 2017
<b>210204</b>	R.S.A. Gemona	Effettuata autovalutazione nel 2010. In attesa di indicazioni da Direzione Regionale per future attività di autorizzazione/accreditamento	In atto percorso ACI in previsione della visita di accreditamento per febbraio 2017
<b>23RA43</b>	R.S.A. San Daniele	Effettuata autovalutazione nel 2010. In attesa di indicazioni da Direzione Regionale per future attività di autorizzazione/accreditamento	//
<b>221440</b>	R.S.A.Tolmezzo	Effettuata autovalutazione nel 2010. In attesa di indicazioni da Direzione Regionale per future attività di autorizzazione/accreditamento	In atto percorso ACI in previsione della visita di accreditamento per febbraio 2017
<b>210201</b>	Specialistica Ambulatoriale Polifunzionale Gemona	//	In atto percorso ACI in previsione della visita di accreditamento per febbraio 2017
<b>220101</b>	Specialistica Ambulatoriale Polifunzionale Tolmezzo	//	In atto percorso ACI in previsione della visita di accreditamento per febbraio 2017

<b>ELENCO STRUTTURE STS11 - FLUSSI MINISTERIALI 2015</b>			
STATO DELL'ARTE ACCREDITAMENTO - anno 2015			
<b>Codice Struttura Ministeriale</b>	<b>Descrizione della struttura</b>	<b>ISTITUZIONALE</b>	<b>ECCELLENZA</b>
23RA12	Specialistica ambulatoriale Distrettuale San Daniele	//	In atto percorso ACI in previsione della visita di accreditamento per febbraio 2017
22EB12	Specialistica Ambulatoriale Distrettuale Codroipo	//	In atto percorso ACI in previsione della visita di accreditamento per febbraio 2017
<b>DIPARTIMENTO SALUTE MENTALE</b>			
210403	Centro polifunzionale di Tarvisio	//	In atto percorso ACI in previsione della visita di accreditamento per febbraio 2017
311601	CSM Gemona - Ambulatorio	//	In atto percorso ACI in previsione della visita di accreditamento per febbraio 2017
311602	CSM Gemona Ricovero Diurno	//	In atto percorso ACI in previsione della visita di accreditamento per febbraio 2017
311603	CSM Gemona Semiresidenziale	//	In atto percorso ACI in previsione della visita di accreditamento per febbraio 2017
311604	CSM Gemona 24h	//	In atto percorso ACI in previsione della visita di accreditamento per febbraio 2017
311701	CSM Totmezzo - Ambulatorio	//	In atto percorso ACI in previsione della visita di accreditamento per febbraio 2017
311702	CSM Tolmezzo - Ricovero Diurno	//	In atto percorso ACI in previsione della visita di accreditamento per febbraio 2017
311703	CSM Tolmezzo - Semiresidenziale	//	In atto percorso ACI in previsione della visita di accreditamento per febbraio 2017
311704	CSM Tolmezzo 24h	//	In atto percorso ACI in previsione della visita di accreditamento per febbraio 2017
311803	Comunità' Terapeutica Riabilitativa Struttura Semi Residenziale Arta Terme	//	In atto percorso ACI in previsione della visita di accreditamento per febbraio 2017
311804	Comunità' Terapeutica Riabilitativa Struttura Residenziale Arta Terme	//	In atto percorso ACI in previsione della visita di accreditamento per febbraio 2017
312503	Gruppo Appartamento Struttura Semi Residenziale Ospedaletto	//	In atto percorso ACI in previsione della visita di accreditamento per febbraio 2017

<b>ELENCO STRUTTURE STS11 - FLUSSI MINISTERIALI 2015</b>			
STATO DELL'ARTE ACCREDITAMENTO - anno 2015			
<b>Codice Struttura Ministeriale</b>	<b>Descrizione della struttura</b>	<b>ISTITUZIONALE</b>	<b>ECCELLENZA</b>
312504	Gruppo Appartamento Struttura Residenziale Ospedaletto	//	In atto percorso ACI in previsione della visita di accreditamento per febbraio 2017
312703	Gruppo Appartamento Struttura Semi Residenziale Tolmezzo	//	In atto percorso ACI in previsione della visita di accreditamento per febbraio 2017
312704	Gruppo Appartamento Struttura Residenziale Tolmezzo	//	In atto percorso ACI in previsione della visita di accreditamento per febbraio 2017
313403	Struttura Psichiatrica Semi Residenziale Campolessi Gemona	//	In atto percorso ACI in previsione della visita di accreditamento per febbraio 2017
313404	Struttura Psichiatrica Residenziale Campolessi Gemona	//	In atto percorso ACI in previsione della visita di accreditamento per febbraio 2017
410302	Centro diurno ex stazione ferroviaria Tolmezzo	//	In atto percorso ACI in previsione della visita di accreditamento per febbraio 2017
31EB22	CSM Codroipo	//	In atto percorso ACI in previsione della visita di accreditamento per febbraio 2017
31EB37	CSM Codroipo Centro Diurno	//	In atto percorso ACI in previsione della visita di accreditamento per febbraio 2017
31EC38	CSM Codroipo Struttura Semi Residenziale	//	In atto percorso ACI in previsione della visita di accreditamento per febbraio 2017
31EC41	CSM Codroipo Struttura Residenziale	//	In atto percorso ACI in previsione della visita di accreditamento per febbraio 2017
31PA37	CSM Centro Diurno 'Villuzza di Ragogna'	//	In atto percorso ACI in previsione della visita di accreditamento per febbraio 2017
31RB22	CSM San Daniele	//	In atto percorso ACI in previsione della visita di accreditamento per febbraio 2017
31RB41	CSM 24 ore - San Daniele	//	In atto percorso ACI in previsione della visita di accreditamento per febbraio 2017
31RC37	CSM San Daniele Centro Diurno	//	In atto percorso ACI in previsione della visita di accreditamento per febbraio 2017
31RC38	Struttura Semi Residenziale San Daniele	//	In atto percorso ACI in previsione della visita di accreditamento per

<b>ELENCO STRUTTURE STS11 - FLUSSI MINISTERIALI 2015</b>			
STATO DELL'ARTE ACCREDITAMENTO - anno 2015			
<b>Codice Struttura Ministeriale</b>	<b>Descrizione della struttura</b>	<b>ISTITUZIONALE</b>	<b>ECCELLENZA</b>
	- Via Dalmazia		febbraio 2017
<b>31RC41</b>	Struttura Residenziale San Daniele - Via Dalmazia	//	In atto percorso ACI in previsione della visita di accreditamento per febbraio 2017
<b>31RD38</b>	Struttura Semi Residenziale San Daniele - Via Garibaldi	//	In atto percorso ACI in previsione della visita di accreditamento per febbraio 2017
<b>31RD41</b>	Struttura Residenziale San Daniele - Via Garibaldi	//	In atto percorso ACI in previsione della visita di accreditamento per febbraio 2017
<b>DIPARTIMENTO DI PREVENZIONE</b>			
<b>410302</b>	Medicina Sportiva I livello Gemona	La branca specialistica di Medicina dello Sport di I livello, afferente al Dipartimento di Prevenzione ma con sede ambulatoriale nella struttura ospedaliera di Gemona del Friuli, è autorizzata/accreditata a pieno titolo fino al 21/07/2017, Decreto n. 708/DICE	//
<b>411002</b>	Igiene Pubblica Tolmezzo	//	In atto percorso ACI in previsione della visita di accreditamento per febbraio 2017
<b>DIPARTIMENTO DELLE DIPENDENZE</b>			
<b>511902</b>	Dipartimento delle Dipendenze -Gemona	//	In atto percorso ACI in previsione della visita di accreditamento per febbraio 2017
<b>512002</b>	Dipartimento delle Dipendenze -Tolmezzo	//	In atto percorso ACI in previsione della visita di accreditamento per febbraio 2017
<b>51RA43</b>	Residenza Alcologica Specialistica (San Daniele)	//	In atto percorso ACI in previsione della visita di accreditamento per febbraio 2017
<b>22EB27</b>	Alcologia Territoriale Codroipo (ambulatorio)	//	In atto percorso ACI in previsione della visita di accreditamento per febbraio 2017
<b>STRUTTURE PRIVATE</b>			
<b>910001</b>	Sanitas Friuli srl	Evidenza nell'Albo delle strutture accreditate in FVG decreto n. 1165/DC del 12/12/2012	//

<b>ELENCO STRUTTURE STS11 - FLUSSI MINISTERIALI 2015</b>			
STATO DELL'ARTE ACCREDITAMENTO - anno 2015			
<b>Codice Struttura Ministeriale</b>	<b>Descrizione della struttura</b>	<b>ISTITUZIONALE</b>	<b>ECCELLENZA</b>
		Accreditata per attività ambulatoriale di oculistica (compresi interventi chirurgici sul cristallino)	
<b>920001</b>	Stabilimento Termale Fonte Pudia Arta Terme	Accreditamento definitivo a pieno titolo dello "Stabilimento termale di Arta Terme"Decreto n. 1230 del 29/12/2015	//

Relativamente alla medicina generale, l'Azienda opera mediante 134 medici di base, che assistono complessivamente una popolazione pari a 151.202 unità, e 15 pediatri, che assistono complessivamente una popolazione pari a 14.986 unità.

Dichiarazione sulla coerenza dei dati esposti con i modelli ministeriali di rilevazione flussi:

<b>MODELLO STS 11 Anno 2015</b>	I dati sul numero di strutture a gestione diretta e convenzionate, sulla tipologia e il tipo di assistenza erogata, sono coerenti con quelli complessivamente desumibili dai modelli STS 11
<b>MODELLO RIA 11 Anno 2015</b>	I dati sul numero di strutture a gestione diretta e convenzionate ex art 26 L 833/78 sono coerenti con quelli complessivamente desumibili dai modelli RIA 11
<b>MODELLO FLS 12 Anno 2015</b>	I dati esposti relativi a medici di base e pediatri sono coerenti con quelli complessivamente desumibili dai quadri E e F del modello FLS 12

## 6 PREVENZIONE

Nel corso del 2015 l'attività del Dipartimento di Prevenzione è stata assicurata anche attraverso una convenzione con l'AAS4 a compensazione del non completo scorporo del personale.

Nel corso del 2015 l'AAS 3 ha mantenuto l'impegno nei progetti nazionali di sorveglianza e monitoraggio secondo le indicazioni del Comitato ex art. 5 del Decreto Legislativo 81/08 e nelle linee di attività individuate dagli accordi Inail - Regione FVG siglati nel 2014. Ha garantito inoltre la propria partecipazione al Comitato regionale di Coordinamento di cui all'art.7 del DLgs 81/08

favorendone la valorizzazione come luogo di condivisione, coordinamento e monitoraggio di tali programmi con le parti sociali e le altre istituzioni, in coerenza con i principi di trasparenza, semplificazione ed efficacia.

In continuità con quanto attuato negli anni precedenti sono stati rafforzati i programmi incentrati sugli obiettivi di guadagnare salute, come la promozione dell'attività fisica e di una corretta alimentazione, finalizzati alla riduzione del carico prevenibile ed evitabile delle malattie croniche non trasmissibili e alla prevenzione dell'obesità, con speciale riguardo alle fasce più vulnerabili

Oltre ai programmi di prevenzione primaria (incidenti stradali, incidenti domestici, corretta alimentazione e movimento fisico nell'età evolutiva, programmi di sorveglianza nutrizionale nelle scuole, vaccinazioni, prevenzione malattie infettive e arbovirali, progetti di prevenzione degli infortuni e malattie professionali) e secondaria (screening tumori mammella, cervice uterina, colon retto) il Dipartimento ha affrontato anche le seguenti aree progettuali:

- prosecuzione delle attività di rilevazione epidemiologica (progetto Okkio e HBSC);
- programmazione attuativa e realizzazione delle attività previste dal Piano della Sicurezza Alimentare;
- prosecuzione delle attività di collaborazione con A.R.P.A. per emissione di pareri relativi alle procedure di Valutazione di Impatto sulla Salute (V.I.S.);
- collaborazione in Area Vasta per ispezioni in aziende coinvolte nel Regolamento Comunitario R.E.A.C.H.;

Per quanto riguarda la vigilanza, gli interventi hanno privilegiato, in modo coordinato con le altre Istituzioni, i settori a maggior rischio dell'edilizia e dell'agricoltura in continuità con le azioni già sviluppate negli anni precedenti.

E' stata garantita anche negli altri comparti produttivi o di servizio una omogenea attività di vigilanza e assistenza in materia di salute e sicurezza, ponendo come priorità il controllo dell'adeguatezza della valutazione e delle attività di prevenzione per mitigare i rischi derivanti dalle differenze di genere, quelli individuali legati all'età, con particolare riferimento all'insorgenza di malattie o disturbi muscolo – scheletrici, quelli correlati allo stress lavoro correlato e quelli da esposizione ad agenti chimici e cancerogeni.

Garantita anche la collaborazione a tutte le attività a valenza regionale e/o interistituzionale.

### Stato dell'arte

Di seguito l'evidenza delle sedi operative del Dipartimento di Prevenzione suddivise per tipologia di struttura erogante:

STRUTTURA	SEDE operativa
Dipartimento di Prevenzione	Gemona (sede istituzionale)
Igiene e sanità pubblica	Gemona, Ampezzo, Ovaro, Paluzza, Tarvisio Tolmezzo, San Daniele e Codroipo
Medicina preventiva di comunità	Gemona, Tolmezzo, San Daniele e Codroipo
Igiene degli alimenti e nutrizione	Gemona (sede operativa su tutto il territorio aziendale)
Prevenzione e sicurezza degli ambienti di lavoro	Gemona (sede operativa su tutto il territorio aziendale)
Sanità pubblica veterinaria (area A – C)	Gemona, Tolmezzo, San Daniele e Codroipo
Sanità pubblica veterinaria (area B)	Gemona, Tolmezzo, San Daniele e Codroipo

## 7 GLI OBIETTIVI 2015

### 7.1 OBIETTIVI DELL'ESERCIZIO RELATIVI ALLA STRUTTURA E ALL'ORGANIZZAZIONE DEI SERVIZI 2015

3.1.1 Linea di lavoro regionale: NUOVI ATTI AZIENDALI	
<p><b>Obiettivo aziendale:</b>                      Predisposizione ed inoltro della proposta del nuovo atto aziendale secondo i Principi e criteri per l'adozione dell'Atto Aziendale” che verranno deliberati dalla Giunta Regionale</p>	<p><b>Risultato atteso:</b>                      Proposta di nuovo atto aziendale, coerente con i principi e criteri regionali, predisposta ed inoltrata alla DSC entro 30.06.2015, e comunque a seguito della deliberazione dei “Principi e criteri per l'adozione dell'Atto aziendale” da parte della Giunta regionale.</p>
<p><b>Attuazione al 31.12.2015:</b>                      I principi e criteri per l'adozione dell'atto Aziendale sono stati adottati dalla Giunta Regionale con delibera n° 1437 del 17/07/2015, nella medesima delibera veniva fissato come termine ultimo per l'invio alla Direzione Centrale Salute della proposta di atto Aziendale il 30.09.2015, termine successivamente prorogato con nota SP/2015/M/429 al 30/10/2015                      Con delibera n. 353 del 30/09/2015 è stata approvata la proposta di atto aziendale trasmesso alla Direzione Regionale in data 02/10/2015 con prot. 41621</p>	

3.1.3 Linea di lavoro regionale: ENTE PER LA GESTIONE ACCENTRATA DEI SERVIZI CONDIVISI
<p>Per l'anno 2015, sono state individuate di seguito le funzioni che coinvolgono l'AAS 3 e che verranno centralizzate e svolte in modo esclusivo presso l'Ente entro il 31/12/2015:</p> <ul style="list-style-type: none"> <li>- Avvio di concorsi di personale per il comparto</li> <li>- Formazione (nucleo fondante)</li> <li>- Logistica per magazzini protesica e trasporto merci</li> </ul> <p>L'Azienda ha aderito al cronoprogramma concordato con l'EGAS.</p>

3.1.6 Linea di lavoro regionale: LABORATORIO ANALISI E MICROBIOLOGIA E VIROLOGIA	
<p><b>Obiettivo aziendale:</b>                      Applicazione delle indicazioni regionali in materia di Laboratorio analisi e Microbiologia e virologia</p>	<p><b>Risultato atteso:</b>                      Trasferimento del personale del Laboratorio analisi al centro Hub entro 60 gg dall'avvenuto accordo sindacale regionale                      Successive tappe secondo programmazione regionale</p>
<p><b>Attuazione al 31.12.2015:</b>                      Il trasferimento è stato formalizzato con delibera 485 del 16/12/2015 avente per oggetto “Riorganizzazione dell'attività di laboratorio analisi e microbiologia e virologia nella provincia di Udine - Costituzione del Laboratorio Unico Interaziendale (L.U.I.) - Trasferimento funzioni e risorse umane - Conclusione procedura ex art. 31 del D. Lgs. 165/2001 e art. 47 della L. 428/1990 e s.m.i.”</p>	



3.1.7 Linea di lavoro regionale: POSTI LETTO	
<b>Obiettivo aziendale:</b> Graduale riconversione e riduzione posti letto ospedaliero e adeguamento all'assistenza primaria secondo gli standard previsti dalla DGR 2673/2014	<b>Risultato atteso:</b> 1 – definizione di un piano di lavoro entro luglio; 2 – implementazione dello stesso entro il 31.12.2015 avviando la riduzione di 10 posti letto, con il passaggio ad un regime di day surgery (la quantificazione è indicativa e potrà subire modifiche in seguito alla definizione del piano di lavoro)
<b>Attuazione al 31.12.2015:</b> E' stato definito un progetto per la struttura “Presidio Ospedaliero per la Salute” di Gemona che è stato presentato in numerose riunioni ai dipendenti e agli stakeholder, pubblicato sul sito aziendale. Sono attivi gruppi di lavoro aziendale al fine di dare operatività al progetto che vede una riqualificazione dei posti letto. Il Day surgery a Gemona è attivo dal 29 giugno 2015.	

## PREVENZIONE

3.2. Linea di lavoro regionale: PREVENZIONE DELLE MALATTIE INFETTIVE	
<b>Obiettivo aziendale:</b> Mantenimento/miglioramento coperture vaccinali nell'ottica di tendere nel tempo ai target ministeriali LEA di seguito riportati Difterite-tetano >= 95 Antipolio >= 95 Antiepatite B >= 95 Vaccinazione MPR >= 90% Vaccinazione raccomandata contro l'influenza nell'anziano >= 70%	<b>Risultato atteso 2015:</b> Difterite-tetano = 91% Antipolio = 91% Antiepatite B = 90% Vaccinazione MPR = 82% Vaccinazione raccomandata contro l'influenza nell'anziano = 50%
<b>Attuazione al 31.12.2015:</b> Attuazione al 31.12.2015: Difterite-tetano = 90 % dato Direzione Centrale Antipolio = 89,8 % dato Direzione Centrale Antiepatite B = 89,2 % dato Direzione Centrale Vaccinazione MPR = 82% tabulato SISR LLVA SAN 11.kp.014-02 del 24/12/2015 Vaccinazione raccomandata contro l'influenza nell'anziano = 51,9%	

3.2. Linea di lavoro regionale: CONTRASTO AL FENOMENO DELL'ANTIBIOTICO RESISTENZE	
<b>Obiettivo aziendale:</b> Realizzazione dei controlli di farmacosorveglianza previsti dal PQSA 2015	<b>Risultato atteso:</b> % di allevamenti controllati con compilazione check list pari a quella che sarà prevista nel PQSA 2015
<b>Attuazione al 31.12.2015:</b> Compilate 108 check-list su 94 previste pari al 114,9 %	

3.2. Linea di lavoro regionale: PREVENZIONE INFORTUNI E MALATTIE PROFESSIONALI	
<p><b>Obiettivo aziendale:</b>  <b>Interventi di promozione e vigilanza nel comparto agricolo</b>                      Iniziative di vigilanza nel comparto agricolo secondo le indicazioni del progetto nazionale mirato alle macchine e del decreto regionale piani controllo commercio e impiego fitosanitari</p>	<p><b>Risultato atteso:</b>                      Risultato atteso:</p> <ul style="list-style-type: none"> <li>- Realizzazione del n° di ispezioni, finalizzate alla sicurezza delle macchine e delle attrezzature, che verrà comunicato dal gruppo regionale agricoltura di cui una parte dovrà essere svolte in collaborazione con SIAN per i controlli specifici anche sul rischio da utilizzo di fitofarmaci.</li> <li>- Definizione, di una “lista di controllo” condivisa tra tutti i SPSAL e Università di Udine (facoltà di Agraria – Gruppo Sprint) finalizzata agli interventi su officine e rivendite di macchine agricole.</li> <li>- Realizzazione di azioni di formazione e sensibilizzazione per gli addetti ai lavori e i rappresentanti della associazioni di categoria/costruttori in collaborazione con INAIL e Università di Udine (facoltà di Agraria – Gruppo Sprint).</li> <li>- Individuazione del campione di officine e rivendite di macchine agricole che saranno oggetto di vigilanza nel corso del 2016.</li> </ul>
<p><b>Attuazione al 31.12.2015:</b></p> <ul style="list-style-type: none"> <li>- Il Gruppo Regionale Agricoltura ha individuato per l'AAS 3 14 aziende agricole. Nel corso del 2015 ne sono state ispezionate 16 (2 fuori progetto) di cui 3 con SIAN.</li> <li>- Il Gruppo Regionale Agricoltura ha predisposto il documento sulle linee guida e lista di controllo (protocollo operativo per il controllo delle officine agromeccaniche)</li> <li>- Sono state realizzate azioni di formazione e sensibilizzazione indirizzate ai meccanici di macchine agricole nel periodo 9 - 27 novembre a Palmanova</li> <li>- Sono state individuate 6 officine a livello regionale (5% delle officine presenti sul territorio regionale) che saranno oggetto di vigilanza nel corso del 2016.</li> </ul>	
<p><b>Obiettivo aziendale:</b>  <b>Interventi di promozione e vigilanza nel comparto edile</b>                      Realizzazione di interventi per la standardizzazione delle procedure di monitoraggio e vigilanza nel comparto dell'edilizia secondo quanto previsto dal Piano Nazionale della Prevenzione</p>	<p><b>Risultato atteso:</b>                      Risultato atteso:</p> <ul style="list-style-type: none"> <li>- Garantire la vigilanza in almeno un n° di cantieri pari a quello che verrà definito a livello regionale in seguito alla nuova organizzazione del SSR</li> <li>- Partecipazione al percorso di formazione regionale sul DM del 22 Luglio 2014 sulla circolare n.35 del 24.12.2014 in materia di opere temporanee per spettacoli</li> <li>- Effettuazione sperimentale di almeno</li> </ul>

	<p>un interventi di vigilanza in attività di montaggio o smontaggio di opere temporanee per spettacoli attuando quanto previsto dallo specifico DM del Luglio 2014</p> <ul style="list-style-type: none"> <li>- Partecipazione ad almeno quattro incontri formativi/informativi o di assistenza realizzati e organizzati in regione anche in collaborazione con scuole, Organismi Paritetici, Rappresentanze professionali o di categoria in materia di salute e sicurezza in edilizia.</li> </ul>
<p><b>Attuazione al 31.12.2015:</b></p> <ol style="list-style-type: none"> <li>1) Sono stati ispezionati 159 su 155 previsti.</li> <li>2) Il percorso formativo regionale per ora, in mancanza delle Linee Guida Ministeriali attese per fine anno, è stato realizzato parzialmente come FSC a Trieste il 5 ottobre</li> <li>3) Intervento sperimentale effettuato il 5 ottobre in corso di FSC a Trieste organizzato dall'AAS 1</li> <li>4) Sono stati realizzati 4 incontri formativi/informativi: 2 incontri con ordini professionali in data 19 novembre a Trieste e in data 17 dicembre a Pasian di Prato, 1 incontro con ANCE a Udine in data 1 novembre, 1 incontro a Tolmezzo in data 10 dicembre con le imprese edili presenti sul territorio aziendale (10 dicembre)</li> </ol>	
<p><b>Obiettivo aziendale:</b></p> <p><b>Altri interventi di promozione e vigilanza in materia di salute e sicurezza nel lavoro.</b></p> <p>Realizzazione di interventi di promozione e vigilanza per mitigare i rischi da differenze di genere, di età, da stress lavoro correlato, da esposizione ad agenti chimici e cancerogeni, da Movimentazione manuale dei carichi e da Movimenti ripetuti.</p>	<p><b>Risultato atteso:</b></p> <p>Risultato atteso:</p> <ul style="list-style-type: none"> <li>- Attivare un tavolo di lavoro tra INAIL-Patronati sindacali e Aas3 (o provinciale) finalizzato al miglioramento dell'appropriatezza della certificazione per Malattia Professionale con la stesura di un primo report sulle attività svolte</li> <li>- Partecipare, per la relativa quota parte, all'attività di vigilanza per il rischio stress lavoro correlato definita dallo specifico gruppo interregionale, con utilizzo di una scheda di rilevazione già appositamente elaborata. Le 13 aziende della regione FVG su cui impiegare tale scheda, verranno ripartite territorialmente secondo criteri di proporzionalità dal coordinamento delle UOPSAL regionali.</li> </ul>
<p><b>Attuazione al 31.12.2015:</b></p> <ol style="list-style-type: none"> <li>1) Le AAS 3 e 4 hanno partecipato agli incontri sull'argomento organizzati dal Comitato Tecnico Provinciale INAIL (CoCoPRO) in cui le AAS provinciali sono rappresentate. Effettuati 2 incontri promossi da INAIL e AAS 3 e 4 con i Patronati il 14 maggio e il 15 dicembre. A seguito degli incontri è stato redatto un primo report</li> <li>2) l'AAS3 ha partecipato ai lavori del gruppo interregionale che si è costituito nel mese di giugno; sono state ispezionate cinque ditte.</li> </ol>	

<p><b>Obiettivo aziendale:</b>  <b>Progetti nazionali di sorveglianza e monitoraggio</b>                  Mantenimento dell'attività dei progetti nazionali, svolti in sinergia con l'ex ISPESL (INAIL), denominati:                  1) INFORMO (infortuni gravi e mortali)                  2) MALPROF</p>	<p><b>Risultato atteso:</b></p> <p>1. Mantenimento degli obiettivi del 2014 nell'inserimento di infortuni mortali o gravi nel programma INFORMO. I 60 infortuni previsti a livello regionale saranno suddivisi secondo le indicazioni fornite dal Gruppo regionale INFORMO coordinato dall'Aas4 Friuli Centrale tenuto conto dell'effettivo andamento infortunistico nell'ultimo triennio di dati disponibili</p> <p>Inserimento nel Programma MALPROF del 75% delle malattie professionali segnalate, con trattazione (indagine) del caso conclusa nel 2015, e per cui risulti possibile o probabile un nesso di causalità o una concausalità con l'attività lavorativa svolta</p>
<p><b>Attuazione al 31.12.2015:</b>                  1) INFORMO e MALPROF: con nota prot. 0020034/P del 23/11/2015 la Direzione Centrale ha comunicato lo stralcio dell'obiettivo a causa di una protratta sospensione del funzionamento dei software di archiviazione</p>	

3.2. Linea di lavoro regionale: SORVEGLIANZA EX ESPOSTI AD AMIANTO	
<p><b>Obiettivo aziendale:</b>                  Mantenimento delle attività di sorveglianza per ex esposti ad amianto</p>	<p><b>Risultato atteso:</b></p> <p>- Invio al Centro operativo regionale (COR) di tutti i questionari ReNaM (Registro Nazionale dei Mesoteliomi) dei casi di mesotelioma indagati o di cui vi sia segnalazione dal COR entro novembre 2015, anche attraverso l'indagine condotta su familiari.</p>
<p><b>Attuazione al 31.12.2015:</b>                  Sono stati inviati al Centro Operativo Regionale nei tempi previsti n. 2 casi su 2 (100%).</p>	

3.2. Linea di lavoro regionale: PROMOZIONE ALLA SALUTE	
<p><b>Obiettivo aziendale:</b>                  individuare efficaci modelli comunicativi</p>	<p><b>Risultato atteso:</b>                  Realizzare almeno 5 nuovi video nella WEB TV aziendale                  rivedere la pagina web del Dipartimento di Prevenzione all'interno del sito internet aziendale inserendo i link di siti istituzionali (Ministeri Aziende sanitarie....) di interesse sul tema della Promozione della Salute</p>

**Attuazione al 31.12.2015:**

Nel corso del 2015 sono stati realizzati ed inseriti nella web tv aziendale 11 nuovi video. Inoltre all'interno del sito internet aziendale, pagina web del Dipartimento di Prevenzione, sono stati inseriti 10 link utili

**3.2. Linea di lavoro regionale: PREVENZIONE INCIDENTI STRADALI E DOMESTICI**

**Obiettivo aziendale:**

Prosecuzione, in collaborazione con la Commissione Medica patenti, dell'attività di informazione-prevenzione per soggetti segnalati per guida in stato di ebbrezza

**Risultato atteso:**

- Mantenimento dell'offerta valutativo-diagnostica e informativo-preventiva già avviata: rispondere al 100% delle richieste di valutazione
- Rivalutazione ed omogeneizzazione delle attività sin qui svolte dai servizi di alcoologia della nuova AAS3 (documento condiviso)

**Attuazione al 31.12.2015:**

- Prosegue l'offerta di percorsi valutativo/diagnostici per soggetti segnalati dalla Commissione Medica Patenti per guida in stato di ebbrezza e, come negli anni scorsi, non vi sono state richieste inevase. Nel corso del 2015 i soggetti valutati per guida in stato di ebbrezza sono stati 361 (341 uomini e 20 donne). Per distretto: 105 a Codroipo, 86 a San Daniele, 94 a Gemona e 76 a Tolmezzo. Le valutazioni (alcuni sono stati inviati più volte) sono state invece 397.
- E' proseguita l'offerta percorsi informativi su alcol e guida: nel 2015 sono stati effettuati in tutto 12 corsi, 4 a Tolmezzo, 4 a San Daniele e 4 a Codroipo.
- Nel corso del 2015 è stato avviato e concluso il percorso di rivalutazione e omogeneizzazione dei diversi percorsi sin qui avviati dai servizi di Alcoologia di Codroipo, San Daniele, Gemona e Tolmezzo, dapprima con un incontro preliminare con la responsabile della Commissione Medica Patenti di Udine, successivamente, il 15 giugno, con un incontro a Udine che ha coinvolto oltre ai nostri operatori gli altri servizi afferenti alla C.M.P. di Udine (servizi di Alcoologia dell'AAS4 e dell'ex ASS5), la C.M.P. e la Questura di Udine. L'omogeneizzazione delle attività è stata raggiunta tramite l'utilizzo di un'unica modalità certificativa. Per altri aspetti del percorso (in particolare il percorso informativo) si è ritenuto più vantaggioso mantenere le modalità già consolidate nei vari distretti.

**Obiettivo aziendale:**

Prosecuzione dell'attività di formazione/sensibilizzazione delle fasce di popolazione a rischio di incidente domestico (0-4 anni e >65 anni) e dei caregivers

**Risultato atteso:**

Realizzazione di almeno 5 incontri

**Attuazione al 31.12.2015:**

Realizzati 5 incontri:

- il 4 marzo ad Ampezzo
- il 28 maggio a Mortegliano in collaborazione con AAS 4 Friuli Centrale.
- il 18 novembre a Tolmezzo
- il 09 dicembre a Tarvisio
- il 16 dicembre a Udine

3.2. Linea di lavoro regionale: GUADAGNARE SALUTE	
<b>Obiettivo aziendale:</b> organizzazione di iniziative specifiche dedicate ai temi di “Guadagnare salute” rivolte alla popolazione ed a fasce di utenza specifica (scuole, collettività, associazioni, ecc.)	<b>Risultato atteso:</b> organizzazione di almeno 5 iniziative
<b>Attuazione al 31.12.2015:</b> Sono state realizzate nei comuni n. 6 interventi: Tematica: Sport è movimento e salute, incontri realizzati il 4 marzo a Buia; 11 marzo a Tolmezzo; 18 marzo a Codroipo. Tematica: alimentazione scolastica - Linee guida per una corretta alimentazione, incontro realizzato il 17 aprile a Forni di Sopra. Tematica: <i>Mangia in salùt</i> (mangiare in salute), incontro realizzato il 7 maggio a Lauco. Convegno Federcasalinghe realizzato il 23 maggio ad Artegna.	

3.2. Linea di lavoro regionale: PROMUOVERE IL BENESSERE MENTALE DEI BAMBINI, ADOLESCENTI E GIOVANI	
<b>Obiettivo aziendale:</b> promuovere il benessere mentale dei bambini, adolescenti e giovani attraverso protocolli di intesa e l'attivazione di gruppi di lavoro tra azienda sanitaria e scuole e/o centri di aggregazione giovanile	<b>Risultato atteso:</b> almeno 1 progettualità in ciascun distretto
<b>Attuazione al 31.12.2015:</b> L'AAS3 ha provveduto ad aggiornare i protocolli con le scuole già operativi da diversi anni. Sono stati inoltre attuati progetti specifici nei distretti sia in ambito sanitario che in ambito sociosanitario, questi ultimi in collaborazione con i rispettivi Servizi Sociali	

3.2. Linea di lavoro regionale: PREVENZIONE DELLE DIPENDENZE	
<b>Obiettivo aziendale:</b> Attuare i programmi di contrasto al <i>fumo</i> e all'abuso di <i>alcohol</i> , proseguendo con le iniziative finalizzate alla riduzione del numero di persone che fumano (prevenzione dell'iniziazione; disassuefazione)	<b>Risultato atteso:</b> evidenza del coinvolgimento di almeno 15 docenti
<b>Attuazione al 31.12.2015:</b> Nell'anno scolastico 2014-2015 il progetto Unplugged ha visto la partecipazione di tre istituti superiori e di una scuola secondaria di primo grado. In totale sono stati coinvolti attivamente 13 docenti e 207 studenti, di cui 7 classi prime di scuole secondarie di II grado e 3 classi terze di scuole secondarie di I grado. Sono stati ritirati i questionari di soddisfazione di 84 studenti e 9 insegnanti. In dettagli sono state svolte le seguenti azioni: - Incontri periodici di supporto ai docenti formati nel mese di settembre 2014.	

<p>- Rapporto e richiesta materiale cartaceo a Regione FVG da parte del gruppo formatori (local trainers) FVG.</p> <p>- Incontro conclusivo del progetto per l'a.s. 2014/15, raccolta ed elaborazione delle schede di monitoraggio.</p> <p>- Rendicontazione a Referente Regionale e Osservatorio Epidemiologico per del Dipendenze della Regione Piemonte (capofila nazionale del progetto).</p> <p>Per la proposta formativa relativa all'a.s. 2015/16:</p> <p>- Invio invito proposta di formazione in collaborazione con U.S.P. e AAS n.4 “Friuli Centrale”.</p> <p>- Contatti e incontri informativi di promozione e diffusione del progetto con Dirigenti Scolastici, docenti e colleghi docenti.</p>	
<p><b>Obiettivo aziendale:</b>                  Proseguire con le iniziative finalizzate a promuovere ambienti sanitari liberi dal fumo (formazione accertatori; registro accertatori; sopralluoghi).</p>	<p><b>Risultato atteso:</b>                  Evidenza dell'aggiornamento delle procedure e della formazione del personale individuato dalle Strutture aziendali dando omogeneità a tutta l'AAS3</p>
<p><b>Attuazione al 31.12.2015:</b>                  Non sono state effettuate le attività programmate</p>	
<p><b>Motivazioni scostamento dal risultato atteso</b>                  Per il perseguimento dell'obiettivo era stato identificato il personale che avrebbe dovuto transitare dal Dipartimento AAS4 al Dipartimento AAS3, passaggio non attuato. Le attività verranno completate nel 2016.</p>	

3.2. Linea di lavoro regionale: SCREENING ONCOLOGICI	
<p><b>Obiettivo aziendale:</b>                  mantenimento o miglioramento delle performance in termini di copertura della popolazione target                  (adesione screening della cervice &gt;=65%                  adesione screening mammella &gt;=65%                  adesione screening colon retto&gt;=70%)</p>	<p><b>Risultato atteso:</b>                  adesione screening della cervice &gt;=65%                  adesione screening mammella &gt;=65%                  adesione screening colon retto&gt;=70%</p>
<p><b>Attuazione al 31.12.2015:</b></p> <ul style="list-style-type: none"> <li>• adesione screening della cervice : 63,06 %.</li> <li>• adesione screening mammella : 63,33 %.</li> <li>• adesione screening colon retto: 60,55 %.</li> </ul> <p>Dato riportato nel portale regionale</p>	
<p><b>Obiettivo aziendale:</b>                  mantenimento o miglioramento delle performance in termini qualità dello screening mammografico</p>	<p><b>Risultato atteso:</b>                  % di esami negativi refertati entro 15 giorni dall'esecuzione deve essere &gt;90% subordinatamente alla possibilità di validare ed eventualmente modificare il calendario di dislocazione dei camper per lo screening mammografico                  % di early recall per unità senologica (casi con esito di 2° livello “sospeso”/totale dei casi chiusi dall'unità senologica) &lt; 10%</p>

<p><b>Attuazione al 31.12.2015:</b></p> <ul style="list-style-type: none"> <li>• % di esami negativi refertati entro 15 giorni dall'esecuzione: 91,95</li> <li>• % di <i>early recall</i> per unità senologica (casi con esito di 2° livello “sospeso”/totale dei casi chiusi dall'unità senologica): San Daniele = 4,2 % e Tolmezzo = 6,0 %. Totale aziendale = 5,0 %</li> </ul> <p>Report Direzione Centrale</p>
--

Linea di lavoro regionale: PREVENZIONE CARDIOVASCOLARE	
<p><b>Obiettivo aziendale:</b>                  valutazione e correzione del rischio cardiovascolare globale, degli stili di vita e fattori di rischio</p>	<p><b>Risultato atteso:</b>                  Collaborare alla realizzazione di un corso FAD per MMG, medici Dipartimenti di Prevenzione e operatori sanitari non medici specifico per Cardio 50 per l'area di San Daniele e Codroipo</p>
<p><b>Attuazione al 31.12.2015:</b>                  Sono stati effettuati accertamenti sanitari relativi al progetto “Cardio 50” su residenti nel Distretto di Codroipo;</p>	
<p><b>Motivazioni scostamento dal risultato atteso</b>                  Il corso FAD non è stato realizzato in quanto il Dipartimento di Udine non ha provveduto a metterlo a punto</p>	

Linea di lavoro regionale: SICUREZZA ALIMENTARE E SALUTE E BENESSERE ANIMALE	
<p><b>Obiettivo aziendale:</b>                  assicurare l'attività di controllo in linea con quanto previsto dagli indicatori LEA</p>	<p><b>Risultato atteso:</b>                  n° allevamenti controllati per TBC bovina &gt;=49                  %allevamenti controllati per brucellosi bovina/bufalina&gt;=98% del 20% degli allevamenti                  % allevamenti controllati per brucellosi ovicaprina &gt;=98% del 10% dei capi                  % aziende ovicaprine controllate (3%) per anagrafe ovicaprina&gt;=98% del 3% delle aziende                  % campioni analizzati su totale di campioni programmati dal Piano Nazionale Residui&gt;=98%</p>
<p><b>Attuazione al 31.12.2015:</b>                  n° allevamenti controllati per TBC bovina = n. 54                  % allevamenti controllati per brucellosi bovina/bufalina: controllati 133 allevamenti su 110 da controllare pari al 120,9 %.                  % allevamenti controllati per brucellosi ovicaprina: controllati &gt; 100% del 10% dei capi (1339 su 7881)                  % aziende ovicaprine controllate (3%) per anagrafe ovicaprina: controllate n. 10 aziende su 8 programmate pari al 125% del 3% delle aziende                  % campioni analizzati su totale di campioni programmati dal Piano Nazionale Residui = 100 % (effettuati N° 214 su n° 214 previsti)</p>	



<p><b>Obiettivo aziendale:</b>                  effettuare il 100% dei controlli previsti per gli atti di interesse della condizionalità come da convenzione con l'Agricoltura ed in correlazione con la programmazione annuale PQSA della Regione e inserire le evidenze ed i verbali in BDN;</p>	<p><b>Obiettivo aziendale:</b>                  Esecuzione del 100% dei controlli previsti ed inserimento degli stessi in BDN.</p>
<p><b>Attuazione al 31.12.2015:</b>                  Eseguiti n. 190 controlli su 155 pari al 122,6% dei controlli previsti</p>	
<p><b>Obiettivo aziendale:</b>                  attuare il quinto anno del progetto Piccole Produzioni Locali con stesura di una relazione finale di verifica su carni suine e avicunicole, prodotti lattiero caseari di malga e miele;</p>	<p><b>Risultato atteso:</b>                  Presentazione di una relazione che illustri le attività svolte dalla SOC “Assistenza Veterinaria” per l'attuazione del quinto anno del progetto PPL prodotti lattiero caseari, carni suine e avicunicole e miele.</p>
<p><b>Attuazione al 31.12.2015:</b>                  La SOC Assistenza Veterinaria ha prodotto una relazione datata 26 gennaio 2016 in cui si dettaglia l'attività svolta e che verrà inviata alla Direzione Regionale quando richiesta. In sintesi: partecipazione a 12 eventi formativi in qualità di docenti e di referenti territoriali, effettuati 11 sopralluoghi e 4 sedute di campionamento. E' stata garantita la partecipazione a tutte le riunioni regionali PPL indette nell'anno 2015, contribuendo anche alla stesura del nuovo regolamento ed alla programmazione degli eventi formativi di cui sopra. Nel corso del 2015 sono state registrate le prime 4 strutture PPL dell'AAS3: 2 PPL macelli cunicoli, 1 PPL miele e 1 PPL prodotti a base di carne suina.</p>	
<p><b>Obiettivo aziendale:</b>                  realizzare le attività ispettiva e di audit</p>	<p><b>Risultato atteso:</b>  <u>VETERINARIA:</u>                  n° interventi ispettivi: &gt;=690 PQSA negli 853/04                  &gt;= 70 negli 852/04 + &gt;=1628 PQSA al Macello                  n° audit per settore: &gt;= 25                  n° di controlli ufficiali dei campionamenti di alimenti: Effettuazione del 100% dei campioni assegnati riguardanti i piani: PNR, PNAA, Piano Matrici, Piano radioattività.                  n° valutazioni del rischio: &gt;= 25                  n° controlli congiunti servizio veterinario e SIAN: &gt;= 8</p> <p><u>SIAN:</u>                  % di unità controllate sul totale delle imprese alimentari registrate &gt;=6% (167 imprese in cui verrà effettuato controllo ispettivo e valutazione del rischio)</p> <p>n° di controlli ufficiali dei campionamenti di alimenti: 40</p>

<p><b>Attuazione al 31.12.2015:</b>  <b>AREA VETERINARIA:</b></p> <ul style="list-style-type: none"> <li>- n° interventi ispettivi 853/04 = 747 PQSA</li> <li>- n° interventi ispettivi 852/04 = 121 su 70 (172 %)</li> <li>- n° audit per settore = Effettuati n° 27 audit su 25 programmati.</li> <li>- n° interventi PQSA macello = 1609</li> <li>- n° controlli ufficiali campionamenti alimenti:                         <ul style="list-style-type: none"> <li>✓ PNR – n. 214 su 214 (100 %)</li> <li>✓ PNAA – n. 106 su 106 (100 %)</li> <li>✓ PIANO MATRICI – n. 89 su 103 (86,4 %)</li> <li>✓ PIANO RADIOATTIVITA' = 32 su 44 (72,7%)</li> </ul> </li> <li>- n° valutazione del rischio= 27 effettuati su 25 programmate</li> <li>- n° controlli congiunti SIAN = effettuate n° 8 ispezioni congiunte su 8 programmate.</li> </ul> <p><b>SIAN:</b>                  E' stato effettuato il controllo ispettivo e valutazione del rischio in 185 imprese alimentari su 167 previste                  Sono stati effettuati n° 41 controlli ufficiali dei campionamenti di alimenti su 40 previsti</p>	
<p><b>Obiettivo aziendale:</b>                  attuare il Piano regionale di monitoraggio e controllo della Malattia di Aujeszky dei suini</p>	<p><b>Risultato atteso:</b>                  n° di allevamenti da monitorare = <b>100% allevamenti</b></p>
<p><b>Monitoraggio al 31.12.2015:</b>                  Controllati 46 allevamenti su 46 aderenti al piano (100 %). Nel corso dell'anno due allevamenti controllati hanno successivamente perso l'indennità</p>	
<p><b>Obiettivo aziendale:</b>                  attuare controlli su benessere animale negli allevamenti e nel trasporto</p>	<p><b>Risultato atteso:</b>                  n. interventi di controllo sul rispetto del benessere animale richiesti dal PQSA 2015: = <b>100% controlli</b></p>
<p><b>Attuazione al 31.12.2015:</b>                  Eseguiti n. 111 controlli su 74 programmati pari al 150%</p>	
<p><b>Obiettivo aziendale:</b>                  Sicurezza alimentare e salute e benessere animale</p>	<p><b>Risultato atteso:</b></p> <ul style="list-style-type: none"> <li>- Attuata 1° fase Capitolo 1 Accordo Stato Regioni e Prov. Aut. “Linee guida per il funzionamento e miglioramento dell'attività di controllo ufficiale da parte del Ministero della salute, delle Regioni e Prov. Aut. e delle AASSLL in materia di Sicurezza degli alimenti e sanità pubblica veterinaria, rep. Atti n. 46/CSR dd 7/2/2013</li> <li>- Partecipazione all'elaborazione e condivisione di un Protocollo Regionale sulle tossinfezioni</li> </ul>
<p><b>Attuazione al 31.12.2015:</b>                  L'AAS 3 per dare attuazione alla 1° fase Capitolo 1 Accordo Stato Regioni e Prov. Aut. “Linee guida per il funzionamento e miglioramento dell'attività di controllo ufficiale da parte del Ministero</p>	

della salute, delle Regioni e Prov. Aut. e delle AASSLL in materia di Sicurezza degli alimenti e sanità pubblica veterinaria, rep. Atti n. 46/CSR dd 7/2/2013 ha partecipato a 5 riunioni nelle date: 22/06, 29/06, 06/08, 01/09 e 08/09.

L'AAS 3 ha partecipato all'elaborazione e condivisione di un Protocollo Regionale sulle tossinfezioni nelle seguenti date: 23/09, 01/10, 20/10 e 10/11

### 3.2. Linea di lavoro regionale: AMBIENTE E SALUTE

#### Obiettivo aziendale:

- 1) formulazione dei pareri richiesti al Dipartimento di Prevenzione per impianti individuati in accordo con ARPA, con il coinvolgimento degli enti locali interessati e/o della conferenza dei servizi
- 2) In applicazione del regolamento REACH dovrà essere fatta almeno un'ispezione per Azienda per l'assistenza sanitaria

#### Risultato atteso:

- 1) Qualora richiesti, evidenza di eventuali pareri congiunti, con il coinvolgimento degli enti interessati e/o della conferenza dei servizi
- 2) effettuata almeno 1 ispezione secondo regolamento REACH

#### Attuazione al 31.12.2015:

- Non sono stati richiesti pareri congiunti,
- Effettuata 1 ispezione secondo regolamento REACH alla Ditta FARBE spa di Majano, sopralluogo in data 18 marzo 2015

### 3.2. Linea di lavoro regionale: PROGRAMMI DI SORVEGLIANZA

#### Obiettivo aziendale:

Realizzare le attività previste dal programma di sorveglianza nazionale Okkio alla salute

#### Risultato atteso:

diffusione dei risultati come da indicazioni regionali

#### Attuazione al 31.12.2015:

L'Azienda per l'Assistenza Sanitaria N.3 “Alto Friuli-Collinare-Medio Friuli” nella raccolta del 2014 ha optato per una rilevazione che risultasse rappresentativa a livello territoriale dei distretti del Gemonese e della Carnia, allora configurati nell'Azienda Sanitaria “Alto Friuli”. All'indagine hanno partecipato il 100% delle scuole e il 100% delle classi sui 18 plessi scolastici e sulle 19 classi rispettivamente campionate. Solo il 2% dei genitori ha rifiutato la misurazione dei propri figli. Questo valore è risultato inferiore a quello regionale (4%). Il dato sottolinea una buona gestione della comunicazione tra ASL, scuola e genitori.

Nella giornata della misurazione erano assenti 19 bambini pari al 6% del totale di quelli iscritti; generalmente la percentuale di assenti è del 5-10%. La bassa percentuale di assenti tra i consensi rassicura, al pari del favorevole dato sui rifiuti, sull'attiva e convinta partecipazione di bambini e genitori.

I bambini ai quali è stato possibile somministrare il questionario e di cui sono stati rilevati peso e altezza sono stati 295, ovvero il 92% degli iscritti negli elenchi delle classi. L'alta percentuale di partecipazione assicura una rappresentatività del campione molto soddisfacente.

Hanno risposto al questionario dei genitori 319 delle famiglie dei 320 bambini iscritti (100%).

Al 31/12/2015 i report sono stati diffusi nella seguente modalità:

- pubblicazione nel sito aziendale
- pubblicazione nel sito dell'ISS – Epicentro

- trasmissione via mail aziendale agli ex componenti del tavolo PES, alla direzione generale, ai responsabili delle SO di pediatria, alle direzioni mediche per la diffusione intra ospedaliera, ai responsabili dei distretti per la diffusione ai pediatri di libera scelta
- trasmissione per posta dei report in forma cartacea ai dirigenti degli istituti comprensivi dell'ex ASS 3 “Alto Friuli” (in quanto la diffusione dei dati alle scuole dei distretti di Codroipo e San Daniele viene svolta da Udine in qualità di ente che ha realizzato la rilevazione nel 2014)
- trasmissione per posta dei report in forma cartacea ai docenti che hanno collaborato alle sorveglianze per la diffusione dei dati nei plessi scolastici di pertinenza.

<b>Obiettivo aziendale:</b> Realizzare le attività previste dal programma di sorveglianza nazionale HBSC	<b>Risultato atteso:</b> diffusione dei risultati come da indicazioni regionali
---	--

**Attuazione al 31.12.2015:**  
 La rilevazione avvenuta nel 2014 ci ha visti coinvolti con la rappresentatività di campionamento regionale. Ci sono state assegnate 6 classi delle scuole secondarie di 1° grado di 3 Istituti Comprensivi che hanno aderito alla rilevazione al 100%. La rilevazione prevede la somministrazione di un questionario ai ragazzi in classe da parte di personale formato del dipartimento di prevenzione.  
 Al 31/12/2015 i report sono stati diffusi nella seguente modalità:

- pubblicazione nel sito aziendale
- pubblicazione nel sito dell'ISS – Epicentro
- trasmissione via mail aziendale agli ex componenti del tavolo PES, alla direzione generale, ai responsabili delle SO di pediatria, alle direzioni mediche per la diffusione intra ospedaliera, ai responsabili dei distretti per la diffusione ai pediatri di libera scelta
- trasmissione per posta dei report in forma cartacea ai dirigenti degli istituti comprensivi dell'ex ASS 3 “Alto Friuli” (in quanto la diffusione dei dati alle scuole dei distretti di Codroipo e San Daniele è realizzata da Udine in qualità di ente che ha svolto la rilevazione nel 2014)
- trasmissione per posta dei report in forma cartacea ai docenti che hanno collaborato alle sorveglianze per la diffusione dei dati nei plessi scolastici di pertinenza.

<b>Obiettivo aziendale:</b> Realizzare le attività previste dal programma di sorveglianza nazionale PASSI	<b>Risultato atteso:</b> effettuazione di 275 interviste PASSI
--	---

**Attuazione al 31.12.2015:**  
 Sono state realizzate e archiviate n. 275 interviste

### 3.2. Linea di lavoro regionale: MEDICINA LEGALE

<b>Obiettivo aziendale:</b> completamento del percorso di trasferimento all'INPS delle funzioni di accertamento delle condizioni di invalidità e disabilità	<b>Risultato atteso:</b> realizzazione del trasferimento all'INPS delle funzioni di accertamento delle condizioni di invalidità e disabilità in seguito all'apposita convenzione stipulata da parte della Direzione Centrale Salute
--	--

<p><b>Attuazione al 31.12.2015:</b>                  L'AAS 3 ha partecipato a due incontri (28 aprile e 14 luglio) con la Direzione Centrale Salute, nell'ultimo erano presenti anche i vertici regionali INPS.</p>
<p><b>Motivazioni scostamento dal risultato atteso</b>                  I vertici regionali INPS, presenti nella riunione di cui sopra, hanno comunicato che non sarebbe stato possibile addivenire ad una convenzione per il passaggio delle funzioni nel corso del 2015.</p>

3.2. Linea di lavoro regionale: MEDICINA DELLO SPORT	
<p><b>Obiettivo aziendale:</b>                      assicurare le prestazioni previste per il riconoscimento dell'idoneità sportiva agonistica di minorenni e maggiorenni anche prevedendo percorsi facilitati con particolare riguardo agli accertamenti ECG</p>	<p><b>Risultato atteso:</b>                      prestazioni per la certificazione di idoneità sportiva per minori verranno assicurate tramite gli ambulatori di medicina dello sport (Gemona e S.Daniele)</p>
<p><b>Attuazione al 31.12.2015:</b>                      Nel corso del 2015 sono state svolte n. 1212 prestazioni per la certificazione di idoneità sportiva per minori</p>	
<p><b>Obiettivo aziendale:</b>                      sviluppare la collaborazione con l'Università (Scienze motorie) anche per l'estensione dell'attività motoria nei pazienti con patologie croniche</p>	<p><b>Risultato atteso:</b>                      realizzazione di uno studio di fattibilità di un centro per la promozione dell'attività motoria, riabilitazione in patologie sport-sensibili,) medicina dei viaggi e di montagna in collaborazione con l'Università (Scienze Motorie entro il 31.07.2015</p>
<p><b>Attuazione al 31.12.2015:</b>                      E' stato predisposto uno studio di fattibilità per la creazione di un Centro di promozione, prescrizione e somministrazione dell'esercizio fisico e per un ambulatorio di secondo livello per idoneità sportiva agonistica</p>	

#### ASSISTENZA PRIMARIA

3.3.1 Linea di lavoro regionale: SVILUPPO DELL'ASSISTENZA PRIMARIA	
<p><b>Obiettivo aziendale:</b>                      Rivedere entro il primo trimestre il piano assistenza primaria secondo le indicazioni fornite dalla DCS con la finalità di portare a regime l'attivazione di tutte le AFT e di avviare almeno 2 CAP</p>	<p><b>Risultato atteso:</b>                      Evidenza della revisione dei piani di assistenza primaria entro 60 gg dall'emanazione delle indicazioni della Direzione Centrale Salute  <b>Realizzazione delle AFT entro il 30.9.2015</b></p>
<p><b>Attuazione al 31.12.2015:</b>                      I piani di assistenza primaria non sono stati revisionati in quanto non sono pervenute indicazioni della Direzione Centrale Salute.</p>	

<p>Le AFT sono state formalmente identificate con determina del centro di risorsa Convenzioni Sanitarie n. 848 del 30/09/2015 con oggetto “Realizzazione delle aggregazioni funzionali territoriali (AFT) della medicina generale ex art.20 L.R. n. 17/2014 della ASS 3 fino alla definitiva approvazione dell’Atto Aziendale”</p>	
<p><b>Obiettivo aziendale:</b>                  Incremento copertura in assistenza domiciliare per gli over sessantacinquenni e riduzione ospedalizzazione evitabile</p>	<p><b>Risultato atteso:</b>                  Copertura assistenziale del Servizio di Assistenza infermieristica domiciliare di pazienti <math>\geq 65</math> anni con PAI <math>\geq 5\%</math> (Fonte informativa: tutte le registrazioni effettuate su SIASI)                  Tasso ospedalizzazione evitabile con metodologia AHRQ <math>\leq 115</math></p>
<p><b>Attuazione al 31.12.2015:</b></p> <ul style="list-style-type: none"> <li>- Copertura ADI: 6,2 %</li> <li>- Tasso ospedalizzazione evitabile: 109,4 %</li> </ul> <p>Dati al 31/03/2016</p>	

<p><b>3.3.3 Linea di lavoro regionale: ACCREDITAMENTO</b></p>
<p>Attuazione al 31/12/2015</p> <p>L’AAS3 ha messo a disposizione i valutatori formati ogni qualvolta è stata richiesta la loro presenza                  Nel 2015 non sono stati richiesti dalla Regione percorsi di autovalutazione e relativi piani di adeguamento.                  Per quanto previsto dall’art. 16 della legge regionale 16 ottobre 2014, n. 17, Riordino dell’assetto istituzionale e organizzativo del Servizio sanitario regionale e norme in materia di programmazione sanitaria e sociosanitaria, nel corso del 2015 la Regione ha emanato la D.G.R. n. 2220/2015 con la quale</p> <ol style="list-style-type: none"> <li>1) si è consentito di avviare l’attività della Conferenza dei referenti dell’accreditamento degli enti del SSR (l’AAS 3 ha partecipato al tavolo dei lavori in data 21 ottobre e 11 dicembre), quale Organismo Tecnicamente Accreditante,</li> <li>2) si è precisato che i requisiti di accreditamento individuati nei provvedimenti regionali attualmente in vigore saranno adeguati ai criteri contenuti nell’allegato A dell’Intesa, ai sensi dell’articolo 8, comma 6, della legge 5 giugno 2003, n. 131, tra il Governo, le Regioni e le Province autonome in materia di adempimenti relativi all’accreditamento delle strutture sanitarie, del 19 febbraio 2015 (Rep. n. 32/CSR). attraverso il regolamento previsto dalla citata legge regionale n. 17/2014, entro dodici mesi dall’adozione del presente provvedimento.</li> </ol>

<p><b>Linea di lavoro regionale: ODONTOIATRIA SOCIALE</b></p>
<p><b>Attuazione al 31/12/2015</b></p> <p>Nel corso del 2015 l’AAS3 ha partecipato al tavolo di lavoro del gruppo tecnico regionale</p>

finalizzato a definire una potenziale offerta regionale di odontoiatria sociale. L'AAS3 nel suo territorio ha proseguito l'attività già presente nell'area di San Daniele (Progetto Orchidea) e l'attività di prevenzione in ambito scolastico

### 3.3.3 Linea di lavoro regionale: CURE PALLIATIVE

#### Attuazione al 31.12.2015

Nel 2014 è stato attivato il tavolo tecnico per proporre la contestualizzazione nel Servizio sanitario regionale delle indicazioni fornite dalla normativa di settore e dagli accordi stato-regioni. Nel 2015 è stato definito a livello regionale il modello organizzativo delle reti per le cure palliative e per la terapia del dolore. Sul versante aziendale l'AAS3 nella stesura del proprio atto aziendale ha previsto strutturalmente all'interno della propria organizzazione un programma transmurale denominato “cure palliative”. Nel corso del 2016 verrà nominato il responsabile del programma e verrà dato avvio al programma stesso

### 3.3.3 Linea di lavoro regionale: SALUTE MENTALE

#### Obiettivo aziendale:

Realizzazione di servizi di riabilitazione psichiatrica aumentando il n° di educatori professionali rispetto a medici e infermieri.

#### Risultato atteso:

Acquisizione di n. 1 educatore professionale entro il 2015 in sostituzione di n. 1 OSS.

#### Attuazione al 31.12.2015:

Educatore professionale non acquisito

#### Motivazioni scostamento dal risultato atteso

A fine 2015 è stato emesso un avviso di mobilità extra aziendale per il reclutamento della figura professionale in oggetto con scadenza 03 febbraio 2016 in sostituzione di n. 1 unità OSS cessata. L'avviso è andato deserto pertanto si è provveduto, attraverso la SOC Politiche del Personale, all'avvio del percorso che porterà alla indizione di un concorso da espletarsi nella prima metà dell'anno 2016.

#### Obiettivo aziendale:

Contenimento fuga extra-regionale.

#### Risultato atteso:

Recupero entro il 31.12.2015 del 30% dei pazienti assistiti fuori regione alla data del 31.12.2014

#### Attuazione al 31.12.2015:

Nella seconda metà del 2015 n. 1 cittadino residente nel comune di Codroipo è stato inserito temporaneamente presso una struttura residenziale della Regione Liguria su disposizione del Giudice (dal 15/07/2015 al 19/12/2015). Attualmente il cittadino è accolto presso la REMS di Udine con uno specifico progetto personalizzato elaborato dal CSM di Codroipo, convalidato dal Giudice di Sorveglianza. Al momento, per quanto di conoscenza non ci sono utenti DSM inseriti in comunità terapeutiche extra regionali.

<p><b>Obiettivo aziendale:</b>                  sviluppo di progetti per l'attuazione di quanto previsto dalle <i>Linee di indirizzo per la promozione ed il miglioramento della qualità e dell'appropriatezza degli interventi assistenziali nel settore delle demenze</i> in una logica di rete integrata dell'offerta socio sanitaria, con un punto di accesso distrettuale rivolto all'anziano</p>	<p><b>Risultato atteso:</b>                  evidenza di un piano di intervento assistenziale nel settore delle demenze in coerenza con l'atto aziendale e con la revisione dell'offerta aziendale a seguito della legge di riforma, entro 31.07.2015 e comunque successivamente all'atto aziendale</p>
<p><b>Attuazione al 31.12.2015:</b>                  Nel corso del 2015 e nelle more dell'approvazione dell'atto aziendale avvenuta a fine anno, il DSM ha esercitato la propria funzione di natura consulenziale in particolare nelle situazioni con problematiche comportamentali; la funzione si è collocata all'interno di una logica di lavoro multidisciplinare distrettuale.</p>	
<p><b>Obiettivo aziendale:</b>                  Adottare la classificazione ICF modificata Vilma-FABER.</p>	<p><b>Risultato atteso:</b>                  utilizzo dello strumento secondo le indicazioni regionali</p>
<p><b>Attuazione al 31.12.2015:</b>                  Il DSM ha collaborando attivamente con il gruppo di lavoro regionale partecipando alle giornate di formazione previste. Con l'intento di approfondire l'uso del sistema di valutazione, si è inoltre tenuto un incontro di discussione, a cui hanno partecipato operatori dei 4 CSM aziendali, di un caso reclutato dal CSM 24 ore di Tolmezzo per il quale è stata applicata la prima e la seconda parte dello strumento di valutazione.                  Rispetto alla numerosità dei casi reclutati per la ricostruzione del progetto in atto sono state registrate 17 schede sui 28 pazienti da valutare previsti. E' stata invece rispettata la numerosità definita per la valutazione dei risultati del Progetto di intervento in atto mediante intervista WWAPPIn (12 casi su 12 previsti).</p>	
<p><b>Motivazioni scostamento dal risultato atteso</b>                  In sede di monitoraggio intermedio si erano evidenziate difficoltà nella fase del reclutamento e nell'ottenimento del consenso scritto alla sperimentazione da parte del target di utenti definito</p>	
<p><b>Obiettivo aziendale:</b>                  Avvio della rete dei servizi di salute mentale dell'età evolutiva</p>	<p><b>Risultato atteso:</b>                  Avvio della rete di servizi di salute mentale in attuazione agli impegni previsti nei Piani nazionali di salute mentale dell'età evolutiva (in particolare diagnosi precoce e presa in carico tempestiva dei ritardi e disturbi dello sviluppo nelle prime età della vita, diagnosi e presa in carico tempestiva degli esordi psichiatrici negli adolescenti, riconoscimento precoce delle situazioni di fragilità e rischio suicidario)</p>
<p><b>Attuazione al 31.12.2015</b>                  Nel corso del 2015 si è concluso il percorso di formazione progettato nei primi mesi dell'anno che</p>	



ha segnato un momento di passaggio rilevante sia da un punto di vista culturale e di approccio clinico (approccio al disturbo in chiave evolutiva) che da un punto di vista metodologico e operativo. Sono proseguiti gli incontri del tavolo multi servizi e multi professionale nell'area del Gemonese e della Carnia con il coinvolgimento del Pronto Soccorso di Tolmezzo/Gemona e del Dipartimento di Prevenzione. E' stato condiviso un percorso a tappe per l'attivazione della rete dei servizi articolato in più livelli, raccolto in un apposito documento elaborato congiuntamente. Si è inoltre valutata l'opportunità di identificare all'interno dei diversi Dipartimenti (in particolare Dipartimento di Salute Mentale e Dipartimento Dipendenze) un gruppo di professionisti dedicato e che possa progressivamente divenire esperto nell'accoglienza e nelle gestione congiunta di questa specifica utenza.

<p><b>Obiettivo aziendale:</b>                  Consolidamento del percorso strutturato per la presa in carico delle persone con disturbi del comportamento alimentare</p>	<p><b>Risultato atteso:</b>                  Consolidamento del percorso strutturato per la presa in carico delle persone con disturbi del comportamento alimentare, potenziando il primo ed il secondo livello, attuando gli accordi ospedale territorio nei casi in cui sia necessario il ricovero in reparti per acuti e quelli tra i servizi di NPI e i DSM, relativamente alle fasi di passaggio</p>
--	---

**Attuazione al 31.12.2015**  
 Nel corso dell'anno 2015 si sono tenuti 6 incontri tra i servizi distrettuali dell'AAS3 e dell'AAS4 presso la SOC Clinica Psichiatrica di Udine con la finalità di esaminare il “Lavoro integrato tra servizi specialistici territoriali e pronto soccorso ospedaliero per i pazienti in situazioni di emergenza”. La SOC Clinica Psichiatrica si è fatta carico di redigere specifico documento.

**3.3.3 Linea di lavoro regionale: DIPENDENZE**

<p><b>Obiettivo aziendale:</b>                  Prosecuzione offerta di trattamento ai soggetti con ludopatia patologica</p>	<p><b>Risultato atteso:</b>                  Evidenza dell'estensione dell'offerta anche ai due distretti di San Daniele e Codroipo</p>
--	---

**Attuazione al 31.12.2015:**

- Sono stati inseriti nella programmazione formativa aziendale ed attuati due corsi ECM sulle dipendenze comportamentali, uno a Gemona il 28-29 settembre ed uno a San Daniele il 9-10 novembre.
- Due psicologhe operanti a Codroipo, dopo una breve formazione sia interna che attraverso l'incontro a Trieste con gli operatori del locale servizio per il GAP, hanno aperto in giugno l'offerta di trattamento per la ludopatia, per ora a livello individuale/familiare, per poi avviare in un secondo momento un percorso di gruppo
- L'avvio dell'offerta è stato pubblicizzato, tramite i Responsabile di Distretto, ai MMG dei due Distretti
- E' stato inoltre predisposto, nell'ambito di una progettualità regionale, un pieghevole sul gioco d'azzardo, con l'elenco dei riferimenti a cui rivolgersi, diffuso tramite la rete dei Club Alcolisti in trattamento e degli Alcolisti Anonimi
- Nel corso del 2015 sono stati presi in carico 8 pazienti provenienti dai due distretti

**3.3.3 Linea di lavoro regionale: SANITÀ PENITENZIARIA**

<b>Obiettivo aziendale:</b> Redazione di un piano aziendale per l'assistenza sanitaria nelle carceri	<b>Risultato atteso:</b> evidenza del piano aziendale per l'assistenza sanitaria nelle carceri entro il 30.06.2015
<b>Attuazione al 31.12.2015:</b> Il piano è stato redatto ed inviato in Direzione Centrale con nota prot. N 27587 del 30.06.2015	
<b>Obiettivo aziendale:</b> Stipula del protocollo operativo inter-istituzionale con validità triennale, coerente con il protocollo regionale, entro il 31.12.2015	<b>Risultato atteso:</b> Evidenza della stipula del protocollo operativo triennale entro il 31.12.2015
<b>Attuazione al 31.12.2015:</b> Nessuna evidenza del protocollo operativo regionale	

<b>3.3.3 Linea di lavoro regionale: RIABILITAZIONE</b>	
<b>Obiettivo aziendale:</b> Individuazione dei posti letto di riabilitazione ospedaliera e territoriale e Revisione qualitativa della propria dotazione di personale finalizzata all'acquisizione delle figure necessarie ad ottemperare agli standard previsti per la riabilitazione ospedaliera e territoriale	<b>Risultato atteso:</b> Evidenza di una proposta di definizione dei posti letto di riabilitazione ospedaliera e territoriale e di revisione qualitativa della propria dotazione di personale da inoltrare alla Direzione Centrale entro il <b>31.12.2015</b>
<b>Attuazione al 31.12.2015:</b> In assenza di un piano regionale della riabilitazione aggiornato e di un atto aziendale approvato a fine anno, la definizione della proposta è rinviata al 2016.	

<b>3.3.3 Linea di lavoro regionale: PERCORSO NASCITA</b>	
<b>3.3.4 Linea di lavoro regionale: MATERNO-INFANTILE</b>	
<b>Obiettivo aziendale:</b> Collaborare al raggiungimento regionale di miglioramento della qualità delle cure in ambito materno- neonatale	<b>Risultato atteso:</b> <ul style="list-style-type: none"> <li>- Parti con taglio cesareo &lt; 20% dei parti totali (sono escluse dal conteggio le donne che non hanno già partorito con taglio cesareo).</li> <li>- Parti indotti farmacologicamente &lt; 20% (valore medio regionale 2013 del 25,58%).</li> </ul>
<b>Attuazione al 31.12.2015:</b> <ul style="list-style-type: none"> <li>- Parti con taglio cesareo: ospedale di S. Daniele 11,37%, ospedale di Tolmezzo 15,94% (Report Direzione Centrale)</li> <li>- Parti indotti: 2015 AAS3 19,64 % (Direzione Centrale)</li> </ul>	

<b>3.3.3 Linea di lavoro regionale: DIABETE</b>
---

**Attuazione al 31.12.2015:**

Già nel corso del 2014 le strutture afferenti all'attuale AAS3 hanno sviluppato percorsi assistenziali sul diabete in gravidanza e attivato le progettualità sui temi della prevenzione della malattia e delle sue complicanze il tutto secondo quanto indicato nelle Linee di indirizzo regionale per la gestione del diabete gestazionale. L'attività e le progettualità sono proseguite nel 2015

**3.3.3 Linea di lavoro regionale: COOPERAZIONE SANITARIA TRANSFRONTALIERA ED INTERNAZIONALE**

**Obiettivo aziendale:**

Cooperazione sanitaria transfrontaliera ed internazionale

**Risultato atteso:**

Individuazione di referenti tecnici per le attività di cooperazione sanitaria che, fra l'altro consenta la collaborazione nel percorso di adozione del progetto obiettivo sulla sanità transfrontaliera ed alla predisposizione del piano di integrazione sociosanitaria per l'integrazione dei sistemi sociosanitari italiani e sloveni.

I referenti dovranno inoltre diventare i principali interlocutori della Direzione centrale salute per le attività di sviluppo sui temi, in via particolare ma non esaustiva di:

- Sostegno all'empowerment del cittadino nei rapporti con le istituzioni sanitarie, di sistemi esperti per il supporto alle decisioni cliniche sulle malattie croniche
- Individuazione nell'ambito delle patologie croniche, di modalità di monitoraggio dei percorsi di cura e riabilitazione dei pazienti tramite soluzioni tecnologiche anche fortemente innovative.

**Attuazione al 31.12.2015:**

I referenti tecnici sono stati individuati

**PROGETTI ATTINENTI LE ATTIVITA' CLINICO ASSISTENZIALI**

**3.4.1 Linea di lavoro regionale: INSUFFICIENZE D'ORGANO E TRAPIANTI**

**Obiettivo aziendale:**

CUORE: tasso di ospedalizzazione per scompenso cardiaco <= 250 per 100000 ab di 50-70 anni

**Risultato atteso:**

tasso di ospedalizzazione per scompenso cardiaco <= 250 per 100000 ab di 50-70 anni

**Attuazione al 31.12.2015:**

- tasso di ospedalizzazione per scompenso cardiaco: 159,04 per 100.000 ab.

**Obiettivo aziendale:**

**Risultato atteso:**

<u>RENE</u> : potenziamento dialisi peritoneale: almeno il 20% dei pazienti in dialisi <b>Potenziamento rete trapianti</b>	almeno il 20% dei pazienti in dialisi  <b>-Inserire almeno 1 paziente in lista per trapianto da vivente (contributo al raggiungimento obiettivo regionale)</b>
<b>Attuazione al 31.12.2015:</b> Risultano 22 pazienti in dialisi peritoneale su 105 pazienti dializzati in AAS3 pari a 20,9% ( Nel corso dell'anno non sono stati identificati candidati per trapianto da vivente.	
<b>Obiettivo aziendale:</b> <u>PANCREAS</u> : tasso di amputazioni maggiori per diabete portandolo al di sotto di 52 milioni di residenti	<b>Risultato atteso:</b> tasso di amputazioni maggiori per diabete portandolo <= per 50 milioni di residenti
<b>Attuazione al 31.12.2015:</b> tasso di amputazioni maggiori per diabete: 60,32 per 1.000.000 ab.	
<b>Obiettivo aziendale:</b> <u>POLMONE</u> : tasso di ospedalizzazione per BPCO portandolo al di sotto del 70 per 100.000 residenti di 50-74 anni	<b>Risultato atteso:</b> tasso di ospedalizzazione per BPCO <= 70 per 100.000 residenti di 50-74 anni
<b>Attuazione al 31.12.2015:</b> tasso di ospedalizzazione per BPCO: 61,94 per 100.000 ab.	
<b>Obiettivo aziendale:</b> <b>Avvio dell'attività della filiera fegato</b>	<b>Risultato atteso:</b> <b>Partecipazione alla definizione di almeno 3 percorsi assistenziali regionali</b>
<b>Attuazione al 31.12.2015:</b> l'AAS3 ha partecipato agli incontri regionali pervenuti	

<b>3.4.2 Linea di lavoro regionale: PATOLOGIE TEMPO DIPENDENTI</b>	
<b>Obiettivo aziendale:</b> avvio rete ictus e rete emergenze cardiologiche	<b>Risultato atteso:</b> - partecipazione alle reti ictus ed emergenza cardiologica secondo quanto verrà definito a livello regionale - <b>esecuzione dell'ECG sulla scena dell'evento, in almeno il 95% dei pazienti con dolore toracico soccorsi nel territorio</b>
<b>Attuazione al 31.12.2015:</b> L'attività è iniziata nel secondo semestre 2015 (disponibilità tecnica da Marzo 2015 + periodo formazione operatori). Su 353 soccorsi 118 per "dolore toracico" codice giallo o rosso, in 20 casi ECG non inviato per riscontro sintomo non coerente/altro sintomo quindi ECG inviato in 330 casi su 333, pari al 99,09 %	
<b>Obiettivo aziendale:</b> avvio rete trauma	<b>Risultato atteso:</b> % pazienti >=65enni con fratture di femore operati entro 48h (calcolato secondo criteri PNE) >=70% dei casi per presidio ospedaliero
<b>Attuazione al 31.12.2015:</b>	

Ospedale S. Daniele 77,00%, ospedale di Tolmezzo 84,16 % (Report Direzione Centrale)	
<b>Obiettivo aziendale:</b> migliorare l'efficienza del sistema di pronto soccorso ed emergenza urgenza	<b>Risultato atteso:</b> - % pazienti con tempo di attesa dei codici verdi <=1 ora >= l'80% - % pazienti con codice verde con permanenza in PS<=4h non inviati a ricovero >85%
<b>Attuazione al 31.12.2015:</b> - % pazienti con tempo di attesa dei codici verdi <=1 ora GEMONA: 86 % TOLMEZZO: 83.46 % SAN DANIELE: 88.88 % - % pazienti con codice verde con permanenza in PS<=4h non inviati a ricovero = GEMONA: 89.06 % TOLMEZZO: 84.05 % SAN DANIELE:90,59 %	

3.4.3 Linea di lavoro regionale: RETI DI PATOLOGIE	
<b>Obiettivo aziendale:</b> Partecipazione attività regionali	<b>Risultato atteso:</b> -Malattie rare: Partecipazione e collaborazione alle attività regionali di rilancio della rete con definizione di almeno 3 percorsi assistenziali. -Malattie reumatiche Partecipazione e collaborazione alle attività regionali della rete con definizione di almeno 2 PDTA -Malattia oncologica Partecipazione e collaborazione alle attività regionali della rete oncologica -Cure palliative e terapia del dolore Partecipazione e collaborazione alle attività regionali della rete delle cure palliative e terapia del dolore
<b>Attuazione al 31.12.2015:</b> L'AAS3 ha partecipato alle iniziative regionali qualora coinvolta	
<b>Obiettivo aziendale:</b> Aumento dei decessi in abitazione/domicilio per le persone di età > ai 65 anni.	<b>Risultato atteso:</b> incremento della % di decessi in abitazione/domicilio per le persone di età > ai 65 anni che hanno una diagnosi di tumore nell'anno precedente registrata nelle SDO o nei sistemi informativi territoriali> 10%
<b>Attuazione al 31.12.2015:</b>	

Distretto di residenza	% decessi a domicilio in pazienti >= 65anni con diagnosi di tumore - anno 2014	% decessi a domicilio in pazienti >= 65anni con diagnosi di tumore - anno 2015	incremento percentuale
Codroipo	25%	29%	16%
San Daniele	23%	35%	49%
Gemona	27%	dati non disponibili	dati non disponibili
Tolmezzo	22%	dati non disponibili	dati non disponibili

Non è possibile calcolare l'indicatore per i distretti di Gemona e Tolmezzo in quanto al momento non risultano inseriti i dati di mortalità dell'anno 2015.

**Obiettivo aziendale:**

Eventuale adeguamento dell'offerta reumatologica a quanto previsto dalla rete reumatologica.

(Attualmente in AAS3 sono presenti 3 ambulatori di reumatologia in cui operano complessivamente 5 medici; l'offerta ambulatoriale è così articolata: 5 ore e 30 minuti settimanali a Tolmezzo, 3 ore e 30 minuti settimanali a Gemona e 5 ore e 40 minuti settimanali a San Daniele; gli ambulatori garantiscono il percorso diagnostico e terapeutico nonché la prescrizione dei farmaci specifici e il follow-up)

**Risultato atteso:**

offerta reumatologica coerente a quanto previsto dalla rete reumatologica regionale

**Attuazione al 31.12.2015:**

Attualmente in AAS3 sono presenti 3 ambulatori di reumatologia in cui operano complessivamente 5 medici; l'offerta ambulatoriale è così articolata: 5 ore e 30 minuti settimanali a Tolmezzo, 3 ore e 30 minuti settimanali a Gemona e 5 ore e 40 minuti settimanali a San Daniele; gli ambulatori garantiscono il percorso diagnostico e terapeutico nonché la prescrizione dei farmaci specifici e il follow-up.

**Linea di lavoro regionale: SANGUE ED EMOCOMPONENTI**

**Obiettivo aziendale:**

Miglioramento appropriatezza delle richieste di trasfusione

**Risultato atteso:**

Riduzione di almeno il 15% delle sacche consegnate e non utilizzate

**Attuazione al 31.12.2015:**

2014 sacche consegnate e non utilizzate 46,0 %

2015 sacche consegnate e non utilizzate 42,09 %

Riduzione del 8,47 % delle sacche consegnate e non utilizzate.

<b>Obiettivo aziendale:</b> avviare l'attività trasfusionale extra-ospedaliera, in RSA, nelle Residenze per anziani non autosufficienti e a domicilio, per i pazienti allettati.	<b>Risultato atteso:</b> avvio dell'attività trasfusionale extra-ospedaliera
<b>Attuazione al 31.12.2015:</b> Nel corso del 2015, per la RSA, case di riposo ed attività domiciliare, sono state richieste 45 trasfuse su 47 richieste	

### 3.4.6 Linea di lavoro regionale: EROGAZIONE DEI LIVELLI ASSISTENZIALI

<b>Obiettivo aziendale:</b> Incremento dei livelli di appropriatezza dei ricoveri.	<b>Risultato atteso:</b> <ul style="list-style-type: none"> <li>- % ricoveri ordinari medici brevi &lt;= 15% (valore medio regionale del 2013 del 19,90%) – obiettivo valido sia per l'età adulta che pediatrica.</li> <li>- <b>Riduzione del 10% rispetto al valore 1.7.2014-31.12.2014 del tasso di ricovero diurno di tipo diagnostico. Il tasso non deve comunque essere superiore al 50%.</b></li> <li>- % ricoveri medici oltre soglia per pazienti &gt;= 65 anni &lt;= 4% (valore medio regionale di 5,65%)</li> <li>- degenza media pre-operatoria per interventi chirurgici programmati &lt;= 0,9 (valore medio regionale 2013 di 1,05).</li> <li>- % di ricoveri ripetuti entro 30gg &lt;= 5% (valore medio regionale 2013 di 5,69%).</li> </ul>
<b>Attuazione al 31.12.2015:</b> <ul style="list-style-type: none"> <li>- % ricoveri ordinari medici brevi: 13,78 %</li> <li>- Riduzione del 10% rispetto al valore 1.7.2014-31.12.2014 del tasso di ricovero diurno di tipo diagnostico: - 22,43 %, il valore 2015 è di 25,61% il valore del periodo 1.7.2014-31.12.2014 è di 33.01%</li> <li>- % ricoveri medici oltre soglia per pazienti &gt;= 65 anni: 5,83%</li> <li>- degenza media pre-operatoria per interventi chirurgici programmati: 0,60</li> <li>- % di ricoveri ripetuti entro 30gg:: 4,01 %</li> </ul> Report Direzione Centrale	

### 3.4.7 Linea di lavoro regionale: TEMPI DI ATTESA

<b>Obiettivo aziendale:</b> Il Piano di contenimento dei tempi d'attesa AAS3/AAS4/AOUUD è parte integrante del	<b>Risultato atteso:</b> Viene allegato al PAL/PAO delle AAS3, AAS4 e AOUUD il Piano interaziendale per il contenimento dei tempi d'attesa
---	---

PAL/PAO 2015, in una logica di integrazione con le strutture private presenti nel territorio aziendale.	
<b>Attuazione al 31.12.2015:</b> Con Delibera n° 147 del 31.03.2015 è stato adottato il Piano Attuativo Locale per l'anno 2015 dell'AAS3 che riporta come parte integrante il Piano interaziendale per il contenimento dei tempi di attesa	
<b>Obiettivo aziendale:</b> Partecipazione allo sviluppo dei criteri di priorità regionali	<b>Risultato atteso:</b> L'Azienda parteciperà allo sviluppo dei criteri di priorità regionali secondo le indicazioni della Direzione Centrale
<b>Attuazione al 31.12.2015:</b> L'AAS 3 ha garantito la propria partecipazione qualora convocata	
<b>Obiettivo aziendale:</b> Individuazione di un responsabile unico aziendale per la gestione delle agende di prenotazione della specialistica ambulatoriale	<b>Risultato atteso:</b> Evidenza dell'individuazione di un responsabile unico aziendale per la gestione delle agende di prenotazione della specialistica ambulatoriale
<b>Attuazione al 31.12.2015:</b> Con l'Adozione della Proposta di Atto Aziendale (Delibera DG n° n. 353 del 30/09/2015 trasmessa alla Direzione Regionale in data 02/10/2015 con prot. 41621) è stata identificata la SOC Gestione delle Prestazioni sanitarie in staff alla Direzione Sanitaria. La Direzione Centrale ha approvato il documento a dicembre 2015 pertanto non è stato possibile dare seguito entro l'anno alla copertura della struttura	
<b>Motivazioni scostamento dal risultato atteso</b> La Direzione Centrale ha approvato il documento a dicembre 2015 pertanto non è stato possibile dare seguito entro l'anno alla copertura della struttura	
<b>Obiettivo aziendale:</b> Comitato per il monitoraggio e la valutazione andamento tempi di attesa	<b>Risultato atteso:</b> attivare, entro dicembre 2015, il comitato per il monitoraggio e la valutazione dell'andamento dei tempi d'attesa delle prestazioni erogate, composto da rappresentanti dei cittadini e da professionisti
<b>Attuazione al 31.12.2015:</b> Non è stato attivato il comitato nei tempi previsti. Dalle simulazioni realizzate sono emerse criticità nelle seguenti prestazioni: colonscopia, esofagogastroduodenoscopia, ecocolordoppler dei vasi periferici e dei tronchi sovraaortici, visita dermatologica	
<b>Motivazioni scostamento dal risultato atteso</b> Si è ritenuto che la definizione di tale organismo dovesse essere preceduta dall'adozione dell'atto aziendale avvenuta a fine anno. La Direzione Regionale non ha reso disponibile un sistema di monitoraggio che risponda ai criteri definiti dalla DGR 1363	
<b>3.4.8 Linea di lavoro regionale: RISCHIO CLINICO</b>	
<b>Obiettivo aziendale:</b> monitoraggio indicatori regionali sul rischio clinico	<b>Risultato atteso:</b> Evidenza dei report semestrali secondo le scadenze indicate dal referente regionale sul



Rischio clinico	
<b>Attuazione al 31.12.2015:</b> Il primo monitoraggio semestrale è stato inviato 31.08.2015, il secondo il 30 marzo 2016, come da indicazioni regionali	
<b>Obiettivo aziendale:</b> diffusione e messa a regime e monitoraggio delle raccomandazioni ministeriali e dei programmi di rischio clinico	<b>Risultato atteso:</b> <ul style="list-style-type: none"> <li>- compilazione del questionario di autovalutazione sulla gestione dei farmaci antitumorali</li> <li>- revisione della procedura sulla violenza su operatori sulla base delle indicazioni che verranno fornite a livello regionale</li> <li>- implementazione della lettera di dimissione integrata relativa ai fattori di rischio (cadute, lesioni da decubito, infezioni, reazioni a farmaci) previa messa a disposizione di INSIEL dalla maschera/modello su G2 clinico</li> </ul>
<b>Attuazione al 31.12.2015:</b> <ul style="list-style-type: none"> <li>A. Il questionario è stato compilato per la SOC Oncologia del PO Tolmezzo-Gemona e l'oncologia PO di San Daniele, ed inviato via mail in data 27 febbraio 2015 alla Direzione Centrale</li> <li>B. Non sono pervenute indicazioni da parte della Regione per la revisione della procedura, l'AAS3 ha comunque provveduto alla stesura di una bozza di revisione</li> <li>C. La lettera di dimissione è stata implementata nelle RSA di Gemona, Tolmezzo, San Daniele (modulo oncologia) e Codroipo. Insiel ha configurato il modulo in G2 per i reparti di ortopedia di Tolmezzo, Medicina di Gemona ed ortopedia di San Daniele. E' stata quindi attuata la formazione e dal 15 ottobre è iniziata la sperimentazione come da indicazioni regionali.</li> </ul>	
<b>Obiettivo aziendale:</b> partecipazione al progetto regionale sulla polifarmacoterapia	<b>Risultato atteso:</b> <ul style="list-style-type: none"> <li>- evidenza di due rilevazioni sul n° di pazienti che assumono un n° di principi attivi ≥ 10 secondo il disegno di studio definito a livello regionale</li> </ul>
<b>Attuazione al 31.12.2015:</b> La prima rilevazione è stata condotta nel mese di aprile come da protocollo di studio ed inviata alla Direzione Regionale via mail in data 29 aprile; è stata quindi ripetuta dal 16 al 29 novembre. Sono stati organizzati alcuni momenti formativi/informativi: <ul style="list-style-type: none"> <li>- Corso di formazione “sicurezza nell'uso dei farmaci nel paziente anziano: l'importanza di un approccio multidisciplinare integrato”, 16 settembre a Tolmezzo, 23 settembre a San Daniele</li> <li>- Incontro di presentazione del protocollo di studio: Medicina di San Daniele e Medicina di Gemona il 9 novembre, Medicina di Tolmezzo il 13 novembre</li> <li>- Partecipazione alla conferenza stampa regionale del 20 maggio</li> </ul>	
<b>Obiettivo aziendale:</b> partecipazione al progetto regionale	<b>Risultato atteso:</b> realizzazione dell'indagine di prevalenza dei pazienti degenti con prescrizione di antibiotico

antimicrobial stewardship	
<b>Attuazione al 31.12.2015:</b> Il 15 settembre è stata attuata la formazione per i rilevatori. L'indagine di prevalenza si è svolta dal 1 al 31 ottobre presso l'ospedale di Tolmezzo, San Daniele e Gemona	
<b>Obiettivo aziendale:</b> Valutazione dell'accentramento della preparazione dei farmaci antiblastici	<b>Risultato atteso:</b> Realizzazione di uno studio di fattibilità per l'accentramento a livello Aziendale o interaziendale della preparazione dei farmaci antiblastici
<b>Attuazione al 31.12.2015:</b> Nel corso del 2015 la preparazione dei farmaci è stata effettuata nei due presidi di Tolmezzo e San Daniele. La scelta che l'Azienda intende perseguire in accordo con l'Azienda Ospedaliera di Udine è quella dell'accentramento interaziendale della preparazione dei farmaci antiblastici. Tuttavia il mancato adeguamento del sistema informativo non permette il conseguimento dell'obiettivo.	
<b>Motivazioni scostamento dal risultato atteso</b> il mancato adeguamento del sistema informativo non permette l'accentramento presso l'Azienda Ospedaliera di Udine della preparazione dei farmaci antiblastici.	
<b>Obiettivo aziendale:</b> Rischio Clinico	<b>Risultato atteso:</b> 1. Valutazione della clearance renale, su base annuale, ad almeno il 90% dei pazienti over 65enni con prescrizione di farmaco ad eliminazione renale 2. Ridurre del 50% il gap di prevalenza degenti con prescrizione di antibiotico, rispetto alla media europea del 2012
<b>Attuazione al 31.12.2015:</b> 1. i dati della rilevazione su base annuale evidenziano una percentuale dei pazienti over 65enni con prescrizione di farmaco ad eliminazione renale che hanno effettuato una clearance renale è del 88,3 % 2. Il risultato atteso con una riduzione del 50 % del gap prevedeva una prevalenza del 36,97%: risultato conseguito avendo rilevato una prevalenza di 36,78 %	

### 3.4.9 Linea di lavoro regionale: QUALITA' ED APPROPRIATEZZA NELL'EROGAZIONE DELLE CURE Contrasto all'inappropriatezza e alla sovra-diagnosi

<b>Obiettivo aziendale:</b> Monitoraggio indicatori sul rischio clinico regionali	<b>Risultato atteso:</b> Evidenza di alcuni interventi da prescrivere con maggiore prudenza coerentemente al programma internazionale di choosing wisely tra quelli proposti dal livello regionale.
<b>Attuazione al 31.12.2015:</b> Non sono stati definiti gli interventi da prescrivere con maggior prudenza	
<b>Motivazioni scostamento dal risultato atteso</b>	

Nel gruppo di lavoro rischio clinico non vi è stata evidenza di questa linea di lavoro.

### ASSISTENZA FARMACEUTICA

3.5 Linea di lavoro regionale: ASSISTENZA FARMACEUTICA	
<b>Obiettivo aziendale:</b> Assicurare il rispetto del vincolo fissato sulla farmaceutica	<b>Risultato atteso:</b> identificazione di indicatori specifici per categorie di prescrittori
<b>Attuazione al 31.12.2015:</b> TETTO FARMACEUTICA DIRETTA = VALORE AZIENDALE €44,31 TETTO FARMACEUTICA CONVENZIONATA= VALORE AZIENDALE €153,85 Nello specifico sono stati assegnati alle strutture aziendali di competenza i seguenti obiettivi: <ul style="list-style-type: none"> <li>- Potenziare la prescrizione per i nuovi pazienti dei farmaci biosimilari ovvero dei farmaci aggiudicatari in gara regionale ed in particolare le epoietine, i fattori di crescita granulocitari e l'ormone della crescita con indicatore % di farmaci biosimilari ovvero farmaci aggiudicatari in gara regionale prescritti ai nuovi pazienti rispetto al totale delle prescrizioni fatto salvo la messa a disposizione di farmaci iniettabili con sistemi sicurezza =&gt; 80 %</li> <li>- Favorire l'incremento della distribuzione diretta dei farmaci con indicatore % di incremento del numero di accessi alla farmacia ospedaliera</li> <li>- incrementare la prescrizione dei farmaci a brevetto scaduto nell'ottica di tendere ai target indicati dagli indicatori AIFA-MEF, riportando come target i valori previsti a livello regionale.</li> </ul> L'Azienda ha valutato strategico, nel percorso di potenziamento del servizio farmaceutico territoriale, di avviare il graduale rientro da comando presso la Direzione Centrale, di un dirigente farmacista esperto di analisi di appropriatezza e farmacoepidemiologia.	
<b>Obiettivo aziendale:</b> potenziare la prescrizione per i nuovi pazienti dei farmaci biosimilari ovvero dei farmaci aggiudicatari in gara regionale ed in particolare le epoietine, i fattori di crescita granulocitari e l'ormone della crescita (sono esclusi i pazienti pediatrici). Fermo restando la possibilità per il prescrittore di indicare il farmaco più opportuno, motivando la scelta effettuata.	<b>Risultato atteso:</b> % di farmaci biosimilari ovvero farmaci aggiudicatari in gara regionale prescritti ai nuovi pazienti rispetto al totale delle prescrizioni >=80% (l'indicatore è riferito prioritariamente a epoietine, i fattori di crescita granulocitari e ormoni della crescita)
<b>Attuazione al 31.12.2015:</b> Riguardo i fattori di crescita l'Azienda utilizza al 90% farmaci biosimilari. Nulla è cambiato per quanto riguarda la prescrizione delle eritropoetine rispetto alle quali permane il limite rappresentato dalla mancanza del sistema di sicurezza nelle siringhe attualmente fornite, mancanza che ne limita fortemente l'utilizzo.	
<b>Obiettivo aziendale:</b> incrementare la prescrizione dei farmaci a brevetto scaduto nell'ottica di tendere ai target	<b>Risultato atteso 2015:</b> Percentuale di DDD di farmaci a brevetto scaduto sul totale delle DDD prescritte

indicati dagli indicatori AIFA-MEF	all'interno delle seguenti categorie ATC di farmaci: C09CA-antagonisti dell'angiotensina II, non associati >=92,3% C09DA agonisti dell'angiotensina II e diuretici >=82,7 % C10AA inibitori dell'HMG COA reduttasi >=84,8% G04CB inibitori del testosterone 5-alfa reduttasi >=44,6% M05BA bifosfonati >=97,7% N03AX altri antiepilettici >=69,2% N06AB inibitori selettivi della serotonina-ricaptazione >=87,3% N06AX altri antidepressivi >=56,8%
<b>Attuazione al 31.12.2015:</b>  Classe C09CA =81,34% Classe C09DA =74,29% Classe C10AA =80,27% Classe G04CB =34,21% Classe M05BA =90,25% Classe N03AX =68,73% Classe N06AB =95,38% Classe N06AX =56,62%	
<b>Obiettivo aziendale:</b> Assicurare la fornitura diretta nell'ambito della residenzialità, della semiresidenzialità e assistenza domiciliare	<b>Risultato atteso</b> Evidenza della fornitura diretta nell'ambito della residenzialità, della semiresidenzialità e assistenza domiciliare
<b>Attuazione al 31.12.2015:</b> E' stata garantita la fornitura diretta di medicinale e dispositivi medici nell'ambito della residenzialità semiresidenzialità e assistenza domiciliare	
<b>Obiettivo aziendale:</b> monitoraggio dell'appropriatezza e della qualità delle prestazioni farmaceutiche erogate nell'ambito della residenzialità, della semiresidenzialità e dell'assistenza domiciliare	<b>Risultato atteso</b> Trasmissione di un report semestrale alla Direzione Centrale salute, integrazione socio-sanitaria, politiche sociali e famiglia sulle attività intraprese secondo modalità e tempistica che verrà indicata dalla Direzione Centrale stessa
<b>Attuazione al 31.12.2015:</b> Al 31.12.2015 non sono state fornite indicazioni dalla Direzione Centrale	
<b>Obiettivo aziendale:</b> consolidare misure di governo della prescrizione di specialità medicinali non	<b>Risultato atteso:</b> Evidenza di attività di verifica e promozione della prescrizione di specialità medicinali non

ricomprese nelle liste dei farmaci acquisiti centralmente per la distribuzione per conto	ricomprese nelle liste dei farmaci acquisiti centralmente per la distribuzione per conto
<b>Attuazione al 31.12.2015:</b> Nel corso del II semestre sono stati predisposti due report per tutti i prescrittori ospedalieri con il dettaglio delle specialità con il maggior ricorso alla clausola di non sostituibilità; inoltre è stata data ampia diffusione all'elenco dei medicinali acquistati centralmente da EGAS	
<b>Obiettivo aziendale:</b> monitoraggio e verifica dell'appropriatezza d'uso dei dispositivi per l'assistenza integrativa	<b>Risultato atteso:</b> Evidenza del monitoraggio del rispetto dei limiti massimi prescrivibili dei dispositivi per diabetici
<b>Attuazione al 31.12.2015:</b> Sono stati rispettati complessivamente limiti relativi ai dispositivi per diabetici tant'è che la spesa media aziendale per tale voce di spesa risulta essere la più bassa a livello regionale. (valore AAS3 € 6,9; media regione € 8,0)	
<b>Obiettivo aziendale:</b> promuovere iniziative di farmacovigilanza e assicurare gli adempimenti di legge	<b>Risultato atteso:</b> Evidenza dell'adesione alle iniziative regionali in tema di farmacovigilanza
<b>Attuazione al 31.12.2015:</b> Tutte le schede ADR pervenute all'ufficio farmaceutico sono state regolarmente inserite in RNF ed i referenti della FV hanno partecipato alle iniziative promosse a livello regionale.	
<b>Obiettivo aziendale:</b> Compilare i registri AIFA per i medicinali soggetti a registro ed erogare solo a fronte di apposita documentazione attestante la compilazione di detti registri	<b>Risultato atteso:</b> compilazione dei registri AIFA per i medicinali soggetti a registro, ed erogazione solo a fronte di oggettiva compilazione
<b>Attuazione al 31.12.2015:</b> A partire dal mese di settembre, con frequenza settimanale, il Servizio di Farmacia ha trasmesso agli oncologi la lista dei pazienti cui erano stati erogati i medicinali sulla base di un piano di terapia con l'evidenza di quelli per cui il monitoraggio era o meno già pervenuto. Sulla base di questa lista, il monitoraggio è stato puntualmente inserito dagli oncologi per i pazienti che, a seguito alla rivalutazione, sono risultati idonei alla prosecuzione della terapia; per tutti gli altri (non idonei) il medicinale è stato reso al Servizio di Farmacia.	
<b>Obiettivo aziendale:</b> corretta compilazione della cartella oncologica informatizzata	<b>Risultato atteso:</b> completezza >=95% dei campi: diagnosi/sede, protocollo/farmaco, stadiazione
<b>Attuazione al 31.12.2015</b> Completezza dei campi: Ospedale Gemona/Tolmezzo: 97,66 %; Ospedale San Daniele: 98,8 % (Portale SISR in data 07/03/2016)	
<b>Obiettivo aziendale:</b> corretta implementazione dei flussi informativi verso le amministrazioni centrali entro il 10 di	<b>Risultato atteso:</b> 99% di copertura della fase 3 sulla fase 2 Regolare verifica della congruenza dei dati

ogni mese	trasmessi con gli indicatori di qualità del dato disponibile Codice targatura inserito a sistema in fase di erogazione dei medicinali in distribuzione diretta nel 98% dei casi prescritti con PSM
<b>Attuazione al 31.12.2015</b> Nel periodo gennaio - dicembre 2015 la % di copertura della fase 3 sulla fase 2 è stata del 99,17%. Sono state effettuate regolari verifiche della congruenza dei dati trasmessi con gli indicatori di qualità del dato disponibile. La % dei casi prescritti con PSM con codice targatura inserito a sistema in fase di erogazione dei medicinali in distribuzione diretta nel periodo gennaio – dicembre 2015 è stata del 99,82%.	
<b>Obiettivo aziendale:</b> quantificazione della mobilità intra-regionale	<b>Risultato atteso:</b> implementazione, secondo indicazione della Direzione Centrale, del SIASA-File F ovvero di sistemi validati e condivisi anche per i pazienti regionali in regime di ricovero, prestazioni ambulatoriali e distribuzione diretta
<b>Attuazione al 31.12.2015:</b> I dati relativi alla mobilità intra-regionale, ai fini della compensazione intra-regionale, sono stati inseriti a sistema secondo le indicazioni pervenuti dalla DCS con il massimo grado di completezza.	
<b>Obiettivo aziendale:</b> Partecipare ai lavori regionali per la definizione di un prontuario terapeutico regionale	<b>Risultato atteso:</b> Partecipazione agli incontri qualora coinvolti dal coordinamento regionale
<b>Attuazione al 31.12.2015:</b> Non è pervenuta alcuna richiesta di partecipazione.	
<b>Obiettivo aziendale:</b> Partecipare al processo regionale per uniformare le anagrafiche dei beni sanitari attraverso un codice identificativo univoco per confezione commercializzata	<b>Risultato atteso:</b> Adesione alle indicazioni regionali
<b>Attuazione al 31.12.2015:</b> Non sono pervenute indicazioni regionali.	
<b>Obiettivo aziendale:</b> Appropriatezza prescrittiva razionalizzazione della spesa (farmaceutica e integrativa)	<b>Risultato atteso:</b> Individuazione per i prescrittori (territoriali, specialistici, ospedalieri) di specifici obiettivi correlati all'uso appropriato e sostenibile dei medicinali e dei prodotti di assistenza integrativa
<b>Attuazione al 31.12.2015</b> In sede di negoziazione degli obiettivi di budget, tenuto conto dell'elevato numero di obiettivi attribuiti riferibili alle Linee per la Gestione 2015, sono stati sottoposti, ai responsabili di dipartimento, al fine della loro pronta adozione, i target fissati dagli indicatori AIFA e i livelli attesi di utilizzo dei biosimilari. Nell'ambito dei medesimi incontri è stata inoltre sottolineata l'importanza di privilegiare le molecole ad acquisto centralizzato EGAS. A livello distrettuale sono state approntate specifiche analisi per valutare l'impiego dei prodotti di assistenza integrativa per	

<p>valutarne l'impiego e migliorarne l'appropriatezza d'impiego.                  L'Azienda ha valutato strategico, nel percorso di potenziamento del servizio farmaceutico territoriale, di avviare il graduale rientro da comando presso la Direzione Centrale, di un dirigente farmacista esperto di analisi di appropriatezza e farmacoepidemiologia.</p>	
<p><b>Obiettivo aziendale:</b>                  Contenimento dei costi a parità di qualità assistenziale per l'assistenza integrativa</p>	<p><b>Risultato atteso:</b>                  Valutazione/avvio di modalità di erogazione e/o distribuzione in linea con la programmazione degli anni precedenti (diretta, accordi con fornitori o farmacie)</p>
<p><b>Attuazione al 31.12.2015:</b>                  Tutto il materiale sanitario previsto per l'assistenza integrativa è stato erogato direttamente dalla struttura pubblica (farmacie aziendali, distretti). Per quanto attiene le strisce per il controllo della glicemia, vista la spesa media aziendale, le azioni di contenimento risultano in linea con la programmazione regionale.</p>	
<p><b>Obiettivo aziendale:</b>                  Incentivazione dei biosimilari</p>	<p><b>Risultato atteso:</b>                  Aumento dei livelli prescrittivi, anche attraverso specifici protocolli condivisi H-T (si applica a tutti i biosimilari che si rendono disponibili sul mercato, prioritariamente a GH, ormone della crescita e fattori di crescita).</p>
<p><b>Attuazione al 31.12.2015:</b>                  Ad esclusione dei farmaci biosimilari in cui non è presente il dispositivo di sicurezza negli aghi (Epoetina Alfa), e dei casi in cui per continuità terapeutica non è stato possibile sostituire il farmaco già in uso, l'Azienda ha utilizzato per il 90% (in termini di valore economico e in termini di quantità) farmaci biosimilari.</p>	
<p><b>Obiettivo aziendale:</b>                  Efficientamento della Distribuzione Diretta</p>	<p><b>Risultato atteso:</b>                  Favorire la prescrizione dei medicinali aggiudicatari di gara e introdurre opportuni sistemi di monitoraggio, coinvolgendo tutti gli specialisti interessati (compresi AOU e IRCCS)                  (condivisione dell'elenco dei farmaci prescrivibili in DPC con gli specialisti e monitoraggio del ricorso alla clausola di non sostituibilità)</p>
<p><b>Attuazione al 31.12.2015:</b>                  Nel corso del II semestre sono stati predisposti due report per tutti i prescrittori ospedalieri con il dettaglio delle specialità con il maggior ricorso alla clausola di non sostituibilità inoltre è stata data ampia diffusione all'elenco dei medicinali acquistati centralmente da EGAS. E' stata inviata reportistica dedicata con mail in data 5 ottobre 2015 a tutta la medicina territoriale e Direzione Sanitaria e di Presidio. Il secondo report sull'utilizzo farmaci per l'anno 2015 con nota prot. 6488/2016</p>	

**PROGETTI ATTINENTI LA PROGRAMMAZIONE DEGLI INTERVENTI SOCIOSANITARI**

<b>3.6.1 Linea di lavoro regionale: DISABILITA' ADULTI E MINORI</b>	
<p><b>Obiettivo aziendale:</b> Definire le modalità organizzative e operative relative alla presa in carico (<i>attuazione degli interventi diagnostico terapeutico riabilitativo nei diversi setting</i>) delle persone con disabilità congenita e acquisita</p>	<p><b>Risultato atteso:</b> evidenza del documento organizzativo per la presa in carico delle persone con disabilità. <b>-si chiede di nominare il coordinatore della rete per le persone adulte con disabilità</b></p>
<p><b>Attuazione al 31.12.2015:</b> Sono stati redatti/aggiornati i documenti organizzativi a livello distrettuale per la presa in carico delle persone con disabilità unitamente ad un documento di analisi e confronto delle singole offerte. Il coordinatore è stato individuato nel responsabile dell'area minori, sempre a livello distrettuale e non aziendale come previsto dal risultato atteso .</p>	
<p><b>Motivazioni scostamento dal risultato atteso</b> Quanto sopra nelle more dell'adozione dell'atto aziendale avvenuta a fine anno e che identifica una specifica struttura organizzativa per la disabilità a livello aziendale. Pertanto sia il documento organizzativo sia la nomina di un coordinatore unico a livello aziendale avverrà nel corso del 2016 in coerenza con l'applicazione dell'atto aziendale</p>	
<p><b>Obiettivo aziendale:</b> Adottare la classificazione ICF modificata Vilma-FABER.</p>	<p><b>Risultato atteso:</b> utilizzo dello strumento secondo le indicazioni regionali <b>-si chiede di indicare i processi di valutazione della qualità secondo la classificazione ICF</b></p>
<p><b>Attuazione al 31.12.2015:</b> L'Azienda ha aderito al programma regionale per l'adozione del sistema di classificazione ICF Vilma –FABER attuando quanto previsto:  <ul style="list-style-type: none"> <li>- ricostruzione del Progetto di intervento in atto = 100 % (28 schede su 28 pazienti)</li> <li>- valutazione dei risultati del progetto di intervento in atto = 100 % (12 schede su 12 pazienti)</li> </ul> </p>	
<b>3.6.2 Linea di lavoro regionale: ANZIANI</b>	
<p><b>Obiettivo aziendale:</b> Monitoraggio e promozione della qualità all'interno delle residenze per anziani con prosieguo delle attività di verifica e approfondimento dei percorsi avviati negli anni precedenti e realizzazione di nuove visite di audit approfondite</p>	<p><b>Risultato atteso:</b> mantenimento del monitoraggio e promozione della qualità <b>-si richiede di esplicitare l'attuazione dell'attività di monitoraggio della qualità nei servizi residenziali per anziani</b></p>



<p><b>Attuazione al 31.12.2015:</b>                  Il monitoraggio delle residenze per anziani non autosufficienti viene di massima eseguito regolarmente. L'osservazione delle attività e la consultazione della documentazione ha riguardato le seguenti aree:</p> <ul style="list-style-type: none"> <li>- Gestione dei farmaci e dispositivi medici (Approvvigionamento e stoccaggio)</li> <li>- Gestione della terapia (Prescrizione e somministrazione)</li> <li>- Prevenzione e gestione delle LdD</li> <li>- Definizione dei PAI (Piani assistenziali personalizzati)</li> <li>- Gestione della contenzione meccanica (evidenza delle decisioni in équipe e del consenso o impossibilità a darlo dell'interessato)</li> <li>- Prevenzione e gestione delle cadute</li> </ul> <p>In alcune strutture l'attività presenta spazi di miglioramento nella programmazione ed attuazione</p>	
<p><b>Obiettivo aziendale:</b>                  Accesso a tutte le residenze per anziani convenzionate previa valutazione del bisogno con Valgraf (la valutazione deve essere multiprofessionale)</p>	<p><b>Risultato atteso: 100% degli accessi con Valgraf</b></p>
<p><b>Attuazione al 31.12.2015:</b>                  Risultano valutati con Valgraf il 95,9 % degli accessi (dato al 12/04/2016)</p>	
<p><b>Obiettivo aziendale:</b>                  Adozione schema tipo della convenzione regionale con strutture residenziali per anziani</p>	<p><b>Risultato atteso:</b>                  Evidenza dell'adozione dello schema tipo della convenzione regionale con strutture residenziali per anziani in seguito alla sua definizione</p>
<p><b>Attuazione al 31.12.2015:</b>                  Non è pervenuto alcun schema tipo della convenzione regionale con strutture residenziali per anziani</p>	
<p><b>Obiettivo aziendale:</b>                  Prosecuzione partecipazione progetto europeo Smart Care</p>	<p><b>Risultato atteso:</b>                  monitoraggio delle persone arruolate e arruolamento di altre 3 per Distretto nel corso dell'anno</p>
<p><b>Attuazione al 31.12.2015:</b>                  Nel distretto di Gemona sono stati arruolati altri tre pazienti mentre in quello di Tolmezzo altri quattro pazienti; in entrambi i distretti è in corso il monitoraggio delle 3 persone arruolate a fine anno 2014 oltre ai nuovi arruolati nell'anno 2015.                  Nei rimanenti due Distretti di San Daniele e Codroipo non è stato arruolato alcun paziente</p>	
<p><b>Motivazioni scostamento dal risultato atteso</b>                  Il mancato arruolamento è stato determinato dall'assenza dei criteri previsti o dal rifiuto al successivo consenso all'arruolamento.</p>	

3.6.3 Linea di lavoro regionale: MINORI	
<b>Obiettivo aziendale:</b> Attuazione delle linee guida regionali per l'affido familiare con la promozione e lo sviluppo dell'istituto dell'affido	<b>Risultato atteso:</b> Adesione alle linee guida regionali per l'affido familiare in seguito alla loro approvazione.
<b>Attuazione al 31.12.2015:</b> Linee guida regionali approvate con del. 1115 del 12/06/2015. Nel secondo semestre si è provveduto alla loro adesione	

3.6.4 Linea di lavoro regionale: PIANO DI ZONA
<b>Attuazione al 31.12.2015:</b> In ottemperanza a quanto previsto dalle linee guida per la predisposizione dei Piani di Zona, allegato alla delibera n. 458 del 22/3/2012 e dall'art. 24 della Legge regionale 6/2006 "Sistema integrato di interventi e servizi per la promozione e la tutela dei diritti di cittadinanza sociale" è stata attuata la pianificazione locale nelle aree d'integrazione socio sanitaria prevista nel Programma attuativo annuale 2015, parte integrante dell'Azienda. Sono stati consolidati i livelli organizzativi e operativi di integrazione sociosanitaria nelle aree ad alta integrazione (cfr Linee Guida per la predisposizione dei PDZ/PAT Ob. 4, 5, 6, 7, 8) e implementata l'applicazione delle metodologie e degli strumenti di lavoro integrati individuati per il conseguimento degli obiettivi previsti dalle Linee Guida stesse.

#### PROGETTI ATTINENTI LE ATTIVITA' AMMINISTRATIVE E TECNICHE

3.6.1 Linea di lavoro regionale: RISCHIO AMMINISTRATIVO
<b>Attuazione al 31.12.2015:</b> L'AAS3 ha garantito la propria collaborazione con la Direzione Centrale alla rilevazione ed individuazione dei principali rischi amministrativi quando convocata

3.6.2 Linea di lavoro regionale: SISTEMA INFORMATIVO	
<b>Obiettivo aziendale:</b> sviluppo e implementazione di alcuni servizi prioritari per il cittadino	<b>Risultato atteso:</b> Evidenza, secondo i tempi e la realizzazione del piano di sviluppo INSIEL, dell'attivazione di : <ul style="list-style-type: none"> <li>- Referti on line per le prestazioni già refertate con firma digitale</li> <li>- Pagamento on line delle prestazioni</li> <li>- Prenotazione delle prestazioni ambulatoriali almeno per le principali visite di branca</li> <li>- Consultazioni liste di attesa di tutte le prestazioni erogate, indicando la prima data utile</li> <li>- <b>Tempi di accesso ai servizi di Pronto soccorso per codice triage</b></li> </ul>

	Evidenza dell'estensione della procedura del Sistema Emergenza Intra-ospedaliera (SEI) al PS di San Daniele
<p><b>Attuazione al 31.12.2015:</b></p> <ul style="list-style-type: none"> <li>- l'avvio del progetto relativo ai referti on line e dei pagamenti on line sono stati posticipati d'accordo con INSIEL nel 2016 anche per problemi legati a diponibilità a livello regionale di licenze per utilizzare PagoPA;</li> <li>- Le prenotazione on line delle prestazioni ambulatoriali sono state attivate secondo i tempi e le indicazioni regionali;</li> <li>- La consultazione delle liste di attesa è stata resa disponibile da INSIEL così come i tempi di accesso ai servizi di pronto soccorso per codice Triage;</li> <li>- Riguardo l'estensione SEI al PS di San Daniele dopo aver svolto numerosi incontri di confronto tra l'attuale sistema in uso in PS di San Daniele e il prodotto offerto da INSIEL (SEI), è stato calendarizzato l'avvio del programma in accordo con INSIEL per la seconda metà del 2016 e comunque entro il 30.09.2016.</li> </ul>	
<p><b>Obiettivo aziendale:</b>                  Prosecuzione progetti avviati negli anni precedenti, in tema di:</p> <ul style="list-style-type: none"> <li>• Sicurezza</li> <li>• Privacy</li> <li>• Ricetta elettronica da estendere, oltre che alla farmaceutica, anche alla specialistica ambulatoriale per MMG, PLS e gli specialisti convenzionati e dipendenti del SSR</li> </ul>	<p><b>Risultato atteso:</b></p> <ul style="list-style-type: none"> <li>-Sicurezza: uniformità in azienda dei documenti previsti per la sicurezza. Ottimizzazione delle procedure di revisione dei referti già firmati.</li> <li>-Privacy: uniformità in azienda di presentazione dell'informativa al cittadino e delle procedure di raccolta del consenso informato e di oscuramento e de-oscuramento.</li> <li>-Ricetta dematerializzata: estensione della ricetta dematerializzata oltre che alla farmaceutica, anche alla specialistica ambulatoriale, per i MMG e i PLS e gli specialisti convenzionati e dipendenti del SSR sulla base delle tempistiche definite dal programma regionale</li> </ul>
<p><b>Attuazione al 31.12.2015:</b></p> <p><b>Sicurezza:</b>                  Con delibera n° 180 del 30/04/2015 è stato adottato il "Testo Unico in materia di protezione dei dati personali" che riunisce tutte le disposizioni aziendali regolamentari, indicazioni operative, linee guida e modelli comportamentali in materia di sicurezza nel trattamento dei dati personali, ivi compreso il profilo informatico e accesso alle banche dati, garantendo organicità alla materia nonché unicità di riferimento sotto il profilo normativo per una successione e progressione di norme di per sé, altrimenti, di non facile lettura ed applicazione.                  Il " Documento sulla Sicurezza nei trattamenti dei dati di titolarità aziendale" previsto dal D.Lgs. 196/03 quale misura minima che disegna la mappatura del trattamento dei dati di titolarità aziendale sotto il profilo della sicurezza, intesa sia sotto l'aspetto organizzativo, sia sotto il profilo informatico è stato approvato con del.487 del 16/12/2015                  Il processo di conservazione documentale a norma in essere con INSIEL spa viene regolarmente monitorato e controllato con l'attivazione delle procedure di sanatoria delle anomalie segnalate nel processo di presa in carico dei referti inviati in conservazione.</p>	

<p><b>Privacy:</b>                  In materia di informativa all'utenza ex art. 13 D.Lgs. 196/03 nonché raccolta del consenso al trattamento dei dati è stata uniformata in AAS3 la relativa documentazione con diffusione a tutte le SO aziendali della nuova modulistica, nonché affissione e divulgazione della stessa nei CUP e in tutti i punti di maggior transito/attesa degli utenti.                  E' stato avviato il processo per uniformare la raccolta e inserimento a GE.Co. del consenso, processo completato nei PP.OO e in atto nei servizi territoriali.                  Nei PP.OO. aziendali vi è inoltre uniformità nella definizione delle procedure di oscuramento / deoscuramento dei dati.</p>	
<p><b>Ricetta dematerializzata:</b>                  L'attività è stata implementata secondo il calendario concordato con INSIEL.</p>	
<p><b>Obiettivo aziendale:</b>                  Estensione dell'utilizzo della firma digitale</p>	<p><b>Risultato atteso:</b>                  E' obbligatorio l'utilizzo della firma digitale sui referti.                  La percentuale minima di refertazione con firma digitale rispetto al totale dei referti è la seguente:                  -G2 clinico &gt;80%                  - Predisposizione del layout del modello di stampa per la firma digitale sulla lettera di dimissione ospedaliera entro il 31/12/2015                  -Laboratorio e Microbiologia &gt; 95%                  - Medicina Trasfusionale &gt; 90%                  - Radiologia &gt; 95%                  - ECG &gt; 80%</p>
<p><b>Attuazione al 31.12.2015:</b>                  Nell'area di Codroipo e San Daniele la firma digitale era presente e attiva solo in Laboratorio e Radiologia, dove le percentuali di utilizzo superano i target fissati dalla Regione (99% radiologia e 100% laboratorio), nel resto delle strutture si è provveduto all'attivazione nel mese di giugno 2015.                  Nell'area di Gemona e Tolmezzo i dati relativi all'anno 2015 sono stati i seguenti:                  G2 clinico: 52,5%;                  Laboratorio:100%;                  Medicina trasfusionale: reparto non di pertinenza dell'AAS3;                  Radiologia: 99,1%;                  ECG: il sistema non è ancora stato predisposto da Insiel per poter attivare la firma digitale                  Nell'area di Codroipo e San Daniele i dati relativi all'anno 2015 sono stati i seguenti:                  G2 clinico: 31%;                  Laboratorio:100%;                  Medicina trasfusionale: reparto non di pertinenza dell'AAS3;                  Radiologia: 98,7%</p> <p>Per la fisioterapia sono stati considerati solo i referti prodotti dai fisiatristi e non i documenti prodotti dai fisioterapisti, seppur presenti nel sistema G2 clinico in quanto non costituiscono referti.</p>	

<p><b>Obiettivo aziendale:</b>                  Attività innovative di sistema:</p> <ol style="list-style-type: none"> <li>1. Sistema di gestione dell'attività sanitaria in ambito ospedaliero                         <ol style="list-style-type: none"> <li>a. Attività propedeutiche alla realizzazione della Cartella integrata clinico assistenziale</li> <li>b. Estensione del sistema ECG</li> </ol> </li> <li>2. Sistema di gestione dell'attività sanitaria nell'ambito dell'assistenza primaria                         <ol style="list-style-type: none"> <li>a. piattaforma di connessione con la medicina generale</li> </ol> </li> <li>3. Sistema di gestione dell'attività dei servizi sociali dei comuni                         <ol style="list-style-type: none"> <li>a. acquisizione applicativo gestionale unico per tutti i SSC</li> <li>b. implementazione applicativo cartella sociale informatizzata (CSI)</li> </ol> </li> <li>4. Sistema direzionale aziendale                         <ol style="list-style-type: none"> <li>a. governo del personale</li> <li>b. governo logistico</li> </ol> </li> <li>5. Sistema direzionale regionale                         <ol style="list-style-type: none"> <li>a. data warehouse gestionale</li> <li>b. sviluppo registro regionale dei dispositivi medici impiantabili</li> </ol> </li> </ol>	<p><b>Risultato atteso:</b>                  Partecipazione ai tavoli di lavoro organizzati dalla direzione regionale.</p>
<p><b>Attuazione al 31.12.2015:</b>                  L'AAS 3 ha garantito la propria partecipazione alle convocazioni pervenute</p>	

3.6.3 Linea di lavoro regionale: PACS	
<p><b>Obiettivo aziendale:</b>                  Sviluppo ed estensione del sistema PACS</p>	<p><b>Risultato atteso:</b></p> <ol style="list-style-type: none"> <li>a. Estensione del PACS, avviata nel corso del 2014, all'ecografia ginecologica e prenatale, l'endoscopia digestiva e, in una fase successiva, la broncoscopia e la radioterapia secondo cronoprogramma regionale</li> <li>b. completamento della realizzazione dei casi d'uso relativi alla consultazione/visualizzazione di referti e immagini negli ambiti inter-aziendale ed emergenziale secondo cronoprogramma regionale</li> <li>c. integrazione delle potenzialità</li> </ol>

	elaborative del sistema PACS con moduli aggiuntivi per l'analisi diagnostica evoluta in distretti anatomici specifici secondo cronoprogramma regionale
<b>Attuazione al 31.12.2015:</b> Nel corso del 2015 si sono completate le attività di integrazione ed estensione del sistema PACS presso i servizi di ginecologia ed ostetricia degli ospedali di Tolmezzo e Gemona, compatibilmente con le condizioni infrastrutturali e tecnologiche dei siti ospedalieri aziendali. Il cronoprogramma regionale non ha previsto nulla per l'AAS3 nel settore dell'endoscopia digestiva e per gli altri settori clinici non è al momento disponibile.	

## 7.2 OBIETTIVI PREVISTI DAL PATTO ANNUALE TRA REGIONE E I DIRETTORI GENERALI

### *PREREQUISITI PER LA VALUTAZIONE DEGLI OBIETTIVI*

La DGR 1364/2015 prevede il soddisfacimento dei seguenti pre-requisiti per la valutazione degli obiettivi assegnati:

- Il pareggio di bilancio
- Il rispetto dei vincoli operativi previsti di cui alla DGR 394/2015 (Linee annuali per la gestione del SSR per l'anno 2015);

Riguardo il pareggio di bilancio la valutazione avviene in merito alla gestione complessiva (caratteristica + straordinaria + finanziaria + imposte): il risultato posto in evidenza dal Conto economico, presenta un utile pari ad Euro 13.149.

Rispetto i vincoli operativi le linee di Gestione 2015, prevedevano per l'AAS3:

- Farmaceutica ospedaliera: riduzione della del 2% rispetto al costo 2014
- Farmaceutica territoriale: rispetto del valore indicato come criterio di costruzione del finanziamento.
- Dispositivi medici: riduzione del 3% rispetto al costo 2014.
- Prestazioni ambulatoriali per abitante sulla popolazione pesata: inferiore o uguale a 4 prestazioni pro capite, con esclusione della branca di laboratorio (patologia clinica, microbiologia e anatomia patologica). In tale valore sono comprese le prestazioni di CT-PET.
- Il tasso di ospedalizzazione: non superiore a 140 per mille.
- Le manutenzioni ordinarie edili impiantistiche non superiori a quelli sostenuti nell'anno 2014;
- La completa attuazione di quanto disposto dal DL 6-7-2012, n. 95 e s.m.i., art. 15, comma 13 relativamente ai beni e servizi.

La valutazione dei vincoli che prevedono un confronto con i costi del 2014 (Farmaceutica ospedaliera, farmaceutica territoriale, dispositivi medici, manutenzioni ordinarie), non risulta attuabile in quanto non sono ricostruibili i costi storici dell'Azienda neo costituita. L'AAS3 nasce, infatti, dalla fusione dell'ex ASS3 e di parte dell'ex ASS4 e per quest'ultima parte non è completamente ricostruibile il costo 2014.

Rispetto la farmaceutica territoriale il costo pro-capite è sostanzialmente sovrapponibile allo standard utilizzato per il finanziamento (€ 153,8 vs. € 153).

Riguardo il numero di prestazioni di specialistica ambulatoriale il valore raggiunto è di circa 3 prestazioni (escluso la branca di laboratorio) pro-capite su popolazione pesata.

Il tasso di ospedalizzazione 2015 è pari a 128,02 per 1000 abitanti.

Infine l'applicazione del DL 6-7-2012, n. 95 e s.m.i., art. 15, comma 13 relativamente ai beni e servizi è avvenuta coerentemente con quanto disposto dalle indicazioni regionali.

Sempre la DGR 1364/2015 prevede come prerequisito ai fini della valutazione degli obiettivi legati ai Tempi di Attesa, il mantenimento dell'apertura delle agende e quindi la prenotabilità costante di tutte le prestazioni, anche in caso di interruzione temporanea di erogazione dei servizi (secondo i criteri generali dell'art. 17 DGR 1439/2011 “Sospensione di agende e attività”). In merito a questo pre requisito l'Azienda nel corso del 2015 ha garantito la costante prenotabilità di tutte le prestazioni offerte.



Azienda per l'Assistenza Sanitaria n°3 – “Alto Friuli - Collinare - Medio Friuli”  
 Relazione del Direttore Generale sulla Gestione - Bilancio d'esercizio 2015

**OBIETTIVI**

	OBIETTIVI	RISULTATI ATTESI	MODALITÀ DI VALUTAZIONE	PUNTEGGIO	ATTUAZIONE AL 31.12.2015
<b>Tempi di attesa</b>	Rispetto degli standard previsti per i tempi di attesa	I tempi d'attesa previsti dalla DGR 1439/2011 sono rispettati	Rispetto dei tempi di attesa a partire dal 1/10/2015 come da documento allegato	25,0	Nel corso del 2015 non è stato messo a disposizione dell'Azienda un sistema strutturato di monitoraggio dei tempi attesa né è stata comunicata e condivisa la metodologia di estrazione e di analisi dei dati di monitoraggio.
<b>Linee progettuali</b>	Progetti attinenti le attività clinico-assistenziali	Utilizzo della Dialisi peritoneale in almeno il 20% dei pazienti in dialisi	-utilizzo della dialisi $\geq$ 10% obiettivo raggiunto -utilizzo della dialisi: al raggiungimento del 5% obiettivo raggiunto al 50% -utilizzo dialisi $<$ 5% obiettivo non raggiunto  Valutazione effettuata su: -utilizzo della Dialisi peritoneale il 30 novembre 2015 -incremento rispetto al numero complessivo dei pazienti 2014	4,0	Al 30/11/2015 il totale dei pazienti in dialisi è 109 di cui in dialisi peritoneale 19 pari al 17,4 % del totale dializzati;  Al 30/11/2014 il totale dei pazienti in dialisi è 104 di cui in dialisi peritoneale 18 pari al 17,3%.
<b>Linee progettuali</b>	Progetti attinenti le attività clinico-assistenziali	Mantenimento della percentuale dei parti cesarei $<$ 20% del totale dei parti (escluso se hanno già avuto un taglio cesareo)	-percentuale di parti cesarei $\leq$ 20%: obiettivo raggiunto -percentuale parti cesarei $>$ 20%: obiettivo non raggiunto  Dato calcolato sul periodo 1.1.2015-31.12.2015	4,0	S. Daniele 11,37%, Tolmezzo 15,94%, AAS3 13,00% (fonte: Report Direzione Centrale)

Azienda per l'Assistenza Sanitaria n°3 – “Alto Friuli - Collinare - Medio Friuli”  
 Relazione del Direttore Generale sulla Gestione - Bilancio d'esercizio 2015

	OBIETTIVI	RISULTATI ATTESI	MODALITÀ DI VALUTAZIONE	PUNTEGGIO	ATTUAZIONE AL 31.12.2015
<b>Linee progettuali</b>	Progetti attinenti le attività clinico-assistenziali	Trattamento della frattura di femore dell'anziano entro 48H in almeno il 70% dei casi trattati	-trattamento femore anziano entro 48h >= 70% obiettivo raggiunto -trattamento femore anziano entro 48h >=60% obiettivo raggiunto al 50% -trattamento femore anziano entro 48h < 60% obiettivo non raggiunto  Dato calcolato sul periodo: 1 gennaio 2015 - 31 dicembre 2015	4,0	S. Daniele: 77,00%, Tolmezzo: 84,16 %, AAS3: 80,60 % (fonte: Report Direzione Centrale)
<b>Linee progettuali</b>	Progetti attinenti le attività clinico-assistenziali	Riduzione del 50% del numero di pazienti di 65 o più anni ai quali sono prescritti 10 o più principi attivi	-riduzione pazienti di 65 o più anni ai quali sono prescritti 10 o più principi attivi >= 50%: obiettivo raggiunto -riduzione pazienti di 65 o più anni ai quali sono prescritti 10 o più principi attivi <50%: obiettivo non raggiunto  Dato calcolato su: - prevalenza che si effettuerà dal 16 al 29 novembre 2015, rispetto al risultato della precedente prevalenza effettuata dal 13 al 26 aprile 2015 - tutte le strutture oggetto della rilevazione (sia a gestione diretta che non)	4,0	Rilevazione ad aprile 2015= 13,0 % Risultato atteso = 6,5 % Rilevazione a novembre 2015 = 15,2 %. Pur non avendo osservato una riduzione, si evidenzia che la differenza non risulta statisticamente significativa.

Azienda per l'Assistenza Sanitaria n°3 – “Alto Friuli - Collinare - Medio Friuli”  
 Relazione del Direttore Generale sulla Gestione - Bilancio d'esercizio 2015

	OBIETTIVI	RISULTATI ATTESI	MODALITÀ DI VALUTAZIONE	PUNTEGGIO	ATTUAZIONE AL 31.12.2015
<b>Linee progettuali</b>	Progetti attinenti le attività clinico-assistenziali	Riduzione del 10% rispetto al valore 1.7.2014-31.12.2014 del tasso di ricovero diurno di tipo diagnostico. Il tasso non deve comunque essere superiore al 50%.	- riduzione $\geq 10\%$ e tasso inferiore al 50%: obiettivo raggiunto - riduzione $\geq 10\%$ e tasso superiore al 50%: obiettivo non raggiunto - riduzione $< 10\%$ e tasso inferiore al 50%: obiettivo raggiunto al 50% - riduzione $< 10\%$ e tasso superiore al 50%: obiettivo non raggiunto  Dato calcolato su: -periodo 1 gennaio 2015 - 31 dicembre 2015	4,0	Il tasso di ricovero diurno di tipo diagnostico nell'anno 2015 è stato di 25,61%; mentre nel periodo 1.7.2014-31.12.2014 è stato di 33,01%. La riduzione registrata è stata pertanto di - 22,43 % ; (fonte Direzione Centrale)
<b>Linee progettuali</b>	Progetti attinenti le attività clinico-assistenziali	Riduzione dell'attesa dei codici verdi portandoli sotto 1H in almeno l'80% dei casi	- tempi attesa codici verdi $\leq 1$ h in almeno l'80% degli accessi in PS obiettivo raggiunto - tempi attesa codici verdi $\leq 1$ h in almeno il 70% degli accessi in PS obiettivo raggiunto al 50% - tempi attesa codici verdi $\leq 1$ h in meno del 70% degli accessi in PS obiettivo non raggiunto  Dato calcolato sul periodo: 1 luglio 2015 - 31 dicembre 2015	4,0	% pazienti con tempo di attesa dei codici verdi $\leq 1$ ora: Gemona: 86,00 % Tolmezzo: 83,46 % San Daniele: 88.88%  (fonte: Report Direzione Centrale)
<b>Prevenzione</b>	Campagna vaccinale	Incremento del 20%, rispetto al valore della campagna 2014-2015, della copertura della vaccinazione antinfluenzale negli operatori sanitari. Il tasso non deve comunque essere inferiore al 35%	- incremento $\geq 20\%$ e tasso superiore al 35%: obiettivo raggiunto - incremento $\geq 20\%$ e tasso inferiore al 35%: obiettivo non raggiunto - incremento $< 20\%$ e tasso superiore al 35%: obiettivo raggiunto al 50% - incremento $< 20\%$ e tasso inferiore al 35%: obiettivo non raggiunto  Dato calcolato su: -campagna vaccinale 2014-2015	4,0	Copertura vaccinale 2014 – 2015 pari all'8 % (fonte INSIEL) Copertura vaccinale 2015 – 2016 pari al 14 % (Fonte SIE)

Azienda per l'Assistenza Sanitaria n°3 – “Alto Friuli - Collinare - Medio Friuli”  
 Relazione del Direttore Generale sulla Gestione - Bilancio d'esercizio 2015

	OBIETTIVI	RISULTATI ATTESI	MODALITÀ DI VALUTAZIONE	PUNTEGGIO	ATTUAZIONE AL 31.12.2015
<b>Assistenza primaria</b>	Cronicità	Attivazione di almeno percorso assistenziale in una malattia cronica entro il 31.12.2015 con monitoraggio e rendicontazione degli indicatori previsti	L'obiettivo si considera raggiunto se entro il 31.12.2015: - è stato attivato almeno un percorso assistenziale in una malattia cronica - è stato effettuato il monitoraggio con rendicontazione degli indicatori previsti	4,0	- E' stato steso il percorso relativo allo scompenso cardiaco con individuazione degli indicatori ed avviata l'applicazione a decorrere dal 01/10/2015 - E' stato prodotto un report a fine anno secondo gli indicatori definiti
<b>Assistenza primaria</b>	Attuazione di quanto previsto ai sensi dell'art.20 della LR 17/2014 con riferimento allo sviluppo della medicina generale in coerenza con gli accordi e in particolare al punto a) (AFT).	Realizzazione delle Aggregazioni Funzionali Territoriali (AFT) entro il 30.9.2015	L'obiettivo si considera raggiunto se l'AFT viene realizzata entro il 30.9.2015	4,0	Le AFT sono state formalmente identificate con determina del centro di risorsa Convenzioni Sanitarie n. 848 del 30/09/2015 con oggetto "Realizzazione delle aggregazioni funzionali territoriali (AFT) della medicina generale ex art.20 L.R. n. 17/2014 della ASS 3 fino alla definitiva approvazione dell'Atto Aziendale"

Azienda per l'Assistenza Sanitaria n°3 – “Alto Friuli - Collinare - Medio Friuli”  
 Relazione del Direttore Generale sulla Gestione - Bilancio d'esercizio 2015

	OBIETTIVI	RISULTATI ATTESI	MODALITÀ DI VALUTAZIONE	PUNTEGGIO	ATTUAZIONE AL 31.12.2015
<b>Assistenza primaria</b>	Coinvolgimento comunità	Organizzazione incontri ai sensi dell'art. 19 e. i della LR 17/2014	L'obiettivo si intende raggiunto se entro il 31/12/2015, sono stati organizzati ed effettuati 2 incontri ai sensi dell'art. 19 c.1 della LR 17/2014	3,0	<p>Di seguito il dettaglio degli incontri organizzati a livello distrettuale su contenuti della programmazione/attuazione sociosanitaria con invito alla popolazione/amministratori pubblici /associazionismo:</p> <ul style="list-style-type: none"> <li>- 20 marzo Comuni della Val Degano</li> <li>- 21 aprile comuni Valle del But</li> <li>- 1 giugno Tolmezzo</li> <li>- 25 settembre Raveo</li> <li>- 7 ottobre Tolmezzo</li> <li>- 12 ottobre a Forgaria del Friuli</li> <li>- 25 novembre a Gemona</li> <li>- 9 dicembre a Fagagna</li> <li>- 9 e 16 dicembre a Tarvisio</li> </ul> <p>Sono stati realizzati inoltre i seguenti incontri Aziendali a Gemona sul tema “progetto di riorganizzazione e rilancio dell’Ospedale di Gemona”:</p> <ul style="list-style-type: none"> <li>- 20 maggio Conferenza dei Sindaci con la presenza di organi mediatici (radio, TV e stampa)</li> <li>- 25 - 26 - 27 maggio, 3 – 4 – 8 giugno con popolazione, associazioni, gruppi no profit, volontariato, sindacati, comitati spontanei, gruppi di interesse, circoli politici, gruppi religiosi</li> </ul>
<b>Farmaceutica territoriale</b>	Farmaceutica territoriale	Raggiungimento pro-capite come da Linee di gestione	Raggiungimento target pro-capite come da linee di gestione 153€ (convenzionata + DPC)	4,0	Procapite 2015: 153,85 € (convenzionata + DPC)

Azienda per l'Assistenza Sanitaria n°3 – “Alto Friuli - Collinare - Medio Friuli”  
 Relazione del Direttore Generale sulla Gestione - Bilancio d'esercizio 2015

	OBIETTIVI	RISULTATI ATTESI	MODALITÀ DI VALUTAZIONE	PUNTEGGIO	ATTUAZIONE AL 31.12.2015
<b>Farmaceutica territoriale</b>	Farmaceutica territoriale diretta	48 € (*) (*) neutralizzando la spesa per farmaci antiemofilici utilizzati da pazienti affetti da patologia rara grave	Raggiungimento target pro-capite come da linee di gestione	4,0	Procapite 2015: 44,31 €
<b>Sistemi informativi</b>	Utilizzo digitale firma	E' obbligatorio l'utilizzo della firma digitale sui referti. La percentuale minima di refertazione con firma digitale rispetto al totale dei referti è la seguente: -G2clinico > 80% -Laboratorio e microbiologia > 95% -Medicina trasfusionale > 90% -Radiologia > 95% -ECG > 80%	L'obiettivo si intende raggiunto se vengono rispettate le percentuali minime di refertazione con firma digitale rispetto al totale dei referti. Per quanto riguarda l'ospedale di San Daniele, il calcolo verrà effettuato sull'ultimo trimestre 2015	4,0	Nell'area di Gemona e Tolmezzo i dati relativi all'anno 2015 sono i seguenti: G2 clinico: 52,5% Laboratorio:100% Radiologia: 99,1% L'ospedale di San Daniele e distretto di Codroipo nell'ultimo trimestre ha registrato i seguenti valori: Radiologia 98,6% Laboratorio: 100% G2 Clinico: 51% (compresi gli ambulatori distrettuali di Codroipo e S. Daniele) Medicina trasfusionale: reparto non di pertinenza dell'AAS3 ECG: il sistema non è ancora stato predisposto da Insiel per poter attivare la firma digitale Per la fisioterapia sono stati considerati solo i referti prodotti dai fisiatri e non i documenti prodotti dai fisioterapisti, seppur presenti nel sistema G2 clinico in quanto non costituiscono referti.

Azienda per l'Assistenza Sanitaria n°3 – “Alto Friuli - Collinare - Medio Friuli”  
 Relazione del Direttore Generale sulla Gestione - Bilancio d'esercizio 2015

	OBIETTIVI	RISULTATI ATTESI	MODALITÀ DI VALUTAZIONE	PUNTEGGIO	ATTUAZIONE AL 31.12.2015
<b>Tecnologie e investimenti</b>	Intervento di ristrutturazione	Ristrutturazione e accreditamento dell'Ospedale di Tolmezzo -IV lotto	L'obiettivo si intende raggiunto se entro il 31.12.2015: - viene approvato il masterplan relativo alla evoluzione edilizia a medio termine della Aas3 -viene avviata la procedura di gara per la progettazione del lotto	10,0	- Approvato il masterplan relativo alla evoluzione edilizia a medio termine della AAS3 con delibera 505 del 23/12/2015 - La procedura di gara per la progettazione del lotto è stata pubblicata sulla Gazzetta ufficiale dell'Unione Europea in data 31/12/2015 (2015/253-463247)
<b>Integrazione sociosanitaria</b>	Attuazione pianificazione locale nelle aree di integrazione sociosanitaria (Linee di gestione 3.6.4)  Le AAS nell'ambito dei rispettivi PAL, da realizzare nel corso del 2015, attuano gli obiettivi recepiti nell'atto di intesa con i Presidenti delle Assemblee dei sindaci degli ambiti distrettuali.	Conseguimento degli obiettivi previsti nel programma attuativo annuale 2015 relativamente alle aree ad alta integrazione (cfr Linee guida per la predisposizione dei PDZ/PAT Ob. 4,5,6,7,8).	L'Area delle politiche sociali e integrazione sociosanitaria della Direzione centrale salute, monitora l'attuazione dell'obiettivo e ne verifica il raggiungimento dei risultati attesi	4,0	I monitoraggi dei PAA 2015 sono stati trasmessi in Direzione Regionale in data 29/02/2016 con prot. n. 8953 e in data 31/03/2016 con prot. n. 14315

Azienda per l'Assistenza Sanitaria n°3 – “Alto Friuli - Collinare - Medio Friuli”  
 Relazione del Direttore Generale sulla Gestione - Bilancio d'esercizio 2015

	OBIETTIVI	RISULTATI ATTESI	MODALITÀ DI VALUTAZIONE	PUNTEGGIO	ATTUAZIONE AL 31.12.2015
<b>EGAS</b>	Supporto all'attività dell'EGAS	Rispetto dei termini e prescrizioni operative assegnati dall'Egas a supporto dell'attività dell'ente	L'obiettivo si intende raggiunto quando vengono rispettate le tempistiche e gli impegni presi in Comitato di Indirizzo Egas a supporto delle attività dell'ente. Ai fini della valutazione dell'obiettivo, l'EGAS attesterà il rispetto delle tempistiche e degli impegni assunti.	3,0	rispettate le tempistiche e gli impegni presi in Comitato di Indirizzo Egas a supporto delle attività dell'ente.
<b>Clima interno</b>	Valutazione del clima interno	Comunicazione e condivisione degli obiettivi aziendale attraverso degli incontri tra Direttore generale e personale	L'obiettivo si intende raggiunto con l'evidenza dell'effettuazione degli incontri entro il 31/12/2015	3,0	L'AAS3 utilizza la gestione per budget quale strumento gestionale e di collegamento logico e funzionale tra programmazione operativa (budget) e programmazione strategica (piano aziendale). La programmazione operativa è stata attuata dall'Azienda con la definizione delle schede di budget che sono state proposte dalla Direzione Strategica Aziendale ai Centri di attività e successivamente negoziate con tutti i Responsabili, nel corso di specifici incontri svoltisi nei mesi di aprile-maggio del corrente anno. Il Direttore Generale ha incontrato il personale per sede, in data 19; 20;21;22 maggio. I principali obiettivi della programmazione aziendale sono stati sintetizzati in un “documento di programmazione 2016-2018” (delibera DG n.520/2015) distribuito e presentato al personale in dicembre 2015 indicando le principali direttrici di sviluppo



Azienda per l'Assistenza Sanitaria n°3 – “Alto Friuli - Collinare - Medio Friuli”  
 Relazione del Direttore Generale sulla Gestione - Bilancio d'esercizio 2015

	OBIETTIVI	RISULTATI ATTESI	MODALITÀ DI VALUTAZIONE	PUNTEGGIO	ATTUAZIONE AL 31.12.2015
<b>Clima esterno</b>	Valutazione del clima esterno: esperienza riferita dal paziente	Raccolta dei consensi informati ai pazienti dimessi per l'autorizzazione all'intervista telefonica, con informazione agli stessi delle finalità della valutazione	Adesioni all'intervista telefonica raccolte entro il 31.12.2015 rispetto al numero dei pazienti dimessi. -Ospedale di SAN DANIELE: 347 adesioni -Ospedale di TOLMEZZO: 311 adesioni -Ospedale di GEMONA: 103 adesioni sono esclusi dal conteggio: ricoveri nei reparti di cardiocirurgia pediatrica, nido, cure palliative/hospice, grandi ustioni pediatriche, grandi ustioni, terapie intensive e terapia intensiva neonatale. Sono inoltre esclusi i ricoveri con esito deceduto	3,0	Sono stati raccolti i seguenti consensi: -Ospedale di SAN DANIELE: 421 adesioni -Ospedale di TOLMEZZO: 354 adesioni -Ospedale di GEMONA: 39 adesioni (S.O. Medicina) Si segnala che per Gemona non è stata possibile la raccolta di 103 adesioni in quanto viene completamente esclusa dai criteri indicati l'attività chirurgica (svolta solo in day surgery). Il limite nella raccolta a 39 adesioni su Gemona, come concordato con la Direzione Centrale Salute nella persona del dott. Loris Zanier, è stato compensato con un pari aumento dei consensi nei presidi di Tolmezzo (+43) e San Daniele (+74).

## 8 L'ATTIVITA' DEL PERIODO

### 8.1 Assistenza Ospedaliera

La dotazione totale di posti letto nei due presidi ospedalieri è rimasta invariata rispetto al 2015, sia nel totale, che nella configurazione interna, come riportato nella tabella sottostante.

<b>ASSISTENZA OSPEDALIERA</b>					
<b>POSTI LETTO</b>					
Ospedale	Disciplina	AL 31/12/2014		AL 31/12/2015	
		REGIME		REGIME	
		DH	ORDINARIO	DH	ORDINARIO
OSPEDALE DI GEMONA	ADE		4		4
	CHIRURGIA GENERALE	1	16	1	16
	MEDICINA GENERALE	3	44	3	44
	POSTACUZIE CHIRURGICA		6		6
	ORTOPEDIA E TRAUMATOLOGIA	1	3	1	3
	UROLOGIA	2	7	2	7
	GINECOLOGIA	1		1	
	<b>TOTALE OSPEDALE DI GEMONA</b>	<b>8</b>	<b>80</b>	<b>8</b>	<b>80</b>
OSPEDALE DI TOLMEZZO	ADE		7		7
	CHIRURGIA GENERALE	1	28	1	28
	MEDICINA GENERALE	3	78	3	78
	ORTOPEDIA E TRAUMATOLOGIA	2	30	2	30
	GINECOLOGIA	1	7	1	7
	OSTETRICIA	1	15	1	15
	OTORINOLARINGOIATRIA		9		9
	PEDIATRIA	1	6	1	6
	<b>TOTALE OSPEDALE DI TOLMEZZO</b>	<b>9</b>	<b>180</b>	<b>9</b>	<b>180</b>
OSPEDALE DI SAN DANIELE	ADE		8		8
	CHIRURGIA GENERALE	1	19	1	19
	MEDICINA GENERALE	3	56	3	56
	POSTACUZIE		14		14
	ONCOLOGIA	2		2	
	MEDICINA FISICA E RIABILITAZIONE		2		2
	NEFROLOGIA DIALISI		5		5
	ORTOPEDIA E TRAUMATOLOGIA	1	28	1	28
	GINECOLOGIA	1	4	1	4
	OSTETRICIA	1	24	1	24
	PEDIATRIA	2	3	2	3
	<b>TOTALE OSPEDALE DI SAN DANIELE</b>	<b>11</b>	<b>163</b>	<b>11</b>	<b>163</b>

L'attività del Pronto soccorso è rimasta sostanzialmente stabile rispetto all'anno precedente:

- gli accessi soccorso sono variati di poco in termini assoluti, in quanto si registra solo una diversa distribuzione degli accessi per codice triage;
- I tempi medi di attesa sono rimasti invariati, fatto salvo il codice nero, ma la numerosità delle registrazioni non rende significativo il dato;
- Vi è stato un incremento del 4,43% dei pazienti in osservazione breve intensiva.
- L'esito dell'accesso al PS nell'apertura di un ricovero ordinario è rimasto stabile (+0,02%)

**PRONTO SOCCORSO**

	2014	2015
<b>N. accessi</b>	59.723	59.852
<b>N. accessi per triage</b>		
<i>Bianco</i>	31.971	30.460
<i>Verde</i>	20.119	21.663
<i>Giallo</i>	7.061	7.215
<i>Rosso</i>	566	508
<i>Nero</i>	6	7

	2014	2015
<b>N. osservazioni brevi</b>	5.242	5.474
<b>Tempo medio di attesa alla visita per codice triage (minuti)</b>		
<i>Bianco</i>	44	45
<i>Verde</i>	32	30
<i>Giallo</i>	13	12
<i>Rosso</i>	7	7
<i>Nero</i>	8	17
<b>Totale</b>	36	35

	2014	2015
<b>% Ricoveri su totale accessi</b>	11,4%	11,2%
<b>% Ricoveri su totale accessi suddiviso per triage</b>		
<i>Bianco</i>	4,6%	4,4%
<i>Verde</i>	16,4%	15,4%
<i>Giallo</i>	23,5%	23,7%
<i>Rosso</i>	68,0%	62,8%
<i>Nero</i>	0,0%	14,3%
<b>N. consulenze erogate</b>	182.638	188.559
<b>N. indagini radiologiche richieste</b>	26.394	23.850

L'attività di ricovero ha subito una lieve flessione nel corso del 2015. Si registra infatti una riduzione dei ricoveri (-4,9%) e delle giornate di degenza in tutti gli stabilimenti ospedalieri (-2,9%), mentre la degenza media ha un lieve incremento passando da 6,06 a 6,19 sul totale dei ricoveri.

Azienda per l'Assistenza Sanitaria n°3 – “Alto Friuli - Collinare - Medio Friuli”  
 Relazione del Direttore Generale sulla Gestione - Bilancio d'esercizio 2015

<b>ATTIVITA' DI RICOVERO</b>						
	<b>2014</b>			<b>2015</b>		
<b>RICOVERI</b>	<b>TOTALE</b>	<b>ORD</b>	<b>DH</b>	<b>TOTALE</b>	<b>ORD</b>	<b>DH</b>
OSPEDALE DI GEMONA	3.676	2.767	909	3.294	2.112	1.182
OSPEDALE DI SAN DANIELE	9.184	7.548	1.636	8.791	7.262	1.529
OSPEDALE DI TOLMEZZO	7.634	7.073	561	7.401	6.938	463
<b>TOTALE AAS3</b>	<b>20.494</b>	<b>17.388</b>	<b>3.106</b>	<b>19.486</b>	<b>16.312</b>	<b>3.174</b>
	<b>2014</b>			<b>2015</b>		
<b>GIORNATE DI DEGENZA</b>	<b>TOTALE AAS3</b>	<b>ORD</b>	<b>DH</b>	<b>TOTALE</b>	<b>ORD</b>	<b>DH</b>
OSPEDALE DI GEMONA	19.528	18.473	1.055	19.191	17.927	1.264
OSPEDALE DI SAN DANIELE	56.382	53.556	2.826	54.117	51.714	2.403
OSPEDALE DI TOLMEZZO	48.231	46.994	1.237	47.230	46.186	1.044
<b>TOTALE AAS3</b>	<b>124.141</b>	<b>119.023</b>	<b>5.118</b>	<b>120.538</b>	<b>115.827</b>	<b>4.711</b>
	<b>2014</b>			<b>2015</b>		
<b>DEGENZA MEDIA</b>	<b>TOTALE AAS3</b>	<b>ORD</b>	<b>DH</b>	<b>TOTALE</b>	<b>ORD</b>	<b>DH</b>
OSPEDALE DI GEMONA	5,31	6,68	1,16	5,83	8,49	1,07
OSPEDALE DI SAN DANIELE	6,14	7,1	1,73	6,16	7,12	1,57
OSPEDALE DI TOLMEZZO	6,32	6,64	2,2	6,38	6,66	2,25
<b>TOTALE AAS3</b>	<b>6,06</b>	<b>6,85</b>	<b>1,65</b>	<b>6,19</b>	<b>7,10</b>	<b>1,48</b>
	<b>2014</b>			<b>2015</b>		
<b>TASSO OCCUPAZIONE</b>	<b>TOTALE AAS3</b>	<b>ORD</b>	<b>DH</b>	<b>TOTALE AAS3</b>	<b>ORD</b>	<b>DH</b>
OSPEDALE DI GEMONA	60,9%	63,34	52,59	59,8%	61,50	61,28
OSPEDALE DI SAN DANIELE	82,8%	84,34	87,45	85,6%	87,33	86,19
OSPEDALE DI TOLMEZZO	69,8%	71,38	54,63	68,2%	70,06	45,27
<b>TOTALE AAS3</b>	<b>73,3%</b>	<b>74,90</b>	<b>68,60</b>	<b>73,3%</b>	<b>75,10</b>	<b>66,10</b>

Azienda per l'Assistenza Sanitaria n°3 – "Alto Friuli - Collinare - Medio Friuli"  
Relazione del Direttore Generale sulla Gestione - Bilancio d'esercizio 2015

Di seguito sono riportati i primi 10 DRG per i dimessi dei tre stabilimenti dell'AAS3:

<b>OSPEDALE DI GEMONA</b>		<b>2014</b>			<b>2015</b>		
<b>Codice DRG</b>	<b>Descrizione DRG</b>	<b>TOTALE 2014</b>	<b>ORDINARIO</b>	<b>DAY HOSPITAL</b>	<b>TOTALE 2015</b>	<b>ORDINARIO</b>	<b>DAY HOSPITAL</b>
503	INTERVENTI SUL GINOCCHIO SENZA DIAGNOSI PRINCIPALE DI INFEZIONE	244	40	204	280	32	248
162	INTERVENTI PER ERNIA INGUINALE E FEMORALE, ETÀ > 17 ANNI SENZA CC	162	59	103	180	15	165
232	ARTROSCOPIA	184	179	5	173	99	74
119	LEGATURA E STRIPPING DI VENE	190	34	156	165	20	145
127	INSUFFICIENZA CARDIACA E SHOCK	221	221	0	155	155	0
225	INTERVENTI SUL PIEDE	131	72	59	89	24	65
89	POLMONITE SEMPLICE E PLEURITE, ETÀ > 17 ANNI CON CC	93	93	0	81	81	0
350	INFIAMMAZIONI DELL'APPARATO RIPRODUTTIVO MASCHILE	85	12	73	66	9	57
359	INTERVENTI SU UTERO E ANNESSI NON PER NEOPLASIE MALIGNI SENZA CC	44	0	44	48	0	48
14	EMORRAGIA INTRACRANICA O INFARTO CEREBRALE	66	66	0	46	46	0

<b>OSPEDALE DI SAN DANIELE</b>		<b>2014</b>			<b>2015</b>		
<b>Codice DRG</b>	<b>Descrizione DRG</b>	<b>TOTALE 2014</b>	<b>ORDINARIO</b>	<b>DAY HOSPITAL</b>	<b>TOTALE 2015</b>	<b>ORDINARIO</b>	<b>DAY HOSPITAL</b>
391	NEONATO NORMALE	967	967	0	851	851	0
373	PARTO VAGINALE SENZA DIAGNOSI COMPLICANTI	789	787	2	664	664	0
544	SOSTITUZIONE DI ARTICOLAZIONI MAGGIORI O REIMPIANTO DEGLI ARTI INFERIORI	336	336	0	393	393	0
381	ABORTO CON DILATAZIONE E RASCHIAMENTO, MEDIANTE ASPIRAZIONE O ISTEROTOMIA	295	28	267	249	21	228
359	INTERVENTI SU UTERO E ANNESSI NON PER NEOPLASIE MALIGNI SENZA CC	218	161	57	230	159	71
503	INTERVENTI SUL GINOCCHIO SENZA DIAGNOSI PRINCIPALE DI INFEZIONE	218	35	183	227	43	184
127	INSUFFICIENZA CARDIACA E SHOCK	218	216	2	219	216	3
538	ESCISSIONE LOCALE E RIMOZIONE DI MEZZI DI FISSAZIONE INTERNA ECCEPTE ANCA E FEMORE SENZA CC	125	84	41	140	96	44
87	EDEMA POLMONARE E INSUFFICIENZA RESPIRATORIA	107	106	1	135	135	0
576	SETTICEMIA SENZA VENTILAZIONE MECCANICA = 96 ORE, ETÀ > 17 ANNI	124	124	0	127	127	0

Azienda per l'Assistenza Sanitaria n°3 – “Alto Friuli - Collinare - Medio Friuli”  
 Relazione del Direttore Generale sulla Gestione - Bilancio d'esercizio 2015

<b>OSPEDALE DI TOLMEZZO</b>		<b>2014</b>			<b>2015</b>		
<b>Codice DRG</b>	<b>Descrizione DRG</b>	<b>TOTALE 2014</b>	<b>ORDINARIO</b>	<b>DAY HOSPITAL</b>	<b>TOTALE 2015</b>	<b>ORDINARIO</b>	<b>DAY HOSPITAL</b>
544	SOSTITUZIONE DI ARTICOLAZIONI MAGGIORI O REIMPIANTO DEGLI ARTI INFERIORI	434	434	0	457	457	0
391	NEONATO NORMALE	460	460	0	446	446	0
373	PARTO VAGINALE SENZA DIAGNOSI COMPLICANTI	367	367	0	370	370	0
359	INTERVENTI SU UTERO E ANNESSI NON PER NEOPLASIE MALIGNI SENZA CC	278	222	56	266	215	51
127	INSUFFICIENZA CARDIACA E SHOCK	157	157	0	155	155	0
219	INTERVENTI SU ARTO INFERIORE E OMOERO ECCETTO ANCA, PIEDE E FEMORE, ETÀ > 17 ANNI SENZA CC	132	132	0	120	119	1
89	POLMONITE SEMPLICE E PLEURITE, ETÀ > 17 ANNI CON CC	90	90	0	108	108	0
503	INTERVENTI SUL GINOCCHIO SENZA DIAGNOSI PRINCIPALE DI INFEZIONE	136	72	64	107	80	27
162	INTERVENTI PER ERNIA INGUINALE E FEMORALE, ETÀ > 17 ANNI SENZA CC	97	50	47	102	63	39
494	COLECISTECTOMIA LAPAROSCOPICA SENZA ESPLORAZIONE DEL DOTTO BILIARE COMUNE SENZA CC	65	65	0	92	92	0

L'attività ambulatoriale erogata nel 2015 ha avuto una lieve flessione (-2,6%) quasi totalmente riconducibile alla riduzione delle prestazioni del laboratorio analisi.

Azienda per l'Assistenza Sanitaria n°3 – “Alto Friuli - Collinare - Medio Friuli”  
 Relazione del Direttore Generale sulla Gestione - Bilancio d'esercizio 2015

**ATTIVITA' AMBULATORIALI**

	2014	2015
<b>Prestazioni erogate AAS3</b>	2.129.202	2.074.375

<b>Prestazioni per branca AAS3</b>	2014	2015
ALTRE PRESTAZIONI	132.997	133.009
ANESTESIA	1.285	1.310
CARDIOLOGIA	20.331	18.981
CHIRURGIA GENERALE	5.077	5.082
CHIRURGIA PLASTICA	4.365	4.997
CHIRURGIA VASCOLARE - ANGIOLOGIA	13	2
DERMOSIFILOPATIA	1.640	1.530
DIAGNOSTICA PER IMMAGINE: RADII	67.277	65.993
GASTROENTEROLOGIA - CHIRURGIA	11.710	9.898
LAB. ANALISI CHIMICO CLINICHE	1.687.101	1.637.144
MEDICINA FISICA E RIABILITAZIONE	71.056	72.695
MULTIBRANCA	33.935	32.576
NEFROLOGIA	24.169	27.356
NEUROCHIRURGIA	147	143
NEUROLOGIA	620	582
OCULISTICA	11.938	12.312
ODONTOSTOMATOLOGIA - CHIRURGIA	6.264	5.692
ONCOLOGIA	6.285	5.923
ORTOPEDIA E TRAUMATOLOGIA	3.410	3.766
OSTETRICIA E GINECOLOGIA	17.755	17.768
OTORINOLARINGOIATRIA	9.927	8.455
PNEUMOLOGIA	8.908	6.476
PSICHIATRIA	924	542
UROLOGIA	2.068	2.143

Azienda per l'Assistenza Sanitaria n°3 – “Alto Friuli - Collinare - Medio Friuli”  
Relazione del Direttore Generale sulla Gestione - Bilancio d'esercizio 2015

	P.O. GEMONA		P.O. SAN DANIELE		P.O. TOLMEZZO	
	2014	2015	2014	2015	2014	2015
<b>Prestazioni erogate per P.O.</b>	81.705	80.237	816.836	791.009	865.304	847.991

<b>Prestazioni per branca per P.O.</b>	<b>2014</b>	<b>2015</b>	<b>2014</b>	<b>2015</b>	<b>2014</b>	<b>2015</b>
ALTRE PRESTAZIONI	18.925	18.280	49.008	49.140	40.294	40.664
ANESTESIA	41	32	972	1.021	272	257
CARDIOLOGIA	3.598	3.258	6.416	6.027	7.944	7.531
CHIRURGIA GENERALE	1.976	2.038	238	255	2.452	2.430
CHIRURGIA PLASTICA	387	406	2.692	3.309	722	743
CHIRURGIA VASCOLARE - ANGIOLOGIA	0	0	3	2	10	0
DERMOSIFILOPATIA	25	10	380	445	416	322
DIAGNOSTICA PER IMMAGINE: RADI	16.206	16.501	20.688	20.149	22.273	21.828
GASTROENTEROLOGIA - CHIRURGIA	2.343	2.084	5.614	5.365	3.750	2.440
LAB. ANALISI CHIMICO CLINICHE	384	503	676.164	643.570	721.447	708.025
MEDICINA FISICA E RIABILITAZIONE	19.441	18.939	16.278	20.582	25.324	25.555
MULTIBRANCA	5.871	6.308	12.050	12.196	11.155	10.507
NEFROLOGIA	3.237	3.361	10.845	13.810	7.564	7.705
NEUROCHIRURGIA	25	24	0	0	122	119
NEUROLOGIA	0	0	0	3	195	165
OCULISTICA	369	328	0	14	457	375
ODONTOSTOMATOLOGIA - CHIRURGIA	1	1	1	0	104	117
ONCOLOGIA	1.124	1.016	2.296	2.201	2.863	2.700
ORTOPEDIA E TRAUMATOLOGIA	612	535	1.030	1.204	1.555	1.838
OSTETRICIA E GINECOLOGIA	2.327	2.320	8.439	8.236	5.879	6.134
OTORINOLARINGOIATRIA	2.153	1.948	122	109	6.186	5.414
PNEUMOLOGIA	1.590	1.338	3.154	2.851	3.310	2.193
PSICHIATRIA	118	34	0	2	346	284
UROLOGIA	952	973	446	518	664	645

## 8.2 Assistenza Territoriale

Nel 2015 l'assistenza infermieristica ha mantenuto sostanzialmente invariata la propria attività, facendo registrare una lieve riduzione degli utenti presi in carico, ma aumentando il numero di accessi medi per utente.

Rispetto all'assistenza riabilitativa, invece, si riscontra un lieve calo sia degli utenti, che degli accessi.

ASSISTENZA INFERMIERISTICA				Copertura assistenziale			
Azienda di erogazione	Gen -Dic 2014	Gen -Dic 2015	Diff %	2014 (65a.)	2015 (65a.)	2014	2015
Analisi per N. Utenti AAS3	5.349	5.274	-1,4	4.772	4.731	11,0	10,9
Analisi per N. Accessi AAS3	87.472	89.273	2,1				

ASSISTENZA RIABILITATIVA				Copertura assistenziale			
Azienda di erogazione	Gen -Dic 2014	Gen -Dic 2015	Diff %	2014 (65a.)	2015 (65a.)	2014	2015
Analisi per N. Utenti AAS3	2.249	2.190	-2,6	2.004	1.974	4,6	4,5
Analisi per N. Accessi AAS3	10.679	10.428	-2,4				



Di seguito si riportano alcuni dati di attività traccianti rispetto alla programmazione regionale.

**Riabilitazione:**

nr.di utenti valutati con classificazione ICF modificata Vilma-FABER	12
--	----

**Materno infantile:**

nr.di pazienti con disturbi dello spettro autistico in carico presso i servizi territoriali in età pediatrica e in età adulta - anno 2015	48
Nr. Di gravidanze fisiologiche seguite (con almeno 4 controlli/gravidanza) presso i consultori familiari - anno 2015	50

**Sanità penitenziaria**

Nr ricoveri persone detenute in istituto penitenziario presso strutture sanitarie regionali (indicare anche la motivazione - 1a diagnosi) anno 2015	nr .2 - Entrambe con Diagnosi principale: 550.90 Ernia inguinale
---	--

**Dipendenze:**

nr.di utenti in regime di misure alternative alla detenzione suddivisi per percorso territoriale e residenziale - anno 2015	2, entrambi Percorsi Territoriali
---	-----------------------------------

**Attività internazionali:**

Nr progetti svolti nel corso del 2015 per quanto riguarda le tematiche indicate nelle linee di gestione (specificare le tematiche)	Nessuno
--	---------

**Salute mentale:**

nr. di pazienti autorizzati ad effettuate interventi presso strutture per la salute mentale extra regionali (indicare la diagnosi, la denominazione della struttura e la durata dell'intervento semiresidenziale e/o residenziale) – anno 2015	0
--	---

Elenco delle strutture regionali utilizzate dai servizi di salute mentale per le attività di riabilitazione degli utenti:

<b>Struttura:</b>	<b>Tipo di rapport con SSN:</b>
Centro polifunzionale di Tarvisio	Direttamente gestita
CSM Gemona - Ambulatorio	Direttamente gestita
CSM Gemona Ricovero Diurno	Direttamente gestita
CSM Gemona Semiresidenziale	Direttamente gestita
CSM Gemona 24h	Direttamente gestita
CSM Totmezzo - Ambulatorio	Direttamente gestita
CSM Tolmezzo - Ricovero Diurno	Direttamente gestita
CSM Tolmezzo - Semiresidenziale	Direttamente gestita
CSM Tolmezzo 24h	Direttamente gestita
Comunità' Terapeutica Riabilitativa Struttura Semi Residenziale Arta Terme	Non direttamente gestita
Comunità' Terapeutica Riabilitativa Struttura Residenziale Arta Terme	Non direttamente gestita
Gruppo Appartamento Struttura Semi Residenziale Ospedaletto	Non direttamente gestita

Gruppo Appartamento Struttura Residenziale Ospedaletto	Non direttamente gestita
Gruppo Appartamento Struttura Semi Residenziale Tolmezzo	Direttamente gestita
Gruppo Appartamento Struttura Residenziale Tolmezzo	Direttamente gestita
Struttura Psichiatrica Semi Residenziale Campolessi Gemona	Non direttamente gestita
Struttura Psichiatrica Residenziale Campolessi Gemona	Non direttamente gestita
Centro diurno ex stazione ferroviaria Tolmezzo	Direttamente gestita
CSM Codroipo	Direttamente gestita
CSM Codroipo Centro Diurno	Direttamente gestita
CSM Codroipo Struttura Semi Residenziale	Direttamente gestita
CSM Codroipo Struttura Residenziale	Direttamente gestita
CSM Centro Diurno 'Villuzza di Ragogna'	Direttamente gestita
CSM San Daniele	Direttamente gestita
CSM 24 ore - San Daniele	Direttamente gestita
CSM San Daniele Centro Diurno	Direttamente gestita
Struttura Semi Residenziale San Daniele - Via Dalmazia	Direttamente gestita
Struttura Residenziale San Daniele - Via Dalmazia	Direttamente gestita
Struttura Semi Residenziale San Daniele - Via Garibaldi	Direttamente gestita
Struttura Residenziale San Daniele - Via Garibaldi	Direttamente gestita
Struttura Residenziale Udine - Via Marangoni 105	Non direttamente gestita*
Struttura Residenziale Udine - Via Riccardo di Giusto	Non direttamente gestita*
Struttura Residenziale Pagnacco	Non direttamente gestita*
Comunità 11 bis Udine	Non direttamente gestita*

\* Le Strutture di Udine ospitano utenti residenti nel territorio dell'AAS3.

### 8.3 Prevenzione

In riferimento all'allattamento al seno nel 2015 si evidenzia una stabilità nella dimissione del neonato allattato al seno, con una maggior incidenza dell'allattamento parziale rispetto all'esclusivo.

Allattamento al seno alla dimissione:	2014	2015
% di bambini in allattamento esclusivo	88%	82%
% di bambini in allattamento predominante	1%	0%
% di bambini in allattamento parziale	8%	15%
% di bambini in allattamento artificiale	2%	2%

La copertura vaccinale antinfluenzale della popolazione del personale sanitario è aumentata rispetto all'anno precedente (8%), attestandosi sul 14%.

Vaccinazione antinfluenzale personale sanitario:	campagna 2014-2015	campagna 2015-2016
Nr personale sanitario vaccinato	111	255

I dati di attività inerenti la Sicurezza nei luoghi di lavoro non sono confrontabili con l'anno precedente, perché il bacino di riferimento dei distretti di San Daniele e Codroipo non sono distinguibili rispetto all'attività dell'intera Ass4.

Sicurezza nei luoghi di lavoro: efficienza produttiva	2014*	2015
N. aziende ispezionate/N. personale UPG – SPSAL	31,3	37,8
N. sopralluoghi/ N. personale UPG – SPSAL	40,8	45,8

\* I DATI DELL'ANNO 2014 SONO RIFERITI ALLA EX ASS3 IN QUANTO NON E' RICOSTRUIBILE L'INDICATORE PER LA NUOVA AZIENDA

#### 8.4 Tabella indicatori LEA

I dati dell'anno 2014 sono riferiti alla ex Azienda per i Servizi Sanitari n° 3 “Alto Friuli”. Pertanto non è possibile effettuare un confronto tra l'anno 2014 e l'anno 2015.

Indicatori	Standard Obiettivo	Risultati attesi 2015	TOTALE 2014 ex ASS3	TOTALE 2015 AAS3
PREVENZIONE:				
Copertura vaccinale nei bambini a 24 mesi per ciclo base	≥ 95%		88,5	89,2
Difterite-tetano	≥95%	91	89,1	90
Antipolio	≥ 95%	91	88,9	89,8
Antiepatite B	≥95%	90	87,6	89,2
PREVENZIONE:				
Vaccinazioni raccomandate MPR	≥ 90%	82	78	82
PREVENZIONE:				
Vaccinazione raccomandata contro l'influenza nell'anziano	≥70%	50	48,2	52
PREVENZIONE:				
Costo pro-capite assistenza collettiva in ambiente di vita e di lavoro	≥ 85		85,28	66,3
TUTELA DELLA SALUTE NEI LUOGHI DI LAVORO:				
Percentuale di unità controllate sul totale di unità da controllare	≥ 5%	≥ 5%	5,49%	5,50%
SANITA' ANIMALE:				
Percentuale di allevamenti controllati per TBC bovina	≥ 98%	>= 49	0	110,2%
SANITA' ANIMALE:				
Percentuale di allevamenti controllati per brucellosi bovina/bufalina	≥ 98% del 20% degli allevamenti	≥ 98% del 20% degli allevamenti	201,44%	120,9%

Azienda per l'Assistenza Sanitaria n°3 – “Alto Friuli - Collinare - Medio Friuli”  
Relazione del Direttore Generale sulla Gestione - Bilancio d'esercizio 2015

Indicatori	Standard Obiettivo	Risultati attesi 2015	TOTALE 2014 ex ASS3	TOTALE 2015 AAS3
SANITA' ANIMALE:				
Percentuale di allevamenti controllati per brucellosi ovicaprina	≥ 98% del 10% dei capi	≥ 98% del 10% dei capi	173,40%	169,9%
SANITA' ANIMALE:				
Percentuale di aziende oviceprine controllate (3%) per anagrafe oviceprina	>=98% del 3% delle aziende	>=98% del 3% delle aziende	28,33%	125%
SALUTE DEGLI ALIMENTI:				
Percentuale dei campioni analizzati su totale dei campioni programmati dal Piano Nazionale Residui	≥ 98%	>=98%	100%	100%
SALUTE DEGLI ALIMENTI:				
Percentuale di unità controllate sul totale delle imprese alimentari registrate	≥ 20%	6%	8,16%	8,3
DISTRETTUALE:				
Tassi di ospedalizzazione evitabile con la metodologia sviluppata dall'Agenzia statunitense AHRQ per i Prevention Quality Indicators (PQIs): Indicatore complessivo da 14.a a 14.i	Somma indicatori 115	120	123,71	109,46
ASSISTENZA DOMICILIARE:				
Percentuale di anziani ≥ 65 anni trattati in ADI con PAI	≥ 4%	≥5	7,9	6,7
ASSISTENZA PRESSO RSA:				
numero di posti equivalenti per assistenza in strutture RSA ogni 1000 anziani > 65 anni residenti non autosufficienti		1,9	2,05	2,01
ASSISTENZA AI DISABILI:				
Numero di posti equivalenti residenziali e semiresidenziali in strutture che erogano assistenza ai disabili ogni 1000 residenti	≥0,6	0,43	1,01	0,82
HOSPICE:				
Posti letto attivi in hospice sul totale dei deceduti per tumore (per 100)	>1	>1	7,06	1,45
FARMACEUTICA:				
Costo percentuale dell'assistenza farmaceutica territoriale (comprensiva della distribuzione diretta e per conto)	≤11,35 % (valore regionale)	≤11,35 %	8,90%	11,66%
SPECIALISTICA AMBULATORIALE:				
Numero prestazioni specialistiche ambulatoriali di risonanza magnetica per 100 residenti	compreso tra 5,1 e 7,5	compreso tra 5,1 e 7,5	5,76	5,86
SALUTE MENTALE:				
	≥ 10	23	17,9	24

Indicatori	Standard Obiettivo	Risultati attesi 2015	TOTALE 2014 ex ASS3	TOTALE 2015 AAS3
Utenti in carico nei centri di salute mentale per 1.000 ab.				
Tasso di ospedalizzazione (ordinario e diurno) per 1.000	≤140	≤140	137,26	128,02
Percentuale di ricoveri con DRG chirurgico in regime ordinario sul totale dei ricoveri ordinari	≥38%	≥38%	45,7	42,83
Rapporto tra i ricoveri attribuiti a DRG ad alto rischio di inappropriatazza (allegato B Patto salute 2010-2012) e ricoveri attribuiti a DRG non a rischio di inappropriatazza un regime ordinario	≤ 0,32	≤ 0,32	0,37	0,24
Percentuale parti cesarei	<20%	<20%	17,89	13
Percentuale di pazienti (età 65+) con diagnosi principale di frattura del collo del femore operati entro 48h in regime ordinario	>70%	>70%	86,2	80,6

## 9 LE POLITICHE DEL PERSONALE

### 9.1 La gestione del personale nell'anno 2015

Nel corso del 2015 la gestione del personale della neoistituita Azienda per l'assistenza sanitaria n. 3 «Alto Friuli - Collinare - Medio Friuli» è stata caratterizzata dalle azioni conseguenti al riordino dell'assetto istituzione e organizzativo del Servizio sanitario regionale introdotto dalla legge regionale 16 ottobre 2014, n. 17 che ha determinato l'accorpamento delle funzioni e dei rapporti giuridici attivi e passivi della preesistente Azienda per i servizi sanitari n. 3 «Alto Friuli», ivi compresi quelli inerenti ai rapporti di lavoro, con parte dei rapporti giuridici attivi e passivi facenti capo all'Azienda per i servizi sanitari n. 4 «Medio Friuli», segnatamente insistenti sul territorio dei comuni attualmente compresi negli Ambiti di San Daniele del Friuli, ivi compreso il relativo presidio ospedaliero, e di Codroipo.

Tali azioni sono state attuate nel rispetto dei principi generali caratterizzanti la programmazione regionale di cui alla delibera giunta n. 394 del 6 marzo 2015 recante approvazione definitiva delle linee annuali per la gestione del Servizio sanitario regionale per l'anno 2015 e alle indicazioni metodologiche e operative per la redazione dei PAL/PAO 2015, come integrati con il contesto normativo nazionale di cui al decreto-legge 6 luglio 2012, n. 95 convertito con legge 7 agosto 2012 n. 135, al d.l. 13 settembre 2012, n. 158 convertito con legge 8 novembre

2012, n. 189, dal decreto-legge 18 ottobre 2012, n. 179, convertito con legge 17 dicembre 2012, n. 221 e dal decreto-legge 19 giugno 2015, n. 78, convertito con legge 6 agosto 2015, n. 125.

Con deliberazione del direttore generale n. 440 del 10 novembre 2015 si è provveduto ad approvare l'accordo di scorporo ex l.r. 16 ottobre 2014, n. 17 tra Azienda per l'assistenza sanitaria n. 4 «Friuli Centrale» e l'Azienda per l'assistenza sanitaria n. 3 Alto Friuli - Collinare - Medio Friuli», il quale ha definito il personale necessario al completamento del processo di scorporo in atto, suddiviso per profilo e/o disciplina, da attribuire all'AAS 3, di cui 86 unità del comparto sanità, con contestuale indicazione anche dei posti vacanti, pari a 24 unità, che per effetto di quanto previsto punto 6 del dispositivo del citato decreto sono rientrati nella immediata disponibilità gestionale dell'AAS 3. Analogamente ha proceduto l'AAS 4, definendo altresì il trasferimento con decorrenza novembre/dicembre di complessive n. 7 unità del personale del comparto sanità, appartenenti ai ruoli ruolo amministrativo e tecnico di cui alcune già in posizione di comando a tempo pieno.

## 9.2 Evoluzione della forza del personale

Si espongono di seguito le variazioni quali-quantitative intervenute sulla forza del personale nel corso dell'anno 2015.

La seguente tabella rappresenta in sintesi la situazione del personale dipendente al 31 dicembre 2015, comprensiva del personale in comando ed escluso il personale comandato ad altre amministrazioni, anche nella forma del cd. utilizzo, ovvero collocato in aspettativa ex lege 229/1999.

<b>Forza al 31.12.2015</b>	
<b>Dirigenza</b>	
Ruolo sanitario	334
Ruolo professionale	2
Ruolo tecnico	1
Ruolo amministrativo	6
<b>Totale dirigenza</b>	<b>343</b>
<b>Comparto</b>	
Ruolo sanitario	1094
Ruolo tecnico	473
Ruolo amministrativo	148
<b>Totale comparto</b>	<b>1715</b>
<b>Totale complessivo</b>	<b>2058</b>

Di seguito è specificato nel dettaglio il personale acquisito in comando da altre amministrazioni, rilevato alla fine dell'esercizio.

<b>Personale in comando al 31.12.2015</b>		
<b>Profilo</b>	<b>Amministrazione di provenienza</b>	<b>Unità</b>
Dirigente amministrativo	AAS 2 Isontina	1
Dirigente amministrativo	AAS 4 Friuli centrale	1
Dirigente biologo	AOU S. Maria della Misericordia	2
Dirigente psicologo	ASUR Marche Area vasta 3 Macerata	1
Coll. amm. esperto	AAS 4 Friuli centrale	1
Collaboratore tecnico	AOU S. Maria della Misericordia	1
Coll. prof. san. infermiere esperto	AOU S. Maria della Misericordia	1
Coll. prof. san. tecnico prevenzione	AAS 4 Friuli centrale	2
Coll. prof. san. dietista	AAS 4 Friuli centrale	1
<b>Totale</b>		<b>11</b>

La seguente tabella espone i dati relativi al personale comandato ad altre amministrazioni o altrimenti messo a disposizione, rilevata alla fine dell'esercizio.

<b>Personale comandato ad altre amministrazioni al 31.12.2015</b>		
<b>Profilo</b>	<b>Amministrazione utilizzatrice</b>	<b>Unità</b>
Dirigente medico	AAS n. 5 «Friuli Occidentale»	1
Dirigente amministrativo	Direzione generale Regione FVG	1
Dirigente amministrativo	Direzione centrale salute Regione FVG	1
Coll. prof. san. infermiere	Università degli studi di Udine	1
Coll. prof. san. fisioterapista	Università degli studi di Udine	1
<b>Totale</b>		<b>5</b>

La tabella seguente riepiloga i dati relativi ai lavoratori impiegati mediante contratto di somministrazione, nella consistenza rilevata alla fine dell'esercizio.

<b>Somministrazione di lavoro al 31.12.2015</b>		
<b>Profilo</b>	<b>Esigenze produttive</b>	<b>Unità</b>
Operatore tecnico	Cucina ospedale San Daniele	1
Infermiere	Piastra operatoria ospedale San Daniele	2
Assistente amministrativo	CUP ospedale Gemona	2
<b>Totale</b>		<b>5</b>

### 9.3 Manovra del personale 2015

La manovra del personale è stata realizzata tenendo prioritariamente conto del percorso di riorganizzazione determinato dall'avvio dei nuovi enti del Servizio sanitario regionale, compreso l'Ente per la gestione accentrata dei servizi condivisi.

Pertanto, le assunzioni sono state limitate a quelle strettamente necessarie a garantire l'attuazione delle progettualità indicate nel :

- il mantenimento e lo sviluppo delle professionalità impegnate nell'attività clinica e assistenziale onde far fronte alle relative complessità;
- l'attuazione dei processi di riorganizzazione delle funzioni conseguenti alla definizione del nuovo assetto organizzativo mantenendo la qualità e la quantità dei servizi resi;
- la graduale realizzazione del programma di riorganizzazione previsto dal d.l. n. 95/2012 relativamente alla definizione delle strutture complesse sanitarie della rete dei servizi ospedalieri, di assistenza primaria e di prevenzione.

La tabella sottostante espone i dati del personale assunto nell'anno 2015:

Profilo	Disciplina	Tipologia	
		Tempo indet.	Tempo det.
Dirigente medico	medicina interna		5
	gastroenterologia	1	1
	anestesia e rianimazione		2
	pediatria	1	
	nefrologia	1	1
	urologia	1	
	radiologia		1
	oncologia		1
	chirurgia		1
	ginecologia e ostetricia	1	
Dirigente veterinario	area A-C		1
Dirigente veterinario	area B		3
Dirigente psicologo			1
<b>Totale dirigenza ruolo sanitario</b>		<b>5</b>	<b>17</b>
Coll. prof. sanitario infermiere		7	35
Coll. prof. sanitario ostetrico		12	



Azienda per l'Assistenza Sanitaria n°3 – “Alto Friuli - Collinare - Medio Friuli”  
 Relazione del Direttore Generale sulla Gestione - Bilancio d'esercizio 2015

Coll. prof. sanitario tecnico della prevenzione		4	
Coll. prof. sanitario tecnico di laboratorio			1
Coll. prof. sanitario assistente sanitario		4	
Coll. prof. sanitario fisioterapista		3	
Coll. prof. sanitario logopedista			1
<b>Totale comparto ruolo sanitario</b>		<b>30</b>	<b>37</b>
Operatore sociosanitario		15	2
Collaboratore tecnico		2	
Operatore tecnico		1	
<b>Totale comparto ruolo tecnico</b>		<b>18</b>	<b>2</b>
Dirigente ingegnere		1	
<b>Totale dirigenza ruolo professionale</b>		<b>1</b>	
Collaboratore amministrativo esperto		2	
Collaboratore amministrativo		2	
Assistente amministrativo		4	
Coadiutore amministrativo esperto		2	
<b>Totale comparto ruolo amministrativo</b>		<b>10</b>	
<b>Totale</b>		<b>64</b>	<b>56</b>

Nel corso dell'anno 2015 sono state avviate, ma non concluse nell'esercizio, due procedure di selezione ai fini del conferimento degli incarichi di struttura complessa di chirurgia generale e otorinolaringoiatria. È stato inoltre portata a termine la selezione finalizzata all'attribuzione dell'incarico di direzione di struttura complessa del Centro di salute mentale di Tolmezzo

Pertanto, gli incarichi di struttura complessa di area sanitaria assegnati nell'anno 2015 risultano essere i seguenti:

Struttura	Tipo rapporto	Autorizzazione regionale
Centro di salute mentale Tolmezzo	Pregresso t. ind.	n. 16392/2015

Sono stati inoltre attribuiti temporaneamente due incarichi di direzione di struttura complessa nell'area amministrativa, a due dirigenti acquisiti in comando in sostituzione di analoghe figure assegnate in utilizzo alla Regione e nelle more dell'introduzione del nuovo atto aziendale:

Struttura	Tipo rapporto	Autorizzazione regionale
Politiche del personale e affari generali	Comando	n. 6086/2015
Programmazione e controllo finanziario	Comando	n. 6086/2015

Nel corso dell'esercizio non sono stati attribuiti incarichi di responsabilità di struttura semplice dipartimentale.

Ai fini di quanto stabilito dall'art. 33 del d.lgs. 30 marzo 2001 n. 165, come modificato dal d.l. 13 agosto 2011 n. 138 convertito in legge 14 settembre 2011 n. 148, la valutazione della consistenza del personale in servizio, condotta per categoria e profilo, consente di non rilevare esuberanti di personale per l'anno 2015 e, sulla base degli elementi conoscitivi attuali, nemmeno per il 2016 poiché la consistenza numerica dei dipendenti è conforme alle esigenze organizzative e funzionali delle strutture rispetto al finanziamento e agli obiettivi affidati dalla Regione all'Azienda mediante le linee di indirizzo per l'esercizio in corso, essendo ancora in fase di completamento lo scorporo delle funzioni dall'AAS n. 4 «Friuli Centrale».

#### ***Vincoli economici sulla manovra del personale***

Per quanto riguarda il rispetto della prescrizione regionale secondo la quale il costo del personale dipendente non avrebbe potuto superare il valore a consuntivo dell'esercizio 2012 abbattuto dell'1%, limitatamente alle competenze fisse non ricadenti nei fondi contrattuali di ciascun ruolo. Il limite economico quantificato in via provvisoria nel PAL 2015 nell'importo di € 55.975.858,53, è stato successivamente rideterminato in € 56.413.225,19.

L'evidenza degli elementi di costo della manovra del personale dipendente nell'anno 2015 ai fini della valutazione del raggiungimento dell'obiettivo dell'1% è riportata nell'allegata Tabella 1% voci fisse. Il dato relativo al vincolo dell'1% per l'AAS 3, ivi riportato, è quello certificato congiuntamente all'AAS 4.

Il dato storico certificato dall'Azienda per l'assistenza sanitaria n. 3 «Alto Friuli» rispetto al suddetto vincolo regionale è stato quantificato nel PAL 2015 nella misura di € 32.732.155,84.

Il dato storico certificato dall'Azienda per l'assistenza sanitaria n. 4 «Friuli Centrale» rispetto al medesimo vincolo regionale è stato quantificato nel PAL 2015 nella misura di € 58.066.086,15.

Nel rispetto delle indicazioni regionali, le due aziende hanno proceduto a suddividere tale costo in percentuale rispetto al personale transitato con decorrenza 1 gennaio 2015, convenendo, in via provvisoria e nelle more del completamento del trasferimento del personale, di assegnare all'AAS 3 quota pari al 41% e ad AAS 4 quota pari al 59%.

Le risultanze, riportate da ciascuna Azienda nei rispettivi piani attuativi, sono state così quantificate:

Suddivisione costo personale		
Costo personale 2012 ex ASS4	Quota AAS3	Quota AAS4
58.066.086,15	23.807.095,20	34.258.990,95

Rispetto a tale dato e per effetto della parziale applicazione dell'accordo di scorporo, dopo aver quantificato pro quota le voci fisse sui posti vacanti trasferiti, sul personale in comando e/o trasferito in mobilità nell'importo di € 443.804,71, il dato viene congiuntamente rettificato e certificato, per l'anno 2015, nei termini sotto specificati:

Costo 2012 ASS 4 «Medio Friuli»	Ricalcolo costo personale 2015 (A)		Ricalcolo 1% 2015 (B)		Tetto massimo ripartito costo personale 2015 (A-B)	
	AAS 3	AAS 4	AAS 3	AAS 4	AAS 3	AAS 4
58.066.086,15	24.250.899,91	33.815.186,24	242.509,00	338.151,86	24.008.390,91	33.477.034,38

Tale importo è soggetto a rideterminazione annuale in relazione al completamento del processo di scorporo.

Nella Tabella 1% voci fisse sono inoltre esposti i costi complessivi quantificati in € 469.923,08 che, secondo quanto previsto dalle disposizioni regionali, costituiscono giustificativi ai fini del rispetto del vincolo dell'1% e sono così dettagliati:

- € 347.209,06, esclusi oneri, conseguenti al riconoscimento dell'indennità di esclusività per effetto delle modifiche apportate all'art. 9 del d.l. 78/2010 dalla legge n. 190/2014 (legge di stabilità 2015);
- € 122.714,02, esclusi oneri, relativi ai comandati ad altri enti, che nel nuovo piano dei conti gravano sui costi fissi.

#### 9.4 Gestione dei fondi contrattuali e applicazione dell'art. 9, co. 2-bis, del D.L. 78/2010, convertito nella L. 122/2010

Nella determinazione dei fondi contrattuali per l'anno 2015 si è tenuto conto delle disposizioni della contrattazione collettiva nazionale nonché dell'art. 9 del decreto legge 31 maggio 2010, n. 78, convertito con modifiche in legge 30 luglio 2010, n. 122, alla luce degli indirizzi applicativi elaborati dalla Conferenza delle regioni e delle province autonome con note del 18

novembre 2010 e del 10 febbraio 2011 (quest'ultima trasmessa alle regioni con nota n. 741 del 18 febbraio 2011), dal Dipartimento della Funzione pubblica presso la Presidenza del Consiglio dei ministri con nota n. 57283 del 24 dicembre 2010, dalla regione autonoma Friuli Venezia Giulia con nota n. 22870 del 29 dicembre 2010 e, infine, dal Ministero dell'economia e delle finanze con nota n. 35819 del 15 aprile 2011 (recepite infine dalla Conferenza delle regioni e delle province autonome con nota del 7 febbraio 2013 13/018/CR9/C1).

Attesa la progressiva realizzazione dello scorporo delle funzioni dall'AAS 4 ai fini dell'attuazione del nuovo assetto aziendale previsto dalla l.r. 17/2014, la relativa dotazione non ha subito riduzione nel corso dell'esercizio. Pertanto, non sono state operate le decurtazioni di cui all'art. 9, comma 2-bis, del d.l. 78/2010.

La determinazione provvisoria dei fondi è stata formalizzata con i provvedimenti i seguito elencati:

- deliberazione del direttore generale n. 345 del 14 settembre 2015, per l'area contrattuale del comparto;
- deliberazione del direttore generale n. 386 del 19 ottobre 2015, per l'area contrattuale della dirigenza medica e veterinaria;
- deliberazione del direttore generale n. 397 del 20 ottobre 2015, per l'area contrattuale della dirigenza sanitaria, professionale, tecnica e amministrativa.

In sede di PAL 2016 si è quindi provveduto alla quantificazione provvisoria dell'incremento dei fondi relativi al personale ovvero ai posti trasferiti dall'AAS 4 in attuazione dell'accordo di scorporo, secondo quanto previsto dalla deliberazione del direttore generale n. 440/2014, come di seguito riportato.

Incrementi provvisori fondi 2015			
Area contrattuale	Cond. lavoro	Posizione/classificazion e	Risultato/produttività
Dirigenza medica e vet.	0,00	5.132,53	593,03
Dirigenza SPTA	0,00	17.578,10	5.195,27
Comparto	10.423,45	54.399,87	20.081,76

Nell'ambito del processo di scorporo tra AAS 3 e AAS 4, al fine di consentire a ciascuna Azienda di quantificare correttamente per l'anno 2015 l'incremento massimo dell'1% del monte salari 1997 per l'area della dirigenza e 2001 per l'area del comparto relativamente al personale interessato, si è provveduto alla ripartizione anche di tale dato. Le risultanze sono riportate nella tabella sottostante:

	Comparto	Dirigenza sanitaria	Dirigenza PTA	Dirigenza medica	Dirigenza veterinaria
Monte salari ASS 4	34.929.342,30	1.329.726,09	842.811,71	10.884.418,09	1.585.916,27
1%	349.293,42	13.297,26	8.428,12	108.844,18	15.859,16
di cui:					
Quota transito personale ad AAS 3 da 1.01.2015	136.755,30	3.601,34	495,77	53.115,96	8.749,88
Quota transito personale a AAS 3 II fase (accordo di scorporo)	5.284,18	-	495,77	145,13	-
Totale quota AAS 4	207.253,94	9.695,92	7.436,58	55.583,09	7.109,28
<b>Totale quota AAS 3</b>	<b>142.039,48</b>	<b>3.601,34</b>	<b>991,54</b>	<b>53.261,09</b>	<b>8.749,88</b>

#### *Acquisto di prestazioni aggiuntive*

Nel corso dell'anno 2015 non si è fatto ricorso all'acquisto di prestazioni aggiuntive.

## 9.5 Rendicontazione delle risorse aggiuntive regionali per il personale

Le tabelle sotto riportate espongono la rendicontazione delle risorse regionali aggiuntive impiegate in relazione alle tre aree contrattuali, sia in termini economici che di progettualità.

Per effetto dello scorporo delle funzioni da AAS 4, nel corso dell'esercizio sono state trasferite all'AAS 3 le quote di risorse aggiuntive regionali relative alle diverse aree contrattuali parametricate in proporzione alle risultanze degli accordi di scorporo, negli importi di seguito esposti:

<b>Trasferimento risorse aggiuntive regionali da AAS 4</b>		
Comparto	Dirigenza medica	Dirigenza SPTA
12.373,69	737,08	4.156,86

Azienda per l'Assistenza Sanitaria n°3 – “Alto Friuli - Collinare - Medio Friuli”  
 Relazione del Direttore Generale sulla Gestione - Bilancio d'esercizio 2015

ALLEGATO n. 1			PERSONALE DEL COMPARTO							
			RISORSE IMPEGNATE DALL'AZIENDA						RISORSE NON IMPEGNATE	
quota assegnata da accordo del 15 luglio 2015 (VEDI ULTIMA COLONNA tabella allegata all'accordo)	Importo liquidato al 31.12.2015	Residuo al 31.12.2015	quota per personale turnista	quota per lavoro notturno e festivo	quota per personale OTA/OSS	quota per coordinatori e tutor	quota demandata alla CIA con destinazione prioritaria ad obiettivi regionali	quota demandata alla CIA per ob.strateg, in raccordo con programmaz reg.le e piani attuativi aziendali	EVENTUALE IMPORTO NON IMPEGNATO	
1.817.084,78	889.651,20	927.433,58		1.061.707,33		18.271,96	724.731,80		12.373,69	
di cui € 12.373,69 RAR trasferite dalla ex ASS4 successivamente alla sottoscrizione dell'accordo							* tale quota deve corrispondere alla somma della colonna E - ALLEGATO 2	** tale quota deve corrispondere alla somma della colonna E - ALLEGATO 3	RAR trasferite dalla ex ASS 4 successivamente alla data di sottoscrizione dell'accordo	
IMPORTO RESIDUI esercizi precedenti con specifica dell'anno cui si riferiscono			992.723,07						RESIDUI EX ASS3 "ALTO FRIULI": DI CUI € 380.376,41 RESIDUI 2009/2012, € 87.593,02 RESIDUI 2013 GIA' RENDICONTATI NEGLI ESERCIZI DI COMPETENZA ED € 524.753,64 RESIDUI ANNO 2014	
IMPORTO RESIDUI esercizi precedenti liquidati al 31/12/2015			574.705,13							
indicare gli estremi del verbale del Collegio dei Sindaci sulla rendicontazione risorse regionali aggiuntive							Sarà acquisita successivamente alla valutazione da parte dell'OIV			
indicare la data dell'accordo risorse regionali aggiuntive del comparto che doveva essere sottoscritto per espressa previsione entro 3 mesi dall'adozione della DGR 1477 del 22 luglio 2015							INTESA DISCUSSA IN DATA 09.09.2015 (SOTTOSCRITTA IN DATA 29.09.2015)			

Azienda per l'Assistenza Sanitaria n°3 – "Alto Friuli - Collinare - Medio Friuli"  
 Relazione del Direttore Generale sulla Gestione - Bilancio d'esercizio 2015

ALLEGATO n. 2						
PERSONALE DEL COMPARTO - RAR DEMANDATE ALLA CONTRATTAZIONE INTEGRATIVA AZIENDALE CON DESTINAZIONE AGLI OBIETTIVI REGIONALI						
A	B	C	D	E	F	G
progetto / obiettivo REGIONALE ex accordo 15 luglio 2015	risultato atteso	numero del personale interessato	profili interessati	quota assegnata al progetto / obiettivo	percentuale di raggiungimento del risultato	eventuale quota non liquidata per mancato raggiungimento del risultato
a) Processi di riorganizzazione	Processi di ricollocazione per mobilità	66	Varie	50.000,00	*	
i) Qualità delle cure (... processi che rendono compatibili i carichi di lavoro con le risorse disponibili...)	Valorizzazione richiami in servizio e cambi turno si applica quanto previsto nell'accordo RAR 2014 ex ass4 (progetto DS10) estendendo anche alle strutture con orario sulle 6/12/24 ore.	>500	Varie qualifiche Coordinatori solo in caso di sostituzione su richiamo scritto effettuato dal diretto superiore (RID o SOC).	110.440,00	*	
i) Qualità delle cure (... processi che rendono compatibili i carichi di lavoro con le risorse disponibili...)	Supporto alle attività assistenziali per criticità organizzative: assicurare il mantenimento degli standard di sicurezza nelle strutture aziendali durante la programmazione ferie estive.	>400	Personale sanitario e Personale tecnico di supporto all'assistenza	147.420,50	*	
i) Qualità delle cure (... verifica, promozione e miglioramento della qualità delle cure...)	Rischio clinico e Accredimento all'eccellenza: Assicurare le attività connesse all'accreditamento JCI e ACI Assicurare le attività connesse ai programmi regionali sul rischio clinico	>401	Varie qualifiche	12.354,30	*	
i) Qualità delle cure (... processi che rendono compatibili i carichi di lavoro con le risorse disponibili...)	Supporto alle attività assistenziali per criticità organizzative: assicurare il mantenimento degli standard di sicurezza nelle strutture aziendali.	>400	Personale sanitario e Personale tecnico di supporto all'assistenza	108.240,00	*	
i) Qualità delle cure (... processi che rendono compatibili i carichi di lavoro con le risorse disponibili...)	Riabilitazione ambulatoriale pazienti "acuti" Riduzione dei tempi di attesa di riabilitazione ambulatoriale dei pazienti "acuti" a 10 gg entro fine 2015	18	Personale tecnico della riabilitazione cat. Ds e D	34.320,00	*	
h) Percorsi di riabilitazione (... implementazione ... delle attività di riabilitazione domiciliare...)	Continuità assistenziale ospedale territorio Garantire la continuità assistenziale delle dimissioni Ospedale/territorio entro 5 gg.	14	Personale tecnico della riabilitazione cat. Ds e D	9.240,00	*	
d) Personale Amministrativo: attività carichi di lavoro, riorganizzazioni gestionali	Supporto alle attività amministrative per criticità organizzative: assicurare il mantenimento delle attività amministrative durante la programmazione ferie estive.	>200	Personale amministrativo o con funzioni amministrative di varie categorie	31.020,00	*	
d) Personale Amministrativo: attività carichi di lavoro, riorganizzazioni gestionali	Supporto alle attività amministrative per criticità organizzative: assicurare il mantenimento delle attività amministrative	>200	Personale amministrativo o con funzioni amministrative di varie categorie	32.373,00	*	

Azienda per l'Assistenza Sanitaria n°3 – “Alto Friuli - Collinare - Medio Friuli”  
 Relazione del Direttore Generale sulla Gestione - Bilancio d'esercizio 2015

A	B	C	D	E	F	G
progetto / obiettivo REGIONALE ex accordo 15 luglio 2015	risultato atteso	numero del personale interessato	profili interessati	quota assegnata al progetto / obiettivo	percentuale di raggiungimento del risultato	eventuale quota non liquidata per mancato raggiungimento del risultato
i) Qualità delle cure (...processi che rendono compatibili i carichi di lavoro con le risorse disponibili)	Garantire le attività connesse allo screening colon retto: Assicurare l'esecuzione degli esami per sangue occulto pervenuti con evidenza di orario aggiuntivo. Per il personale amministrativo e di supporto 7 ore da produrre nell'ultimo trimestre 2015	25/27	Personale Tecnico Sanitario di Laboratorio Cat. D e Ds	13.860,00	*	
		18	Personale con funzioni Amministrative e personale ausiliario	4.500,00		
i) Qualità delle cure (... processi che rendono compatibili i carichi di lavoro con le risorse disponibili...)	Garantire l'attività di assistenza nel caso di manifestazioni con numeroso afflusso di persone: assicurare la presenza di personale come da piano di lavoro autorizzato dalla direzione ospedaliera.	20 ca	Varie qualifiche	7.887,00	*	
a) Processi di riorganizzazione	Assicurare l'integrazione degli uffici delle due ex aziende a fronte di 4 ore aggiuntive mensili da ottobre a dicembre.	200	Personale tecnico e amministrativo o con funzioni amministrative di varie categorie	96.000,00	*	
i) Qualità delle cure (... verifica, promozione e miglioramento della qualità delle cure...)	Diffusione del nuovo protocollo aziendale sulle cadute. Partecipazione agli incontri programmati per almeno 3 ore.	66	Infermiere Ds-D Infermiere Generico OSS/OTA Ausiliario	67.077,00	*	
		43				
		76				
		23				
		27				
26						
* VALUTAZIONE IN CORSO DA PARTE DELL'OIV						



Azienda per l'Assistenza Sanitaria n°3 – “Alto Friuli - Collinare - Medio Friuli”  
 Relazione del Direttore Generale sulla Gestione - Bilancio d'esercizio 2015

ALLEGATO n. 3						
<b>PERSONALE DEL COMPARTO - ULTERIORI RAR DISPONIBILI PER LA CONTRATTAZIONE INTEGRATIVA AZIENDALE</b>						
A	B	C	D	E	F	G
progetto correlato alle RAR demandate alla C.I.A.(collegate a ob. strategici, in raccordo con program maz reg.le e trasfusi nei piani attuativi aziendali)	risultato atteso	numero del personale interessato	profli interessati	quota assegnata al progetto / obiettivo	percentuale di raggiungimento del risultato	eventuale quota non liquidata per mancato raggiungimento del risultato
data						IL DIRETTORE GENERALE

Azienda per l'Assistenza Sanitaria n°3 – “Alto Friuli - Collinare - Medio Friuli”  
 Relazione del Direttore Generale sulla Gestione - Bilancio d'esercizio 2015

ALLEGATO n. 4					
<b>PERSONALE DIRIGENZA MEDICA E VETERINARIA</b>					
			RISORSE IMPEGNATE		RISORSE NON IMPEGNATE
quota assegnata da accordo 15 luglio 2015 (vedi tabella allegata all'accordo)	Importo liquidato al 31.12.2015	Residuo al 31.12.2015	quota demandata alla CIA con destinazione prioritaria ad obiettivi regionali	quota demandata alla CIA per ob.strateg, in raccordo con programmaz reg.le e piani attuativi aziendali	eventuale importo non impegnato
653.210,99	-	653.210,99	652.470,00		740,99
di cui € 737,08 RAR trasferite dalla ex ASS4 successivamente alla sottoscrizione dell'accordo					di cui € 737,08 RAR trasferite dall' ex ASS4 successivamente alla sottoscrizione dell'accordo
<b>IMPORTO RESIDUI esercizi precedenti con specifica dell'anno cui si riferiscono</b>					<b>447.223,96</b>
					<b>RESIDUI EX ASS3 "ALTO FRIULI": DI CUI € 67.471,40 RESIDUI 2009/2012, € 28.540,00 RESIDUI 2013 ED €9,54 RAR 2013 NON IMP. E GIA' RENDICONTATI NEGLI ESERCIZI DI COMPETENZA ED € 351.203,02 RESIDUI ANNO 2014</b>
<b>IMPORTO RESIDUI esercizi precedenti liquidati al 31/12/2015</b>					<b>216.050,70</b>
indicare gli estremi del verbale del Collegio dei Sindaci sulla rendicontazione risorse regionali aggiuntive				Sarà acquisita successivamente alla valutazione da parte dell'OIV	
indicare la data dell'accordo risorse regionali aggiuntive della dirigenza medica e veterinaria che doveva essere sottoscritto per espressa previsione entro 3 mesi dall'adozione della DGR 1479 del 22 luglio 2015				INTESA DISCUSSA IN DATA 14.10.2015 (SOTTOSCRITTA IN DATA 09.12.2015)	

Azienda per l'Assistenza Sanitaria n°3 – “Alto Friuli - Collinare - Medio Friuli”  
 Relazione del Direttore Generale sulla Gestione - Bilancio d'esercizio 2015

ALLEGATO n. 5						
<b>PERSONALE DIRIGENZA MEDICA E VETERINARIA - RAR DEMANDATE ALLA CONTRATTAZIONE INTEGRATIVA AZIENDALE CON DESTINAZIONE AGLI OBIETTIVI REGIONALI</b>						
A	B	C	D	E	F	G
progetto / obiettivo REGIONALE ex accordo 15 luglio 2015	risultato atteso	numero del personale interessato	discipline interessate	quota assegnata al progetto / obiettivo	percentuale di raggiungimento del risultato	eventuale quota non liquidata per mancato raggiungimento del risultato
QUALITA' DELLE CURE	ABBATTIMENTO LISTE DI ATTESA CORRISPONDENTE ALL'INCREMENTO DI ALMENO 120 ECOGRAFIE PER INTERNI	11	DIR. MEDICI	3.000,00	*	
QUALITA' DELLE CURE	EFFETTUAZIONE SCREENING MAMMELLA 2° LIVELLO IN AGGIUNTA ALL'ATTIVITA' ISTITUZIONALE GARANTITA			6.000,00	*	
QUALITA' DELLE CURE	ASSISTENZA MEDICA GARANTITA ANCHE IN CASA DI RIPOSO DA PARTE DEI MEDICI DEL PS HSD	13	DIR. MEDICI	72.000,00	*	
QUALITA' DELLE CURE	COPERTURA TURNI ANCHE IN CARENZA DI DOTAZIONE	8	DIR. MEDICI	84.270,00	*	
QUALITA' DELLE CURE	COPERTURA TURNI ANCHE IN CARENZA DI DOTAZIONE	13	DIR. MEDICI	193.200,00	*	
QUALITA' DELLE CURE	COPERTURA TURNI ANCHE IN CARENZA DI DOTAZIONE	11	DIR. MEDICI	98.400,00	*	
QUALITA' DELLE CURE	EFFETTUAZIONE SCREENING RICERCA SANGUE OCCULTO IN AGGIUNTA ALL'ATTIVITA' ISTITUZIONALE GARANTITA	3	DIR. MEDICI	24.000,00	*	
QUALITA' DELLE CURE	ASSISTENZA IN RSA DAL 15.06 AL 26.06 DA PARTE DEL PERSONALE MEDICINA HSD	12	DIR. MEDICI	1.800,00	*	
QUALITA' DELLE CURE	COPERTURA TURNI ANCHE IN CARENZA DI DOTAZIONE			30.000,00	*	

Azienda per l'Assistenza Sanitaria n°3 – "Alto Friuli - Collinare - Medio Friuli"  
 Relazione del Direttore Generale sulla Gestione - Bilancio d'esercizio 2015

A	B	C	D	E	F	G
progetto / obiettivo REGIONALE ex accordo 15 luglio 2015	risultato atteso	numero del personale interessato	discipline interessate	quota assegnata al progetto / obiettivo	percentuale di raggiungimento del risultato	eventuale quota non liquidata per mancato raggiungimento del risultato
QUALITA' DELLE CURE	EFFETTUAZIONE ORE AGGIUNTIVE DEDICATE AD ISPEZIONE AZIENDE AGRICOLE PER CARENZA DOTAZIONE	24	VETERINARI	17.400,00	*	
QUALITA' DELLE CURE	EFFETTUAZIONE ORE AGGIUNTIVE DEDICATE AD ISPEZIONE MACELLI PER CARENZA DOTAZIONE			14.400,00	*	
QUALITA' DELLE CURE	EFFETTUAZIONE ORE AGGIUNTIVE DEDICATE AD ATTIVITA' RICHIESTA DALLA DIREZIONE CENTRALE (LINEA GUIDA)			3.600,00	*	
QUALITA' DELLE CURE	EFFETTUAZIONE ATTIVITA' SCREENING: COLONSCOPIE IN AGGIUNTA ALL'ATTIVITA' ISTITUZIONALE GARANTITA	2	DIR. MEDICI	20.400,00	*	
QUALITA' DELLE CURE	ATTIVITA' GARANTITA IN CARENZA DI DOTAZIONE	2	DIR. MEDICI	24.000,00	*	
QUALITA' DELLE CURE	ATTIVITA' GARANTITA IN CARENZA DI DOTAZIONE	14	DIR. MEDICI	21.000,00	*	
QUALITA' DELLE CURE	TURNI DI PRONTA DISPONIBILITA' ECCEDENTI IL RIFERIMENTO MEDIO CONTRATTUALE	23	DIR. MEDICI	9.000,00	*	
QUALITA' DELLE CURE	ASSISTENZA A TUTTI I PARTI NOTTURNI E FESTIVI	8	DIR. MEDICI	30.000,00	*	
* VALUTAZIONE IN CORSO DA PARTE DELL'OIV						

Azienda per l'Assistenza Sanitaria n°3 – “Alto Friuli - Collinare - Medio Friuli”  
 Relazione del Direttore Generale sulla Gestione - Bilancio d'esercizio 2015

ALLEGATO n. 6						
<b>PERSONALE DIRIGENZA MEDICA E VETERINARIA: ULTERIORI RAR DISPONIBILI PER LA CONTRATTAZIONE INTEGRATIVA AZIENDALE</b>						
A	B	C	D	E	F	G
progetto correlato alle RAR demandate alla C.I.A.(collegate a ob. strategici, in raccordo con programmaz reg.le e trasfusi nei piani attuativi aziendali)	risultato atteso	numero del personale interessato	discipline interessate	quota assegnata al progetto / obiettivo	percentuale di raggiungimento del risultato	eventuale quota non liquidata per mancato raggiungimento del risultato
data						IL DIRETTORE GENERALE

Azienda per l'Assistenza Sanitaria n°3 – “Alto Friuli - Collinare - Medio Friuli”  
 Relazione del Direttore Generale sulla Gestione - Bilancio d'esercizio 2015

ALLEGATO n. 7					
<b>PERSONALE DIRIGENZA SPTA</b>					
quota assegnata da accordo 15 luglio 2015 <i>(vedi tabella allegata all'accordo)</i>	Importo liquidato al 31.12.2015	Residuo al 31.12.2015	RISORSE IMPEGNATE		RISORSE NON IMPEGNATE
			quota demandata alla CIA con destinazione prioritaria ad obiettivi regionali	quota demandata alla CIA per ob.strateg, in raccordo con programmaz reg.le e piani attuativi aziendali	eventuale importo non impegnato
106.505,71	-	106.505,71	102.348,00		4.157,71
di cui € 4.156,86 RAR trasferite dalla ex ASS4 successivamente alla sottoscrizione dell'accordo					di cui € 4.156,86 RAR trasferite dall' ex ASS4 successivamente alla sottoscrizione dell'accordo
<b>IMPORTO RESIDUI esercizi precedenti con specifica dell'anno cui si riferiscono</b>					<b>94.712,41</b> RESIDUI ex ASS3 "ALTO FRIULI": DI CUI € 8.499,26 RESIDUI 2009/2012, € 13.363,70 RESIDUI 2013 GIA' RENDICONTATI NEGLI ESERCIZI DI COMPETENZA ED € 72.849,45 RESIDUI ANNO 2014
<b>IMPORTO RESIDUI esercizi precedenti liquidati al 31/12/2015</b>					<b>58.079,00</b>
indicare gli estremi del verbale del Collegio dei Sindaci sulla rendicontazione risorse regionali aggiuntive					Sarà acquisita successivamente alla valutazione da parte dell'OIV
indicare la data dell'accordo risorse regionali aggiuntive della dirigenza spta che doveva essere sottoscritto per espressa previsione entro 3 mesi dall'adozione della DGR 1478 del 22 luglio 2015					INTESA DISCUSSA IN DATA 20.10.2015 (SOTTOSCRITTA IN DATA 11.12.2015)

Azienda per l'Assistenza Sanitaria n°3 – "Alto Friuli - Collinare - Medio Friuli"  
Relazione del Direttore Generale sulla Gestione - Bilancio d'esercizio 2015

ALLEGATO n. 8						
PERSONALE DIRIGENZA SPTA - RAR DEMANDATE ALLA CONTRATTAZIONE INTEGRATIVA AZIENDALE CON DESTINAZIONE AGLI OBIETTIVI REGIONALI						
A	B	C	D	E	F	G
progetto / obiettivo REGIONALE ex accordo 15 luglio 2015	risultato atteso	numero del personale interessato	profili professionali interessati	quota assegnata al progetto / obiettivo	percentuale di raggiungimento del risultato	eventuale quota non liquidata per mancato raggiungimento del risultato
QUALITA' DELLE CURE	TENUTA DEL REGISTRO DEI VALORI PANICO E CONTROLLO; SUPPORTO ATTIVITA' MICROBIOLOGICO A FRONTE CESSAZIONE UN OPERATORE	4	DIRIGENTI BIOLOGI	1.500,00	*	
PROCESSI DI RIORGANIZZAZIONE, ANCHE ATTRAVERSO L'AMPLIAMENTO DELL'OFFERTA AL PUBBLICO, DELLE FUNZIONI	COORDINAMENTO UFFICIO FORMAZIONE DELLA NUOVA AAS 3	1	DIRIGENTE INF.	7.200,00	*	
PROCESSI DI RIORGANIZZAZIONE, ANCHE ATTRAVERSO L'AMPLIAMENTO DELL'OFFERTA AL PUBBLICO, DELLE FUNZIONI	PROGRAMMAZIONE E GESTIONE DEL PERSONALE AREA EX ASS4	1	DIRIGENTE INF.	10.200,00	*	
CONTENIMENTO SPESA FARMACEUTICA	ADOZIONE DI MODALITA' UNIFORMI DI DISTRIBUZIONE CON PSM	4	DIRIGENTI FARMACISTI	6.600,00	*	
CONTENIMENTO SPESA FARMACEUTICA	REVISIONE PROCEDURE AZIENDALI RELATIVE ALLA GESTIONE DEL FARMACO	1	DIRIGENTE FARMACISTA	10.200,00	*	
PROCESSI DI RIORGANIZZAZIONE, ANCHE ATTRAVERSO L'AMPLIAMENTO DELL'OFFERTA AL PUBBLICO, DELLE FUNZIONI	AMPLIAMENTO DELL'ATTIVITA' RELATIVA ALL'AREA EX ASS4	1	DIRIGENTE PSICOLOGO	1.800,00	*	
QUALITA' DELLE CURE	ONCOLOGIA TOLMEZZO - SUPPORTO ALLA PEDIATRIA PER I CASI COMPLESSI	1	DIRIGENTE PSICOLOGO	1.500,00	*	
QUALITA' DELLE CURE	DISTRETTO DI SAN DANIELE - SUPPORTO ALLA PEDIATRIA PER I CASI COMPLESSI	1	DIRIGENTE PSICOLOGO	1.800,00	*	
PROCESSI DI RIORGANIZZAZIONE DELLA NUOVA AAS3	ADEGUAMENTO ORGANIZZATIVO NUOVA AAS3	4	DIRIGENTI AMMINISTRATIVI	21.900,00	*	
PROCESSI DI RIORGANIZZAZIONE DELLE NUOVE STRUTTURE OPERATIVE AZIENDALI	ADEGUAMENTO ORGANIZZATIVO NUOVA AAS3	5	DIRIGENTI TECNICO/AMM.VI	39.648,00	*	
* VALUTAZIONE IN CORSO DA PARTE DELL'OIV						

Azienda per l'Assistenza Sanitaria n°3 – “Alto Friuli - Collinare - Medio Friuli”  
 Relazione del Direttore Generale sulla Gestione - Bilancio d'esercizio 2015

ALLEGATO n. 9						
PERSONALE DIRIGENZA SPTA - ULTERIORI RAR DISPONIBILI PER LA CONTRATTAZIONE INTEGRATIVA AZIENDALE						
A	B	C	D	E	F	G
progetto / obiettivo NON vincolato	risultato atteso	numero del personale interessato	profili professionali interessati	quota assegnata al progetto / obiettivo	percentuale di raggiungimento del risultato	eventuale quota non liquidata per mancato raggiungimento del risultato
1						
2						
3						
n						
data						IL DIRETTORE GENERALE



## 9.6 La formazione aziendale 2015

Nell'anno 2015 l'Azienda ha messo a disposizione per le attività formative € 119.000,00 (dato recuperato da PAL 2015, Delibera n. 17 del 31/03/2015). La spesa a consuntivo, relativa ai conti dedicati per le attività di formazione, ammonta a € 134.263, pari al 112,83% circa del fondo disponibile.

Relativamente all'attività formativa gestita dalla Formazione dell'ASS4, in virtù della convenzione, si precisa che gli eventi formativi effettivamente accreditati sono stati 20 e il corrispettivo economico richiesto è stato pari a € 28.284.

L'attività formativa aziendale si articola su due livelli:

- a) L'attività fuori sede, ossia gli eventi formativi a cui i dipendenti dell'Azienda partecipano con il sostegno economico, totale o parziale, di fondi aziendali.
- b) L'attività interna che prevede la realizzazione di corsi ECM e non ECM

Relativamente all'attività fuori sede – aggiornamento obbligatorio o facoltativo – si precisa che fino al 30 novembre 2015 il processo autorizzativo è stato gestito dall'Ufficio personale.

<b>Numero richieste totali</b>	1527
Aggiornamento obbligatorio	823
Aggiornamento facoltativo	704
Aggiornamento facoltativo sponsorizzato	175
<b>Costi totali</b>	<b>€ 102.131,00</b>

L'offerta formativa interna ricomprende tutte le iniziative formative che l'Azienda, attraverso il Servizio Formazione, attiva a favore dei propri dipendenti. Il Piano Offerta Formativa (Delibera n. 25 del 29/01/2015) costituisce lo strumento attraverso cui viene data sistematicità e organicità all'attività formativa posta in essere dall'AAS3 Alto Friuli-Collinare-Medio Friuli, con l'obiettivo di favorire efficacia, efficienza e condivisione delle diverse iniziative formative proposte. Il Piano formativo aziendale si è strutturato in relazione a quanto previsto dal Piano Attuativo Locale 2015, alle priorità previste nelle Linee per la gestione del Servizio sanitario e sociosanitario regionale per l'anno 2015 e sulla base dei fabbisogni formativi evidenziati da Dipartimenti, SOC, SOS e SOSD. Le ulteriori esigenze formative emerse durante l'anno e non ricomprese nel Piano

Formativo Aziendale 2015, sono state attivate dopo specifica autorizzazione della Direzione competente.

**Elementi quantitativi**

Eventi Formativi	
<b>Numero eventi ECM programmati in POF 2015</b>	
Residenziali (RES)	57
Formazione sul Campo (FSC)	4
<b>Totali</b>	61 (+ 30 eventi garantiti da For AAS4)
<b>Numero eventi POF realizzati</b>	
Residenziali (RES)	30
Formazione sul Campo (FSC)	1
<b>Totali</b>	31 (+ 20 eventi realizzati dalla For AAS4)
<b>% Eventi realizzati su programmati</b>	52%
<b>Numero eventi realizzati fuori POF</b>	
Residenziali (RES)	18
Formazione sul Campo (FSC)	17
<b>Totali</b>	35
<b>Numero eventi no ECM realizzati</b>	
Residenziali (RES)	7
<b>Totali</b>	7

**Partecipazione**

Nel 2015 sono state svolte 145 edizioni totali (18 corsi di FSC e 48 corsi Residenziali)

Partecipazione	
Totale partecipanti	<b>2828</b>
Totale crediti erogati RES	<b>12.347</b> su un totale di 2420 partecipanti
Totale crediti erogati FSC	<b>3.719</b> su un totale di 408 partecipanti
Totale crediti erogati FAD	0
Totale crediti erogati	<b>16.066</b>

*Costi sostenuti per la formazione*

Costi	
<b>Aggiornamento interno</b>	
Costo docenti interni	€ 23.897,18
Costo docenze esterne	€ 8.235,05
<b>Totale costi aggiornamento interno</b>	<b>€ 32.132,00</b>
<b>Aggiornamento esterno</b>	<b>€ 102.131,00</b>
<b>Costi totali</b>	<b>€ 134.263,00</b>

## 10 LEGGI SPECIALI

### 10.1 Gestione dei consultori familiari

I costi diretti (personale ed acquisto di beni e servizi) sostenuti nell'esercizio 2014 per il funzionamento dei consultori familiari, riconducibili alla L.R. 81/78, sono quantificati in complessivi € 14.316,19 (l'importo non comprende il costo del personale dedicato).

Nel periodo febbraio/giugno 2015, in conseguenza all'ampliamento della ex ASS N.3 “Alto Friuli”, si è svolta un'attività di raccordo e coordinamento tra i 4 Consultori Familiari della nuova AAS 3. È stata effettuata un'analisi e comparazione dell'offerta e delle attività svolte dai CF dei diversi distretti raccolta in una tabella riassuntiva denominata “Indagine sulla tipologia di offerta dei servizi consultoriali dell'AAS 3 a favore degli adolescenti, giovani adulti e famiglie”.

Nell'anno 2015 le attività dei consultori familiari hanno riguardato le seguenti aree di intervento:

#### **Adozioni nazionali ed internazionali ed Affidamento**

Le linee regionali prescrivono che le attività relative all'adozione debbano esplicarsi attraverso un gruppo di lavoro sovradistrettuale (équipe adozione). Per tale motivo nell'anno 2015 visto l'accorpamento all'interno dell'AAS 3 dei Distretti di San Daniele e Codroipo, l'attività relativa a tale area ha richiesto una revisione organizzativa. Si è quindi costituito un gruppo di lavoro con i responsabili e gli operatori che già svolgevano tale attività nei 4 Distretti. È stato prodotto un

documento con una proposta organizzativa inviato ai Dirigenti Aziendali al fine di una formalizzazione dell' Equipe Adozioni.

Contestualmente l'AAS 3 ha garantito con il proprio rappresentante la partecipazione al Tavolo di lavoro regionale per il rinnovo del Protocollo Regionale Adozione Nazionale ed Internazionale.

L'attività aziendale delle adozioni si è articolata in diverse fasi:

- informazione sul percorso di adozione
- percorso di valutazione e selezione della coppia
- procedure relative al rinnovo dell'istanza di idoneità e la stesura della relazione per il Tribunale dei Minori con il parere sull'idoneità
- accompagnamento della coppia nella fase dell'attesa
- rapporti con gli Enti Autorizzati nelle fasi pre e post-adozione
- nel caso di adozione nazionale, il raccordo con i servizi che hanno in carico il bambino, con il Tribunale per i Minorenni e l'accompagnamento dei genitori adottivi nella conoscenza del bambino
- valutazione dell'affidamento preadottivo con stesura relazione
- sostegno post adottivo alla famiglia
- accompagnamento del bambino nell'inserimento scolastico attraverso un programma definito di incontri con gli insegnanti di classe e i genitori organizzati e condotti dagli operatori
- stesura delle relazioni periodiche richieste dall' estero per le coppie che optano per il sostegno da parte dei servizi in alternativa agli Enti Autorizzati
- accompagnamento sia del minore adottato che dei genitori nelle fasi evolutive che presentano crisi in merito alla propria identità e nel percorso di ricerca delle origini
- realizzazione in collaborazione con le Associazioni locali (ANFFAS, Centro di Salute Mentale, Servizio Sociale dei Comuni, Econoise e Comune di Tolmezzo) di una serata con la proiezione e commento di un film sull'adozione internazionale, all'interno del Cineforum tematico: “Sguardi diversi” che si tiene a Tolmezzo tra marzo e aprile.

Nel corso dell'anno 2015 si sono registrati: 51 casi.

## Affidamento

L'attività con le famiglie ed i singoli nei percorsi che competono al servizio consultoriale riguarda:

- informazione/conoscenza e selezione degli aspiranti affidatari, con eventuale stesura della relazione riguardante il profilo di coppia/famiglia
- aggiornamento dell'archivio delle famiglie disponibili
- raccolta e risposta alla segnalazione/richiesta dei servizi aziendali e di altri inviati
- monitoraggio e accompagnamento alla realizzazione dell'abbinamento bambino/famiglia
- supporto all'affidamento stesso con attenzione alla dinamica della coppia/famiglia affidataria e del minore.
- partecipazione alla predisposizione del Progetto Personalizzato per l'affido e collaborazione con i colleghi che operano con la famiglia di origine del bambino per la valutazione dei tempi e delle modalità di realizzazione del progetto di affidamento.

L'attività di conoscenza/selezione delle famiglie si è svolta anche in forma sovradistrettuale per ovviare alle differenze di impostazione metodologica ed organizzativa dei vari consultori e per l'esiguità di famiglie disponibili.

Nel corso dell'anno 2015 nell'area affidamento parentale ed eterofamiliare si registrano 55 casi per un totale di 572 interventi.

### **Attività di informazione e promozione sull'Affidamento parentale ed eterofamiliare**

-Attività di informazione e promozione sull'Affidamento parentale ed eterofamiliare:

Prosegue la collaborazione con i SSC per la stesura di Programmi finalizzati alla promozione dell'affidamento familiare. Il lavoro dell'affido si è collegato all'Area Tutela attraverso progetti specifici del PdZ 2013-15

I servizi sono orientati a rilanciare le azioni di sensibilizzazione e promozione sull'affido svolte in anni precedenti.

## **Tutela della maternità e genitorialità**

Rispetto a quest'area sono state svolte , attività di consulenza, di psicoterapia individuale, consulenze con la famiglia e/o coppia, incontri con gruppi di pre-adolescenti ed interventi integrati con i Servizi Sociali dell'Ambito. Qualora necessario, sono stati realizzati interventi territoriali integrati con le SOC/SOS ospedaliere di Ostetricia Ginecologia e Pediatria

E' proseguita la stretta collaborazione con le SOC/SOS ospedaliere di Ostetricia Ginecologia e Pediatria in particolare per i Corsi di accompagnamento alla nascita: sono stati attuati 39 Corsi di Accompagnamento alla nascita che hanno coinvolto 604 partecipanti e 16 Corsi post-parto con 301 partecipanti.

Nel 2015 ha preso avvio un'attività denominata “Gravidanze Complesse” a cui partecipano rappresentanti delle SOC/SOS ospedaliere di Ostetricia Ginecologia e Pediatria, del Consultorio Familiare, del Servizio Sociale dei Comuni e della Direzione Ospedaliera.

Il progetto nasce dalla necessità di costruire e gestire con continuità ed in forma integrata e formalizzata la presa in carico di gravidanze complesse intese come situazioni caratterizzate da patologia della madre, madre minorenni, madri individuate o già conosciute dai servizi specialistici e territoriali per multiproblematicità socio/sanitaria.

L'attività di assistenza territoriale è stata assicurata a tutti i nuovi nati durante la fase del puerperio tramite visite domiciliari, incontri dedicati al massaggio al bambino ed incontri dedicati ad attività consulenziale.

Sono stati seguiti 1455 casi ed effettuati 4463 interventi.

## **Tutela della salute della donna e adolescenti**

Sono attivi gli interventi di sostegno ed accompagnamento durante la gravidanza su richiesta della donna/coppia e la collaborazione con la Ginecologia per i sostegni in caso di aborto spontaneo, IVG e IVG minori con coinvolgimento del Giudice Tutelare.

E' attivo uno spazio consultoriale dedicato ad attività informative ed educative relative alla contraccezione, alla sessualità e alle tematiche adolescenziali e più in generale ad attività riguardanti la salute della donna, la prevenzione delle gravidanze precoci, la casistica multi complessa. In riferimento ai bisogni di carattere ostetrico ginecologici i consultori mettono a

disposizione una ostetrica/assistente sanitaria per il primo contatto e, qualora necessaria, la figura del ginecologo in sede ospedaliera.

Sono inoltre attive nell'area della prevenzione le seguenti progettualità/attività specifiche:  
- il Progetto “Educazione all'affettività e alla sessualità” (Distretto 3) che nel 2015 ha visto coinvolte le classi terze di 3 scuole secondarie di primo grado (e di una scuola nei primi mesi dell'anno scolastico 2014/2015) oltre a 4 Scuole Primarie per le classi quinte.

- il progetto “Il mio spazio” (Distretto 3): nell'anno 2015 si sono svolti 4 incontri per la sua presentazione a tutti gli studenti dell'Istituto I.S.I.S. "Vincenzo Manzini" di San Daniele del Friuli; è prevista a gennaio 2016 l'apertura presso la sede scolastica di un punto di ascolto per gli adolescenti al fine di prevenire il disagio giovanile a livello relazionale, familiare, evolutivo e personale.

- collaborazione al progetto "Contrasto alla fragilità e prevenzione del rischio di autolesionismo e suicidio negli adolescenti" all'interno di un gruppo di lavoro coordinato dal Centro di Salute Mentale e con la partecipazione del Sert , l'Area Età Evolutiva e Handicap, il Servizio Sociale dei Comuni – Area Minori, l'UO di Pediatria, il Pronto soccorso.

- il Progetto Codice Rosa (Distretto 1) avviato nel corso del 2014 in particolare dal Dipartimento di Emergenza dell'Ospedale di Tolmezzo, quale contrasto alla violenza di genere: nel 2015 l'iniziativa è proseguita come Progetto Antiviolenza, vedendo l'ampliamento della collaborazione tra le varie agenzie del territorio che si è esplicitata anche attraverso 3 giornate di formazione (dicembre 2015-febbraio 2016) che hanno visto la partecipazione dei Servizi Aziendali, Ordine degli avvocati e Forze dell'ordine e Comune di Tolmezzo.

- il Progetto “Educazione all'affettività e alla sessualità” (Distretto 4) svolto presso le classi 2<sup>a</sup> dell'Istituto Professionale di Codroipo. Nell'anno scolastico 2014-2015 sono stati svolti due incontri di 2 ore per 6 classi (per un totale di 100 ragazzi).

E' attivo inoltre lo “Spazio Giovani” in cui vengono svolte attività informative ed educative relative alla contraccezione, alle malattie sessualmente trasmesse, alla sessualità e alle tematiche adolescenziali.

## **Tutela dei minori**

Il lavoro integrato con gli Ambiti del S.S.C. risulta ormai consolidato con i punti di forza di una presa in carico integrata, la stesura del Progetto Personalizzato, un programma concordato con i servizi e dove l'utente è parte attiva. Anche in conseguenza all'utilizzo di linee metodologiche orientate all'attività di sostegno e collaborazione con le famiglie in difficoltà, l'attività si è concentrata in particolare nella costruzione di percorsi terapeutici consensuali con l'utenza, utilizzando la segnalazione all'Autorità Giudiziaria nei casi limite. L'attività è finalizzata al sostegno della genitorialità compromessa con interventi paralleli di supporto psicologico ai minori e interventi rivolti alla famiglia allargata; l'orientamento di base rimane quindi un approccio improntato alla costruzione di consenso ed alleanza fra famiglie e servizi, anche nelle situazioni con mandato dell'Autorità Giudiziaria, in particolare nell'ambito della trascuratezza, maltrattamento e abuso.

Nel corso dell'anno 2015 i casi di tutela minori (maltrattamento e trascuratezza) in cui risulta coinvolta l'Autorità Giudiziaria sono stati 83

Come negli anni precedenti, l'attività rivolta ai minori si è esplicitata anche attraverso interventi classificati alla categoria “Altre problematiche consultoriali “ dove troviamo casi seguiti in generale per problematiche della famiglia e problematiche psicologiche individuali.

Nel corso dell'anno 2015 nell'area “altre problematiche consultoriali “ si registrano 364 casi per un totale di 2128 interventi.

## **Mediazione/separazione/conflittualità di coppia**

L'attività riguardante la conflittualità di coppia e familiare si rivolge alle situazioni dove il conflitto riguarda i coniugi o genitori, con particolare attenzione alle situazioni con presenza di figli minori o maggiorenni conviventi. La finalità degli incontri, oltre ad una preliminare attività informativa/orientativa e di accoglienza e ascolto, è relativa alla mediazione per la gestione dei contenziosi /rapporti con i figli, all'accompagnamento di ciascun membro della famiglia all'elaborazione psicologica della perdita del precedente assetto familiare e della costruzione di uno nuovo. L'intervento si attiva su richiesta spontanea, in alcuni casi su invio dei medici di medicina generale, scuole, servizi sociali oppure su prescrizione/invio del Tribunale Ordinario nel qual caso è stilata una relazione tecnica



I formati degli incontri possono essere, in base alle specifiche situazioni, individuali, di coppia o con la famiglia. Vi è anche la possibilità di trattamento individuale psicologico per ciascun genitore, quando questo risulta utile al benessere dei figli minori, così come uno spazio di ascolto per i minori coinvolti se risultano particolarmente sofferenti.

Nell'AAS 3 sono stati affrontati n. 222 casi di conflittualità familiare e di coppia per un totale di 2115 interventi.

## 10.2 Gestione dei servizi per la tutela della salute mentale

I costi diretti (personale ed acquisto di beni e servizi) sostenuti nell'esercizio 2015 per il funzionamento dei servizi preposti alla tutela della salute mentale, riconducibili alla L.R.72/80, sono quantificati in complessivi € 3.812.820,04 (l'importo non comprende il costo del personale dedicato).

### 1. Attività territoriali e di comunità

Le attività territoriali e di comunità rappresentano l'asse portante delle pratiche del DSM garantite attraverso i Centri di Salute Mentale in particolare di quelli aperti sulle 24 ore: espressioni concrete della prossimità, della pro-attività e della capacità dei servizi di intercettare e di accogliere la domanda di salute mentale proveniente dall'area territoriale di competenza.

Sul nuovo territorio di riferimento, le visite domiciliari e le attività territoriali svolte sia in regime programmato che in regime di urgenza a utenti in carico ai CSM sono state assicurate dedicando attenzione e cura anche al contesto familiare/di comunità in cui la persona è inserita. Sedi di erogazione sono stati anche il carcere di Tolmezzo e tutte le residenze per anziani del territorio aziendale.

Sul il territorio si sono altresì realizzati specifici incontri con i rappresentanti degli Enti Locali e del mondo del lavoro finalizzati ad affrontare le problematiche connesse all'integrazione sociale degli utenti con disturbo mentale grave e a rischio di espulsione dal contesto sociale di appartenenza. Si sono realizzati incontri con gruppi, associazioni di cittadini e con il mondo della scuola per affrontare i temi più rilevanti della salute mentale.

Alcune delle attività maggiormente rappresentative di questa linea di lavoro sono state le seguenti:

- Prosecuzione delle attività di confronto e di programmazione su iniziative comuni con l'Associazione per la Tutela della Salute Mentale (A.T.Sa.M.) mediante la realizzazione di incontri mensili;
- Prosecuzione di attività comuni, volte a favorire politiche orientate al lavoro di rete e all'integrazione del CSM nella comunità Locale, con i volontari afferenti a diverse associazioni di volontariato e di promozione sociale diverse a seconda dell'area territoriale. Si citano a mero titolo l'associazione di promozione sociale “Fare Assieme FVG” , la neo fondata “ a 360° , l'associazione AVULSS, Antea;
- Prosecuzione nella partecipazione e realizzazione di “Incontri di Comunità” aperti ai cittadini sui temi della salute mentale e dell'organizzazione dei servizi cogliendo e valorizzando proposte e iniziative già presenti nelle singole comunità,
- Partecipazione per il quinto anno consecutivo del centro diurno Ex Stazione - Centro di Salute Mentale di Tolmezzo - all'evento “CJARGNALIVE;
- Arricchimento delle attività connesse al mondo dell'agricoltura sociale/solidale con la straordinaria esperienza dell' Orto di Villuzza (Ragogna) e con il rafforzamento del progetto aziendale di “Radici in rete”;
- Colleganza con il mondo della scuola con diversi ordini a seconda del territorio: dalla scuola dell'infanzia, presso l'orto di Villuzza fino alle scuole superiori

## **2. Attività riabilitative, di reintegrazione sociale e lavorativa**

Numerose e diversificare sono state le attività orientate alla riabilitazione psico-sociale, al reinserimento sociale e lavorativo degli utenti in carico; attività queste connotate da una forte interazione e integrazione con il tessuto sociale e comunitario del territorio. Di seguito si riportano alcune iniziative particolarmente significative, in parte già sopra citate:

- a) prosecuzione e consolidamento del progetto di collaborazione con l'Associazione di volontariato AVULSS e il CSM 24h di Gemona.
- b) prosecuzione dell'attività di Cineforum proposti sia nell'area della Carnia in collaborazione con diverse associazioni e istituzioni locali;
- c) prosecuzione delle attività promosse e sostenute in particolare dai Centri Diurni volte a favorire la comunicazione, la socializzazione, lo sviluppo di competenze legate alla vita quotidiana e alla promozione di nuove competenze necessarie all'assunzione di ruoli sociali;
- d) percorsi e progettualità sviluppate a partire dal progetto aziendale di “Radici in Rete” e dall'Orto di Villuzza. Quest'ultimo rappresenta un laboratorio di opportunità create per facilitare l'immissione o la re-immissione del cittadino con problemi di salute mentale nel mondo del lavoro, in particolare nell'agricoltura. Numerose e significative sono le interconnessioni create negli anni con il mondo delle aziende agricole, legami relazionali che facilitano l'avvio di percorsi virtuosi in favore di utenti in carico ai CSM;
- e) avvio di una collaborazione con il CAI di Tolmezzo per la costruzione di opportunità di incontro con la montagna da parte di un gruppo di utenti del CSM di Tolmezzo;
- f) mantenimento di opportunità per un lavoro sul/con il corpo attraverso l'accesso a palestre locali oppure attraverso la proposta di esperienze più strutturate come la Biodanza. Tali iniziative hanno un evidente impatto positivo sia sugli aspetti legati al corpo nella sua dimensione biologica (il corpo che di ha) che nella sua dimensione fenomenologica (il corpo che si è).

La possibilità di realizzare percorsi riabilitativi personalizzati in favore di persone con problemi di salute mentale utilizzando il Fondo per l'autonomia possibile aventi le seguenti caratteristiche:

- 1) *situazioni di gravità non solo dal punto di vista oggettivo ma anche in termini di deprivazione delle risorse di contesto;*
- 2) *essere il risultato di una progettazione integrata sociosanitaria che vede coinvolti, a livello istituzionale, il DSM, il Servizio Sociale dei Comuni (SSC o l'Ambito socio-assistenziale di riferimento) e il Distretto sociosanitario*
- 3) *essere sostenuti da un finanziamento congiunto sociosanitario (quota FAP dall'Ambito sociosanitario) e una quota messa a disposizione dell'ASS tramite il DSM*

4) *ricercare il coinvolgimento diretto degli utenti, delle famiglie, nonché dalle risorse dell'Associazione e dell'imprenditoria sociale*

5) *essere orientati all'effettiva riabilitazione e inclusione sociale delle persone coinvolte*

ha certamente rappresentato, alla stregua degli anni precedenti, un fondamentale strumento a disposizione delle équipes dei CSM.

Nell'anno di riferimento i progetti personalizzati, strutturati sulle tre assi di intervento fondamentali per il funzionamento sociale degli individui (casa e habitat sociale, lavoro e formazione professionale, socialità e affettività) sono stati complessivamente n. 82 così distribuiti nei 4 CSM:

CSM	N. UTENTI	SPESO
CSM TOLMEZZO	26	€ 238.844,48
CSM GEMONA	28	€ 181.010,82
CSM SAN DANIELE	18	€ 157.541,95
CSM CODROIPO	11	€ 98.301,00
TOTALE	83	€ 675.698,25

Gli utenti presentavano almeno quattro delle condizioni di seguito indicate:

- *difficoltà nel proprio accadimento*
- *insufficiente o inadeguata rete familiare e problematicità nelle relazioni familiari*
- *isolamento sociale*
- *impossibilità di fruire di un'abitazione propria o di terzi o presenza di condizioni abitative degradate*
- *difficoltà di inserimento lavorativo, anche protetto o ad alta protezione, derivante anche da mancanza di titoli formativi o qualifiche professionali*
- *risorse economiche proprie o della famiglia ritenute insufficienti*
- *uso di sostanze psicotrope*
- *presenza di ripetuti trattamenti sanitari obbligatori o periodi di permanenza prolungata in strutture residenziali*
- *situazioni complesse di dimissioni da istituzioni totali (OPG e Carcere)*
- *rischio imminente di grave rottura sociale o reato*

La possibilità di avviare progetti personalizzati in favore di utenti con disturbo mentale in carico al Dipartimento utilizzando il Fondo per l'Autonomia Possibile (FAP) ha consentito quindi si

realizzare iniziative sia sull'asse abitare che sull'asse socialità/relazionalità. Permane più difficoltosa la realizzazione di iniziative sul versante del lavoro che siano evolutive e quindi di “lavoro vero” rispetto alle prime fasi del percorso (fase propedeutica alla borsa di inserimento lavorativo e borsa di inserimento lavorativo - BIL).

In proposito lo strumento della borsa di inserimento lavorativo è stato utilizzato per gli utenti in carico al DSM nella modalità riportata nella tabella seguente

CSM	N. UTENTI	SPESO
CSM TOLMEZZO	18	€ 28.547,00
CSM GEMONA	30	€ 50.036,00
CSM SAN DANIELE	29	€ 4.950,00
CSM CODROIPO	20	€ 44.880,00
TOTALE	97	€ 128.413,00

Nel periodo di riferimento è stato assicurato in tutti i CSM il servizio di assistenza sociale garantendo l'integrazione con gli enti locali e gli altri servizi territoriali, la programmazione ed organizzazione degli inserimenti lavorativi normali e protetti - ove possibile -, coordinamento del servizio di gestione denaro. La compensazione assicurata dalla sinergia tra il CSM di Gemona e di Tolmezzo dell'unica assistente sociale verrà superata grazie all'espletamento del concorso.

### 3. Attività di accoglimento diurno/notturno (CSM 24 ore)

Nel corso del 2015 l'attività di accoglienza diurno/notturna è proseguita regolarmente nei n. 3 CSM aperti sulle 24 ore, il CSM di Codroipo è attualmente aperto sulle 12 ore dal lunedì al sabato, la domenica ed i festivi è chiuso. Si ricorda che il CSM di Gemona ha riattivato l'offerta sulle 24 ore solo a novembre 2014 e che questa si è consolidata solo nei primi mesi dell'anno di riferimento grazie all'assegnazione di due unità infermieristiche. La tabella sottostante riporta alcuni dati di attività dei CSM 24 ore.

CSM 24 h	UTENTI	RICOVERI	DEGENZA MEDIA	PRESENZA MEDIA
GEMONA	63	105	23,9	6,9
SAN DANIELE	85	108	22,5	6,7
TOLMEZZO	74	168	8,6	4,0

L'accoglienza di utenti in carico al DSM sulle 24 ore è avvenuta non solo per episodi acuti ma anche per la necessità di rilanciare/ridefinire il progetto terapeutico-riabilitativo oppure per allentare la tensione emotiva del nucleo familiare o del contesto sociale di appartenenza.

#### 4. *Attività ambulatoriali*

L'attività ambulatoriale organizzata in visite specialistiche psichiatriche, consulenze psicologiche, psicoterapie individuali/di gruppo e prestazioni infermieristiche, è stata garantita sia all'interno delle sedi dei quattro CSM che presso il punto salute di Tarvisio. Alcuni accessi sono stati assicurati su richieste in altre sedi non connotanti (ospedali, ambulatorio MMG, sedi di ambito).

#### 5. *Attività residenziali e semi-residenziali*

Il DSM della neo costituita azienda può contare su una offerta residenziale e semi residenziale diversificata e graduata per livelli di copertura assistenziale.

Nella tabella sottostante sono indicate le strutture residenziali del DSM e la numerosità degli utenti inseriti nell'anno 2015. (Tab. 2)

Denominazione della Struttura	Utenti accolti
San Daniele, via Dalmazia (copertura operatori sulle 24 ore)	5
Codroipo, via Candotti (copertura operatori sulle 12 ore)	9
San Daniele, via Garibaldi (copertura operatori sulle 24 ore)	12
Gemona, via Buja (copertura operatori sulle 24 ore)	32
Tolmezzo/Arta, via Fontana (copertura operatori sulle 24 ore)	14
Gemona/Ospedaletto, via Nazionale (appartamento a gestione diretta)	2
Tolmezzo/via Chiavris (appartamento a gestione diretta)	4

Le strutture su menzionate accolgono anche utenti in regime semi-residenziale o a fasce orarie in relazione al percorso terapeutico riabilitativo definito.

Nella tabella sottostante sono invece indicati i Centri Diurni del DSM e la numerosità degli utenti inseriti nell'anno 2015. (Tab. 3)

Denominazione della Struttura	Utenti accolti
Centro Diurno CSM San Daniele	61
Centro Diurno, Ragogna, Villuzza	18
Centro Diurno CSM Codroipo	29
Centro Diurno CSM Gemona	57
Centro Diurno Tarvisio	7
Centro Diurno CSM Tolmezzo	108
Centro Diurno “Ex stazione” Tolmezzo	27

Come da pratiche consolidate in tutti i CSM, le strutture residenziali co-gestite con Cooperativa Itaca, accolgono utenti del territorio già in carico alle rispettive équipe, inseriti sulla base di uno progetto terapeutico riabilitativo, in considerazione dei diversi gradienti di assistenza garantiti nelle singole strutture. Si ritiene necessario rammentare che la soluzione residenziale non costituisce mai una forma di residenzialità definitiva ma un'opportunità transitoria orientata al pieno reinserimento abitativo nella propria casa.

#### **6. Attività di consulenza**

I due CSM hanno assicurato l'erogazione di attività di consulenze specialistiche programmate in tutte le unità operative dei due ospedali (Gemona e Tolmezzo), nelle Residenze per Anziani - sia pubbliche che private - presenti nel territorio aziendale e nella Casa Circondariale di Tolmezzo.

Le consulenze urgenti sono state garantite sulle 24 ore per tutto l'anno avvalendosi della reperibilità medica.

### **10.3 Gestione dei servizi per la tutela della salute dei tossicodipendenti**

I costi diretti (personale ed acquisto di beni e servizi) sostenuti nell'esercizio 2015 per il funzionamento dei servizi preposti alla tutela della salute dei soggetti tossicodipendenti, riconducibili alla L.R. 57/82, sono quantificati in complessivi € 877.015,11 (l'importo non comprende il costo del personale dedicato).

Nei territori dei quattro Distretti socio-sanitari dell'Azienda, le attività nell'esercizio 2015 hanno riguardato, in coerenza con il mandato normativo e con le strategie aziendali, le aree sotto indicate; i rispettivi interventi sono stati svolti come sinteticamente di seguito descritto:

### **1. Attività di educazione e prevenzione**

Gli interventi informativo-preventivi, come negli anni precedenti, sono stati rivolti a tre differenti popolazioni:

#### **Scuole:**

- ✓ Prosegue la collaborazione con le istituzioni scolastiche con l'offerta dello sportello CIC
- ✓ Prosegue partecipazione al progetto “Bisogno d'esserci”, che raccoglie progettualità informativo-educativo-preventive di Scuole, Amministrazioni ed Azienda Sanitaria dell'area del Gemonese
- ✓ Prosegue, in collaborazione con le scuole e con il Dipartimento di Prevenzione, il progetto di formazione di un gruppo Peer

#### **Popolazione generale:**

Prosegue l'offerta informativa, tramite serate informative rivolte alla popolazione generale su tematiche connesse alle dipendenze (2 serate svolte nel corso del 2015 a Tolmezzo e a Bordano)

#### **Gruppi target:**

- ✓ Sono stati svolti 2 corsi ECM sulle dipendenze comportamentali, tutti rivolti ai dipendenti dell'ASS n°3 “Alto Friuli”
- ✓ Svolto un incontro formativo sulle Dipendenze rivolto agli operatori dell'A.V.U.L.S.S.
- ✓ Sono stati attivati 12 corsi informativi per soggetti segnalati per guida in atto di ebbrezza

### **2. Sostegno alle associazioni di volontariato di settore:**

E' proseguita la stretta collaborazione con le otto associazioni che offrono programmi territoriali di sostegno agli alcolisti ed ai loro familiari: A.C.A.T. (Associazione Club Alcologi



Territoriali) “Carnica”, A.C.A.T. “Gemonese – Val Canale – Canal del Ferro”, A.C.A.T. “Sandanielese”, A.C.A.T. “Fagagnese”, “A.C.A.T. “Codroipese”, A.C.A.T. “Udinese”, A.A. (Alcolisti Anonimi) e Al-Anon. (associazione dei familiari degli alcolisti).

Le attività di collaborazione hanno compreso anche:

- ✓ La partecipazione a incontri pubblici delle associazioni (4 con le A.C.A.T. e 4 con Alcolisti Anonimi)
- ✓ La costruzione, con tutte le A.C.A.T. e i gruppi Alcolisti Anonimi e AlAnon del territorio, di un progetto di ricerca e sensibilizzazione dei membri dei gruppi rispetto al Gioco d'Azzardo e al Tabagismo. Il progetto ha coinvolto circa 500 soggetti fra alcolisti e familiari partecipanti a 65 gruppi di auto-mutuo aiuto.

### **3. Attività di consulenza, diagnosi e trattamento**

#### **Interventi di informazione, consulenza, accoglimento ed orientamento**

- ✓ Consulenze su richiesta dei reparti ospedalieri, dell’RSA o di altri servizi sanitari e sociali territoriali.
- ✓ Primi colloqui (accoglienza) rivolti alla diagnosi ed alla valutazione dei problemi tossicologici, psicologici, psichiatrici e socio-economici-lavorativi dell’utenza, all’individuazione dei bisogni, al rinforzo della motivazione al trattamento, alla scelta del percorso terapeutico.
- ✓ Attivazione, con frequenza mensile, di incontri di gruppo informativo-motivazionali (su alcol e tabacco) presso la Cardiologia per soggetti da questa segnalati per rischio cardiologico da fumo.

#### **Attività diagnostico-certificative**

- ✓ Collaborazione con la Commissione Medica Patenti per verifica dell’idoneità alla guida (art. 186 e 187)
- ✓ Collaborazione con i medici competenti per accertamenti di secondo livello nei lavoratori per problemi di alcoldipendenza e tossicodipendenza
- ✓ Collaborazione con le prefetture (invio per art. 75 e 121) e con le questure (valutazione idoneità al porto d’armi)
- ✓ Collaborazione con la Casa Circondariale di Tolmezzo per diagnosi di alcol-tossicodipendenza nei detenuti e stesura relativa certificazione

#### **Attività clinico – trattamentali non residenziali**

- ✓ Accoglienza e trattamento di disassuefazione (attraverso farmaci sostitutivi o sintomatici, anche in collaborazione con i presidi ospedalieri e con l’RSA) o di stabilizzazione farmacologica (trattamenti a medio-lungo termine con farmaci sostitutivi) dei soggetti tossicodipendenti da droghe e da farmaci.
- ✓ Accoglienza e trattamento di disassuefazione (anche in collaborazione con i presidi ospedalieri e con l’RSA) e di mantenimento dell’astinenza (trattamenti a medio-lungo termine con farmaci agonisti e avversivanti) dei soggetti alcolodipendenti.
- ✓ Accoglienza e trattamento di disassuefazione e di mantenimento dell’astinenza dei soggetti con dipendenza da tabacco.
- ✓ Accoglienza e trattamento, individuale e di gruppo, dei soggetti con dipendenza da Gioco d’Azzardo.
- ✓ Sostegno psico-sociale e farmacologico per soggetti detenuti nel carcere di Tolmezzo, tramite il Presidio per le Tossicodipendenze all’interno della casa Circondariale di Tolmezzo. Nel 2015 l’attività è peraltro stata ridotta per la recente conversione della Casa Circondariale in struttura di Massima Sicurezza
- ✓ Collaborazione con l’Ufficio Esecuzione Penale Esterna (UEPE) per l’applicazione della nuova normativa sulla “messa alla prova”

#### **Attività clinico – trattamentali residenziali**

- ✓ Accoglienza e trattamento residenziale di soggetti con problemi alcol-correlati, presso la struttura “RSA alcolica” di San Daniele
- ✓ Inserimento in Comunità Terapeutiche residenziali di soggetti tossicodipendenti e alcolisti con problematiche tali da necessitare un percorso protetto a lungo termine
- ✓ Inserimento in altre strutture di accoglienza (“Casa Betania” e “Casa Immacolata”)

#### **Per il supporto di tutti i percorsi sopra indicati, il servizio offre:**

- ✓ Trattamenti psicologici, psicoeducativi e psicoterapici individuali, familiari e di gruppo
- ✓ Verifiche periodiche dello stato di salute degli utenti e monitoraggio dell’uso di alcol e/o droghe illegali. Monitoraggio e vaccinazione per patologie infettive trasmissibili, supporto

medico per utenti HIV o HCV/HBV positivi (a tal riguardo il SerT dal 2013 collabora al progetto regionale PIT sul testing)

- ✓ Valutazione e trattamento delle problematiche psichiatriche dell'utenza, sia direttamente da parte degli psichiatri del Dipartimento, sia attraverso la collaborazione con il Dipartimento di Salute Mentale per la gestione dei casi con “doppia diagnosi”.
- ✓ Accoglienza diurna ed accompagnamento terapeutico degli utenti in situazione di cronicità.
- ✓ Accoglienza residenziale presso la Residenza Alcolologica di San Daniele
- ✓ Valutazione ed attivazione delle risorse (personali, familiari, e della rete sociale).

#### **4. Attività di riabilitazione e reintegrazione sociale:**

Anche per l'anno 2015 le relative attività hanno riguardato prevalentemente:

- ✓ L'attivazione assistita e il monitoraggio di inserimenti lavorativi protetti nell'ambito di articolati progetti terapeutici individuali (n. 39 borse lavoro attivate per una spesa complessiva relativa all'anno 2015 pari a circa 72.500 euro).
- ✓ La costruzione di percorsi di accompagnamento socio-educativo per utenti a rischio potenziale o attuale di marginalità.
- ✓ L'inserimento dell'utenza in gruppi di auto-aiuto con particolare riferimento ai Club per Alcolisti in Trattamento ed ai gruppi “Alcolisti Anonimi”.

## **Utenza complessiva**

Complessivamente nel 2015 sono stati seguiti:

- ✓ 988 soggetti per problemi alcol-correlati (di cui 1 detenuto),
- ✓ 207 soggetti per problemi droga-correlati (di cui 10 detenuti),
- ✓ 128 soggetti per disassuefazione dal fumo di tabacco,
- ✓ 36 soggetti per Gioco d'Azzardo patologico
- ✓ 5 soggetti per altre dipendenze comportamentali

In tutto i soggetti seguiti sono stati 1327 e non 1364, come risulta dalla sommatoria, in quanto alcuni sono presenti in più di una categoria

#### **10.4 Rimborso spese a favore donatori sangue lavoratori autonomi**

Per l'anno 2015 si é provveduto all'erogazione di 1.075 quote compensative ai donatori di sangue lavoratori autonomi che prevede una indennità di € 7,75 per donazione. Le spese sostenute nell'anno a tal fine sono state di € 8.331.25

#### **10.5 Rimborso spese a soggetti nefropatici**

Per l'anno 2015 si é provveduto al rimborso delle spese di trasporto per l'accesso alla dialisi di utenti nefropatici dell' A.A.S. n. 3 “Alto Friuli”. Per i relativi interventi sono stati spesi € 379.971.

#### **10.6 Tipizzazione e trapianto di rene**

Nell'anno 2015 sono stati effettuati 3 trapianti di rene a favore di utenti residenti nel territorio dell'AAS n.3 per un costo complessivo stimato in € 288.544.

## 11 INVENTARIO FISICO DEI BENI

Nell'anno 2015 l'Azienda si è fornita presso il magazzino unico del Dipartimento Servizi Condivisi- Azienda Ospedaliero Universitaria di Udine, per tutti i prodotti presenti a catalogo.

Attualmente i magazzini presenti in Azienda gestiscono prevalentemente prodotti residuali, non gestiti dal magazzino unico: farmaci antiblastici, stupefacenti, alcune tipologie di dispositivi medici e dietetici per la distribuzione diretta all'utenza, reattivi e diagnostici, mezzi di sintesi ossea e materiale per traumatologia, divise ed effetti lettereci;

<i>Magazzino</i>	<i>Tipologia materiale gestito</i>
Magazzino “66” Scorte varie di Tolmezzo	Dispositivi medici (teleria sterile in TNT),
Magazzino “78” Scorte varie di Gemona del Friuli	Materiale di guardaroba, stampati e materiale di consumo per informatica, altri beni e prodotti non sanitari;
Magazzino “80” Farmacia di Tolmezzo	prodotti farmaceutici ed emoderivati;
Magazzino Farmacia “65” di Gemona del Friuli	dietetici, materiali diagnostici; dispositivi medici e materiale sanitario
Magazzino Farmacia “DDIR” per la distribuzione diretta	farmaci; dietetici; dispositivi medici;
Magazzino unico “36” – Ospedale di San Daniele del Friuli	Farmaci, dispositivi medici, DPI;
Magazzino di reparto “SDSOP” – Piastra operatoria Ospedale di San Daniele del Friuli	Dispositivi medici;
Magazzino di reparto “SDLAB” – Laboratorio Analisi Ospedale di San Daniele del Friuli	Reattivi e diagnostici;

Le verifiche effettuate sulla consistenze di magazzino da parte del Collegio sindacale, sono sempre risultate regolari.

## 12 INVESTIMENTI

### *Interventi edili impiantistici*

Gli interventi edili impiantistici dell'Azienda, con evidenza dello stato di avanzamento, negli ultimi anni hanno riguardato i seguenti lavori.

N	Piano Investimenti	Intervento	Importo	Stato di avanzamento
1	2009	Lavori di realizzazione nuovo reparto di emodialisi presso il P.O. di Gemona. Integrati dal finanziamento piano 2010 ( Scheda n.6)	€ 1.800.000,00	Lavori iniziati il 20/11/2012 - IN CORSO
2	2009	Lavori di adeguamento funzionale ed alle norme di sicurezza del DSM sulle 24 h di Tolmezzo	€ 100.000,00	Lavori ultimati da rendicontare alla Regione
3	2009	PIMT 3° lotto perizia di variante 5° e 7° progetto - integrazione al finanziamento	€ 80.000,00	Lavori ultimati da rendicontare alla Regione
4	2009	Adeguamento Morgue P.O. di Tolmezzo –integrazione finanziamento	€ 50.000,00	Lavori ultimati da rendicontare alla Regione
5	2009 (ridestinati al piano 2013)	Lavori di adeguamento funzionale del SERT di Gemona del Friuli	€ 250.000,00	(Fondi ridestinati al piano investimenti 2013 per l'adeguamento CT di Tolmezzo)
6	2010	Lavori di ampliamento, centrale frigorifera e climatizzazione locali presso il P.O. di Gemona. Fondi ridestinati come integrazione al finanziamento dei lavori di realizzazione nuovo reparto di emodialisi, ambulatori e laboratori del PO di Gemona (scheda n.1).	€ 400.000,00	Lavori iniziati il 20/11/2012 - IN CORSO
7	2010	Lavori di adeguamento locali CED presso i due Presidi Ospedalieri (PACS)	€ 100.000,00	Lavori ultimati da rendicontare alla Regione
8	2010	PIMT 3° lotto perizia di variante 5 e 7° progetto – integrazione al finanziamento	€ 300.000,00	Lavori ultimati da rendicontare alla Regione
9	2011	Lavori di adeguamento alle norme in materia di prevenzione incendi	€ 300.000,00	Lavori ultimati, rendicontati alla Regione

Azienda per l'Assistenza Sanitaria n°3 – “Alto Friuli - Collinare - Medio Friuli”  
 Relazione del Direttore Generale sulla Gestione - Bilancio d'esercizio 2015

		e sicurezza elettrica presso gli edifici e strutture territoriali -1° lotto (DSM Gemona del Friuli)		
10	2012 (riassegnati al piano 2014)	Presidio Ospedaliero di Tolmezzo Completamento ed accreditamento istituzionale - 4° lotto Riassegnati al piano 2014 (Scheda 16)	€ 10.000.000,00	Fondi riassegnati al Piano 2014
11	2012	Lavori di adeguamento alle norme in materia di prevenzione incendi e sicurezza elettrica presso gli edifici e strutture territoriali - 2° lotto	€ 300.000,00	Incarico di progettazione affidato
12	2013 (ridestinazione fondi 2009)	Adeguamento CT Tolmezzo- metanizzazione. Ridestinazione finanziamento (Scheda 5)	€ 250.000,00	Lavori iniziati il 05/05/2014 - IN CORSO
13	2013	Lavori di realizzazione della nuova copertura a falda inclinata – 2° lotto 1^ fase,	€ 450.000,00	Finanziamenti riuniti in un unico intervento. Progettazione conclusa.
14	2014	Lavori di realizzazione della nuova copertura a falda inclinata – 2° lotto 1^ fase,	€ 150.000,00	AVVIATA LA GARA per l'affidamento dei lavori
15	2014	Adeguamento gruppi elettrogeni	€ 300.000,00	Progettazione da affidare. AVVIATA LA GARA per l'affidamento della progettazione
16	2014	Presidio Ospedaliero di Tolmezzo Completamento ed accreditamento istituzionale 4° lotto	€ 10.000.000,00	Fondi ridefiniti nel Piano Annuale 2014 (variazione al PAL 31.12.2014) – Approvato il DDP, il Masterplan ed AVVIATA LA GARA per l'affidamento dei servizi di progettazione, direzione, sicurezza.

#### INTERVENTI EDILI IMPIANTISTICI IN CORSO

Gli investimenti edili impiantistici in corso, derivanti da diversi piani investimento, sono i seguenti:

- 1) adeguamento in materia di sicurezza, antisismica, di prevenzione incendi, gas medicali, impiantistica elettrica, meccanica e contenimento consumi energetici – 1° lotto -Realizzazione del nuovo reparto di dialisi;
- 2) adeguamento centrale termica del Presidio Ospedaliero di Tolmezzo;

- 3) adeguamento gruppi elettrogeni del Presidio Ospedaliero di Tolmezzo – 1° lotto;
- 4) lavori di adeguamento in materia di sicurezza e prevenzione incendi degli edifici e strutture aziendali – 2° lotto;
- 5) lavori di realizzazione della nuova copertura a falda inclinata – 2° lotto 1^ fase,
- 6) Presidio Ospedaliero di S. Antonio Abate di Tolmezzo -lavori di accreditamento e ristrutturazione IV lotto.

Di seguito una sintetica illustrazione degli interventi sopra riportati:

- 1) **presso il Presidio Ospedaliero per la salute di Gemona del Friuli sono in corso i lavori di “Adeguamento in materia di sicurezza, antisismica, di prevenzione incendi, gas medicali, impiantistica elettrica, meccanica e contenimento consumi energetici – Realizzazione del nuovo reparto di Emodialisi”. 1° lotto**

Il progetto esecutivo è stato approvato con deliberazione del D.G. n.428 del 29/12/2012 per una spesa complessiva di € 2.262.615,71 dei quali € 62.615,71 per spese tecniche finanziate con liquidità di bilancio. Prevede, oltre alla realizzazione del nuovo reparto di Emodialisi, il trasferimento degli ambulatori polispecialistici posti al piano terra del Presidio nei locali precedentemente occupati dal Laboratorio di Patologia Clinica.

**Stato avanzamento:** Gli ambulatori sono già stati realizzati, mentre il nuovo reparto di Emodialisi, realizzato nei locali precedentemente occupati dagli ambulatori, è stato ultimato dal punto di vista funzionale e consegnato nel mese di agosto 2015. Sono in corso lavori di completamento che interessano l'area dei serbatoi di riserva dell'impianto di osmosi e collegamenti funzionali con la centrale tecnologica.

Sono stati liquidati: quattro stati di avanzamento dei lavori per un totale pari ad € 1.206.824,53 +IVA, uno stato di avanzamento di € 128.841,41 +IVA per la fornitura in opera dell'impianto di osmosi, nonché le relative spese tecniche, per un avanzamento complessivo pari a circa 85% dell'importo in finanziamento.

**Fonte finanziamento:** L'intervento è finanziato dai piani investimenti 2009 e 2010. In base alla Legge LR 27/2012 art 8.



## 2) Adeguamento centrale termica del Presidio Ospedaliero di Tolmezzo.

Trattasi di intervento autorizzato con D.G.R. 2208 dd. 22/11/2013, nell'ambito della riprogrammazione degli interventi previsti dall'art.8 comma 3 della L.R. n.27/2012 .

L'intervento di adeguamento della centrale termica del Presidio Ospedaliero di Tolmezzo riguardano la conversione a gas metano della centrale stessa;

**Stato avanzamento:** nel corso del 2015 sono stati eseguiti lavori pari a circa il 95% dell'importo in finanziamento.

**Fonte finanziamenti.** Piano investimenti 2013 come da autorizzazione D.G.R. 2208 dd. 22/11/2013 per complessivi € 250.000,00.

## 3) Adeguamento gruppi elettrogeni del Presidio Ospedaliero di Tolmezzo.

L'intervento è previsto in due lotti, dei quali il primo con un importo di finanziamento pari a € 300.000,00, prevede la sostituzione di uno dei due gruppi elettrogeni al fine di consentire un livello minimo di sicurezza in caso di black-out da parte del fornitore di energia elettrica.

**Stato avanzamento:** sono stata avviate le procedure per l'affidamento della progettazione.

**Fonte finanziamenti.** Piano investimenti 2014 con un importo di € 300.000,00 (1° lotto).

## 4) Lavori di adeguamento in materia di sicurezza e prevenzione incendi degli edifici e strutture aziendali – 2° lotto;

Nell'ambito del progetto preliminare per i lavori di “Adeguamento in materia di sicurezza e prevenzione incendi degli edifici e strutture aziendali”, approvato con deliberazione n. 36 del 17/02/2011 e che prevede una spesa complessiva di € 900.000,00 l'Azienda ha inserito nella programmazione degli interventi il “1° lotto per i lavori di adeguamento in materia di sicurezza e prevenzione incendi”, il cui principale intervento riguarda la sede del Centro di Salute Mentale di Gemona del Friuli per complessivi € 300.000,00.

Intervento questo ultimato.

Con riferimento al medesimo progetto preliminare di cui sopra, l'Azienda ha inserito nella programmazione degli interventi anche la realizzazione del 2° lotto che riguarda l'adeguamento alle norme in materia di prevenzione incendi e sicurezza elettrica della sede del Distretto 2 di Via Carnia Libera 1944 a Tolmezzo;

**Stato avanzamento:** affidati i servizi tecnici di progettazione, direzione, sicurezza.

**Fonte finanziamento:** L'intervento è finanziato nel piano investimenti dell'anno 2012.

#### 5) Lavori di realizzazione della nuova copertura a falda inclinata – 2° lotto 1<sup>a</sup> fase

La copertura dell'intero Presidio ospedaliero per la salute pari a circa mq. 9.500,00, è costituita da struttura piana, realizzata in lamiera grecata con sovrastante isolamento, guaina impermeabilizzante e strato di ghiaia finale, con elevato numero di cupolini luce e aerazione. La complessità degli elementi strutturali coinvolti, la vetustà e le condizioni climatiche di alta piovosità ed escursione termica, hanno determinato la degenerazione delle caratteristiche fisico-meccaniche dei materiali (acciaio, guaina, ecc.) in particolare in alcune zone della copertura del Presidio, laddove si evidenziano costantemente infiltrazioni localizzate anche in presenza di modeste precipitazioni piovose. Tali infiltrazioni determinano la temporanea inagibilità di alcune aree con notevoli disagi per il proseguimento delle attività sanitarie.

Alla luce della gravità della situazione e dell'urgenza di intervenire si è individuata una soluzione tecnico-progettuale, per ovviare al problema sopra descritto, che consta nella realizzazione di una copertura a falda minima in acciaio con raccolta delle acque meteoriche e loro deflusso da confluire all'esterno della struttura edilizia. Al fine di alleggerire la struttura statica esistente è previsto l'asporto dello strato di ghiaia. La realizzazione dell'opera è prevista in distinti lotti.

**Stato avanzamento:** Nel corso del 2015 sono state avviate le procedure per l'affidamento dei lavori.

**Fonte finanziamenti.** Il piano investimenti dell'anno 2013 prevede una quota pari a € 450.000,00 integrata con una quota pari a € 150.000,00 al Piano Investimenti anno 2014.

#### 6) Presidio Ospedaliero di S. Antonio Abate di Tolmezzo - lavori di accreditamento e ristrutturazione € 10.000.000 IV lotto

Il presidio Ospedaliero di Tolmezzo è stato adeguato alle recenti norme di sicurezza antincendio ed antisismico per circa 2/3 della volumetria. Con il c.d. 4° lotto si provvederà all'adeguamento normativo e funzionale dei corpi di fabbrica lato est e del Vecchio Ospedale, nonché previa

verifica in sede progettuale della opportunità di accentrare le attività sanitarie territoriali presso il complesso ospedaliero, ricavando eventuali nuovi spazi.

Con Delibera della Giunta Regionale n.155 del 30/01/2015, di ricognizione ex art. 8 della L.R. 15/2014, è stato confermato nella programmazione regionale l'intervento di “Ristrutturazione ed accreditamento dell'Ospedale di Tolmezzo – 4 lotto” per € 10.000.000,00. Tale intervento è stato inserito nella programmazione aziendale 2014 con Deliberazione del Direttore Generale n. 147 del 31/03/2015.

Con Delibera della Giunta Regionale n. 1363 del 10/07/2015 è stata approvata la programmazione annuale del SSR per il 2015, nella quale è stata prevista, tra gli interventi edili – impiantistici di rilievo regionale, l'erogazione del finanziamento di € 10.000.000,00 destinato all'intervento denominato “Ristrutturazione ed accreditamento dell'Ospedale di Tolmezzo – 4° lotto” nell'ambito della variazione al 31/12/2014 del Piano degli investimenti 2014.

**Stato avanzamento.** Con Deliberazione del Direttore Generale n. 505 del 23/12/2015 sono stati approvati:

- il Disciplinare ed il Bando di gara per l'affidamento dei servizi di architettura e ingegneria;
- il Documento Preliminare alla progettazione ex art. 15 del D.P.R. 207/2010;
- il Masterplan relativo all'evoluzione edilizia a medio termine del P.O. di Tolmezzo.

Il bando di gara è stato pubblicato sulla GUUE n. GU/S S253 del 31/12/2015.

**Fonte finanziamento:** L'intervento è finanziato nel piano investimenti dell'anno 2014.

Azienda per l'Assistenza Sanitaria n°3 – “Alto Friuli - Collinare - Medio Friuli”  
Relazione del Direttore Generale sulla Gestione - Bilancio d'esercizio 2015

AAS3 "Alto Friuli - Collinare - Medio Friuli"

Stato di avanzamento dei piani degli investimenti edili e impiantistici

	Piano 2009(*)		Piano 2010		Piano 2012	
	Risorse regionali + Risorse proprie		Risorse regionali + Risorse proprie		Risorse regionali + Risorse proprie	
	2.280,0	%	800,0	%	300,0	%
Progettazione in corso		0,0%		0,0%	300,0	100,0%
Progettazione conclusa		0,0%		0,0%		0,0%
Cantiere in corso	2.050,0	89,9%	400,0	50,0%		0,0%
Opera conclusa	230,0	10,1%	400,0	50,0%		0,0%
<b>Totale</b>	<b>2.280,0</b>	<b>100,0%</b>	<b>800,0</b>	<b>100,0%</b>	<b>300,0</b>	<b>100,0%</b>
	Piano 2013		Piano 2014		Piano 2015	
	Risorse regionali + Risorse proprie		Risorse regionali + Risorse proprie		Risorse regionali + Risorse proprie	
	700,0	%	10.450,0	%	80,0	%
Progettazione in corso		0,0%		0,0%		-
Progettazione conclusa	450,0	64,3%	150,0	100,0%		-
Cantiere in corso	250,0	35,7%		0,0%		-
Opera conclusa		0,0%		0,0%		-
<b>Totale</b>	<b>700,0</b>	<b>100,0%</b>	<b>150,0</b>	<b>100,0%</b>	<b>-</b>	<b>0,0%</b>

(\*) Importo del piano 2009 soggetto a riprogrammazione del finanziamento LR 27/2012 art. 8, DGR 2262/2013

(ove non esplicitamente indicato gli importi si intendono espressi in migliaia di euro)

Azienda per l'Assistenza Sanitaria n°3 – "Alto Friuli - Collinare - Medio Friuli"  
 Relazione del Direttore Generale sulla Gestione - Bilancio d'esercizio 2015

AAS3 "Alto Friuli - Collinare - Medio Friuli"

Stato di avanzamento degli interventi edili e impiantistici di rilievo regionale

Intervento	Risorse	Importo	Inizio lavori	Fine lavori	Stato di attuazione		Ulteriori informazioni
					30.06.2015	31.12.2015	
Ristrutturazione e accreditamento dell'Ospedale di Tolmezzo - IV lotto	2014	10.000,0			0%	0%	Le procedure di gara per l'affidamento dei servizi di ingegneria e architettura sono state avviate entro il 31/12/2015

*(ove non esplicitamente indicato gli importi si intendono espressi in migliaia di euro)*

### ***Beni mobili ed attrezzature***

Con riferimento agli acquisti di beni mobili e tecnologie, i piani degli investimenti contenuti nei PAL dell'anno 2013 e degli anni precedenti risultano completati al 31.12.2014. Per quanto concerne il piano degli investimenti del PAL 2014, lo stesso prevede acquisizioni di beni mobili e tecnologie in conto capitale per un importo pari a € 1.692.900,00 così finanziati:

- € 392.900,00 derivanti dal finanziamento in conto capitale della Regione;
- € 1.300.000,00 destinati all'acquisto del tomografo a risonanza magnetica da 1,5 Tesla e provenienti, così come indicato negli allegati delle Deliberazioni della Giunta Regionale n. 2668 dd. 30.12.2014 e n. 1363 dd. 10.07.2015, dal risultato economico positivo dell'esercizio 2013;

La modifica del piano investimenti del PAL 2015, introdotta dalle Deliberazioni di Giunta n. 1671 dd. 28.08.2015, 1854 dd. 25.09.2015 e 2371 dd. 27.11.2015 prevede acquisizioni di beni mobili e tecnologie in conto capitale per un importo pari a € 2.069.500,00 che risultano finanziati nel seguente modo:

- € 2.019.500,00 derivanti dal finanziamento in conto capitale della Regione di cui alle Deliberazioni di Giunta sopra richiamate;
- € 50.000,00 provenienti da fondi propri;

Lo stato di avanzamento degli acquisti di beni mobili e tecnologie riferiti ai piani di investimento dei PAL 2014 e 2015, risulta dalle tabelle che seguono:

Azienda per l'Assistenza Sanitaria n°3 – "Alto Friuli - Collinare - Medio Friuli"  
 Relazione del Direttore Generale sulla Gestione - Bilancio d'esercizio 2015

**AAS3 "Alto Friuli - Collinare - Medio Friuli"**

**Stato di avanzamento dei piani delle acquisizioni di beni mobili e tecnologie**

anno	importo di piano BMT	di cui:	conto capitale regionale	fondi propri	leasing	liquidità di cassa
2006	1.449,9		297,0	25,0	794,0	333,9
2007	2.116,6		-	87,0	1.637,0	392,6
2008	1.049,3		-	25,0	310,1	714,2
2009	3.855,5		2.510,5	1.345,0	-	-
2010	1.365,5		1.251,1	114,4	-	-
2011	1.891,2		1.050,0	841,2	-	-
2012	637,5		607,5	30,0	-	-
2013	512,9		-	512,9	-	-
2014	1.692,9		392,9	1.300,0	-	-
2015	2.069,5		2.019,5	50,0	-	-

conto capitale	anno	importo di piano	di cui acquistato al 30.06.2015	di cui acquistato al 31.12.2015	% sul totale
2007	87,0	-		0%	
2008	25,0	25,0		100%	
2010	1.365,5	1.365,5	1.365,5	100%	
2011	1.891,2	1.891,2	1.891,2	100%	
2012	637,5	637,5	637,5	100%	
2013	512,9	512,9	512,9	100%	
2014	1.692,9	181,7	368,8	22%	
2015	2.069,5	-	872,6	42%	

(\*) La quota residua è stata restituita ai Comuni in quanto relativa ad attività in delega

leasing e liq cassa	anno	leasing			liq. cassa		
		valore di piano	valore acquisito al 31.12.2014	canone annuale	valore di piano	valore acquisito al 31.12.2014	quota annua di ammortamento
	2006	794,0	794,0	74,0	333,9	333,9	20,4
	2007	1.637,0	1.637,0	208,0	392,6	392,6	35,3
	2008	310,1	310,1	7,0	714,2	714,2	59,4

leasing e liq cassa	oneri maturati al 31.12.2014	oneri maturati al 31.12.2015	importo in euro
		401.852,66	
leasing e liq cassa	riscatti finali maturati al 31.12.2014	riscatti finali maturati al 31.12.2015	importo in euro
		2.534,64	

(ove non esplicitamente indicato gli importi si intendono espressi in migliaia di euro)

**AAS3 "Alto Friuli - Collinare - Medio Friuli"**

**Stato di avanzamento delle acquisizioni di beni mobili e tecnologie di rilievo**

Descrizione Attrezzatura	Struttura operativa/ Area funzionale	Piano	Importo di piano (in k€)	Importo di acquisto (in k€)	Avanzamento al 30.06.2015	Avanzamento al 31.12.2015
Monitoraggio	PO di Tolmezzo	2015	316,0	316,0	-	Acquisto concluso
Tavolo operatorio	PO di Tolmezzo	2015	155,0	142,1	-	Acquisto concluso
Rinnovo automezzi 118	Centrale 118 Tolmezzo e San Daniele del Friuli	2015	300,0	-	-	Da avviare

*(ove non esplicitamente indicato gli importi si intendono espressi in migliaia di euro)*



### 13 IL CONTO ECONOMICO DEI PRESIDI OSPEDALIERI

I conti economici di presidio ospedaliero di seguito esposti, elaborati per l'Ospedale di San Daniele e per l'Ospedale di Tolmezzo e Gemona, riportano tutti i ricavi e i costi direttamente attribuibili alle due strutture, valorizzati con i criteri sotto esplicitati.

La valorizzazione dei costi e dei ricavi diretti è stata effettuata sulla base delle imputazioni contabili estratte dalla contabilità analitica e laddove fosse stato rilevato un errore di imputazione l'attribuzione è stata ricostruita attraverso driver specifici.

Il risultato di esercizio del bilancio del presidio ospedaliero di San Daniele è pari ad una perdita di 6.722.149 euro. Tale valore, non risulta confrontabile con il dato riferito all'anno 2014 in quanto sono stati utilizzati criteri di valorizzazione dei ricavi diversi. Il risultato di esercizio del presidio ospedaliero di Tolmezzo è pari a 6.082.484 euro, parzialmente confrontabile con l'anno precedente, in particolare la principale differenza è attribuibile ad una minore valorizzazione della complessità riconosciuta all'ospedale con il sistema di finanziamento 2015.

Relativamente ai ricavi di esercizio 2015 per entrambi gli ospedali sono stati imputati i seguenti valori:

- a) “Contributi in conto esercizio da Regione o Provincia Autonoma per quota F.S. regionale”: il valore della complessità attribuito all'Azienda con DGR n°1871/2015 pari a € 7.537.400 suddivisa tra i due ospedali sulla base del tariffato DRG
- b) L'attività sanitaria è stata valorizzata a tariffa abbattuta per i ricoveri regionali e a tariffa ambulatoriale al netto del ticket riscosso (estrazione dati dal Sistema Direzionale Regionale per i ricoveri, SIASA per la specialistica ambulatoriale). I ricoveri a residenti fuori regione sono stati valorizzati alla tariffa TUC utilizzando il dato 2013 coerentemente con quanto riportato nel Bilancio Aziendale.
- c) Compartecipazione alla spesa per prestazioni sanitarie (ticket): sono stati inseriti i ricavi relativi all'incasso del ticket e della quota aggiuntiva
- a) “Altri ricavi e proventi”: sono compresi i proventi per la cessione della gestione di esercizi pubblici e macchine distributrici e una quota di costi ribaltati sulle strutture territoriali servite per servizi generali e costi comuni imputati ai presidi ospedalieri

nonché, per San Daniele, per i pasti che la mensa interna eroga a dipendenti esterni all'ospedale.

- b) Quote contributi in c/capitale imputata nell'esercizio: è riportato l'importo corrispondente alla sterilizzazione degli gli ammortamenti.
- c) Non sono stati riportati né nei costi né nei ricavi l'attività intramoenia aziendale.
- d) “Acquisto prestazioni di trasporto sanitario”: sono inseriti sia i costi dei trasporti primari sia i costi dei trasporti secondari, questi ultimi limitatamente ai trasporti di pazienti ricoverati da ospedale ad ospedale.
- e) Altri proventi straordinari: comprendono i valori di donazioni ricevute

Azienda per l'Assistenza Sanitaria n°3 – “Alto Friuli - Collinare - Medio Friuli”  
Relazione del Direttore Generale sulla Gestione - Bilancio d'esercizio 2015

<b>Conto Economico presidio ospedaliero di San Daniele</b>			
SCHEMA DI BILANCIO		Anno T	Anno T-1
<b>A)</b>	<b>VALORE DELLA PRODUZIONE</b>		
<b>1</b>	<b>Contributi d'esercizio</b>	<b>3.238.275</b>	<b>8.817.082</b>
	a) Contributi in conto esercizio da Regione o Provincia Autonoma per quota F.S. regionale	3.238.275	8.817.082
	b) Contributi in c/esercizio extra fondo	0	
	1) Contributi da Regione o Prov. Aut. (extra fondo) vincolati	0	
	2) Contributi da Regione o Prov. Aut. (extra fondo) - Risorse aggiuntive da bilancio regionale a titolo di copertura LEA	0	
	3) Contributi da Regione o Prov. Aut. (extra fondo) - Risorse aggiuntive da bilancio regionale a titolo di copertura extra LEA	0	
	4) Contributi da Regione o Prov. Aut. (extra fondo) - Altro	0	
	5) Contributi da Aziende sanitarie pubbliche (extra fondo)	0	
	6) Contributi da altri soggetti pubblici	0	
	c) Contributi in c/esercizio per ricerca	0	
	1) Contributi da Ministero della Salute per ricerca corrente	0	
	2) Contributi da Ministero della Salute per ricerca finalizzata	0	
	3) Contributi da Regione ed altri soggetti pubblici	0	
	4) Contributi da privati	0	
	d) Contributi in c/esercizio - da privati	0	
<b>2</b>	<b>Rettifiche contributi c/esercizio per destinazione ad investimenti</b>	<b>0</b>	
<b>3</b>	<b>Utilizzo fondi per quote inutilizzate contributi vincolati di esercizi precedenti</b>	<b>0</b>	
<b>4</b>	<b>Ricavi per prestazioni sanitarie e sociosanitarie a rilevanza sanitaria</b>	<b>36.285.029</b>	<b>45.454.445</b>
	a) Ricavi per prestazioni sanitarie e sociosanitarie - ad aziende sanitarie pubbliche	36.207.737	43.759.815
	b) Ricavi per prestazioni sanitarie e sociosanitarie - intramoenia	0	1.694.630
	c) Ricavi per prestazioni sanitarie e sociosanitarie - altro	77.292	
<b>5</b>	<b>Concorsi, recuperi e rimborsi</b>	<b>47.376</b>	<b>49.891</b>
<b>6</b>	<b>Compartecipazione alla spesa per prestazioni sanitarie (ticket)</b>	<b>1.680.451</b>	<b>507.036</b>
<b>7</b>	<b>Quote contributi in c/capitale imputata nell'esercizio</b>	<b>2.936.913</b>	
<b>8</b>	<b>Incrementi delle immobilizzazioni per lavori interni</b>	<b>0</b>	
<b>9</b>	<b>Altri ricavi e proventi</b>	<b>861.854</b>	<b>864.013</b>
<b>TO TALE A)</b>		<b>45.049.898</b>	<b>55.692.467</b>
<b>B)</b>	<b>COSTI DELLA PRODUZIONE</b>		
<b>1</b>	<b>Acquisti di beni</b>	<b>9.236.090</b>	<b>10.725.653</b>
	a) Acquisti di beni sanitari	8.334.495	9.800.828
	b) Acquisti di beni non sanitari	901.595	924.825
<b>2</b>	<b>Acquisti di servizi sanitari</b>	<b>2.017.580</b>	<b>435.628</b>
	a) Acquisti servizi sanitari - Medicina di base	0	
	b) Acquisti servizi sanitari - Farmaceutica	0	
	c) Acquisti servizi sanitari per assistenza specialistica ambulatoriale	1.219.168	312.018
	d) Acquisti servizi sanitari per assistenza riabilitativa	0	
	e) Acquisti servizi sanitari per assistenza integrativa	0	
	f) Acquisti servizi sanitari per assistenza protesica	0	
	g) Acquisti servizi sanitari per assistenza ospedaliera	0	
	h) Acquisto prestazioni di psichiatria residenziale e semiresidenziale	0	
	i) Acquisto prestazioni di distribuzione farmaci File F	0	
	j) Acquisto prestazioni termali in convenzione	0	
	k) Acquisto prestazioni di trasporto sanitario	345.734	
	l) Acquisto prestazioni Socio-Sanitarie a rilevanza sanitaria	0	
	m) Compartecipazione al personale per att. libero-prof. (intramoenia)	0	
	n) Rimborsi, assegni e contributi sanitari	88.817	123.610
	o) Consulenze, Collaborazioni, Interinale e altre prestazioni di lavoro sanitarie e sociosanitarie	190.108	
	p) Altri servizi sanitari e sociosanitari a rilevanza sanitaria	173.753	
	q) Costi per differenziale tariffe TUC	0	

Azienda per l'Assistenza Sanitaria n°3 – “Alto Friuli - Collinare - Medio Friuli”  
Relazione del Direttore Generale sulla Gestione - Bilancio d'esercizio 2015

<b>3</b>	<b>Acquisti di servizi non sanitari</b>	<b>4.663.566</b>	<b>6.210.713</b>
	a) Servizi non sanitari	4.556.511	6.210.713
	b) Consulenze, Collaborazioni, Interinale e altre prestazioni di lavoro non sanitarie	66.776	
	c) Formazione	40.279	
<b>4</b>	<b>Manutenzione e riparazione</b>	<b>608.134</b>	<b>1.364.973</b>
<b>5</b>	<b>Godimento di beni di terzi</b>	<b>387.664</b>	<b>517.585</b>
<b>6</b>	<b>Costi del personale</b>	<b>29.790.924</b>	<b>28.421.549,31</b>
	a) Personale dirigente medico	11.318.702	
	b) Personale dirigente ruolo sanitario non medico	492.916	
	c) Personale comparto ruolo sanitario	12.150.159	
	d) Personale dirigente altri ruoli	183.296	
	e) Personale comparto altri ruoli	5.645.851	
<b>7</b>	<b>Oneri diversi di gestione</b>	<b>64.366</b>	<b>4.889.740</b>
<b>8</b>	<b>Ammortamenti</b>	<b>2.936.912</b>	<b>0</b>
	a) Ammortamento immobilizzazioni immateriali	198	
	b) Ammortamento dei fabbricati	1.580.497	
	c) Ammortamento delle altre immobilizzazioni materiali	1.356.217	
<b>9</b>	<b>Svalutazione delle immobilizzazioni e dei crediti</b>	<b>0</b>	
<b>10</b>	<b>Variazione delle rimanenze</b>	<b>0</b>	
	a) Variazione delle rimanenze sanitarie	0	
	b) Variazione delle rimanenze non sanitarie	0	
<b>11</b>	<b>Accantonamenti</b>	<b>0</b>	<b>1.466.167</b>
	a) Accantonamenti per rischi	0	
	b) Accantonamenti per premio operosità	0	
	c) Accantonamenti per quote inutilizzate di contributi vincolati	0	
	d) Altri accantonamenti	0	1.466.167
<b>TO TALE B)</b>		<b>49.705.236</b>	<b>54.032.008</b>
<b>DIFFERENZA TRA VALORE E COSTI DELLA PRODUZIONE (A-B)</b>		<b>(4.655.338)</b>	<b>1.660.459</b>
<b>C) PROVENTI E ONERI FINANZIARI</b>			
	1) Interessi attivi e altri proventi finanziari	0	
	2) Interessi passivi e altri oneri finanziari	0	
<b>TO TALE C)</b>		<b>0</b>	<b>0</b>
<b>D) RETTIFICHE DI VALORE DI ATTIVITA' FINANZIARIE</b>			
	1) Rivalutazioni	0	
	2) Svalutazioni	0	
<b>TO TALE D)</b>		<b>0</b>	<b>0</b>
<b>E) PROVENTI E ONERI STRAORDINARI</b>			
	1) Proventi straordinari	5.530	48.840
	a) Plusvalenze	0	
	b) Altri proventi straordinari	5.530	48.840
	2) Oneri straordinari	0	
	a) Minusvalenze	0	
	b) Altri oneri straordinari	0	
<b>TO TALE E)</b>		<b>5.530</b>	<b>48.840</b>
<b>RISULTATO PRIMA DELLE IMPOSTE (A - B +C +D +E)</b>		<b>(4.649.808)</b>	<b>1.709.299</b>
<b>Y) IMPOSTE SUL REDDITO D'ESERCIZIO</b>			
	1) IRAP	2.072.341	2.415.832
	a) IRAP relativa a personale dipendente	2.065.706	2.415.832
	b) IRAP relativa a collaboratori e personale assimilato a lavoro dipendente	6.635	
	c) IRAP relativa ad attività di libera professione (intramoenia)	0	
	d) IRAP relativa ad attività commerciale	0	
	2) IRES	0	
	3) Accantonamento a F.do Imposte (Accertamenti, condoni, ecc.)	0	
<b>TO TALE Y)</b>		<b>2.072.341</b>	<b>2.415.832</b>
<b>UTILE (PERDITA) DELL'ESERCIZIO</b>		<b>(6.722.149)</b>	<b>(706.533)</b>

Azienda per l'Assistenza Sanitaria n°3 – “Alto Friuli - Collinare - Medio Friuli”  
Relazione del Direttore Generale sulla Gestione - Bilancio d'esercizio 2015

<b>Conto Economico presidio ospedaliero di Gemona e Tolmezzo</b>			
SCHEMA DI BILANCIO		Anno T	Anno T-1
<b>A)</b>	<b>VALORE DELLA PRODUZIONE</b>		
<b>1</b>	<b>Contributi d'esercizio</b>	<b>4.299.125</b>	<b>10.138.991</b>
	<i>a) Contributi in conto esercizio da Regione o Provincia Autonoma per quota F.S. regionale</i>	4.299.125	10.138.991
	<i>b) Contributi in c/esercizio extra fondo</i>	0	0
	1) <i>Contributi da Regione o Prov. Aut. (extra fondo) vincolati</i>	0	0
	2) <i>Contributi da Regione o Prov. Aut. (extra fondo) - Risorse aggiuntive da bilancio regionale a titolo di copertura LEA</i>	0	0
	3) <i>Contributi da Regione o Prov. Aut. (extra fondo) - Risorse aggiuntive da bilancio regionale a titolo di copertura extra LEA</i>	0	0
	4) <i>Contributi da Regione o Prov. Aut. (extra fondo) - Altro</i>	0	0
	5) <i>Contributi da Aziende sanitarie pubbliche (extra fondo)</i>	0	0
	6) <i>Contributi da altri soggetti pubblici</i>	0	0
	<i>c) Contributi in c/esercizio per ricerca</i>	0	0
	1) <i>Contributi da Ministero della Salute per ricerca corrente</i>	0	0
	2) <i>Contributi da Ministero della Salute per ricerca finalizzata</i>	0	0
	3) <i>Contributi da Regione ed altri soggetti pubblici</i>	0	0
	4) <i>Contributi da privati</i>	0	0
	<i>d) Contributi in c/esercizio - da privati</i>	0	0
<b>2</b>	<b>Rettifiche contributi c/esercizio per destinazione ad investimenti</b>	<b>0</b>	<b>0</b>
<b>3</b>	<b>Utilizzo fondi per quote inutilizzate contributi vincolati di esercizi precedenti</b>	<b>0</b>	<b>0</b>
<b>4</b>	<b>Ricavi per prestazioni sanitarie e sociosanitarie a rilevanza sanitaria</b>	<b>47.626.223</b>	<b>49.190.846</b>
	<i>a) Ricavi per prestazioni sanitarie e sociosanitarie - ad aziende sanitarie pubbliche</i>	47.549.129	47.499.071
	<i>b) Ricavi per prestazioni sanitarie e sociosanitarie - intramoenia</i>	0	1.691.775
	<i>c) Ricavi per prestazioni sanitarie e sociosanitarie - altro</i>	77.094	
<b>5</b>	<b>Concorsi, recuperi e rimborsi</b>	<b>100.805</b>	<b>168.816</b>
<b>6</b>	<b>Compartecipazione alla spesa per prestazioni sanitarie (ticket)</b>	<b>2.481.847</b>	<b>2.735.888</b>
<b>7</b>	<b>Quote contributi in c/capitale imputata nell'esercizio</b>	<b>3.007.604</b>	
<b>8</b>	<b>Incrementi delle immobilizzazioni per lavori interni</b>	<b>0</b>	<b>0</b>
<b>9</b>	<b>Altri ricavi e proventi</b>	<b>1.471.995</b>	<b>1.296.541</b>
<b>TO TALE A)</b>		<b>58.987.599</b>	<b>63.531.082</b>
<b>B)</b>	<b>COSTI DELLA PRODUZIONE</b>		
<b>1</b>	<b>Acquisti di beni</b>	<b>11.287.288</b>	<b>12.625.785</b>
	<i>a) Acquisti di beni sanitari</i>	10.230.466	10.251.382
	<i>b) Acquisti di beni non sanitari</i>	1.056.822	2.374.403
<b>2</b>	<b>Acquisti di servizi sanitari</b>	<b>2.126.747</b>	<b>1.461.730</b>
	<i>a) Acquisti servizi sanitari - Medicina di base</i>	0	
	<i>b) Acquisti servizi sanitari - Farmaceutica</i>	0	
	<i>c) Acquisti servizi sanitari per assistenza specialistica ambulatoriale</i>	1.321.252	1.244.034
	<i>d) Acquisti servizi sanitari per assistenza riabilitativa</i>	0	
	<i>e) Acquisti servizi sanitari per assistenza integrativa</i>	0	
	<i>f) Acquisti servizi sanitari per assistenza protesica</i>	0	
	<i>g) Acquisti servizi sanitari per assistenza ospedaliera</i>	3.380	
	<i>h) Acquisto prestazioni di psichiatria residenziale e semiresidenziale</i>	0	
	<i>i) Acquisto prestazioni di distribuzione farmaci File F</i>	0	
	<i>j) Acquisto prestazioni termali in convenzione</i>	0	
	<i>k) Acquisto prestazioni di trasporto sanitario</i>	355.982	
	<i>l) Acquisto prestazioni Socio-Sanitarie a rilevanza sanitaria</i>	0	
	<i>m) Compartecipazione al personale per att. libero-prof. (intramoenia)</i>	0	
	<i>n) Rimborsi, assegni e contributi sanitari</i>	0	217.696
	<i>o) Consulenze, Collaborazioni, Interinale e altre prestazioni di lavoro sanitarie e sociosanitarie</i>	249.831	
	<i>p) Altri servizi sanitari e sociosanitari a rilevanza sanitaria</i>	196.302	
	<i>q) Costi per differenziale tariffe TUC</i>	0	

Azienda per l'Assistenza Sanitaria n°3 – “Alto Friuli - Collinare - Medio Friuli”  
Relazione del Direttore Generale sulla Gestione - Bilancio d'esercizio 2015

<b>3</b>	<b>Acquisti di servizi non sanitari</b>	<b>4.759.289</b>	<b>5.743.721</b>
	a) Servizi non sanitari	4.680.917	5.743.721
	b) Consulenze, Collaborazioni, Interinale e altre prestazioni di lavoro non sanitarie	28.157	
	c) Formazione	50.215	
<b>4</b>	<b>Manutenzione e riparazione</b>	<b>2.725.237</b>	<b>3.081.982</b>
<b>5</b>	<b>Godimento di beni di terzi</b>	<b>1.162.225</b>	<b>1.018.333</b>
<b>6</b>	<b>Costi del personale</b>	<b>37.372.413</b>	<b>38.786.087</b>
	a) Personale dirigente medico	14.328.111	
	b) Personale dirigente ruolo sanitario non medico	489.560	
	c) Personale comparto ruolo sanitario	16.740.126	
	d) Personale dirigente altri ruoli	183.296	
	e) Personale comparto altri ruoli	5.631.320	
<b>7</b>	<b>Oneri diversi di gestione</b>	<b>68.450</b>	<b>2.865.525</b>
<b>8</b>	<b>Ammortamenti</b>	<b>3.007.604</b>	<b>0</b>
	a) Ammortamento immobilizzazioni immateriali	271	
	b) Ammortamento dei fabbricati	1.947.686	
	c) Ammortamento delle altre immobilizzazioni materiali	1.059.647	
<b>9</b>	<b>Svalutazione delle immobilizzazioni e dei crediti</b>	<b>0</b>	<b>0</b>
<b>10</b>	<b>Variazione delle rimanenze</b>	<b>0</b>	<b>0</b>
	a) Variazione delle rimanenze sanitarie	0	
	b) Variazione delle rimanenze non sanitarie	0	
<b>11</b>	<b>Accantonamenti</b>	<b>0</b>	<b>0</b>
	a) Accantonamenti per rischi	0	
	b) Accantonamenti per premio operosità	0	
	c) Accantonamenti per quote inutilizzate di contributi vincolati	0	
	d) Altri accantonamenti	0	
<b>TO TALE B)</b>		<b>62.509.253</b>	<b>65.583.163</b>
<b>DIFFERENZA TRA VALORE E COSTI DELLA PRODUZIONE (A-B)</b>		<b>(3.521.654)</b>	<b>(2.052.081)</b>
<b>C) PROVENTI E ONERI FINANZIARI</b>			
	<b>1) Interessi attivi e altri proventi finanziari</b>	<b>0</b>	<b>0</b>
	<b>2) Interessi passivi e altri oneri finanziari</b>	<b>0</b>	<b>0</b>
<b>TO TALE C)</b>		<b>0</b>	<b>0</b>
<b>D) RETTIFICHE DI VALORE DI ATTIVITA' FINANZIARIE</b>			
	<b>1) Rivalutazioni</b>	<b>0</b>	<b>0</b>
	<b>2) Svalutazioni</b>	<b>0</b>	<b>0</b>
<b>TO TALE D)</b>		<b>0</b>	<b>0</b>
<b>E) PROVENTI E ONERI STRAORDINARI</b>			
	<b>1 Proventi straordinari</b>	<b>1.966</b>	<b>0</b>
	a) Plusvalenze	0	
	b) Altri proventi straordinari	1.966	
	<b>2 Oneri straordinari</b>	<b>4</b>	
	a) Minusvalenze	0	
	b) Altri oneri straordinari	4	
<b>TO TALE E)</b>		<b>1.962</b>	<b>0</b>
<b>RISULTATO PRIMA DELLE IMPOSTE (A - B +C +-D +-E)</b>		<b>(3.519.692)</b>	<b>(2.052.081)</b>
<b>Y) IMPOSTE SUL REDDITO D'ESERCIZIO</b>			
	<b>1) IRAP</b>	<b>2.562.792</b>	<b>3.296.817</b>
	a) IRAP relativa a personale dipendente	2.562.792	3.296.817
	b) IRAP relativa a collaboratori e personale assimilato a lavoro dipendente	0	
	c) IRAP relativa ad attività di libera professione (intramoenia)	0	
	d) IRAP relativa ad attività commerciale	0	
	<b>2) IRES</b>	<b>0</b>	<b>0</b>
	<b>3) Accantonamento a F.do Imposte (Accertamenti, condoni, ecc.)</b>	<b>0</b>	<b>0</b>
<b>TO TALE Y)</b>		<b>2.562.792</b>	<b>3.296.817</b>
<b>UTILE (PERDITA) DELL'ESERCIZIO</b>		<b>(6.082.484)</b>	<b>(5.348.898)</b>

## 14 RELAZIONE SULLA GESTIONE ECONOMICO-FINANZIARIA (parte sanitaria)

La presente relazione illustra sinteticamente, in conformità a quanto previsto dall'allegato 2 del D.lgs. 118/2011, in forma descrittiva e tabellare il conseguimento dei macro-obiettivi economico-finanziari dell'esercizio e gli scostamenti maggiormente significativi rispetto ai dati previsionali per l'esercizio in analisi.

Va preliminarmente ricordato che la AAS3 “Alto Friuli-Collinare-Medio Friuli” è stata costituita a seguito dell'approvazione della L.R.17/2014 quale nuova realtà aziendale derivante dalla fusione tra la ex ASS 3 “Alto Friuli” e una parte della ex ASS4 “Medio Friuli”. In questo senso, non risulta significativo delineare un confronto dei dati di consuntivo tra la precedente azienda e la nuova, contraddistinte da caratteristiche e peculiarità diverse tra loro.

Nel corso del 2015 è stato avviato per le aziende del servizio sanitario regionale il processo di adeguamento alle regole amministrativo-contabili previste dal Titolo II del Dlgs 118/2011 e s.i.m. così come previsto dalla legge regionale n. 27 del 30 dicembre 2014 che all'articolo 8 comma 7 ha disposto “a decorrere dall'esercizio 2015 gli enti del Servizio sanitario regionale, in attuazione dell'articolo 29 del Patto per la salute per gli anni 2014-2016 del 10 luglio 2014, adottano le disposizioni, i principi contabili e gli schemi di bilancio di cui al Titolo II del decreto legislativo 23 giugno 2011, n. 118 (Disposizioni in materia di armonizzazione dei sistemi contabili e degli schemi di bilancio delle Regioni, degli enti locali e dei loro organismi, a norma degli articoli 1 e 2 della legge 5 maggio 2009, n. 42)”.

Con riferimento agli obiettivi economico-finanziari si rileva, primariamente, il conseguimento di un risultato di equilibrio economico, obiettivo fondamentale affidato alla Direzione Generale aziendale con la DGR 1364/2015.

Di seguito si evidenzia il conto economico del bilancio d'esercizio della parte sanitaria confrontato con i dati di bilancio di previsione così come approvati con deliberazione del Direttore Generale n. 147 del 31/3/2015.

Va comunque precisato che il bilancio di previsione 2015 era stato elaborato in pareggio in ossequio alle disposizioni regionali in materia, evidenziando che i costi di esercizio previsionali erano stati ridimensionati proporzionalmente alla quota di finanziamento regionale mancante a copertura dei maggiori costi non direttamente correlati a scelte di natura aziendale.

Per quanto attiene la valutazione dei vincoli di costo specifici individuati dalle direttive regionali, si rinvia alla Relazione sulla Gestione prevista in allegato alla documentazione di bilancio.

Azienda per l'Assistenza Sanitaria n°3 – “Alto Friuli - Collinare - Medio Friuli”  
Relazione del Direttore Generale sulla Gestione - Bilancio d'esercizio 2015

Conto Economico			Importi: Euro			
SCHEMA DI BILANCIO			Bilancio di esercizio 2015	Bilancio di previsione 2015	VARIAZIONE	
					Importo	%
<b>A)</b>	<b>VALORE DELLA PRODUZIONE</b>					
<b>1</b>	<b>Contributi d'esercizio</b>		<b>276.616.298</b>	<b>253.602.475</b>	<b>23.013.823</b>	<b>9,07%</b>
	<i>a) Contributi in conto esercizio da Regione o Provincia Autonoma per quota F.S. regionale</i>		270.230.263	246.949.653	23.280.610	9,43%
	<i>b) Contributi in c/esercizio extra fondo</i>		6.386.035	6.652.822	(266.787)	-4,01%
	1) <i>Contributi da Regione o Prov. Aut. (extra fondo) vincolati</i>		5.930.633	6.652.822	(722.189)	-10,86%
	2) <i>Contributi da Regione o Prov. Aut. (extra fondo) - Risorse aggiuntive da bilancio regionale a titolo di copertura LE</i>		0	0	0	-
	3) <i>Contributi da Regione o Prov. Aut. (extra fondo) - Risorse aggiuntive da bilancio regionale a titolo di copertura extr</i>		0	0	0	-
	4) <i>Contributi da Regione o Prov. Aut. (extra fondo) - Altro</i>		55.522	0	55.522	-
	5) <i>Contributi da Aziende sanitarie pubbliche (extra fondo)</i>		34.342	0	34.342	-
	6) <i>Contributi da altri soggetti pubblici</i>		365.538	0	365.538	-
	<i>c) Contributi in c/esercizio per ricerca</i>		0	0	0	-
	1) <i>Contributi da Ministero della Salute per ricerca corrente</i>		0	0	0	-
	2) <i>Contributi da Ministero della Salute per ricerca finalizzata</i>		0	0	0	-
	3) <i>Contributi da Regione ed altri soggetti pubblici</i>		0	0	0	-
	4) <i>Contributi da privati</i>		0	0	0	-
	<i>d) Contributi in c/esercizio - da privati</i>		0	0	0	-
<b>2</b>	<b>Rettifiche contributi c/esercizio per destinazione ad investimenti</b>		<b>0</b>	<b>0</b>	<b>0</b>	<b>-</b>
<b>3</b>	<b>Utilizzo fondi per quote inutilizzate contributi vincolati di esercizi precedenti</b>		<b>0</b>	<b>0</b>	<b>0</b>	<b>-</b>
<b>4</b>	<b>Ricavi per prestazioni sanitarie e sociosanitarie a rilevanza sanitaria</b>		<b>26.111.923</b>	<b>26.197.106</b>	<b>(85.183)</b>	<b>-0,33%</b>
	<i>a) Ricavi per prestazioni sanitarie e sociosanitarie - ad aziende sanitarie pubbliche</i>		21.422.850	20.582.795	840.055	4,08%
	<i>b) Ricavi per prestazioni sanitarie e sociosanitarie - intramoenia</i>		3.023.717	3.588.138	(564.421)	-15,73%
	<i>c) Ricavi per prestazioni sanitarie e sociosanitarie - altro</i>		1.665.356	2.026.173	(360.817)	-17,81%
<b>5</b>	<b>Concorsi, recuperi e rimborsi</b>		<b>1.291.035</b>	<b>1.023.400</b>	<b>267.635</b>	<b>26,15%</b>
<b>6</b>	<b>Compartecipazione alla spesa per prestazioni sanitarie (ticket)</b>		<b>4.902.557</b>	<b>5.412.000</b>	<b>(509.443)</b>	<b>-9,41%</b>
<b>7</b>	<b>Quote contributi in c/capitale imputata nell'esercizio</b>		<b>7.051.165</b>	<b>7.347.660</b>	<b>(296.495)</b>	<b>-4,04%</b>
<b>8</b>	<b>Incrementi delle immobilizzazioni per lavori interni</b>		<b>0</b>	<b>0</b>	<b>0</b>	<b>-</b>
<b>9</b>	<b>Altri ricavi e proventi</b>		<b>261.233</b>	<b>990.000</b>	<b>(728.767)</b>	<b>-73,61%</b>
<b>TOTALE A)</b>			<b>316.234.211</b>	<b>294.572.641</b>	<b>21.661.570</b>	<b>7,35%</b>



Azienda per l'Assistenza Sanitaria n°3 – “Alto Friuli - Collinare - Medio Friuli”  
Relazione del Direttore Generale sulla Gestione - Bilancio d'esercizio 2015

B)	COSTI DELLA PRODUZIONE				
<b>1</b>	<b>Acquisti di beni</b>	<b>40.093.862</b>	<b>37.046.000</b>	<b>3.047.862</b>	<b>8,23%</b>
	a) Acquisti di beni sanitari	37.606.993	33.956.000	3.650.993	10,75%
	b) Acquisti di beni non sanitari	2.486.869	3.090.000	(603.131)	-19,52%
<b>2</b>	<b>Acquisti di servizi sanitari</b>	<b>145.518.959</b>	<b>139.119.871</b>	<b>6.399.088</b>	<b>4,60%</b>
	a) Acquisti servizi sanitari - Medicina di base	18.139.548	17.302.967	836.581	4,83%
	b) Acquisti servizi sanitari - Farmaceutica	29.873.587	23.868.968	6.004.619	25,16%
	c) Acquisti servizi sanitari per assistenza specialistica ambulatoriale	15.179.969	18.415.473	(3.235.504)	-17,57%
	d) Acquisti servizi sanitari per assistenza riabilitativa	2.067.098	3.585.000	(1.517.902)	-42,34%
	e) Acquisti servizi sanitari per assistenza integrativa	3.476.593	3.469.467	7.126	0,21%
	f) Acquisti servizi sanitari per assistenza protesica	1.161.656	1.161.000	656	0,06%
	g) Acquisti servizi sanitari per assistenza ospedaliera	42.696.687	41.502.746	1.193.941	2,88%
	h) Acquisto prestazioni di psichiatria residenziale e semiresidenziale	1.365.222	0	1.365.222	-
	i) Acquisto prestazioni di distribuzione farmaci File F	934.796	5.176.484	(4.241.688)	-81,94%
	j) Acquisto prestazioni termali in convenzione	531.075	877.924	(346.849)	-39,51%
	k) Acquisto prestazioni di trasporto sanitario	2.237.855	1.801.011	436.844	24,26%
	l) Acquisto prestazioni Socio-Sanitarie a rilevanza sanitaria	8.532.062	6.471.000	2.061.062	31,85%
	m) Compartecipazione al personale per att. libero-prof. (intraoena)	2.384.172	3.271.000	(886.828)	-27,11%
	n) Rimborsi, assegni e contributi sanitari	13.842.220	10.211.831	3.630.389	35,55%
	o) Consulenze, Collaborazioni, Interinale e altre prestazioni di lavoro sanitarie e sociosanitarie	796.046	832.000	(35.954)	-4,32%
	p) Altri servizi sanitari e sociosanitari a rilevanza sanitaria	2.300.373	1.173.000	1.127.373	96,11%
	q) Costi per differenziale tariffe TUC	0	0	0	-
<b>3</b>	<b>Acquisti di servizi non sanitari</b>	<b>14.179.249</b>	<b>12.815.000</b>	<b>1.364.249</b>	<b>10,65%</b>
	a) Servizi non sanitari	13.876.853	12.342.000	1.534.853	12,44%
	b) Consulenze, Collaborazioni, Interinale e altre prestazioni di lavoro non sanitarie	168.132	354.000	(185.868)	-52,51%
	c) Formazione	134.264	119.000	15.264	12,83%
<b>4</b>	<b>Manutenzione e riparazione</b>	<b>4.702.073</b>	<b>4.915.000</b>	<b>(212.927)</b>	<b>-4,33%</b>
<b>5</b>	<b>Godimento di beni di terzi</b>	<b>2.260.772</b>	<b>1.498.822</b>	<b>761.950</b>	<b>50,84%</b>
<b>6</b>	<b>Costi del personale</b>	<b>96.801.011</b>	<b>83.341.100</b>	<b>13.459.911</b>	<b>16,15%</b>
	a) Personale dirigente medico	32.071.418	27.722.000	4.349.418	15,69%
	b) Personale dirigente ruolo sanitario non medico	3.188.847	3.072.000	116.847	3,80%
	c) Personale comparto ruolo sanitario	41.084.395	34.715.000	6.369.395	18,35%
	d) Personale dirigente altri ruoli	1.132.820	638.600	494.220	77,39%
	e) Personale comparto altri ruoli	19.323.531	17.193.500	2.130.031	12,39%
<b>7</b>	<b>Oneri diversi di gestione</b>	<b>907.213</b>	<b>1.096.046</b>	<b>(188.833)</b>	<b>-17,23%</b>
<b>8</b>	<b>Ammortamenti</b>	<b>7.254.730</b>	<b>8.031.000</b>	<b>(776.270)</b>	<b>-9,67%</b>
	a) Ammortamento immobilizzazioni immateriali	13.216	30.690	(17.474)	-56,94%
	b) Ammortamento dei fabbricati	4.374.527	4.333.030	41.497	0,96%
	c) Ammortamento delle altre immobilizzazioni materiali	2.866.987	3.667.280	(800.293)	-21,82%
<b>9</b>	<b>Svalutazione delle immobilizzazioni e dei crediti</b>	<b>0</b>	<b>0</b>	<b>0</b>	<b>-</b>
<b>10</b>	<b>Variazione delle rimanenze</b>	<b>1.438.365</b>	<b>0</b>	<b>1.438.365</b>	<b>-</b>
	a) Variazione delle rimanenze sanitarie	1.377.289	0	1.377.289	-
	b) Variazione delle rimanenze non sanitarie	61.076	0	61.076	-
<b>11</b>	<b>Accantonamenti</b>	<b>258.350</b>	<b>344.000</b>	<b>(85.650)</b>	<b>-24,90%</b>
	a) Accantonamenti per rischi	0	303.000	(303.000)	-100,00%
	b) Accantonamenti per premio operosità	32.737	41.000	(8.263)	-20,15%
	c) Accantonamenti per quote inutilizzate di contributi vincolati	225.613	0	225.613	-
	d) Altri accantonamenti	0	0	0	-
<b>TOTALE B)</b>		<b>313.414.584</b>	<b>288.206.839</b>	<b>25.207.745</b>	<b>8,75%</b>

Azienda per l'Assistenza Sanitaria n°3 – “Alto Friuli - Collinare - Medio Friuli”  
Relazione del Direttore Generale sulla Gestione - Bilancio d'esercizio 2015

<b>DIFFERENZA TRA VALORE E COSTI DELLA PRODUZIONE (A-B)</b>	<b>2.819.627</b>	<b>6.365.802</b>	<b>(3.546.175)</b>	<b>-55,71%</b>
<b>C) PROVENTI E ONERI FINANZIARI</b>				
1) Interessi attivi e altri proventi finanziari	48	0	48	-
2) Interessi passivi e altri oneri finanziari	6.998	5.802	1.196	20,61%
<b>TOTALE C)</b>	<b>(6.950)</b>	<b>(5.802)</b>	<b>(1.148)</b>	<b>19,79%</b>
<b>D) RETIFICHE DI VALORE DI ATTIVITA' FINANZIARIE</b>				
1) Rivalutazioni	0	0	0	-
2) Svalutazioni	0	0	0	-
<b>TOTALE D)</b>	<b>0</b>	<b>0</b>	<b>0</b>	<b>-</b>
<b>E) PROVENTI E ONERI STRAORDINARI</b>				
1 Proventi straordinari	5.315.624	15.000	5.300.624	35337,49%
a) Plusvalenze	140	0	140	-
b) Altri proventi straordinari	5.315.484	15.000	5.300.484	35336,56%
2 Oneri straordinari	1.294.465	0	1.294.465	-
a) Minusvalenze	0	0	0	-
b) Altri oneri straordinari	1.294.465	0	1.294.465	-
<b>TOTALE E)</b>	<b>4.021.159</b>	<b>15.000</b>	<b>4.006.159</b>	<b>26707,73%</b>
<b>RISULTATO PRIMA DELLE IMPOSTE (A - B + C + D + E)</b>	<b>6.833.836</b>	<b>6.375.000</b>	<b>458.836</b>	<b>7,20%</b>
<b>Y) IMPOSTE SUL REDDITO D'ESERCIZIO</b>				
1) IRAP	6.726.689	6.180.000	546.689	8,85%
a) IRAP relativa a personale dipendente	6.351.435	5.706.000	645.435	11,31%
b) IRAP relativa a collaboratori e personale assimilato a lavoro dipendente	190.980	225.000	(34.020)	-15,12%
c) IRAP relativa ad attività di libera professione (intramoenia)	184.274	249.000	(64.726)	-25,99%
d) IRAP relativa ad attività commerciale	0	0	0	-
2) IRES	94.000	195.000	(101.000)	-51,79%
3) Accantonamento a F.do Imposte (Accertamenti, condoni, ecc.)	0	0	0	-
<b>TOTALE Y)</b>	<b>6.820.689</b>	<b>6.375.000</b>	<b>445.689</b>	<b>6,99%</b>
<b>UTILE (PERDITA) DELL'ESERCIZIO</b>	<b>13.147</b>	<b>0</b>	<b>13.147</b>	<b>-</b>

L'incremento della voce “Contributi in conto esercizio da Regione o Provincia Autonoma per quota F.S. regionale” (+ 9,43%) va ricondotta ad una revisione del finanziamento previsto per quest'Azienda, da parte degli organi regionali competenti, dapprima con DGR 153 del 30/1/2015, in cui si introducevano nuovi criteri di finanziamento per l'esercizio 2015, proseguendo nel percorso intrapreso di approfondimento e ampliamento dei criteri allocativi delle risorse, secondo parametri e processi oggettivi di standardizzazione.

Successivamente, con DGR 1871 del 23/9/2015, il predetto finanziamento è stato integrato di ulteriori 15,285 milioni di euro, anche in considerazione dei seguenti aspetti:

- una quota media di finanziamento pro capite più bassa rispetto a quella media regionale (euro 1.484 contro euro 1.568);
- un incremento del costo dei prodotti sanitari (farmaci e vaccini, farmaci per l'ipertensione polmonare, fattore VIIa eptacog) oltre ai costi per i farmaci per i pazienti emofilici (circa 2,7 milioni di euro);
- un incremento di costi correlati alla attivazione del nuovo “Padiglione S” a San Daniele.

Pare utile evidenziare, pertanto, che la definizione di una efficace allocazione delle risorse finanziarie, da parte degli organi regionali competenti, risulta determinante per il mantenimento dell'equilibrio economico aziendale e, conseguentemente, per il mantenimento dell'erogazione dei livelli essenziali di assistenza definiti.

La voce “*Ricavi per prestazioni sanitarie e sociosanitarie - ad aziende sanitarie pubbliche*” evidenzia un incremento positivo pari a circa il 4% (circa + 0,842 milioni di euro). Tale miglioramento, rispetto al dato previsionale, va ricondotto ad un aumento delle prestazioni sia compensate secondo le modalità previste per la mobilità intraregionale, sia per quelle a fatturazione diretta tra le Aziende.

Per quanto attiene il costo della produzione si evidenzia un incremento dell'acquisto dei beni complessivo. In particolare, la voce “*Acquisti di beni sanitari*” mostra un incremento pari al 10,75% dovuto ai motivi più sopra descritti.

Di converso, va rilevata la riduzione (circa 600 mila euro) dei beni non sanitari rispetto alle previsioni storizzate.

Con riferimento alla voce “*Acquisti di servizi sanitari*” l'incremento pari a circa 6,3 milioni di euro può essere così rappresentato:

- aumento del costo previsto per la farmaceutica convenzionata per circa 6 milioni di euro;
- aumento delle prestazioni compensate in mobilità, soprattutto per la parte dell'assistenza ospedaliera (+2,88%);
- la crescita della voce “*Consulenze, Collaborazioni, Interinale e altre prestazioni di lavoro sanitarie e sociosanitarie*” va ascritta alla riduzione operata per tale voce nel bilancio di previsione per le motivazioni già precedentemente evidenziate.

Il raggruppamento dei proventi e oneri straordinari evidenzia il risultato dell'attività ricognitiva sugli accantonamenti derivanti dalla cessazione della ex ASS3 “Alto friuli” e dello scorporo del territorio della ex ASS4. In particolare sono stati riconsiderati gli accantonamenti riferiti al personale dipendente e riallocati a debiti verso il personale da liquidare, in ossequio all'applicazione dei principi del D.lgl.118/2011 e dettagliato nelle apposite tabelle di nota integrativa.

### **MODELLO LA (costi per livelli essenziali di assistenza)**

A completamento delle presenti note, si allega il prospetto sui costi per i livelli essenziali di assistenza riferiti all'esercizio 2015, oltre al medesimo modello contenente i dati della ex ASS3, secondo quanto previsto dall'allegato 2 del D.lgl.118/2011.

Azienda per l'Assistenza Sanitaria n°3 – “Alto Friuli - Collinare - Medio Friuli”  
Relazione del Direttore Generale sulla Gestione - Bilancio d'esercizio 2015

Modello LA dell'Azienda per i Servizi Sanitari n° 3 “Alto Friuli” – anno 2014

Macrovoce economiche	Consumi e manutenzioni di esercizio			Costi per acquisti servizi			PERSONALE				Ammortamenti	spraw./in sussist.	altri costi	TOTALE
	LIVELLI DI ASSISTENZA	CODICE	sanitari	Non sanitari	prestazioni sanitarie	servizi sanitari per erogaz. Prestaz.	servizi non sanitari	ruolo sanitario	ruolo prof.le	ruolo tecnico				
<b>Assistenza sanitaria collettiva in ambienti di vita e di lavoro</b>														
Igiene e sanità pubblica	10100	626	8	41	71	36	428	1	44	545	-	15	73	1.888
Igiene degli alimenti e nutrizione	10200	-	13	-	-	2	333	1	-	-	36	-	13	398
Prevenzione e sicurezza ambienti di	10300	2	2	-	-	2	760	1	165	-	36	-	15	983
Sanità pubblica veterinaria	10400	22	20	13	30	113	855	1	55	249	36	14	98	1.506
Attività di prevenzione persone	10500	63	4	-	231	36	713	1	33	-	-	-	-	1.081
Servizio medico legale	10600	2	-	26	50	36	95	-	11	-	-	-	-	220
<b>TOTALE Assistenza sanitaria collettiva in ambienti di vita e di lavoro</b>	<b>19999</b>	<b>715</b>	<b>47</b>	<b>80</b>	<b>382</b>	<b>225</b>	<b>3.184</b>	<b>5</b>	<b>308</b>	<b>794</b>	<b>108</b>	<b>29</b>	<b>199</b>	<b>6.076</b>
<b>Assistenza distrettuale</b>														
Guardia medica	20100	5	4	1.684	-	13	48	-	-	102	-	-	-	1.856
Medicina Generale	20200	-	-	6.642	-	-	95	-	-	252	-	7	69	7.065
Medicina generale	20201	-	-	5.810	-	-	95	-	-	227	-	7	52	6.191
Pediatria di libera scelta	20202	-	-	832	-	-	-	-	-	25	-	-	17	874
Emergenza sanit.territoriale	20300	-	-	-	-	-	428	1	1.266	-	-	-	-	1.695
Assistenza farmaceutica	20400	2.191	-	11.632	177	67	191	-	88	114	-	-	122	14.582
Ass.farmac. farmacie conv.	20401	-	-	10.947	-	67	48	-	66	42	-	-	87	11.257
Altre forme ass. farmac.	20402	2.191	-	685	177	-	143	-	22	72	-	-	35	3.325
Assistenza integrativa	20500	-	-	1.258	-	-	48	-	-	253	-	-	17	1.576
Assistenza specialistica	20600	3.724	565	4.732	2.035	-	9.976	14	1.178	1.280	106	14	100	23.724
Attività clinica	20601	1.925	303	-	-	-	7.981	11	815	219	-	7	69	11.330
Attività di laboratorio	20602	923	132	4.732	2.035	-	760	1	242	387	-	7	31	9.250
Attività diagn.strum./immagini	20603	876	130	-	-	-	1.235	2	121	674	106	-	-	3.144
Assistenza protesica	20700	-	-	510	-	-	95	-	-	253	-	-	-	858
Ass. territ. ambulat. domiciliare	20800	765	250	-	797	2.204	7.555	10	1.828	163	107	21	151	13.851
assist. programmata a domic.	20801	404	99	-	229	1.207	3.753	5	584	50	71	14	96	6.512
ass. a donne, famiglia, cons.	20802	2	104	-	398	709	143	-	110	-	-	-	-	1.466
assist. psichiatrica	20803	238	24	-	100	254	1.948	3	925	-	18	7	31	3.548
ass. riabilit. a disabili	20804	2	14	-	-	5	950	1	-	-	18	-	17	1.007
assist. tossicodipendenti	20805	94	9	-	70	29	618	1	198	113	-	-	7	1.139
assist. agli anziani	20806	25	-	-	-	-	95	-	11	-	-	-	-	131
assist. malati terminali	20807	-	-	-	-	-	48	-	-	-	-	-	-	48
assist. persone affette HIV	20808	-	-	-	-	-	-	-	-	-	-	-	-	-
Assist. territ. semiresidenziale	20900	2	38	47	-	1.956	95	-	44	-	-	-	-	2.182
assist. psichiatrica	20901	-	8	-	-	945	95	-	44	-	-	-	-	1.092
ass. riabilit. a disabili	20902	2	30	47	-	1.011	-	-	-	-	-	-	-	1.090
assist. tossicodipendenti	20903	-	-	-	-	-	-	-	-	-	-	-	-	-
assist. agli anziani	20904	-	-	-	-	-	-	-	-	-	-	-	-	-
assist. persone affette HIV	20905	-	-	-	-	-	-	-	-	-	-	-	-	-
assist. malati terminali	20906	-	-	-	-	-	-	-	-	-	-	-	-	-
Assist. territoriale residenziale	21000	207	46	2.641	100	916	1.664	2	1.541	151	-	7	60	7.335
assist. psichiatrica	21001	157	16	45	-	630	95	-	11	-	-	-	1	955
ass. riabilit. a disabili	21002	-	-	606	-	-	48	-	-	-	-	-	1	655
assist. tossicodipendenti	21003	-	-	-	-	-	-	-	-	-	-	-	-	-
assist. agli anziani	21004	50	30	1.990	100	286	1.378	2	1.376	126	-	7	52	5.397
assist. persone affette HIV	21005	-	-	-	-	-	-	-	-	-	-	-	-	-
assist. malati terminali	21006	-	-	-	-	-	143	-	154	25	-	-	6	328
Assistenza idrotermale	21100	-	-	216	-	-	-	-	-	75	-	-	-	291
<b>TOTALE Assistenza Distrettuale</b>	<b>29999</b>	<b>6.894</b>	<b>903</b>	<b>29.362</b>	<b>3.109</b>	<b>5.156</b>	<b>20.195</b>	<b>27</b>	<b>5.945</b>	<b>2.643</b>	<b>213</b>	<b>49</b>	<b>519</b>	<b>75.015</b>
<b>Assistenza ospedaliera</b>														
Attività di pronto Soccorso	30100	200	29	350	127	936	3.040	4	760	-	71	14	129	5.660
Ass. ospedaliera per acuti	30200	7.792	1.181	12.837	11.181	11.677	21.039	31	3.974	662	3.162	109	884	74.529
in day hospital e day surgery	30201	634	95	1.091	247	1.314	1.520	2	198	21	284	14	122	5.542
in degenza ordinaria	30202	7.158	1.086	11.746	10.934	10.363	19.519	29	3.776	641	2.878	95	762	68.987
Interventi ospedalieri a domicilio	30300	-	-	-	-	-	-	-	-	-	-	-	-	-
Ass. Ospedaliera lungodegenti	30400	33	4	-	2.359	-	48	-	22	-	-	-	-	2.466
Ass. ospedaliera riabilitazione	30500	17	2	-	-	-	-	-	-	-	-	-	-	19
Emocomponenti e sev. trasfus.	30600	-	-	-	-	-	-	-	-	113	-	-	-	113
Trapianti organi e tessuti	30700	-	-	-	-	-	-	-	-	-	-	-	-	-
<b>TOTALE Assistenza ospedaliera</b>	<b>39999</b>	<b>8.042</b>	<b>1.216</b>	<b>13.187</b>	<b>13.667</b>	<b>12.613</b>	<b>24.127</b>	<b>35</b>	<b>4.756</b>	<b>775</b>	<b>3.233</b>	<b>123</b>	<b>1.013</b>	<b>82.787</b>
<b>TOTALE GENERALE</b>	<b>49999</b>	<b>15.651</b>	<b>2.166</b>	<b>42.629</b>	<b>17.158</b>	<b>17.994</b>	<b>47.506</b>	<b>67</b>	<b>11.009</b>	<b>4.212</b>	<b>3.554</b>	<b>201</b>	<b>1.731</b>	<b>163.878</b>

Azienda per l'Assistenza Sanitaria n°3 – “Alto Friuli - Collinare - Medio Friuli”  
Relazione del Direttore Generale sulla Gestione - Bilancio d'esercizio 2015

Modello LA dell'Azienda per l'Assistenza Sanitaria n° 3 “Alto Friuli-Collinare-Medio Friuli” – anno 2015

Macrovoce economiche	Consumi e manutenzioni di esercizio		Costi per acquisti servizi			PERSONALE				Ammorta menti	spraw./ins ussist.	altri costi	TOTALE	
	LIVELLI DI ASSISTENZA	CODICE	sanitari	Non sanitari	prestazioni sanitarie	servizi sanitari per erogaz. Prestaz.	servizi non sanitari	ruolo sanitario	ruolo prof.le					ruolo tecnico
<b>Assistenza sanitaria collettiva in ambienti di vita e di lavoro</b>														
Igiene e sanità pubblica	10100	1.560	9	135	16	42	733	1	63	769	-	72	69	3.469
Igiene degli alimenti e nutrizione	10200	-	15	-	-	2	570	1	-	-	73	-	12	673
Prevenzione e sicurezza ambienti di lavoro	10300	4	3	-	-	2	1.304	2	237	-	73	-	15	1.640
Sanità pubblica veterinaria	10400	55	23	45	69	132	1.467	3	79	351	73	72	93	2.462
Attività di prevenzione persone	10500	156	5	-	243	42	1.222	1	47	-	-	-	-	1.716
Servizio medico legale	10600	4	-	121	115	42	163	-	16	-	-	-	-	461
<b>TOTALE Assistenza sanitaria collettiva in ambienti di vita e di lavoro</b>	<b>19999</b>	<b>1.779</b>	<b>55</b>	<b>301</b>	<b>443</b>	<b>262</b>	<b>5.459</b>	<b>8</b>	<b>442</b>	<b>1.120</b>	<b>219</b>	<b>144</b>	<b>189</b>	<b>10.421</b>
<b>Assistenza distrettuale</b>														
Guardia medica	20100	12	5	2.686	-	15	81	-	-	143	-	-	-	2.942
Medicina Generale	20200	-	-	15.230	-	-	163	-	-	357	-	36	65	15.851
Medicina generale	20201	-	-	13.001	-	-	163	-	-	321	-	36	49	13.570
Pediatria di libera scelta	20202	-	-	2.229	-	-	-	-	-	36	-	-	16	2.281
Emergenza sanit.territoriale	20300	-	-	-	-	-	733	1	1.811	-	-	-	-	2.545
Assistenza farmaceutica	20400	5.458	-	30.809	152	78	325	-	125	160	-	-	116	37.223
Ass.farmac. farmacie conv.	20401	-	-	29.874	-	78	81	-	94	59	-	-	83	30.269
Altre forme ass. farmac.	20402	5.458	-	935	152	-	244	-	31	101	-	-	33	6.954
Assistenza integrativa	20500	-	-	3.477	-	-	81	-	-	358	-	-	16	3.932
Assistenza specialistica	20600	9.278	665	15.180	2.141	-	17.110	28	1.684	1.807	217	72	94	48.276
Attività clinica	20601	4.795	357	-	-	-	13.688	23	1.165	309	-	36	65	20.438
Attività di laboratorio	20602	2.300	155	15.180	2.141	-	1.304	1	346	547	-	36	29	22.039
Attività diagn.strum./immagini	20603	2.183	153	-	-	-	2.118	4	173	951	217	-	-	5.799
Assistenza protesica	20700	-	-	1.162	-	-	163	-	-	358	-	-	-	1.683
Ass. territ. ambulat. domiciliare	20800	1.903	293	-	1.840	2.574	12.955	20	2.612	231	218	108	143	22.897
assist. programmata a domic.	20801	1.006	116	-	529	1.410	6.437	10	834	71	144	72	91	10.720
ass. a donne, famiglia, cons.	20802	4	122	-	920	828	244	-	157	-	-	-	-	2.275
assist. psichiatrica	20803	593	28	-	230	296	3.341	6	1.322	-	37	36	29	5.918
ass. riabilit. a disabili	20804	4	17	-	-	6	1.630	3	-	-	37	-	16	1.713
assist. tossicodipendenti	20805	234	10	-	161	34	1.059	1	283	160	-	-	7	1.949
assist. agli anziani	20806	62	-	-	-	-	163	-	16	-	-	-	-	241
assist. malati terminali	20807	-	-	-	-	-	81	-	-	-	-	-	-	81
assist. persone affette HIV	20808	-	-	-	-	-	-	-	-	-	-	-	-	-
Assist. territ. semiresidenziale	20900	4	45	318	-	2.284	163	-	63	-	-	-	-	2.877
assist. psichiatrica	20901	-	9	-	-	1.103	163	-	63	-	-	-	-	1.338
ass. riabilit. a disabili	20902	4	36	318	-	1.181	-	-	-	-	-	-	-	1.539
assist. tossicodipendenti	20903	-	-	-	-	-	-	-	-	-	-	-	-	-
assist. agli anziani	20904	-	-	-	-	-	-	-	-	-	-	-	-	-
assist. persone affette HIV	20905	-	-	-	-	-	-	-	-	-	-	-	-	-
assist. malati terminali	20906	-	-	-	-	-	-	-	-	-	-	-	-	-
Assist. territoriale residenziale	21000	515	54	11.898	260	1.069	2.851	4	2.204	215	-	36	56	19.162
assist. psichiatrica	21001	390	18	1.365	-	735	163	-	16	-	-	-	1	2.688
ass. riabilit. a disabili	21002	-	-	10.281	-	-	81	-	-	-	-	-	1	10.363
assist. tossicodipendenti	21003	-	-	-	-	-	-	-	-	-	-	-	-	-
assist. agli anziani	21004	125	36	252	260	334	2.363	4	1.968	179	-	36	49	5.606
assist. persone affette HIV	21005	-	-	-	-	-	-	-	-	-	-	-	-	-
assist. malati terminali	21006	-	-	-	-	-	244	-	220	36	-	-	5	505
Assistenza idrotermale	21100	-	-	530	-	-	-	-	-	107	-	-	-	637
<b>TOTALE Assistenza Distrettuale</b>	<b>29999</b>	<b>17.170</b>	<b>1.062</b>	<b>81.290</b>	<b>4.393</b>	<b>6.020</b>	<b>34.625</b>	<b>53</b>	<b>8.499</b>	<b>3.736</b>	<b>435</b>	<b>252</b>	<b>490</b>	<b>158.025</b>
<b>Assistenza ospedaliera</b>														
Attività di pronto Soccorso	30100	499	35	1.124	109	1.092	5.215	10	1.087	-	144	72	123	9.510
Ass. ospedaliera per acuti	30200	19.412	1.388	43.575	9.647	13.634	36.099	66	5.685	934	6.457	576	841	138.314
in day hospital e day surgery	30201	1.579	112	3.508	213	1.534	2.607	4	284	30	580	72	116	10.639
in degenza ordinaria	30202	17.833	1.276	40.067	9.434	12.100	33.492	62	5.401	904	5.877	504	725	127.675
Interventi ospedalieri a domicilio	30300	-	-	-	-	-	-	-	-	-	-	-	-	-
Ass. Ospedaliera lungodegenti	30400	82	5	-	2.481	-	81	-	31	-	-	-	-	2.680
Ass. ospedaliera riabilitazione	30500	43	3	-	-	-	-	-	-	-	-	-	-	46
Emocomponenti e sev. trasfus.	30600	-	-	-	-	-	-	-	-	160	-	-	-	160
Trapianti organi e tessuti	30700	-	-	-	-	-	-	-	-	-	-	-	-	-
<b>TOTALE Assistenza ospedaliera</b>	<b>39999</b>	<b>20.036</b>	<b>1.431</b>	<b>44.699</b>	<b>12.237</b>	<b>14.726</b>	<b>41.395</b>	<b>76</b>	<b>6.803</b>	<b>1.094</b>	<b>6.601</b>	<b>648</b>	<b>964</b>	<b>150.710</b>
<b>TOTALE GENERALE</b>	<b>49999</b>	<b>38.985</b>	<b>2.548</b>	<b>126.290</b>	<b>17.073</b>	<b>21.008</b>	<b>81.479</b>	<b>137</b>	<b>15.744</b>	<b>5.950</b>	<b>7.255</b>	<b>1.044</b>	<b>1.643</b>	<b>319.156</b>

## 15 IL RISULTATO D'ESERCIZIO 2015 E LA SUA DESTINAZIONE

Il risultato della gestione complessiva 2015 dell'AAS3 posto in evidenza dal Conto economico presenta un utile pari ad Euro 13.149.

L'Azienda propone che l'intero utile 2015 sia destinato ad investimenti in conto capitale.

## *Il Bilancio d'esercizio dell'AAS3 - anno 2015*



REGIONE AUTONOMA FRIULI VENEZIA GIULIA

azienda per L'assistenza sanitaria

**3** Alto Friuli, Collinare, Medio Friuli

Bilancio di esercizio 2015

---

STATO PATRIMONIALE  
(consolidato)

---



# STATO PATRIMONIALE

## Attivo

		Importi: Euro		
				Anno 2015
<b>A) IMMOBILIZZAZIONI</b>				
<b>I Immobilizzazioni immateriali</b>				<b>132.702</b>
1)	Costi d'impianto e di ampliamento			0
2)	Costi di ricerca, sviluppo			0
3)	Diritti di brevetto e di utilizzazione delle opere dell'ingegno			0
4)	Immobilizzazioni immateriali in corso e acconti			0
5)	Altre immobilizzazioni immateriali			132.702
<b>II Immobilizzazioni materiali</b>				<b>106.392.011</b>
1)	Terreni			435.962
	a)	Terreni disponibili		5.629
	b)	Terreni indisponibili		430.333
2)	Fabbricati			82.309.364
	a)	Fabbricati non strumentali (disponibili)		0
	b)	Fabbricati strumentali (indisponibili)		82.309.364
3)	Impianti e macchinari			104.954
4)	Attrezzature sanitarie e scientifiche			3.320.308
5)	Mobili e arredi			869.907
6)	Automezzi			104.813
7)	Oggetti d'arte			13.221
8)	Altre immobilizzazioni materiali			753.586
9)	Immobilizzazioni materiali in corso e acconti			18.479.896
			<i>Entro 12 mesi</i>	<i>Oltre 12 mesi</i>
<b>III Immobilizzazioni finanziarie (con separata indicazione, per ciascuna voce dei crediti, degli importi esigibili entro l'esercizio successivo)</b>				<b>1.033</b>
1)	Crediti finanziari		0	0
	a)	Crediti finanziari v/Stato		0
	b)	Crediti finanziari v/Regione		0
	c)	Crediti finanziari v/partecipate		0
	d)	Crediti finanziari v/altri		0
2)	Titoli			1.033
	a)	Partecipazioni		1.033
	b)	Altri titoli		0
<b>Totale A)</b>				<b>106.525.746</b>

B) ATTIVO CIRCOLANTE				
<b>I</b>	<b>Rimanenze</b>			<b>1.406.473</b>
	1) Rimanenze beni sanitari			1.244.650
	2) Rimanenze beni non sanitari			161.823
	3) Acconti per acquisti beni sanitari			0
	4) Acconti per acquisti beni non sanitari			0
			<i>Entro 12 mesi</i>	<i>Oltre 12 mesi</i>
<b>II</b>	<b>Crediti (con separata indicazione per ciascuna voce, degli importi esigibili oltre l'esercizio successivo)</b>	<b>44.425.420</b>		<b>44.425.420</b>
	1) Crediti v/Stato	0		0
	a) Crediti v/Stato parte corrente	0		0
	1) Crediti v/Stato per spesa corrente ed acconti	0		0
	2) Crediti v/Stato - altro	0		0
	b) Crediti v/Stato per investimenti	0		0
	c) Crediti v/Stato per ricerca	0		0
	1) Crediti v/Ministero della Salute per ricerca corrente	0		0
	2) Crediti v/Ministero della Salute per ricerca finalizzata	0		0
	3) Crediti v/Stato per ricerca - altre Amministrazioni centrali	0		0
	4) Crediti v/Stato - investimenti per ricerca	0		0
	d) Crediti v/prefetture	0		0
	2) Crediti v/Regione o Provincia Autonoma	16.252.133		16.252.133
	a) Crediti v/Regione o Provincia Autonoma - parte corrente	1.821.584		1.821.584
	1) Crediti v/Regione o Provincia Autonoma per spesa corrente	1.821.584		1.821.584
	a) Crediti v/Regione o Provincia Autonoma per finanziamento sanitario ordinario corrente	1.821.584		1.821.584
	b) Crediti v/Regione o Provincia Autonoma per finanziamento sanitario aggiuntivo corrente LEA	0		0
	c) Crediti v/Regione o Provincia Autonoma per finanziamento sanitario aggiuntivo corrente extra LEA	0		0
	d) Crediti v/Regione o Provincia Autonoma per spesa corrente - altre	0		0
	2) Crediti v/Regione o Provincia Autonoma per ricerca	0		0
	b) Crediti v/Regione o Provincia Autonoma - patrimonio netto	14.430.549		14.430.549
	1) Crediti v/Regione o Provincia Autonoma per finanziamenti per inves	14.430.549		14.430.549
	2) Crediti v/Regione o Provincia Autonoma per incremento fondo dotaz	0		0
	3) Crediti v/Regione o Provincia Autonoma per ripiano perdite	0		0
	4) Crediti v/Regione o Provincia Autonoma per ricostituzione risorse da investimenti esercizi precedenti	0		0
	3) Crediti v/Comuni	995.658		995.658
	4) Crediti v/Aziende sanitarie pubbliche e acconto quota FSR da distribuire	20.434.813		20.434.813
	a) Crediti v/Aziende sanitarie pubbliche della Regione	20.376.305		20.376.305
	b) Crediti v/Aziende sanitarie pubbliche fuori Regione	58.508		58.508
	5) Crediti v/società partecipate e/o enti dipendenti della Regione	4.188.586		4.188.586
	6) Crediti v/Erario	24.454		24.454
	7) Crediti v/altri	2.529.776		2.529.776
<b>III</b>	<b>Attività finanziarie che non costituiscono immobilizzazioni</b>			<b>0</b>
	1) Partecipazioni che non costituiscono immobilizzazioni			0
	2) Altri titoli che non costituiscono immobilizzazioni			0
<b>IV</b>	<b>Disponibilità liquide</b>			<b>53.492.067</b>
	1) Cassa			10.370.157
	2) Istituto Tesoriere			43.092.635
	3) Tesoreria Unica			0
	4) Conto corrente postale			29.275
<b>Totale B)</b>				<b>99.323.960</b>

<b>C)</b>	<b>RATEI E RISCONTI ATTIVI</b>			
<b>I</b>	Ratei attivi			<b>104.091</b>
<b>II</b>	Risconti attivi			<b>142.205</b>
<b>Totale C)</b>				<b>246.296</b>
<b>TOTALE ATTIVO (A+B+C)</b>				<b>206.096.002</b>
<b>D)</b>	<b>CONTI D'ORDINE</b>			
<b>1)</b>	Canoni leasing ancora da pagare			<b>211.673</b>
<b>2)</b>	Depositi cauzionali			<b>0</b>
<b>3)</b>	Beni in comodato			<b>384.941</b>
<b>4)</b>	Altri conti d'ordine			<b>9.807.991</b>
<b>Totale D)</b>				<b>10.404.605</b>

**STATO PATRIMONIALE**  
**Passivo e Patrimonio netto**

				<b>Anno 2015</b>
<b>A)</b>	<b>PATRIMONIO NETTO</b>			
<b>I</b>	<i>Fondo di dotazione</i>			<b>1.462.834</b>
<b>II</b>	<b>Finanziamenti per investimenti</b>			<b>118.001.492</b>
	1)	Finanziamenti per beni di prima dotazione		44.222.555
	2)	Finanziamenti da Stato per investimenti		0
		a)	<i>Finanziamenti da Stato per investimenti - ex art. 20 legge 67/88</i>	0
		b)	<i>Finanziamenti da Stato per ricerca</i>	0
		c)	<i>Finanziamenti da Stato - altro</i>	0
	3)	Finanziamenti da Regione per investimenti		73.649.026
	4)	Finanziamenti da altri soggetti pubblici per investimenti		129.911
	5)	Finanziamenti per investimenti da rettifica contributi in conto esercizio		0
<b>III</b>	<b>Riserve da donazioni e lasciti vincolati ad investimenti</b>			<b>491.763</b>
<b>IV</b>	<b>Altre riserve</b>			<b>5.133.423</b>
<b>V</b>	<b>Contributi per ripiani perdite</b>			<b>0</b>
<b>VI</b>	<b>Utili (perdite) portati a nuovo</b>			<b>0</b>
<b>VII</b>	<b>Utile (Perdita) dell'esercizio</b>			<b>161.767</b>
<b>Totale A)</b>				<b>125.251.279</b>

<b>B)</b>	<b>FONDI PER RISCHI E ONERI</b>			
1)	Fondi per imposte, anche differite			0
2)	Fondi per rischi			700.935
3)	Fondi da distribuire			0
4)	Quote inutilizzate contributi di parte corrente vincolati			6.776.990
5)	Altri fondi oneri			100.000
<b>Totale B)</b>				<b>7.577.925</b>
<b>C)</b>	<b>TRATTAMENTO FINE RAPPORTO</b>			
1)	Premio operosità			313.361
2)	TFR personale dipendente			0
<b>Totale C)</b>				<b>313.361</b>
<b>D)</b>	<b>DEBITI (con separata indicazione per ciascuna voce, degli importi esigibili oltre l'esercizio successivo)</b>			
			<i>Entro 12 mesi</i>	<i>Oltre 12 mesi</i>
1)	Mutui passivi			0
2)	Debiti v/Stato		0	0
3)	Debiti v/Regione o provincia Autonoma		3.591.604	3.591.604
4)	Debiti v/Comuni		100.097	100.097
5)	Debiti verso aziende sanitarie pubbliche		22.131.249	0
	a) mobilità <i>Debiti v/ aziende sanitarie pubbliche della Regione per finanziamento</i>		0	0
	b) sanitario aggiuntivo corrente LEA <i>Debiti v/ aziende sanitarie pubbliche della Regione per finanziamento</i>		0	0
	c) sanitario aggiuntivo corrente extra LEA		0	0
	d) <i>Debiti v/ aziende sanitarie pubbliche della Regione per altre prestazioni</i> <i>Debiti v/ aziende sanitarie pubbliche della Regione per versamenti a</i>		21.808.564	21.808.564
	e) <i>patrimonio netto</i>		0	0
	f) <i>Debiti v/ aziende sanitarie pubbliche fuori Regione</i>		322.685	322.685
6)	Debiti v/ società partecipate e/o enti dipendenti della Regione		7.370.576	7.370.576
7)	Debiti v/ fornitori		16.455.004	16.455.004
8)	Debiti v/ istituto tesoriere		0	0
9)	Debiti tributari		1.216.094	1.216.094
10)	Debiti v/ altri finanziatori		0	0
11)	Debiti v/ istituti previdenziali e sicurezza sociale		1.446.004	1.446.004
12)	Debiti v/ altri		20.623.036	20.623.036
<b>Totale D)</b>				<b>72.933.664</b>
<b>E)</b>	<b>RATEI E RISCONTI PASSIVI</b>			
1)	Ratei passivi			19.773
2)	Risconti passivi			0
<b>Totale E)</b>				<b>19.773</b>
<b>TOTALE PASSIVO E PATRIMONIO NETTO (A+B+C+D+E)</b>				<b>206.096.002</b>
<b>F)</b>	<b>CONTI D'ORDINE</b>			
1)	Canoni leasing ancora da pagare			211.673
2)	Depositi cauzionali			0
3)	Beni in comodato			384.941
4)	Altri conti d'ordine			9.807.991
<b>Totale F)</b>				<b>10.404.605</b>



REGIONE AUTONOMA FRIULI VENEZIA GIULIA

azienda per l'assistenza sanitaria

**3** Alto Friuli, Collinare, Medio Friuli

Bilancio di esercizio 2015

---

CONTO ECONOMICO  
(consolidato)

---

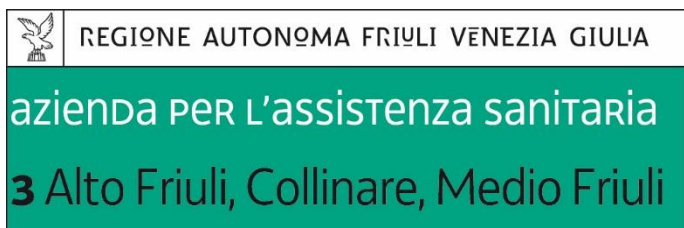
## Conto Economico

		Importi in euro
		Bilancio di esercizio 2015
<b>A)</b>	<b>VALORE DELLA PRODUZIONE</b>	
<b>1</b>	<b>Contributi d'esercizio</b>	<b>298.329.630</b>
	<i>a) Contributi in conto esercizio da Regione o Provincia Autonoma per quota F.S. regionale</i>	270.230.263
	<i>b) Contributi in c/esercizio extra fondo</i>	28.099.367
	<i>1) Contributi da Regione o Prov. Aut. (extra fondo) vincolati</i>	24.858.803
	<i>2) Contributi da Regione o Prov. Aut. (extra fondo) - Risorse aggiuntive da bilancio regionale a titolo di copertura LEA</i>	0
	<i>3) Contributi da Regione o Prov. Aut. (extra fondo) - Risorse aggiuntive da bilancio regionale a titolo di copertura extr</i>	0
	<i>4) Contributi da Regione o Prov. Aut. (extra fondo) - Altro</i>	55.522
	<i>5) Contributi da Aziende sanitarie pubbliche (extra fondo)</i>	34.342
	<i>6) Contributi da altri soggetti pubblici</i>	3.150.700
	<i>c) Contributi in c/esercizio per ricerca</i>	0
	<i>1) Contributi da Ministero della Salute per ricerca corrente</i>	0
	<i>2) Contributi da Ministero della Salute per ricerca finalizzata</i>	0
	<i>3) Contributi da Regione ed altri soggetti pubblici</i>	0
	<i>4) Contributi da privati</i>	0
	<i>d) Contributi in c/esercizio - da privati</i>	0
<b>2</b>	<b>Rettifiche contributi c/esercizio per destinazione ad investimenti</b>	<b>0</b>
<b>3</b>	<b>Utilizzo fondi per quote inutilizzate contributi vincolati di esercizi precedenti</b>	<b>392.312</b>
<b>4</b>	<b>Ricavi per prestazioni sanitarie e sociosanitarie a rilevanza sanitaria</b>	<b>29.626.988</b>
	<i>a) Ricavi per prestazioni sanitarie e sociosanitarie - ad aziende sanitarie pubbliche</i>	21.422.850
	<i>b) Ricavi per prestazioni sanitarie e sociosanitarie - intramoenia</i>	3.023.717
	<i>c) Ricavi per prestazioni sanitarie e sociosanitarie - altro</i>	5.180.421
<b>5</b>	<b>Concorsi, recuperi e rimborsi</b>	<b>2.175.728</b>
<b>6</b>	<b>Compartecipazione alla spesa per prestazioni sanitarie (ticket)</b>	<b>4.902.557</b>
<b>7</b>	<b>Quote contributi in c/capitale imputata nell'esercizio</b>	<b>7.224.704</b>
<b>8</b>	<b>Incrementi delle immobilizzazioni per lavori interni</b>	<b>0</b>
<b>9</b>	<b>Altri ricavi e proventi</b>	<b>261.233</b>
<b>TOTALE A)</b>		<b>342.913.152</b>

<b>B)</b>	<b>COSTI DELLA PRODUZIONE</b>	
<b>1</b>	<b>Acquisti di beni</b>	<b>40.251.422</b>
	<i>a) Acquisti di beni sanitari</i>	37.623.536
	<i>b) Acquisti di beni non sanitari</i>	2.627.886
<b>2</b>	<b>Acquisti di servizi sanitari</b>	<b>151.419.963</b>
	<i>a) Acquisti servizi sanitari - Medicina di base</i>	18.139.548
	<i>b) Acquisti servizi sanitari - Farmaceutica</i>	29.873.587
	<i>c) Acquisti servizi sanitari per assistenza specialistica ambulatoriale</i>	15.179.969
	<i>d) Acquisti servizi sanitari per assistenza riabilitativa</i>	2.067.098
	<i>e) Acquisti servizi sanitari per assistenza integrativa</i>	3.476.593
	<i>f) Acquisti servizi sanitari per assistenza protesica</i>	1.161.656
	<i>g) Acquisti servizi sanitari per assistenza ospedaliera</i>	42.696.687
	<i>h) Acquisto prestazioni di psichiatria residenziale e semiresidenziale</i>	1.365.222
	<i>i) Acquisto prestazioni di distribuzione farmaci File F</i>	934.796
	<i>j) Acquisto prestazioni termali in convenzione</i>	531.075
	<i>k) Acquisto prestazioni di trasporto sanitario</i>	2.237.855
	<i>l) Acquisto prestazioni Socio-Sanitarie a rilevanza sanitaria</i>	8.532.062
	<i>m) Compartecipazione al personale per att. libero-prof. (intramoenia)</i>	2.385.454
	<i>n) Rimborsi, assegni e contributi sanitari</i>	19.737.934
	<i>o) Consulenze, Collaborazioni, Interinale e altre prestazioni di lavoro sanitarie e sociosanitarie</i>	799.775
	<i>p) Altri servizi sanitari e sociosanitari a rilevanza sanitaria</i>	2.300.652
	<i>q) Costi per differenziale tariffe TUC</i>	0
<b>3</b>	<b>Acquisti di servizi non sanitari</b>	<b>29.083.525</b>
	<i>a) Servizi non sanitari</i>	28.623.762
	<i>b) Consulenze, Collaborazioni, Interinale e altre prestazioni di lavoro non sanitarie</i>	314.942
	<i>c) Formazione</i>	144.821
<b>4</b>	<b>Manutenzione e riparazione</b>	<b>4.883.100</b>
<b>5</b>	<b>Godimento di beni di terzi</b>	<b>2.386.955</b>
<b>6</b>	<b>Costi del personale</b>	<b>101.443.556</b>
	<i>a) Personale dirigente medico</i>	32.071.418
	<i>b) Personale dirigente ruolo sanitario non medico</i>	3.188.847
	<i>c) Personale comparto ruolo sanitario</i>	41.573.330
	<i>d) Personale dirigente altri ruoli</i>	1.132.820
	<i>e) Personale comparto altri ruoli</i>	23.477.141
<b>7</b>	<b>Oneri diversi di gestione</b>	<b>1.032.651</b>
<b>8</b>	<b>Ammortamenti</b>	<b>7.428.445</b>
	<i>a) Ammortamento immobilizzazioni immateriali</i>	26.856
	<i>b) Ammortamento dei fabbricati</i>	4.374.527
	<i>c) Ammortamento delle altre immobilizzazioni materiali</i>	3.027.062
<b>9</b>	<b>Svalutazione delle immobilizzazioni e dei crediti</b>	<b>0</b>
<b>10</b>	<b>Variazione delle rimanenze</b>	<b>1.438.365</b>
	<i>a) Variazione delle rimanenze sanitarie</i>	1.377.289
	<i>b) Variazione delle rimanenze non sanitarie</i>	61.076
<b>11</b>	<b>Accantonamenti</b>	<b>258.350</b>
	<i>a) Accantonamenti per rischi</i>	0
	<i>b) Accantonamenti per premio operosità</i>	32.737
	<i>c) Accantonamenti per quote inutilizzate di contributi vincolati</i>	225.613
	<i>d) Altri accantonamenti</i>	0
<b>TO TALE B)</b>		<b>339.626.332</b>

<b>DIFFERENZA TRA VALORE E COSTI DELLA PRODUZIONE (A-B)</b>		<b>3.286.820</b>
C) <b>PROVENTI E ONERI FINANZIARI</b>		
1)	Interessi attivi e altri proventi finanziari	48
2)	Interessi passivi e altri oneri finanziari	6.998
<b>TOTALE C)</b>		<b>(6.950)</b>
D) <b>RETIFICHE DI VALORE DI ATTIVITA' FINANZIARIE</b>		
1)	Rivalutazioni	0
2)	Svalutazioni	0
<b>TOTALE D)</b>		<b>0</b>
E) <b>PROVENTI E ONERI STRAORDINARI</b>		
1	<b>Proventi straordinari</b>	<b>5.322.285</b>
	a) Plusvalenze	350
	b) Altri proventi straordinari	5.321.935
2	<b>Oneri straordinari</b>	<b>1.311.440</b>
	a) Minusvalenze	0
	b) Altri oneri straordinari	1.311.440
<b>TOTALE E)</b>		<b>4.010.845</b>
<b>RISULTATO PRIMA DELLE IMPOSTE (A - B +C +-D +-E)</b>		<b>7.290.715</b>
Y) <b>IMPOSTE SUL REDDITO D'ESERCIZIO</b>		
1)	<b>IRAP</b>	<b>7.034.948</b>
	a) IRAP relativa a personale dipendente	6.641.816
	b) IRAP relativa a collaboratori e personale assimilato a lavoro dipendente	208.858
	c) IRAP relativa ad attività di libera professione (intramoenia)	184.274
	d) IRAP relativa ad attività commerciale	0
2)	<b>IRES</b>	<b>94.000</b>
3)	Accantonamento a F.do Imposte (Accertamenti, condoni, ecc.)	0
<b>TOTALE Y)</b>		<b>7.128.948</b>
<b>UTILE (PERDITA) DELL'ESERCIZIO</b>		<b>161.767</b>





Bilancio di esercizio 2015

---

STATO PATRIMONIALE  
(parte sanitaria)

---

STATO PATRIMONIALE							Importi: Euro			
Attivo										
SCHEMA DI BILANCIO							Anno T	Anno T -1	VARIAZIONE T/T-1	
									Importo	%
<b>A) IMMOBILIZZAZIONI</b>										
<b>I Immobilizzazioni immateriali</b>							<b>121.969</b>	<b>135.185</b>	<b>-13.216</b>	<b>-9,78%</b>
1) Costi d'impianto e di ampliamento							0	0	0	-
2) Costi di ricerca, sviluppo							0	0	0	-
3) Diritti di brevetto e di utilizzazione delle opere dell'ingegno							0	0	0	-
4) Immobilizzazioni immateriali in corso e acconti							0	0	0	-
5) Altre immobilizzazioni immateriali							121.969	135.185	-13.216	-9,78%
<b>II Immobilizzazioni materiali</b>							<b>106.270.190</b>	<b>109.857.016</b>	<b>-3.586.826</b>	<b>-3,26%</b>
1) Terreni							435.962	435.962	0	0,00%
a) Terreni disponibili							5.629	5.629	0	0,00%
b) Terreni indisponibili							430.333	430.333	0	0,00%
2) Fabbricati							82.309.364	86.683.891	-4.374.527	-5,05%
a) Fabbricati non strumentali (disponibili)							0	0	0	-
b) Fabbricati strumentali (indisponibili)							82.309.364	86.683.891	-4.374.527	-5,05%
3) Impianti e macchinari							102.952	201.079	-98.127	-48,80%
4) Attrezzature sanitarie e scientifiche							3.319.711	4.730.903	-1.411.192	-29,83%
5) Mobili e arredi							812.069	606.708	205.361	33,85%
6) Automezzi							86.371	184.649	-98.278	-53,22%
7) Oggetti d'arte							13.221	13.221	0	0,00%
8) Altre immobilizzazioni materiali							710.644	888.747	-178.103	-20,04%
9) Immobilizzazioni materiali in corso e acconti							18.479.896	16.111.856	2.368.040	14,70%
							<i>Entro 12 mesi</i>	<i>Oltre 12 mesi</i>		
<b>III Immobilizzazioni finanziarie (con separata indicazione, per ciascuna voce dei crediti, degli importi esigibili entro l'esercizio successivo)</b>							<b>1.033</b>	<b>1.033</b>	<b>0</b>	<b>0,00%</b>
1) Crediti finanziari							0	0	0	-
a) Crediti finanziari v/Stato							0	0	0	-
b) Crediti finanziari v/Regione							0	0	0	-
c) Crediti finanziari v/partecipate							0	0	0	-
d) Crediti finanziari v/altri							0	0	0	-
2) Titoli							1.033	1.033	0	0,00%
a) Partecipazioni							1.033	1.033	0	0,00%
b) Altri titoli							0	0	0	-
<b>Totale A)</b>							<b>106.393.192</b>	<b>109.993.234</b>	<b>-3.600.042</b>	<b>-3,27%</b>
<b>B) ATTIVO CIRCOLANTE</b>										
<b>I Rimanenze</b>							<b>1.406.473</b>	<b>2.844.838</b>	<b>-1.438.365</b>	<b>-50,56%</b>
1) Rimanenze beni sanitari							1.244.650	2.621.939	-1.377.289	-52,53%
2) Rimanenze beni non sanitari							161.823	222.899	-61.076	-27,40%
3) Acconti per acquisti beni sanitari							0	0	0	-
4) Acconti per acquisti beni non sanitari							0	0	0	-
							<i>Entro 12 mesi</i>	<i>Oltre 12 mesi</i>		
<b>II Crediti (con separata indicazione per ciascuna voce, degli importi esigibili oltre l'esercizio successivo)</b>							<b>41.322.359</b>	<b>18.981.681</b>	<b>22.340.678</b>	<b>117,70%</b>
1) Crediti v/Stato							0	0	0	-
a) Crediti v/Stato parte corrente							0	0	0	-
1) Crediti v/Stato per spesa corrente ed acconti							0	0	0	-
2) Crediti v/Stato - altro							0	0	0	-
b) Crediti v/Stato per investimenti							0	0	0	-
c) Crediti v/Stato per ricerca							0	0	0	-
1) Crediti v/Ministero della Salute per ricerca corrente							0	0	0	-
2) Crediti v/Ministero della Salute per ricerca finalizzata							0	0	0	-
3) Crediti v/Stato per ricerca - altre Amministrazioni centrali							0	0	0	-
4) Crediti v/Stato - investimenti per ricerca							0	0	0	-

	d) Crediti v/prefetture			0	0	0	-
2)	Crediti v/Regione o Provincia Autonoma			15.373.021	3.508.155	11.864.866	338,21%
	a) Crediti v/Regione o Provincia Autonoma - parte corrente			942.472	3.508.155	-2.565.683	-73,13%
	1) Crediti v/Regione o Provincia Autonoma per spesa corrente			942.472	3.508.155	-2.565.683	-73,13%
	a) Crediti v/Regione o Provincia Autonoma per finanziamento sanitario ordinario corrente			942.472	3.267.670	-2.325.198	-71,16%
	b) Crediti v/Regione o Provincia Autonoma per finanziamento sanitario aggiuntivo corrente LEA			0	0	0	-
	c) Crediti v/Regione o Provincia Autonoma per finanziamento sanitario aggiuntivo corrente extra LEA			0	0	0	-
	d) Crediti v/Regione o Provincia Autonoma per spesa corrente - altro			0	240.485	-240.485	-100,00%
	2) Crediti v/Regione o Provincia Autonoma per ricerca			0	0	0	-
	b) Crediti v/Regione o Provincia Autonoma - patrimonio netto			14.430.549	0	14.430.549	-
	1) Crediti v/Regione o Provincia Autonoma per finanziamenti per investimenti			14.430.549	0	14.430.549	-
	2) Crediti v/Regione o Provincia Autonoma per incremento fondo dotazione			0	0	0	-
	3) Crediti v/Regione o Provincia Autonoma per ripiano perdite			0	0	0	-
	4) Crediti v/Regione o Provincia Autonoma per ricostituzione risorse da investimenti esercizi precedenti			0	0	0	-
	3) Crediti v/Comuni			33.562	25.015	8.547	34,17%
	4) Crediti v/Aziende sanitarie pubbliche e acconto quota FSR da distribuire			19.620.668	13.937.465	5.683.203	40,78%
	a) Crediti v/Aziende sanitarie pubbliche della Regione			19.562.160	13.829.382	5.732.778	41,45%
	b) Crediti v/Aziende sanitarie pubbliche fuori Regione			58.508	108.083	-49.575	-45,87%
	5) Crediti v/società partecipate e/o enti dipendenti della Regione			4.188.586	0	4.188.586	-
	6) Crediti v/Erario			24.433	11.010	13.423	121,92%
	7) Crediti v/altri			2.082.089	1.500.036	582.053	38,80%
III	Attività finanziarie che non costituiscono immobilizzazioni			0	0	0	-
	1) Partecipazioni che non costituiscono immobilizzazioni			0	0	0	-
	2) Altri titoli che non costituiscono immobilizzazioni			0	0	0	-
IV	Disponibilità liquide			43.203.903	34.605.191	8.598.712	24,85%
	1) Cassa			183.992	47.480	136.512	287,51%
	2) Istituto Tesoriere			42.990.636	34.511.204	8.479.432	24,57%
	3) Tesoreria Unica			0	0	0	-
	4) Conto corrente postale			29.275	46.507	-17.232	-37,05%
<b>Totale B)</b>				<b>85.932.735</b>	<b>56.431.710</b>	<b>29.501.025</b>	<b>52,28%</b>
C)	<b>RATEI E RISCONII ATTIVI</b>						
I	Ratei attivi			0	0	0	-
II	Risconti attivi			126.962	209.358	-82.396	-39,36%
<b>Totale C)</b>				<b>126.962</b>	<b>209.358</b>	<b>-82.396</b>	<b>-39,36%</b>
<b>TO TALE ATTIVO (A+B+C)</b>				<b>192.452.889</b>	<b>166.634.302</b>	<b>25.818.587</b>	<b>15,49%</b>
D)	<b>CONTI D'ORDINE</b>						
	1) Canoni leasing ancora da pagare			211.673	211.673	0	0,00%
	2) Depositi cauzionali			0	0	0	-
	3) Beni in comodato			384.941	196.770	188.171	95,63%
	4) Altri conti d'ordine			9.807.991	10.335.596	-527.605	-5,10%
<b>Totale D)</b>				<b>10.404.605</b>	<b>10.744.039</b>	<b>-339.434</b>	<b>-3,16%</b>

**STATO PATRIMONIALE**  
**Passivo e Patrimonio netto**

Importi: Euro

SCHEMA DI BILANCIO Decreto interministeriale _____				Anno T	Anno T -1	VARIAZIONE T/T-1	
						Importo	%
<b>A) PATRIMONIO NETTO</b>							
	<b>I Fondo di dotazione</b>			<b>1.462.834</b>	<b>1.423.593</b>	<b>39.241</b>	<b>2,76%</b>
	<b>II Finanziamenti per investimenti</b>			<b>117.933.226</b>	<b>112.239.761</b>	<b>5.693.465</b>	<b>5,07%</b>
	1) Finanziamenti per beni di prima dotazione			44.222.555	46.810.033	-2.587.478	-5,53%
	2) Finanziamenti da Stato per investimenti			0	0	0	-
	a) Finanziamenti da Stato per investimenti - ex art. 20 legge 67/88			0	0	0	-
	b) Finanziamenti da Stato per ricerca			0	0	0	-
	c) Finanziamenti da Stato - altro			0	0	0	-
	3) Finanziamenti da Regione per investimenti			73.604.561	65.313.724	8.290.837	12,69%
	4) Finanziamenti da altri soggetti pubblici per investimenti			106.110	116.004	-9.894	-8,53%
	5) Finanziamenti per investimenti da rettifica contributi in conto esercizio			0	0	0	-

III	Riserve da donazioni e lasciti vincolati ad investimenti			481.141	535.011	-53.870	-10,07%
IV	Altre riserve			4.691.316	5.131.106	-439.790	-8,57%
V	Contributi per ripiani perdite			0	0	0	-
VI	Utili (perdite) portati a nuovo			0	2.689.941	-2.689.941	-100,00%
VII	Utile (Perdita) dell'esercizio			13.147	0	13.147	-
<b>Totale A)</b>				<b>124.581.664</b>	<b>122.019.412</b>	<b>2.562.252</b>	<b>2,10%</b>
B)	<b> FONDI PER RISCHI E ONERI</b>						
1)	Fondi per imposte, anche differite			0	0	0	-
2)	Fondi per rischi			561.189	3.999.195	-3.438.006	-85,97%
3)	Fondi da distribuire			0	0	0	-
4)	Quote inutilizzate contributi di parte corrente vincolati			1.102.168	1.086.973	15.195	1,40%
5)	Altri fondi oneri			100.000	783.625	-683.625	-87,24%
<b>Totale B)</b>				<b>1.763.357</b>	<b>5.869.793</b>	<b>-4.106.436</b>	<b>-69,96%</b>
C)	<b> TRATTAMENTO FINE RAPPORTO</b>						
1)	Premio operosità			313.361	280.624	32.737	11,67%
2)	TFR personale dipendnete			0	0	0	-
<b>Totale C)</b>				<b>313.361</b>	<b>280.624</b>	<b>32.737</b>	<b>11,67%</b>
D)	<b> DEBITI (con separata indicazione per ciascuna voce, degli importi esigibili oltre l'esercizio successivo)</b>						
				<i>Entro 12 mesi</i>	<i>Oltre 12 mesi</i>		
1)	Mutui passivi			0	0	0	-
2)	Debiti v/Stato			0	0	0	-
3)	Debiti v/Regione o provincia Autonoma			2.601.392	2.337.092	264.300	11,31%
4)	Debiti v/Comuni			72.266	10.075	62.191	617,28%
5)	Debiti verso aziende sanitarie pubbliche	0	0	20.012.359	14.891.696	5.120.663	34,39%
a)	<i>Debiti v/ aziende sanitarie pubbliche della Regione per spese correnti e Debiti v/ aziende sanitarie pubbliche della Regione per finanziamento</i>			0	0	0	-
b)	<i>sanitario aggiuntivo corrente LEA Debiti v/ aziende sanitarie pubbliche della Regione per finanziamento</i>			0	0	0	-
c)	<i>sanitario aggiuntivo corrente extra LEA</i>			0	0	0	-
d)	<i>Debiti v/ aziende sanitarie pubbliche della Regione per altre prestazioni Debiti v/ aziende sanitarie pubbliche della Regione per versamenti a</i>			19.689.674	14.684.853	5.004.821	34,08%
e)	<i>patrimonio netto</i>			0	0	0	-
f)	<i>Debiti v/ aziende sanitarie pubbliche fuori Regione</i>			322.685	206.843	115.842	56,00%
6)	Debiti v/ società partecipate e/o enti dipendenti della Regione			7.370.556	548.076	6.822.480	1244,81%
7)	Debiti v/ fornitori			14.092.285	4.073.835	10.018.850	245,93%
8)	Debiti v/ istituto tesoriere			0	0	0	-
9)	Debiti tributari			1.160.801	125.944	1.034.857	821,68%
10)	Debiti v/ altri finanziatori			0	0	0	-
11)	Debiti v/ istituti previdenziali e sicurezza sociale			1.443.622	407.322	1.036.300	254,42%
12)	Debiti v/ altri			19.021.075	16.070.433	2.950.642	18,36%
<b>Totale D)</b>				<b>65.774.756</b>	<b>38.464.473</b>	<b>27.310.283</b>	<b>71,00%</b>
E)	<b> RATEI E RISCOI PASSIVI</b>						
1)	Ratei passivi			19.751	0	19.751	-
2)	Risconti passivi			0	0	0	-
<b>Totale E)</b>				<b>19.751</b>	<b>0</b>	<b>19.751</b>	<b>-</b>
<b>TO TALE PASSIVO E PATRIMONIO NETTO (A+B+C+D+E)</b>				<b>192.452.889</b>	<b>166.634.302</b>	<b>25.818.587</b>	<b>15,49%</b>
F)	<b> CONTI D'ORDINE</b>						
1)	Canoni leasing ancora da pagare			211.673	211.673	0	0,00%
2)	Depositi cauzionali			0	0	0	-
3)	Beni in comodato			384.941	196.770	188.171	95,63%
4)	Altri conti d'ordine			9.807.991	10.335.596	-527.605	-5,10%
<b>Totale F)</b>				<b>10.404.605</b>	<b>10.744.039</b>	<b>-339.434</b>	<b>-3,16%</b>



REGIONE AUTONOMA FRIULI VENEZIA GIULIA

azienda per l'assistenza sanitaria

**3** Alto Friuli, Collinare, Medio Friuli

Bilancio di esercizio 2015

---

CONTO ECONOMICO  
(parte sanitaria)

---

Conto Economico				Importi: Euro			
SCHEMA DI BILANCIO				Anno T	Anno T -1	VARIAZIONE T/T-1	
						Importo	%
<b>A)</b>	<b>VALORE DELLA PRODUZIONE</b>						
<b>1</b>	<b>Contributi d'esercizio</b>			<b>276.616.298</b>	<b>128.208.453</b>	<b>148.407.845</b>	<b>115,76%</b>
	a) Contributi in conto esercizio da Regione o Provincia Autonoma per quota F.S. regionale			270.230.263	124.315.547	145.914.716	117,37%
	b) Contributi in c/esercizio extra fondo			6.386.035	3.892.906	2.493.129	64,04%
	1) Contributi da Regione o Prov. Aut. (extra fondo) vincolati			5.930.633	3.778.711	2.151.922	56,95%
	2) Contributi da Regione o Prov. Aut. (extra fondo) - Risorse aggiuntive da bilancio regionale a titolo di copertura LEA			0	0	0	-
	3) Contributi da Regione o Prov. Aut. (extra fondo) - Risorse aggiuntive da bilancio regionale a titolo di copertura extra LEA			0	0	0	-
	4) Contributi da Regione o Prov. Aut. (extra fondo) - Altro			55.522	0	55.522	-
	5) Contributi da Aziende sanitarie pubbliche (extra fondo)			34.342	0	34.342	-
	6) Contributi da altri soggetti pubblici			365.538	114.195	251.343	220,10%
	c) Contributi in c/esercizio per ricerca			0	0	0	-
	1) Contributi da Ministero della Salute per ricerca corrente			0	0	0	-
	2) Contributi da Ministero della Salute per ricerca finalizzata			0	0	0	-
	3) Contributi da Regione ed altri soggetti pubblici			0	0	0	-
	4) Contributi da privati			0	0	0	-
	d) Contributi in c/esercizio - da privati			0	0	0	-
<b>2</b>	<b> Rettifiche contributi c/esercizio per destinazione ad investimenti</b>			<b>0</b>	<b>0</b>	<b>0</b>	<b>-</b>
<b>3</b>	<b> Utilizzo fondi per quote inutilizzate contributi vincolati di esercizi precedenti</b>			<b>0</b>	<b>0</b>	<b>0</b>	<b>-</b>
<b>4</b>	<b> Ricavi per prestazioni sanitarie e sociosanitarie a rilevanza sanitaria</b>			<b>26.111.923</b>	<b>15.717.652</b>	<b>10.394.271</b>	<b>66,13%</b>
	a) Ricavi per prestazioni sanitarie e sociosanitarie - ad aziende sanitarie pubbliche			21.422.850	13.575.547	7.847.303	57,80%
	b) Ricavi per prestazioni sanitarie e sociosanitarie - intramoenia			3.023.717	1.560.794	1.462.923	93,73%
	c) Ricavi per prestazioni sanitarie e sociosanitarie - altro			1.665.356	581.311	1.084.045	186,48%
<b>5</b>	<b> Concorsi, recuperi e rimborsi</b>			<b>1.291.035</b>	<b>774.099</b>	<b>516.936</b>	<b>66,78%</b>
<b>6</b>	<b> Compartecipazione alla spesa per prestazioni sanitarie (ticket)</b>			<b>4.902.557</b>	<b>2.735.888</b>	<b>2.166.669</b>	<b>79,19%</b>
<b>7</b>	<b> Quote contributi in c/capitale imputata nell'esercizio</b>			<b>7.051.165</b>	<b>3.378.650</b>	<b>3.672.515</b>	<b>108,70%</b>
<b>8</b>	<b> Incrementi delle immobilizzazioni per lavori interni</b>			<b>0</b>	<b>0</b>	<b>0</b>	<b>-</b>
<b>9</b>	<b> Altri ricavi e proventi</b>			<b>261.233</b>	<b>188.410</b>	<b>72.823</b>	<b>38,65%</b>
<b>TO TALE A)</b>				<b>316.234.211</b>	<b>151.003.152</b>	<b>165.231.059</b>	<b>109,42%</b>

<b>B)</b>	<b>COSTI DELLA PRODUZIONE</b>				
<b>1</b>	<b>Acquisti di beni</b>	<b>40.093.862</b>	<b>17.863.607</b>	<b>22.230.255</b>	<b>124,44%</b>
	a) Acquisti di beni sanitari	37.606.993	15.726.554	21.880.439	139,13%
	b) Acquisti di beni non sanitari	2.486.869	2.137.053	349.816	16,37%
<b>2</b>	<b>Acquisti di servizi sanitari</b>	<b>145.518.959</b>	<b>58.077.332</b>	<b>87.441.627</b>	<b>150,56%</b>
	a) Acquisti servizi sanitari - Medicina di base	18.139.548	8.638.498	9.501.050	109,98%
	b) Acquisti servizi sanitari - Farmaceutica	29.873.587	10.946.264	18.927.323	172,91%
	c) Acquisti servizi sanitari per assistenza specialistica ambulatoriale	15.179.969	4.386.849	10.793.120	246,03%
	d) Acquisti servizi sanitari per assistenza riabilitativa	2.067.098	450.537	1.616.561	358,81%
	e) Acquisti servizi sanitari per assistenza integrativa	3.476.593	1.407.108	2.069.485	147,07%
	f) Acquisti servizi sanitari per assistenza protesica	1.161.656	510.011	651.645	127,77%
	g) Acquisti servizi sanitari per assistenza ospedaliera	42.696.687	12.704.315	29.992.372	236,08%
	h) Acquisto prestazioni di psichiatria residenziale e semiresidenziale	1.365.222	45.059	1.320.163	2929,85%
	i) Acquisto prestazioni di distribuzione farmaci File F	934.796	685.358	249.438	36,40%
	j) Acquisto prestazioni termali in convenzione	531.075	216.260	314.815	145,57%
	k) Acquisto prestazioni di trasporto sanitario	2.237.855	977.005	1.260.850	129,05%
	l) Acquisto prestazioni Socio-Sanitarie a rilevanza sanitaria	8.532.062	2.042.839	6.489.223	317,66%
	m) Compartecipazione al personale per att. libero-prof. (intraoemia)	2.384.172	1.330.936	1.053.236	79,13%
	n) Rimborsi, assegni e contributi sanitari	13.842.220	11.791.505	2.050.715	17,39%
	o) Consulenze, Collaborazioni, Interinale e altre prestazioni di lavoro sanitarie e sociosanitarie	796.046	948.662	(152.616)	-16,09%
	p) Altri servizi sanitari e sociosanitari a rilevanza sanitaria	2.300.373	996.126	1.304.247	130,93%
	q) Costi per differenziale tariffe TUC	0	0	0	-
<b>3</b>	<b>Acquisti di servizi non sanitari</b>	<b>14.179.249</b>	<b>6.128.889</b>	<b>8.050.360</b>	<b>131,35%</b>
	a) Servizi non sanitari	13.876.853	6.021.985	7.854.868	130,44%
	b) Consulenze, Collaborazioni, Interinale e altre prestazioni di lavoro non sanitarie	168.132	87.663	80.469	91,79%
	c) Formazione	134.264	19.241	115.023	597,80%
<b>4</b>	<b>Manutenzione e riparazione</b>	<b>4.702.073</b>	<b>3.190.965</b>	<b>1.511.108</b>	<b>47,36%</b>
<b>5</b>	<b>Godimento di beni di terzi</b>	<b>2.260.772</b>	<b>1.660.552</b>	<b>600.220</b>	<b>36,15%</b>
<b>6</b>	<b>Costi del personale</b>	<b>96.801.011</b>	<b>56.296.337</b>	<b>40.504.674</b>	<b>71,95%</b>
	a) Personale dirigente medico	32.071.418	17.871.168	14.200.250	79,46%
	b) Personale dirigente ruolo sanitario non medico	3.188.847	2.656.113	532.734	20,06%
	c) Personale comparto ruolo sanitario	41.084.395	23.732.578	17.351.817	73,11%
	d) Personale dirigente altri ruoli	1.132.820	618.675	514.145	83,10%
	e) Personale comparto altri ruoli	19.323.531	11.417.803	7.905.728	69,24%
<b>7</b>	<b>Oneri diversi di gestione</b>	<b>907.213</b>	<b>693.773</b>	<b>213.440</b>	<b>30,77%</b>
<b>8</b>	<b>Ammortamenti</b>	<b>7.254.730</b>	<b>3.553.614</b>	<b>3.701.116</b>	<b>104,15%</b>
	a) Ammortamento immobilizzazioni immateriali	13.216	17.719	(4.503)	-25,41%
	b) Ammortamento dei fabbricati	4.374.527	2.179.721	2.194.806	100,69%
	c) Ammortamento delle altre immobilizzazioni materiali	2.866.987	1.356.174	1.510.813	111,40%
<b>9</b>	<b>Svalutazione delle immobilizzazioni e dei crediti</b>	<b>0</b>	<b>0</b>	<b>0</b>	<b>-</b>
<b>10</b>	<b>Variazione delle rimanenze</b>	<b>1.438.365</b>	<b>(168.151)</b>	<b>1.606.516</b>	<b>-955,40%</b>
	a) Variazione delle rimanenze sanitarie	1.377.289	(84.696)	1.461.985	-1726,16%
	b) Variazione delle rimanenze non sanitarie	61.076	(83.455)	144.531	-173,18%
<b>11</b>	<b>Accantonamenti</b>	<b>258.350</b>	<b>212.605</b>	<b>45.745</b>	<b>21,52%</b>
	a) Accantonamenti per rischi	0	175.605	(175.605)	-100,00%
	b) Accantonamenti per premio operosità	32.737	0	32.737	-
	c) Accantonamenti per quote inutilizzate di contributi vincolati	225.613	0	225.613	-
	d) Altri accantonamenti	0	37.000	(37.000)	-100,00%
<b>TOTALE B)</b>		<b>313.414.584</b>	<b>147.509.523</b>	<b>165.905.061</b>	<b>112,47%</b>

<b>DIFFERENZA TRA VALORE E COSTI DELLA PRODUZIONE (A-B)</b>		<b>2.819.627</b>	<b>3.493.629</b>	<b>(674.002)</b>	<b>-19,29%</b>
<b>C) PROVENTI E ONERI FINANZIARI</b>					
1)	Interessi attivi e altri proventi finanziari	48	225	(177)	-78,67%
2)	Interessi passivi e altri oneri finanziari	6.998	59.324	(52.326)	-88,20%
<b>TOTALE C)</b>		<b>(6.950)</b>	<b>(59.099)</b>	<b>52.149</b>	<b>-88,24%</b>
<b>D) RETTIFICHE DI VALORE DI ATTIVITA' FINANZIARIE</b>					
1)	Rivalutazioni	0	0	0	-
2)	Svalutazioni	0	0	0	-
<b>TOTALE D)</b>		<b>0</b>	<b>0</b>	<b>0</b>	<b>-</b>
<b>E) PROVENTI E ONERI STRAORDINARI</b>					
1	Proventi straordinari	5.315.624	3.240.232	2.075.392	64,05%
	a) Plusvalenze	140	11.610	(11.470)	-98,79%
	b) Altri proventi straordinari	5.315.484	3.228.622	2.086.862	64,64%
2	Oneri straordinari	1.294.465	225.800	1.068.665	473,28%
	a) Minusvalenze	0	6.823	(6.823)	-100,00%
	b) Altri oneri straordinari	1.294.465	218.977	1.075.488	491,14%
<b>TOTALE E)</b>		<b>4.021.159</b>	<b>3.014.432</b>	<b>1.006.727</b>	<b>33,40%</b>
<b>RISULTATO PRIMA DELLE IMPOSTE (A - B + C + D + E)</b>		<b>6.833.836</b>	<b>6.448.962</b>	<b>384.874</b>	<b>5,97%</b>
<b>Y) IMPOSTE SUL REDDITO D'ESERCIZIO</b>					
1)	IRAP	6.726.689	3.681.101	3.045.588	82,74%
	a) IRAP relativa a personale dipendente	6.351.435	3.470.657	2.880.778	83,00%
	b) IRAP relativa a collaboratori e personale assimilato a lavoro dipendente	190.980	107.969	83.011	76,88%
	c) IRAP relativa ad attività di libera professione (intraoemia)	184.274	102.475	81.799	79,82%
	d) IRAP relativa ad attività commerciale	0	0	0	-
2)	IRES	94.000	77.920	16.080	20,64%
3)	Accantonamento a F.do Imposte (Accertamenti, condoni, ecc.)	0	0	0	-
<b>TOTALE Y)</b>		<b>6.820.689</b>	<b>3.759.021</b>	<b>3.061.668</b>	<b>81,45%</b>
<b>UTILE (PERDITA) DELL'ESERCIZIO</b>		<b>13.147</b>	<b>2.689.941</b>	<b>(2.676.794)</b>	<b>-99,51%</b>





REGIONE AUTONOMA FRIULI VENEZIA GIULIA

azienda per l'assistenza sanitaria

**3** Alto Friuli, Collinare, Medio Friuli

Bilancio di esercizio 2015

---

RENDICONTO FINANZIARIO  
(parte sanitaria)

---

SCHEMA DI RENDICONTO FINANZIARIO		ANNO T
<b>OPERAZIONI DI GESTIONE REDDITUALE</b>		
<b>(+)</b>	<b>risultato di esercizio</b>	<b>13.147</b>
	<b>- Voci che non hanno effetto sulla liquidità: costi e ricavi non monetari</b>	
(+)	ammortamenti fabbricati	4.374.527
(+)	ammortamenti altre immobilizzazioni materiali	2.866.987
(+)	ammortamenti immobilizzazioni immateriali	13.216
	<b>Ammortamenti</b>	<b>7.254.730</b>
(-)	Utilizzo finanziamenti per investimenti	0
(-)	Utilizzo fondi riserva: investimenti, incentivi al personale, successioni e donaz., plusvalenze da reinvesti	0
	<b>utilizzo contributi in c/capitale e fondi riserva</b>	<b>0</b>
(+)	accantonamenti SUMAI	32.737
(-)	pagamenti SUMAI	0
(+)	accantonamenti TFR	0
(-)	pagamenti TFR	0
	<b>- Premio operosità medici SUMAI + TFR</b>	<b>32.737</b>
(+/-)	Rivalutazioni/svalutazioni di attività	0
(+)	accantonamenti a fondi svalutazioni	0
(-)	utilizzo fondi svalutazioni*	-36.957
	<b>- Fondi svalutazione di attività</b>	<b>-36.957</b>
(+)	accantonamenti a fondi per rischi e oneri	258.350
(-)	utilizzo fondi per rischi e oneri (compreso il rilascio fondi per esubero)	-4.364.786
	<b>- Fondo per rischi ed oneri futuri</b>	<b>-4.106.436</b>
	<b>TOTALE Flusso di CCN della gestione corrente</b>	<b>3.157.221</b>
(+)/( -)	aumento/diminuzione debiti verso regione e provincia autonoma, esclusa la variazione relativa a debiti per acquisto di beni strumentali	264.300
(+)/( -)	aumento/diminuzione debiti verso comune	62.191
(+)/( -)	aumento/diminuzione debiti verso aziende sanitarie pubbliche	5.120.663
(+)/( -)	aumento/diminuzione debiti verso arpa	
(+)/( -)	aumento/diminuzione debiti verso fornitori	10.064.215
(+)/( -)	aumento/diminuzione debiti tributari	1.034.857
(+)/( -)	aumento/diminuzione debiti verso istituti di previdenza	1.036.300
(+)/( -)	aumento/diminuzione altri debiti	9.773.122
<b>(+)/( -)</b>	<b>aumento/diminuzione debiti (escl forn di immob e C/C bancari e istituto tesoriere)</b>	<b>27.355.648</b>
<b>(+)/( -)</b>	<b>aumento/diminuzione ratei e risconti passivi</b>	<b>19.751</b>
(+)/( -)	diminuzione/aumento crediti parte corrente v/stato quote indistinte	
(+)/( -)	diminuzione/aumento crediti parte corrente v/stato quote vincolate	0
(+)/( -)	diminuzione/aumento crediti parte corrente v/Regione per gettito addizionali Irpef e Irap	
(+)/( -)	diminuzione/aumento crediti parte corrente v/Regione per partecipazioni regioni a statuto speciale	
(+)/( -)	diminuzione/aumento crediti parte corrente v/Regione - vincolate per partecipazioni regioni a statuto speciale	
(+)/( -)	diminuzione/aumento crediti parte corrente v/Regione - gettito fiscalità regionale	
(+)/( -)	diminuzione/aumento crediti parte corrente v/Regione - altri contributi extrafondo	
(+)/( -)	diminuzione/aumento crediti parte corrente v/Regione	2.565.683
(+)/( -)	diminuzione/aumento crediti parte corrente v/Comune	-8.547
(+)/( -)	diminuzione/aumento crediti parte corrente v/Asl-Ao	-5.683.203
(+)/( -)	diminuzione/aumento crediti parte corrente v/ARPA	0
(+)/( -)	diminuzione/aumento crediti parte corrente v/Erario	-13.423
(+)/( -)	diminuzione/aumento crediti parte corrente v/Altri	-4.779.047
<b>(+)/( -)</b>	<b>diminuzione/aumento di crediti</b>	<b>-7.918.537</b>
(+)/( -)	diminuzione/aumento del magazzino	1.438.365
(+)/( -)	diminuzione/aumento di acconti a fornitori per magazzino	0
<b>(+)/( -)</b>	<b>diminuzione/aumento rimanenze</b>	<b>1.438.365</b>
<b>(+)/( -)</b>	<b>diminuzione/aumento ratei e risconti attivi</b>	<b>82.396</b>
	<b>A - Totale operazioni di gestione reddituale</b>	<b>24.134.844</b>

ATTIVITÀ DI INVESTIMENTO		
(-)	Acquisto costi di impianto e di ampliamento	
(-)	Acquisto costi di ricerca e sviluppo	
(-)	Acquisto Diritti di brevetto e diritti di utilizzazione delle opere d'ingegno	
(-)	Acquisto immobilizzazioni immateriali in corso	
(-)	Acquisto altre immobilizzazioni immateriali	
<b>(-)</b>	<b>Acquisto Immobilizzazioni Immateriali</b>	<b>0</b>
(+)	Valore netto contabile costi di impianto e di ampliamento dismessi	
(+)	Valore netto contabile costi di ricerca e sviluppo dismessi	
(+)	Valore netto contabile Diritti di brevetto e diritti di utilizzazione delle opere d'ingegno dismessi	
(+)	Valore netto contabile immobilizzazioni immateriali in corso dismesse	
(+)	Valore netto contabile altre immobilizzazioni immateriali dismesse	
<b>(+)</b>	<b>Valore netto contabile Immobilizzazioni Immateriali dismesse</b>	<b>0</b>
(-)	Acquisto terreni	
(-)	Acquisto fabbricati	
(-)	Acquisto impianti e macchinari	
(-)	Acquisto attrezzature sanitarie e scientifiche	-419.531
(-)	Acquisto mobili e arredi	-544.068
(-)	Acquisto automezzi	-12.663
(-)	Acquisto altri beni materiali	-265.021
(-)	Acquisto immobilizzazioni materiali in corso	-2.368.040
<b>(-)</b>	<b>Acquisto Immobilizzazioni Materiali</b>	<b>-3.609.323</b>
(+)	Valore netto contabile terreni dismessi	
(+)	Valore netto contabile fabbricati dismessi	
(+)	Valore netto contabile impianti e macchinari dismessi	
(+)	Valore netto contabile attrezzature sanitarie e scientifiche dismesse	
(+)	Valore netto contabile mobili e arredi dismessi	
(+)	Valore netto contabile automezzi dismessi	
(+)	Valore netto contabile altri beni materiali dismessi	
<b>(+)</b>	<b>Valore netto contabile Immobilizzazioni Materiali dismesse</b>	<b>0</b>
(-)	Acquisto crediti finanziari	
(-)	Acquisto titoli	
<b>(-)</b>	<b>Acquisto Immobilizzazioni Finanziarie</b>	<b>0</b>
(+)	Valore netto contabile crediti finanziari dismessi	
(+)	Valore netto contabile titoli dismessi	
<b>(+)</b>	<b>Valore netto contabile Immobilizzazioni Finanziarie dismesse</b>	<b>0</b>
<b>(+/-)</b>	<b>Aumento/Diminuzione debiti v/fornitori di immobilizzazioni</b>	<b>-45.365</b>
<b>B - Totale attività di investimento</b>		<b>-3.654.688</b>
ATTIVITÀ DI FINANZIAMENTO		
(+)/(-)	diminuzione/aumento crediti vs Stato (finanziamenti per investimenti)	0
(+)/(-)	diminuzione/aumento crediti vs Regione (finanziamenti per investimenti)	-14.430.549
(+)/(-)	diminuzione/aumento crediti vs Regione (aumento fondo di dotazione)	0
(+)/(-)	diminuzione/aumento crediti vs Regione (ripiano perdite)	0
(+)/(-)	diminuzione/aumento crediti vs Regione (copertura debiti al 31.12.2005)	0
<b>(+)</b>	<b>aumento fondo di dotazione</b>	<b>39.241</b>
(+)	aumento contributi in c/capitale da regione e da altri	-501.805
(+)/(-)	altri aumenti/diminuzioni al patrimonio netto*	3.011.669
<b>(+)/(-)</b>	<b>aumenti/diminuzioni nette contabili al patrimonio netto</b>	<b>2.509.864</b>
<b>(+)/(-)</b>	<b>aumento/diminuzione debiti C/C bancari e istituto tesoriere*</b>	<b>0</b>
(+)	assunzione nuovi mutui*	0
(-)	mutui quota capitale rimborsata	0
<b>C - Totale attività di finanziamento</b>		<b>-11.881.444</b>
<b>FLUSSO DI CASSA COMPLESSIVO (A+B+C)</b>		<b>8.598.712</b>
<b>Delta liquidità tra inizio e fine esercizio (al netto dei conti bancari passivi)</b>		<b>8.598.712</b>
<b>Squadratura tra il valore delle disponibilità liquide nello SP e il valore del flusso di cassa complessivo</b>		<b>0</b>



REGIONE AUTONOMA FRIULI VENEZIA GIULIA

azienda per l'assistenza sanitaria

**3** Alto Friuli, Collinare, Medio Friuli

Bilancio di esercizio 2015

---

NOTA INTEGRATIVA  
(parte sanitaria)

---

## 1. Criteri generali di formazione del bilancio di esercizio

Il bilancio di esercizio è costituito dallo stato patrimoniale, dal conto economico, dal rendiconto finanziario e dalla presente nota integrativa, ed è corredato dalla relazione sulla gestione. Esso è stato predisposto secondo le disposizioni del D.lgs. 118/2011, quindi facendo riferimento al Codice Civile e ai Principi Contabili Nazionali (OIC), fatto salvo quanto difformemente previsto dallo stesso D.lgs. 118/2011 e s.m.i., nonché dai successivi decreti ministeriali di attuazione.

La presente nota integrativa, in particolare, contiene tutte le informazioni richieste dal D.lgs. 118/2011 e s.m.i., nonché dai successivi decreti ministeriali di attuazione. Fornisce inoltre tutte le informazioni supplementari, anche se non specificamente richieste da disposizioni di legge, ritenute necessarie a dare una rappresentazione veritiera e corretta dei fatti aziendali e in ottemperanza al postulato della chiarezza del bilancio.

Lo stato patrimoniale, il conto economico, il rendiconto finanziario e la nota integrativa sono stati predisposti in unità di euro. L'arrotondamento è stato eseguito all'unità inferiore per decimali inferiori a 0,5 Euro e all'unità superiore per decimali pari o superiori a 0,5 Euro.

### Eventuali deroghe all'applicazione di disposizioni di legge:

<b>GEN01 – NO</b>	Non si sono verificati casi eccezionali che impongano di derogare alle disposizioni di legge.
-------------------	---

### Eventuali deroghe al principio di continuità di applicazione dei criteri di valutazione:

<b>GEN02 – SI</b>	Si sono rese necessarie modifiche ai criteri utilizzati nella formazione del bilancio in considerazione: <ul style="list-style-type: none"><li>• del nuovo assetto aziendale determinato dall'applicazione della L.R. 17/2014;</li><li>• dall'integrale applicazione del D.lgs. 118/2011, prevista con circolari della Direzione regionale salute, integrazione sociosanitaria, politiche sociali e famiglia n. 6443/P del 5/4/2016.</li></ul>
-------------------	--

### Eventuali casi di non comparabilità delle voci rispetto all'esercizio precedente:

<b>GEN03 – SI</b>	Le voci dell'esercizio precedente, relative allo stato patrimoniale, al conto economico e/o al rendiconto finanziario, non sono comparabili stante il nuovo assetto aziendale determinato dall'applicazione della L.R. 17/2014. In via del tutto indicativa, i valori di riferimento "T-1" inseriti nel CE sono relativi al bilancio d'esercizio della ex ASS 3 "Alto Friuli"; quelli inseriti nello schema SP riguardano lo stato patrimoniale di apertura all'1/1/2015. Non si è ritenuto significativo inserire alcun dato di confronto nello schema di rendiconto finanziario.
-------------------	---

Altre informazioni di carattere generale, relative alla conversione dei valori

<b>GEN04</b>	–	Nel corso dell'esercizio non sono state effettuate conversioni di voci di bilancio
<b>NO</b>		espresse all'origine in moneta diversa dall'Euro.

## 2. Criteri di valutazione adottati per la redazione del bilancio di esercizio

Il bilancio di esercizio è lo strumento di informazione patrimoniale, finanziaria ed economica dell'azienda sanitaria. Perché possa svolgere tale funzione, il bilancio è stato redatto con chiarezza, così da rappresentare in modo veritiero e corretto la situazione patrimoniale e finanziaria dell'azienda e il risultato economico dell'esercizio.

Le caratteristiche sopra menzionate sono state assicurate, laddove necessario, dall'inserimento di informazioni complementari. Se vi è stata deroga alle disposizioni di legge, essa è stata motivata e ne sono stati esplicitati gli effetti sulla situazione patrimoniale, finanziaria ed economica dell'azienda nella presente nota integrativa.

La valutazione delle voci di bilancio è stata fatta ispirandosi ai principi di prudenza e competenza, tenendo conto della funzione economica dell'elemento attivo e passivo considerato e nella prospettiva della continuazione dell'attività.

L'applicazione del principio di prudenza ha comportato la valutazione individuale degli elementi componenti le singole poste o voci delle attività o passività, per evitare compensi tra perdite che dovevano essere riconosciute e utili da non riconoscere in quanto non realizzati.

In ottemperanza al principio di competenza, l'effetto delle operazioni e degli altri eventi è stato rilevato contabilmente e attribuito all'esercizio al quale tali operazioni ed eventi si riferiscono, e non a quello in cui si concretizzano i relativi movimenti di numerario (incassi e pagamenti).

I criteri di valutazione adottati sono sintetizzati nella tabella che segue.

<b>Posta di bilancio</b>	<b>Criterio di valutazione</b>
Immobilizzazioni immateriali	Sono iscritte al costo di acquisto o di produzione, inclusi i costi accessori e l'IVA in quanto non detraibile. Sono esposte in bilancio al netto degli ammortamenti effettuati nel corso degli esercizi. Le aliquote di ammortamento sono quelle fissate dal D.Lgs. 118/2011 e s.m.i., nonché dai successivi decreti ministeriali di attuazione. L'iscrizione tra le immobilizzazioni dei costi di impianto e di ampliamento, di ricerca e sviluppo avviene con il consenso del collegio sindacale.
Immobilizzazioni materiali	Sono iscritte al costo di acquisto o di produzione, inclusi i costi accessori e l'IVA in quanto non detraibile. Sono esposte in bilancio al netto dei relativi fondi di ammortamento. Le aliquote di ammortamento sono quelle fissate dal D.Lgs. 118/2011 e s.m.i., nonché dai successivi decreti ministeriali di attuazione. I costi di manutenzione e riparazione che non rivestono carattere incrementativo del valore e/o della funzionalità dei beni sono addebitati al conto economico dell'esercizio in cui sono sostenuti. Le spese di manutenzione e riparazione aventi natura incrementativa sono imputate all'attivo patrimoniale e, successivamente, ammortizzate. Le immobilizzazioni che, alla fine dell'esercizio, presentano un valore durevolmente inferiore rispetto al residuo costo da ammortizzare vengono iscritte a tale minor valore. Questo non viene mantenuto se negli esercizi successivi vengono meno le ragioni della svalutazione effettuata.

	Le immobilizzazioni materiali detenute in base a contratti di leasing finanziario vengono contabilizzate secondo quanto previsto dalla vigente normativa italiana, la quale prevede l'addebito a conto economico per competenza dei canoni, l'indicazione dell'impegno per canoni a scadere nei conti d'ordine e l'inserimento del cespite tra le immobilizzazioni solo all'atto del riscatto.
Titoli	Sono iscritti al minor valore tra il prezzo d'acquisto e quanto è possibile realizzare sulla base dell'andamento del mercato.
Partecipazioni	Sono iscritte al costo di acquisto o di sottoscrizione, eventualmente rettificato per riflettere perdite permanenti di valore. Tale minor valore non verrà mantenuto negli esercizi successivi qualora vengano meno le ragioni della svalutazione effettuata.
Rimanenze	Sono iscritte secondo il metodo della media ponderata.
Crediti	Sono esposti al presumibile valore di realizzo. L'adeguamento del valore nominale dei crediti al valore presunto di realizzo è ottenuto mediante apposito fondo al fine di tener conto dei rischi di inesigibilità.
Disponibilità liquide	Sono iscritte in bilancio al loro valore nominale.
Ratei e risconti	Sono determinati in proporzione al periodo temporale di competenza del costo o del ricavo comune a due o più esercizi.
Patrimonio netto	I contributi per ripiano perdite sono rilevati con le modalità previste dal D.Lgs. 118/2011 e s.m.i., nonché dai successivi decreti ministeriali di attuazione. I contributi in conto capitale sono rilevati con le modalità previste dal D.Lgs. 118/2011 e s.m.i., nonché dai successivi decreti ministeriali di attuazione. Per i beni di primo conferimento, la sterilizzazione degli ammortamenti avviene mediante storno a conto economico di quote della voce di Patrimonio Netto "Finanziamenti per beni di prima dotazione".
Fondi per rischi e oneri	I fondi per quote inutilizzate di contributi sono costituiti da accantonamenti determinati con le modalità previste dall'art. 29 comma 1, lett. e) del D.Lgs. 118/2011 e s.m.i., nonché dai successivi decreti ministeriali di attuazione. I fondi per rischi e oneri sono costituiti da accantonamenti effettuati allo scopo di coprire perdite o debiti di natura determinata e di esistenza certa o probabile, che alla data di chiusura dell'esercizio sono però indeterminati nell'ammontare e/o nella data di sopravvenienza, secondo quanto previsto dall'art. 29, comma 1, lett. g) del D.Lgs. 118/2011 e s.m.i., nonché dai successivi decreti ministeriali di attuazione.
Premio operosità Medici SUMAI	È determinato secondo le norme e disposizioni contenute nella Convenzione Unica Nazionale che regolano la determinazione del premio di operosità dei medici SUMAI. Si chiarisce che per la quota parte del relativo fondo di spettanza per gli specialisti trasferiti alla nuova AAS3 per scorporo dalla ex ASS4 e ivi maturato per l'attività svolta a tutto il 31/12/2014, è ancora in corso di determinazione da parte della nuova AAS4. Pertanto, l'importo del fondo verrà integrato a fronte della corresponsione da parte della AAS4 delle somme accertate e dovute alla AAS3.
Debiti	Sono rilevati al loro valore nominale.
Ricavi e costi	Sono rilevati secondo i principi della prudenza e della competenza economica, anche mediante l'iscrizione dei relativi ratei e risconti.
Imposte sul reddito	Sono determinate secondo le norme e le aliquote vigenti



Conti d'ordine	Impegni e garanzie sono indicati nei conti d'ordine al loro valore contrattuale residuo. I beni di terzi sono indicati nei conti d'ordine in base al loro valore di mercato al momento dell'ingresso in azienda.
----------------	--

### 3. Dati relativi al personale

#### Dati sull'occupazione al 31.12.2015

PERSONALE DIPENDENTE (*) (Conto Annuale)						
Tipologia di Personale	T1			T12	T12	T13
	Personale al 31/12/2014	di cui Personale Part Time al 31/12/2014	Personale al 31/12/2015	Numero Mensilità	Totale Spese a Carattere Stipendiale	Totale Spese Accessorie
<b>RUOLO SANITARIO</b>						
<b>Dirigenza</b>						
- Medico - veterinaria	166	5				
- Sanitaria	21	2				
<b>Comparto</b>						
- Categoria Ds	32	4				
- Categoria D	526	100				
- Categoria C	59	15				
- Categoria Bs	2	0				
<b>RUOLO PROFESSIONALE</b>						
<b>Dirigenza</b>						
Livello dirigenziale	0	0				
<b>Comparto</b>						
- Categoria D	0	0				
<b>RUOLO TECNICO</b>						
<b>Dirigenza</b>						
Livello dirigenziale	1	0				
<b>Comparto</b>						
- Categoria Ds	2	0				
- Categoria D	13	4				
- Categoria C	28	1				
- Categoria Bs	175	25				
- Categoria B	17	4				
- Categoria A	33	10				
<b>RUOLO AMMINISTRATIVO</b>						
<b>Dirigenza</b>						
Livello dirigenziale	6	0				
<b>Comparto</b>						
- Categoria Ds	4	0				
- Categoria D	12	3				
- Categoria C	35	7				
- Categoria Bs	4	1				
- Categoria B	39	6				
- Categoria A	2	1				

(\*) E' necessario comprendere anche il personale dipendente del comparto a tempo determinato che però è rilevato nella Tabella 2 del conto annuale con diverso criterio (uomini-anno)

**Dati sull'occupazione al 31.12.2015**

<b>PERSONALE DIPENDENTE (Conto Annuale)</b>				
	T1A	T1C	T1A	T1C
<b>Tipologia di Personale</b>	<b>Personale in comando 31/12/2014 ad altri enti</b>	<b>Personale in comando 31/12/2014 da altri enti</b>	<b>Personale in comando 31/12/2015 ad altri enti</b>	<b>Personale in comando 31/12/2015 da altri enti</b>
<b>RUOLO SANITARIO</b>				
<b>Dirigenza</b>				
- Medico - veterinaria	0	0		
- Sanitaria	0	0		
<b>Comparto</b>				
- Categoria Ds	0	0		
- Categoria D	0	0		
- Categoria C	0	0		
- Categoria Bs	0	0		
<b>RUOLO PROFESSIONALE</b>				
<b>Dirigenza</b>				
Livello dirigenziale	0	0		
<b>Comparto</b>				
- Categoria D	0	0		
<b>RUOLO TECNICO</b>				
<b>Dirigenza</b>				
Livello dirigenziale	0	0		
<b>Comparto</b>				
- Categoria Ds	0	0		
- Categoria D	0	0		
- Categoria C	0	0		
- Categoria Bs	0	0		
- Categoria B	0	0		
- Categoria A	0	0		
<b>RUOLO AMMINISTRATIVO</b>				
<b>Dirigenza</b>				
Livello dirigenziale	1	0		
<b>Comparto</b>				
- Categoria Ds	0	0		
- Categoria D	0	0		
- Categoria C	0	0		
- Categoria Bs	0	0		
- Categoria B	0	0		
- Categoria A	0	0		

<b>PERSONALE UNIVERSITARIO (Conto Annuale T1B)</b>				
<b>Tipologia di Personale</b>	<b>Personale al 31/12/2014</b>	<b>di cui Personale Part Time al 31/12/2014</b>	<b>Personale al 31/12/2015</b>	<b>di cui Personale Part Time al 31/12/2015</b>
<b>RUOLO SANITARIO</b>				
Dirigenza	0	0		
Comparto	0	0		
<b>RUOLO PROFESSIONALE</b>				
Dirigenza	0	0		
Comparto	0	0		
<b>RUOLO TECNICO</b>				
Dirigenza	0	0		
Comparto	0	0		
<b>RUOLO AMMINISTRATIVO</b>				
Dirigenza	0	0		
Comparto	0	0		

<b>PERSONALE CON ALTRO CONTRATTO - FORMAZIONE LAVORO (Conto Annuale T2)</b>		
<b>Tipologia di Personale</b>	<b>uomini-anno 31/12/2014</b>	<b>uomini-anno 31/12/2015</b>
<b>RUOLO SANITARIO</b>		
Dirigenza	0	
Comparto	0	
<b>RUOLO PROFESSIONALE</b>		
Dirigenza	0	
Comparto	0	
<b>RUOLO TECNICO</b>		
Dirigenza	0	
Comparto	0	
<b>RUOLO AMMINISTRATIVO</b>		
Dirigenza	0	
Comparto	0	

**PERSONALE CON ALTRO CONTRATTO - CONTRATTO DI SOMMINISTRAZIONE (Conto Annuale T2)**

Tipologia di Personale	uomini-anno 31/12/2014	uomini-anno 31/12/2015
<b>RUOLO SANITARIO</b>		
Dirigenza	0	
Comparto	0	
<b>RUOLO PROFESSIONALE</b>		
Dirigenza	0	
Comparto	0	
<b>RUOLO TECNICO</b>		
Dirigenza	0	
Comparto	0	
<b>RUOLO AMMINISTRATIVO</b>		
Dirigenza	0	
Comparto	0	

**PERSONALE CON ALTRO CONTRATTO - LSU (Conto Annuale T2)**

Tipologia di Personale	uomini-anno 31/12/2014	uomini-anno 31/12/2015
<b>RUOLO SANITARIO</b>		
Dirigenza	0	
Comparto	0	
<b>RUOLO PROFESSIONALE</b>		
Dirigenza	0	
Comparto	0	
<b>RUOLO TECNICO</b>		
Dirigenza	0	
Comparto	0	
<b>RUOLO AMMINISTRATIVO</b>		
Dirigenza	0	
Comparto	0	

**PERSONALE IN CONVENZIONE (FLS12 quadro E per MMG e PLS)**

Tipologia di Personale	uomini-anno 31/12/2014	uomini-anno 31/12/2015
<b>MEDICINA DI BASE</b>		
MMG	60	132
PLS	6	15
Continuità assistenziale	11	21
Altro (Medici specialisti, Psicologi ambulatoriali)	10	29

#### 4. Immobilizzazioni materiali e immateriali

CODICE MOD. SP	IMMOBILIZZAZIONI IMMATERIALI	Costo storico	ESERCIZI PRECEDENTI				MOVIMENTI DELL'ESERCIZIO								Valore Netto Contabile		
			Rivalutazioni	Svalutazioni	Fondo ammortamento	Valore netto iniziale	Giroconti e Riclassificazioni	Rivalutazioni	Svalutazioni	Acquisizioni e costruzioni in economia	Manutenzioni incrementative	Interessi capitalizzati	dismissioni (valore netto)	Ammortamenti			
AAA010	Costi d'impianto e ampliamento																
	<i>di cui soggetti a sterilizzazione</i>																
AAA040	Costi di ricerca e sviluppo																
	<i>di cui soggetti a sterilizzazione</i>																
AAA070	Diritti di brevetto e diritti di utilizzazione delle opere d'ingegno																
	<i>di cui soggetti a sterilizzazione</i>																
AAA120	Immobilizzazioni immateriali in corso e acconto																
	<i>di cui soggetti a sterilizzazione</i>																
AAA130	Altre immobilizzazioni immateriali																
	<i>di cui soggetti a sterilizzazione</i>																
AAA140	Concessioni, licenze, marchi e diritti simili	249.759			246.148	3.611										1.774	1.837
	<i>di cui soggetti a sterilizzazione</i>																-
AAA160	Migliorie su beni di terzi																-
	<i>di cui soggetti a sterilizzazione</i>	308.224			176.651	131.573										11.441	120.132
AAA180	Pubblicità																-
	<i>di cui soggetti a sterilizzazione</i>																-
	<b>TOTALE IMMOBILIZZAZIONI IMMATERIALI</b>	557.983	-	-	422.799	135.184	-	-	-	-	-	-	-	-	-	13.215	121.969
	<i>di cui soggetti a sterilizzazione</i>																

**Tab.1 - Dettagli e movimentazioni delle immobilizzazioni immateriali**

DETTAGLIO COSTI D'IMPIANTO E AMPLIAMENTO	MOVIMENTI DELL'ESERCIZIO			ALTRE INFORMAZIONI	
	Valore iniziale	Incrementi	Valore finale	Ragioni iscrizione	Estremi del verbale del Collegio Sindacale
Descrizione composizione					

**Tab. 1 – Dettaglio costi di impianto e di ampliamento**

DETTAGLIO COSTI DI RICERCA E SVILUPPO	MOVIMENTI DELL'ESERCIZIO			ALTRE INFORMAZIONI	
	Valore iniziale	Incrementi	Valore finale	Ragioni iscrizione	Estremi del verbale del Collegio Sindacale
Descrizione composizione					

**Tab. 2 – Dettaglio costi di ricerca e sviluppo**

DETTAGLIO COSTI DI PUBBLICITA'	MOVIMENTI DELL'ESERCIZIO			ALTRE INFORMAZIONI	
	Valore iniziale	Incrementi	Valore finale	Ragioni iscrizione	Estremi del verbale del Collegio Sindacale
Descrizione composizione					

**Tab. 3 – Dettaglio costi di pubblicità**

CODICE MOD. SP	IMMOBILIZZAZIONI MATERIALI	Costo storico	ESERCIZI PRECEDENTI				MOVIMENTI DELL'ESERCIZIO								
			Rivalutazioni	Svalutazioni	Fondo ammortamento	Valore netto iniziale	Giroconti e Riclassificazioni	Rivalutazioni	Svalutazioni	Acquisizioni e costruzioni in economia	Manutenzioni incrementati- ve	Interessi capitalizzati	dismissioni (valore netto)	Ammortamenti	
AAA250	Terreni disponibili	5.629				5.629									
	<i>di cui soggetti a sterilizzazione</i>					-									
AAA300	Terreni indisponibili	430.333				430.333									
	<i>di cui soggetti a sterilizzazione</i>					-									
AAA320	Fabbricati non strumentali (disponibili)					-									
	<i>di cui soggetti a sterilizzazione</i>					-									
AAA350	Fabbricati non strumentali (indisponibili)	145.817.580			59.133.689	86.683.891									4.374.527
	<i>di cui soggetti a sterilizzazione</i>					-									
AAA380	Impianti e macchinari	10.470.918			10.269.839	201.079									98.126
	<i>di cui soggetti a sterilizzazione</i>					-									
AAA410	Attrezzature sanitarie e scientifiche	27.462.251			22.773.783	4.688.468				470.263				-	1.839.020
	<i>di cui soggetti a sterilizzazione</i>					-									
AAA440	Mobili e arredi	7.277.189			6.673.203	603.986				550.347					342.236
	<i>di cui soggetti a sterilizzazione</i>					-									
AAA470	Automezzi	2.956.138			2.791.989	164.149				56.041					133.819
	<i>di cui soggetti a sterilizzazione</i>					-									
AAA500	Oggetti d'arte	50.877			37.656	13.221				-					-
	<i>di cui soggetti a sterilizzazione</i>					-									
AAA510	Altre immobilizzazioni materiali	8.212.747			7.311.590	901.157				276.882				385	453.790
	<i>di cui soggetti a sterilizzazione</i>					-									
AAA540	Immobilizzazioni materiali in corso e acconti	16.111.857				16.111.857				2.368.039					
	<b>TOTALE IMMOBILIZZAZIONI MATERIALI</b>	218.795.519	-	-	108.991.748	109.803.771	-	-	-	3.721.572	-	-	385	7.241.519	
	<i>di cui soggetti a sterilizzazione</i>														203.950

**Tab.5 - Dettagli e movimentazioni delle immobilizzazioni materiali**



DETTAGLIO ALTRE IMMOBILIZZAZIONI MATERIALI	Valore lordo	Fondo ammortamento	Valore netto

**Tab.6 - Dettaglio altre immobilizzazioni materiali**

DETTAGLIO MATERIALI IN CORSO	Tipologia finanziamento	MOVIMENTI DELL'ESERCIZIO			
		Valore iniziale	Incremento	Giroconti e Ri-classificazioni	Valore finale
Lavoro 1					
Lavoro 2					
...					

**Tab.7 - Dettaglio immobilizzazioni materiali in corso**

**IMM01 – Aliquote di ammortamento immobilizzazioni immateriali.**

<b>IMM01 NO</b>	– Per le immobilizzazioni immateriali, non ci si è avvalsi della facoltà di adottare aliquote di ammortamento superiori a quelle indicate nel D.Lgs. 118/2011 e s.m.i., nonché dai successivi decreti ministeriali di attuazione.
---------------------	---

**IMM02 – Aliquote di ammortamento immobilizzazioni materiali.**

<b>IMM02 NO</b>	– Per le immobilizzazioni materiali, non ci si è avvalsi della facoltà di adottare aliquote di ammortamento superiori a quelle indicate nel D.Lgs.118 /2011 e s.m.i., nonché dai successivi decreti ministeriali di attuazione.
---------------------	---

**IMM03 – Eventuale ammortamento dimezzato per i cespiti acquistati nell’anno.**

<b>IMM03 – SI</b>	Per i cespiti acquistati nell’anno, ci si è avvalsi della facoltà di dimezzare forfettariamente l’aliquota normale di ammortamento.
-------------------	---

**IMM04 – Eventuale ammortamento integrale.**

<b>IMM04 – SI</b>	Per i cespiti di valore inferiore a € 516.46, ci si è avvalsi della facoltà di ammortizzare integralmente il bene nell’esercizio in cui il bene è divenuto disponibile e pronto per l’uso.
-------------------	--

**IMM05 – Svalutazioni.**

<b>IMM05 – NO</b>	Nel corso dell’esercizio non sono state effettuate svalutazioni di immobilizzazioni materiali e/o immateriali.
-------------------	--

**IMM06 – Rivalutazioni.**

<b>IMM06 – NO</b>	Nel corso dell’esercizio non sono state effettuate rivalutazioni di immobilizzazioni materiali e/o immateriali.
-------------------	---

**IMM07 – Incrementi delle immobilizzazioni per lavori interni.**

<b>IMM07 – NO</b>	Nel corso dell’esercizio non si sono effettuate capitalizzazioni di costi.
-------------------	--

**IMM08 – Oneri finanziari capitalizzati.**

<b>IMM08 – NO</b>	Nel corso dell’esercizio non si sono capitalizzati oneri finanziari.
-------------------	--

**Altre informazioni relative alle immobilizzazioni materiali e immateriali**

Informazione	Caso presente in azienda?		Se sì, illustrare
<b>IMM09 – Gravami.</b> Sulle immobilizzazioni dell’azienda vi sono gravami quali ipoteche, privilegi, pegni, pignoramenti ecc?	NO		
<b>IMM10 – Immobilizzazioni in contenzioso iscritte in bilancio.</b> Sulle immobilizzazioni iscritte in bilancio sono in corso contenziosi con altre aziende sanitarie, con altri enti pubblici o con soggetti privati?	NO		
<b>IMM11 – Immobilizzazioni in contenzioso non iscritte in bilancio.</b> Esistono immobilizzazioni non iscritte nello stato patrimoniale per-	NO		

ché non riconosciute come proprietà dell'azienda in seguito a contenziosi in corso con altre aziende sanitarie, con altri enti pubblici o con soggetti privati?			
<b>IMM12 – Eventuali impegni significativi assunti con fornitori per l'acquisizione di immobilizzazioni materiali.</b> Esistono impegni già assunti, ma non ancora tradottisi in debiti?	NO		
<b>IMM13 – Immobilizzazioni destinate alla vendita.</b> Esistono immobilizzazioni destinate alla vendita con apposito atto deliberativo aziendale?	NO		
<b>IMM14 – Altro.</b> Esistono altre informazioni che si ritiene necessario fornire per soddisfare la regola generale secondo cui “Se le informazioni richieste da specifiche disposizioni di legge non sono sufficienti a dare una rappresentazione veritiera e corretta, si devono fornire le informazioni complementari necessarie allo scopo” (art 2423 cc)?	NO		

## 5. Immobilizzazioni finanziarie

<b>CODICE MOD. SP</b>	<b>CREDITI FINANZIARI (VALORE NOMINALE)</b>	<b>Valore iniziale</b>	<b>Incrementi</b>	<b>Decrementi</b>	<b>Valore iniziale</b>
AAA660	Crediti finanziari v/Stato				
AAA670	Crediti finanziari v/Regione				
AAA680	Crediti finanziari v/Partecipate				
	...				
	...				
AAA690	Crediti finanziari v/altri				
	...				
	...				
	<b>TOTALE CREDITI FINANZIARI</b>				

**Tab. 8 - Movimentazione dei crediti finanziari**

<b>CODICE MOD. SP</b>	<b>CREDITI FINANZIARI (FONDO SVALUTAZIONE)</b>	<b>Fondo svalutazione iniziale</b>	<b>Accantonamenti</b>	<b>Utilizzi</b>	<b>Fondo svalutazione finale</b>
AAA660	Crediti finanziari v/Stato				
AAA670	Crediti finanziari v/Regione				
AAA680	Crediti finanziari v/Partecipate				
	...				
	...				
AAA690	Crediti finanziari v/altri				
	...				
	...				
	<b>TOTALE CREDITI FINANZIARI</b>				

**Tab. 9 - Movimentazione del fondo svalutazione dei crediti**

CODICE MOD. SP	CREDITI FINANZIARI	VALORE NOMINALE DEI CREDITI AL 31/12/2015 PER ANNO DI FORMAZIONE				
		Anno 2011	Anno 2012	Anno 2013	Anno 2014	Anno 2015
AAA660	Crediti finanziari v/Stato					
AAA670	Crediti finanziari v/Regione					
AAA680	Crediti finanziari v/Partecipate					
	...					
	...					
AAA690	Crediti finanziari v/altri					
	...					
	...					
	<b>TOTALE CREDITI FINANZIARI</b>					

**Tab. 10 - Valore nominale dei crediti finanziari distinti per anno di formazione**

CODICE MOD. SP	CREDITI FINANZIARI	VALORE NETTO DEI CREDITI AL 31/12/2015 PER SCADENZA		
		Entro 12 mesi	Tra 1 e 5 anni	Oltre 5 anni
AAA660	Crediti finanziari v/Stato			
AAA670	Crediti finanziari v/Regione			
AAA680	Crediti finanziari v/Partecipate			
	...			
	...			
AAA690	Crediti finanziari v/altri			
	...			
	...			
	<b>TOTALE CREDITI FINANZIARI</b>			

**Tab. 11 - Valore netto dei crediti finanziari distinti per scadenza**

CODICE MOD. SP	CREDITI FINANZIARI	Costo storico	ESERCIZI PRECEDENTI			MOVIMENTI DELL'ESERCIZIO						
			Rivalutazioni	Svalutazioni	Valore iniziale	Giroconti e riclassificazioni	Rivalutazioni	Svalutazioni	Acquisizioni e conferimenti	Cessioni (valore contabile)	Valore contabile	
AAA710	Partecipazioni:											
	Partecipazioni in imprese controllate											
	Partecipazioni in imprese collegate											
	Partecipazioni in altre imprese	1.033			1.033							1.033
AAA720	Altri titoli:											
AAA730	Titoli di Stato											
AAA740	Altre Obbligazioni											
AAA750	Titoli azionari quotati in Borsa											
AAA760	Titoli diversi											
	<b>TOTALE CREDITI FINANZIARI</b>											

**Tab. 12 - Dettaglio e movimentazioni dei titoli iscritti nelle immobilizzazioni finanziarie**

ELENCO PARTECIPAZIONI	Sede	Forma giuridica	Capitale	% capitale pubblico	Patrimonio netto incluso riserve	Totale Attivo	Risultato di esercizio	% di possesso	Valore attribuito a bilancio	Criterio di valorizzazione (costo/PN)
Partecipazioni in imprese controllate:										
Partecipazioni in imprese collegate:										
Partecipazioni in altre imprese:										
CONSORZIO FRIULI ENERGIA	Largo Carlo Melzi, 2 Udine	CONSORZIO CON ATTIVITA' ESTERNA	50.097		39.774	163.637	1.845	2,60%	1.033	

**Tab. 13 - Informativa in merito alle partecipazioni iscritte nelle immobilizzazioni finanziarie**

DETTAGLIO PARTECIPAZIONI	Costo storico	ESERCIZI PRECEDENTI			MOVIMENTI DELL'ESERCIZIO					
		Rivalutazioni	Svalutazioni	Valore iniziale	Giroconti e Riclassificazioni	Rivalutazioni	Svalutazioni	Acquisizioni e conferimenti	Cessioni (valore contabile)	Valore finale
Partecipazioni in imprese controllate:										
Partecipazioni in imprese collegate:										
Partecipazioni in altre imprese:										
CONSORZIO FRIULI ENERGIA	1.033			1.033						1.033

**Tab. 14 - Dettaglio e movimentazioni delle partecipazioni iscritte nelle immobilizzazioni finanziarie**

**IF01 – Svalutazione delle immobilizzazioni finanziarie.**

<b>IF01 – NO</b>	Nel corso dell'esercizio non sono state effettuate svalutazioni delle immobilizzazioni finanziarie.
------------------	---

### Altre informazioni relative alle immobilizzazioni finanziarie

Informazione	Caso presente in azienda?		Se sì, illustrare
<b>IF02 – Gravami.</b> Su crediti immobilizzati, partecipazioni e altri titoli dell'azienda vi sono gravami quali pegni, pignoramenti ecc?	NO		
<b>IF03 – Contenzioso con iscrizione in bilancio.</b> Su crediti immobilizzati, partecipazioni e altri titoli iscritti in bilancio sono in corso contenziosi con altre aziende sanitarie, con altri enti pubblici o con soggetti privati?	NO		
<b>IF04 – Contenzioso senza iscrizione in bilancio.</b> Esistono partecipazioni o altri titoli non iscritti nello stato patrimoniale perché non riconosciuti come proprietà dell'azienda in seguito a contenziosi in corso con altre aziende sanitarie, con altri enti pubblici o con soggetti privati?	NO		
<b>IF05 – Altro.</b> Esistono altre informazioni che si ritiene necessario fornire per soddisfare la regola generale secondo cui “Se le informazioni richieste da specifiche disposizioni di legge non sono sufficienti a dare una rappresentazione veritiera e corretta, si devono fornire le informazioni complementari necessarie allo scopo” (art 2423 cc)?	NO		



## 6. Rimanenze

CODICE MOD. SP	RIMANENZE	Valore iniziale	Giroconti e Riclassificazioni	Incrementi	Incrementi/Utilizzi Fondo Svalutazione	Decrementi	Valore Finale	di cui presso terzi per distribuzione per nome e per conto	di cui scorte di reparto
ABA020	Prodotti farmaceutici ed emoderivati								
	<i>Medicinali con AIC, ad eccezione di vaccini ed emoderivati di produzione regionale</i>	1.666.233		378.452		1.666.233	378.452		
	<i>Medicinali senza AIC</i>	32.981		15.361		32.981	15.361		
	<i>Emoderivati di produzione regionale</i>								
ABA030	Sangue ed emocomponenti								
ABA040	Dispositivi medici								
	<i>Dispositivi medici</i>	902.245		506.399		902.245	506.399		
	<i>Dispositivi medici impiantabili attivi</i>								
	<i>Dispositivi medico diagnostici in vitro (IVD)</i>	0		310.899			310.899		
ABA050	Prodotti dietetici	0		13.330			13.330		
ABA060	Materiali per la profilassi (vaccini)								
ABA070	Prodotti chimici	43				43	0		
ABA080	Materiali e prodotti per uso veterinario								
ABA090	Altri beni e prodotti sanitari	20.437		20.209		20.437	20.209		
ABA100	Acconti per acquisto di beni e prodotti sanitari								
	<b>RIMANENZE BENI SANITARI</b>	2.621.939	0	1.244.650	0	2.621.939	1.244.650	0	0
ABA120	Prodotti alimentari	446		98		446	98		
ABA130	Materiali di guardaroba, di pulizia, e di convivenza in genere	158.721		137.834		158.721	137.834		
ABA140	Combustibili, carburanti e lubrificanti								
ABA150	Supporti informatici e cancelleria	61.671		23.827		61.671	23.827		
ABA160	Materiale per la manutenzione	1.345		6		1.346	5		
ABA170	Altri beni e prodotti non sanitari	716		59		716	59		
ABA180	Acconti per acquisto di beni e prodotti non sanitari								
	<b>RIMANENZE BENI NON SANITARI</b>	222.899	0	161.824	0	222.900	161.823	0	0

Tab. 15 - Movimentazioni delle rimanenze di beni sanitari e non sanitari

**RIM01 – Svalutazioni.**

<b>RIM01 – NO</b>	Nel corso dell'esercizio non sono state effettuate svalutazioni di rimanenze obsolete o a lento rigiro
-------------------	--

**Altre informazioni relative alle rimanenze.**

<b>Informazione</b>	<b>Caso presente in azienda?</b>		<b>Se sì, illustrare</b>
<b>RIM02 – Gravami.</b> Sulle rimanenze dell'azienda vi sono gravami quali pegni, patti di riservato dominio, pignoramenti ecc?	NO		
<b>RIM03 – Modifiche di classificazione.</b> Nel corso dell'esercizio vi sono stati rilevanti cambiamenti nella classificazione delle voci?	NO		
<b>RIM04 – Valore a prezzi di mercato.</b> Vi è una differenza, positiva e significativa, tra il valore delle rimanenze a prezzi di mercato e la loro valutazione a bilancio?	Non richiesto dalle direttive regionali in materia		
<b>RIM05 – Altro.</b> Esistono altre informazioni che si ritiene necessario fornire per soddisfare la regola generale secondo cui "Se le informazioni richieste da specifiche disposizioni di legge non sono sufficienti a dare una rappresentazione veritiera e corretta, si devono fornire le informazioni complementari necessarie allo scopo" (art 2423 cc)?	NO		

## 7. Crediti

CODICE MOD. SP	CREDITI (VALORE NOMINALE)	MOVIMENTI DELL'ESERCIZIO				
		Valore iniziale	Incrementi	Decrementi	Valore finale	di cui per fatture da emettere
	<b>CREDITI V/STATO - PARTE CORRENTE</b>					
	<b>Crediti v/Stato per spesa corrente e acconti:</b>					
ABA210	<i>Crediti v/Stato per spesa corrente - Integrazione a norma del D.Lvo 56/2000</i>					
ABA220	<i>Crediti v/Stato per spesa corrente - FSN</i>					
ABA230	<i>Crediti v/Stato per mobilità attiva extraregionale</i>					
ABA240	<i>Crediti v/Stato per mobilità attiva internazionale</i>					
ABA250	<i>Crediti v/Stato per acconto quota fabbisogno sanitario regionale standard</i>					
ABA260	<i>Crediti v/Stato per finanziamento sanitario aggiuntivo corrente</i>					
	<b>Crediti v/Stato - altro:</b>					
ABA270	<i>Crediti v/Stato per spesa corrente - altro</i>					
	<b>CREDITI V/STATO - INVESTIMENTI</b>					
ABA280	<b>Crediti v/Stato per finanziamenti per investimenti:</b>					
	.....					
	.....					
	<b>CREDITI V/STATO - RICERCA</b>					
ABA300	<b>Crediti v/Stato per ricerca corrente - Ministero della Salute</b>					
ABA310	Crediti v/Stato per ricerca finalizzata - Ministero della Salute					
ABA320	Crediti v/Stato per ricerca - altre Amministrazioni centrali					
ABA330	<b>Crediti v/Stato per ricerca - finanziamenti per investimenti</b>					
ABA340	<b>CREDITI V/PREFETTURE</b>	18.285			18.285	
	<b>TOTALE CREDITI V/STATO</b>					

	<b>CREDITI V/REGIONE O P.A. PER SPESA CORRENTE</b>					
	<b>Credit v/Regione o P.A. per finanziamento sanitario ordinario corrente:</b>					
ABA370	<i>Credit v/Regione o P.A. per spesa corrente - IRAP</i>					
ABA380	<i>Credit v/Regione o P.A. per spesa corrente - Addizionale IRPEF</i>					
ABA390	<i>Credit v/Regione o P.A. per quota FSR</i>	3.267.670	278.553.557	280.878.755	942.472	
ABA400	<i>Credit v/Regione o P.A. per mobilità attiva intraregionale</i>					
ABA410	<i>Credit v/Regione o P.A. per mobilità attiva extraregionale</i>					
ABA420	<i>Credit v/Regione o P.A. per acconto quota FSR</i>					
ABA430	<b>Credit v/Regione o P.A. per finanziamento sanitario aggiuntivo corrente LEA</b>					
ABA440	<b>Credit v/Regione o P.A. per finanziamento sanitario aggiuntivo corrente extra LEA</b>					
ABA450	<b>Credit v/Regione o P.A. per spesa corrente - altro</b>	240.485	0	240.485	0	
ABA460	<b>CREDITI V/REGIONE O P.A. PER RICERCA:</b>					
	.....					
	.....					
	.....					
	<b>CREDITI V/REGIONE O P.A. PER VERSAMENTI A PATRIMONIO NETTO</b>					
ABA480	<b>Credit v/Regione o P.A. per finanziamenti per investimenti</b>	0	14.430.549	0	14.430.549	
ABA490	<b>Credit v/Regione o P.A. per incremento fondo dotazione</b>					
	<b>Credit v/Regione o P.A. per ripiano perdite:</b>					
ABA500	<i>Credit v/Regione o P.A. per ripiano perdite</i>					
ABA510	<i>Credit v/Regione per copertura debiti al 31/12/2005</i>					
ABA520	Credit v/Regione o P.A. per ricostituzione risorse da investimenti esercizi precedenti					
	<b>TOTALE CREDITI V/REGIONE O PROVINCIA AUTONOMA</b>	<b>3.508.155</b>	<b>292.984.106</b>	<b>281.119.240</b>	<b>15.373.021</b>	<b>0</b>

**Tab. 16 – Movimentazioni dei crediti (valore nominale) – I parte**

CODICE MOD. SP	CREDITI (VALORE NOMINALE)	MOVIMENTI DELL'ESERCIZIO				
		Valore iniziale	Incrementi	Decrementi	Valore finale	di cui per fatture da emettere
ABA530	CREDITI V/COMUNI	25.015	81.297	72.750	33.562	1.783
	...					
	...					

	<i>CREDITI V/ AZIENDE SANITARIE PUBBLICHE DELLA REGIONE</i>					
ABA560	<i>Crediti v/Aziende sanitarie pubbliche della Regione - mobilità in compensazione</i>					
ABA570	<i>Crediti v/Aziende sanitarie pubbliche della Regione - mobilità non in compensazione</i>					
ABA580	<i>Crediti v/Aziende sanitarie pubbliche della Regione - altre prestazioni</i>	13.829.382	36.357.473	30.624.695	19.562.160	461.322
ABA590	<i>Acconto quota FSR da distribuire</i>					
ABA600	<b>CREDITI V/ AZIENDE SANITARIE PUBBLICHE FUORI REGIONE</b>	108.083	43.064	92.639	58.508	
	<b>TOTALE CREDITI V/ AZIENDE SANITARIE PUBBLICHE</b>					

	<b>CREDITI V/ SOCIETA' PARTECIPATE E/O ENTI DIPENDENTI</b>					
ABA620	<b>Crediti v/ enti regionali:</b>	0	8.188.586	4.000.000	4.188.586	
	.....					
	.....					
ABA630	<b>Crediti v/ sperimentazioni gestionali:</b>					
	.....					
	.....					
ABA640	<b>Crediti v/ altre partecipate:</b>					
	.....					
	.....					

ABA650	<b>CREDITI V/ ERARIO</b>					
	<i>IRES</i>	0	943	0	943	
	<i>IMPOSTE VARIE</i>	11.010	23.490	11.010	23.490	

	<b>CREDITI V/ALTRI</b>					
ABA670	<b>Crediti v/ clienti privati</b>	580.784	3.315.583	3.022.028	874.339	55.328
ABA680	<b>Crediti v/ gestioni liquidatorie</b>					
	.....					
	.....					
ABA690	<b>Crediti v/ altri soggetti pubblici</b>	713.928	1.456.997	1.781.957	388.968	4.418
	.....					
	.....					
ABA700	<b>Crediti v/ altri soggetti pubblici per ricerca</b>					
	.....					

	.....					
<b>ABA710</b>	<b>Altri crediti diversi</b>					
	Acconti, anticipi a personale	432	1.316	1.582	166	
	Altri crediti verso personale	3.282	7.354	9.292	1.344	
	Acconti a farmacie	336.925	911.390	355.652	892.663	
	<i>Acconti a fornitori</i>	0	76.563	57.421	19.142	
	<i>Depositi cauzionali</i>	21.738	25.019	21.194	25.563	

**Tab. 17 – Movimentazioni dei crediti (valore nominale) – II parte**

<b>CODICE MOD. SP</b>	<b>FONDO SVALUTAZIONE CREDITI</b>	<b>Fondo svalutazione iniziale</b>	<b>Accantonamenti</b>	<b>Utilizzi</b>	<b>Fondo svalutazione finale</b>
	<b>CREDITI V/STATO - PARTE CORRENTE</b>				
	<b>Crediti v/Stato per spesa corrente e acconti:</b>				
ABA210	<i>Crediti v/Stato per spesa corrente - Integrazione a norma del D.Lvo 56/2000</i>				
ABA220	<i>Crediti v/Stato per spesa corrente - FSN</i>				
ABA230	<i>Crediti v/Stato per mobilità attiva extraregionale</i>				
ABA240	<i>Crediti v/Stato per mobilità attiva internazionale</i>				
ABA250	<i>Crediti v/Stato per acconto quota fabbisogno sanitario regionale standard</i>				
ABA260	<i>Crediti v/Stato per finanziamento sanitario aggiuntivo corrente</i>				
	<b>Crediti v/Stato - altro:</b>				
ABA270	<i>Crediti v/Stato per spesa corrente - altro</i>				
	<b>CREDITI V/STATO - INVESTIMENTI</b>				
ABA280	<i>Crediti v/Stato per finanziamenti per investimenti:</i>				
	.....				
	.....				
	<b>CREDITI V/STATO - RICERCA</b>				
ABA300	<i>Crediti v/Stato per ricerca corrente - Ministero della Salute</i>				
ABA310	<i>Crediti v/Stato per ricerca finalizzata - Ministero della Salute</i>				
ABA320	<i>Crediti v/Stato per ricerca - altre Amministrazioni centrali</i>				
ABA330	<i>Crediti v/Stato per ricerca - finanziamenti per investimenti</i>				
ABA340	<b>CREDITI V/PREFETTURE</b>	18.285			18.285
	<b>TOTALE CREDITI V/STATO</b>				

	<b>CREDITI V/REGIONE O P.A. PER SPESA CORRENTE</b>				
	<b>Crediti v/Regione o P.A. per finanziamento sanitario ordinario corrente:</b>				
ABA370	<i>Crediti v/Regione o P.A. per spesa corrente - IRAP</i>				

ABA380	Crediti v/Regione o P.A. per spesa corrente - Addizionale IRPEF				
ABA390	Crediti v/Regione o P.A. per quota FSR				
ABA400	Crediti v/Regione o P.A. per mobilità attiva intraregionale				
ABA410	Crediti v/Regione o P.A. per mobilità attiva extraregionale				
ABA420	Crediti v/Regione o P.A. per acconto quota FSR				
ABA430	<b>Crediti v/Regione o P.A. per finanziamento sanitario aggiuntivo corrente LEA</b>				
ABA440	<b>Crediti v/Regione o P.A. per finanziamento sanitario aggiuntivo corrente extra LEA</b>				
ABA450	<b>Crediti v/Regione o P.A. per spesa corrente - altro</b>				
ABA460	<b>CREDITI V/REGIONE O P.A. PER RICERCA:</b>				
	.....				
	.....				
	<b>CREDITI V/REGIONE O P.A. PER VERSAMENTI A PATRIMONIO NETTO</b>				
ABA480	<b>Crediti v/Regione o P.A. per finanziamenti per investimenti</b>				
ABA490	<b>Crediti v/Regione o P.A. per incremento fondo dotazione</b>				
	<b>Crediti v/Regione o P.A. per ripiano perdite:</b>				
ABA500	Crediti v/Regione o P.A. per ripiano perdite				
ABA510	Crediti v/Regione per copertura debiti al 31/12/2005				
ABA520	Crediti v/Regione o P.A. per ricostituzione risorse da investimenti esercizi precedenti				
	<b>TOTALE CREDITI V/REGIONE O PROVINCIA AUTONOMA</b>	<b>0</b>	<b>0</b>	<b>0</b>	<b>0</b>

**Tab. 18 – Movimentazioni del fondo svalutazione crediti - I parte**

<b>CODICE MOD. SP</b>	<b>FONDO SVALUTAZIONE CREDITI</b>	<b>Fondo svalutazione iniziale</b>	<b>Accantonamenti</b>	<b>Utilizzi</b>	<b>Fondo svalutazione finale</b>
ABA530	CREDITI V/COMUNI				
	...				
	...				

	<b>CREDITI V/AZIENDE SANITARIE PUBBLICHE DELLA REGIONE</b>				
ABA560	Crediti v/Aziende sanitarie pubbliche della Regione - mobilità in compensazione				
ABA570	Crediti v/Aziende sanitarie pubbliche della Regione - mobilità non in compensazione				

ABA580	Crediti v/Aziende sanitarie pubbliche della Regione - altre prestazioni				
ABA590	Acconto quota FSR da distribuire				
ABA600	<b>CREDITI V/ AZIENDE SANITARIE PUBBLICHE FUORI REGIONE</b>				
	<b>TOTALE CREDITI V/ AZIENDE SANITARIE PUBBLICHE</b>				

	<b>CREDITI V/ SOCIETA' PARTECIPATE E/O ENTI DIPENDENTI</b>				
ABA620	Crediti v/ enti regionali:				
	.....				
	.....				
ABA630	Crediti v/ sperimentazioni gestionali:				
	.....				
	.....				
ABA640	Crediti v/ altre partecipate:				
	.....				
	.....				

ABA650	<b>CREDITI V/ ERARIO</b>				
	.....				
	.....				

	<b>CREDITI V/ALTRI</b>				
ABA670	Crediti v/ clienti privati	146.400		26.304	120.096
ABA680	Crediti v/ gestioni liquidatorie				
	.....				
	.....				
ABA690	Crediti v/ altri soggetti pubblici	10.653		10.653	0
	.....				
	.....				
ABA700	Crediti v/ altri soggetti pubblici per ricerca				
	.....				
	.....				
ABA710	Altri crediti diversi				
	.....				
	.....				

**Tab. 19 – Movimentazioni del fondo svalutazione crediti - Il parte**



CODICE MOD. SP	CREDITI	MOVIMENTI DELL'ESERCIZIO				
		Anno 2011 e precedenti	Anno 2012	Anno 2013	Anno 2014	Anno 2015
	<b>CREDITI V/STATO - PARTE CORRENTE</b>					
	<b>Crediti v/Stato per spesa corrente e acconti:</b>					
ABA210	<i>Crediti v/Stato per spesa corrente - Integrazione a norma del D.Lvo 56/2000</i>					
ABA220	<i>Crediti v/Stato per spesa corrente - FSN</i>					
ABA230	<i>Crediti v/Stato per mobilità attiva extraregionale</i>					
ABA240	<i>Crediti v/Stato per mobilità attiva internazionale</i>					
ABA250	<i>Crediti v/Stato per acconto quota fabbisogno sanitario regionale standard</i>					
ABA260	<i>Crediti v/Stato per finanziamento sanitario aggiuntivo corrente</i>					
	<b>Crediti v/Stato - altro:</b>					
ABA270	<i>Crediti v/Stato per spesa corrente - altro</i>					
	<b>CREDITI V/STATO - INVESTIMENTI</b>					
ABA280	<b>Crediti v/Stato per finanziamenti per investimenti:</b>					
	.....					
	.....					
	<b>CREDITI V/STATO - RICERCA</b>					
ABA300	<b>Crediti v/Stato per ricerca corrente - Ministero della Salute</b>					
ABA310	<i>Crediti v/Stato per ricerca finalizzata - Ministero della Salute</i>					
ABA320	<i>Crediti v/Stato per ricerca - altre Amministrazioni centrali</i>					
ABA330	<b>Crediti v/Stato per ricerca - finanziamenti per investimenti</b>					
ABA340	<b>CREDITI V/PREFETTURE</b>					18.285
	<b>TOTALE CREDITI V/STATO</b>					

	<b>CREDITI V/REGIONE O P.A. PER SPESA CORRENTE</b>					
	<b>Crediti v/Regione o P.A. per finanziamento sanitario ordinario corrente:</b>					
ABA370	<i>Crediti v/Regione o P.A. per spesa corrente - IRAP</i>					
ABA380	<i>Crediti v/Regione o P.A. per spesa corrente - Addizionale IRPEF</i>					
ABA390	<i>Crediti v/Regione o P.A. per quota FSR</i>					942.472
ABA400	<i>Crediti v/Regione o P.A. per mobilità attiva intraregionale</i>					
ABA410	<i>Crediti v/Regione o P.A. per mobilità attiva extraregionale</i>					
ABA420	<i>Crediti v/Regione o P.A. per acconto quota FSR</i>					
ABA430	<b>Crediti v/Regione o P.A. per finanziamento sanitario aggiuntivo corrente LEA</b>					
ABA440	<b>Crediti v/Regione o P.A. per finanziamento sanitario aggiuntivo corrente extra LEA</b>					
ABA450	<b>Crediti v/Regione o P.A. per spesa corrente - altro</b>					
ABA460	<b>CREDITI V/REGIONE O P.A. PER RICERCA:</b>					
	.....					
	.....					
	.....					

	<b>CREDITI V/REGIONE O P.A. PER VERSAMENTI A PATRIMONIO NETTO</b>					
ABA480	<b>Crediti v/Regione o P.A. per finanziamenti per investimenti</b>					14.430.549
ABA490	<b>Crediti v/Regione o P.A. per incremento fondo dotazione</b>					
	<b>Crediti v/Regione o P.A. per ripiano perdite:</b>					
ABA500	<i>Crediti v/Regione o P.A. per ripiano perdite</i>					
ABA510	<i>Crediti v/Regione per copertura debiti al 31/12/2005</i>					
ABA520	Crediti v/Regione o P.A. per ricostituzione risorse da investimenti esercizi precedenti					
	<b>TOTALE CREDITI V/REGIONE O PROVINCIA AUTONOMA</b>	<b>0</b>	<b>0</b>	<b>0</b>	<b>0</b>	<b>15.373.021</b>

**Tab. 20 – Valore nominale dei crediti distinti per anno di formazione – I parte**

CODICE MOD. SP	CREDITI	MOVIMENTI DELL'E-SERCIZIO				
		Anno X-4 e precedenti	Anno X-3	Anno X-2	Anno X-1	Anno X
ABA530	CREDITI V/COMUNI					33.562
	...					
	...					

	CREDITI V/AZIENDE SANITARIE PUBBLICHE DELLA REGIONE					
ABA560	Crediti v/Aziende sanitarie pubbliche della Regione - mobilità in compensazione					
ABA570	Crediti v/Aziende sanitarie pubbliche della Regione - mobilità non in compensazione					
ABA580	Crediti v/Aziende sanitarie pubbliche della Regione - altre prestazioni					19.562.160
ABA590	Acconto quota FSR da distribuire					
ABA600	CREDITI V/AZIENDE SANITARIE PUBBLICHE FUORI REGIONE					58.508
	TOTALE CREDITI V/AZIENDE SANITARIE PUBBLICHE					

	CREDITI V/SOCIETA' PARTECIPATE E/O ENTI DIPENDENTI					
ABA620	Crediti v/ enti regionali:					4.188.586
	.....					
	.....					
ABA630	Crediti v/ sperimentazioni gestionali:					
	.....					
	.....					
ABA640	Crediti v/ altre partecipate:					

	.....						
	.....						
<b>ABA650</b>	<b>CREDITI V/ ERARIO</b>						
	<i>IRES</i>						943
	<i>IMPOSTE VA- RIE</i>						23.490
	<b>CREDITI V/ALTRI</b>						
<b>ABA670</b>	<b>Crediti v/ clienti privati</b>						874.339
<b>ABA680</b>	<b>Crediti v/ ge- stioni liquidato- rie</b>						
	.....						
	.....						
<b>ABA690</b>	<b>Crediti v/ altri soggetti pubblici</b>						388.968
	.....						
	.....						
<b>ABA700</b>	<b>Crediti v/ altri soggetti pubblici per ricerca</b>						
	.....						
	.....						
<b>ABA710</b>	<b>Altri crediti di- versi</b>						
	Acconti, anticipi a personale						166
	Altri crediti verso personale						1.344
	Acconti a farma- cie						892.663
	<i>Acconti a fornito- ri</i>						19.142
	<i>Depositi cauzio- nali</i>						25.563

**Tab. 21 – Valore nominale dei crediti distinti per anno di formazione – Il parte**

CODICE MOD. SP	CREDITI	VALORE NETTO DEI CREDITI AL 31/12/2015 PER SCADENZA		
		Entro 12 mesi	tra 1 e 5anni	Oltre 5 anni
	<b>CREDITI V/STATO - PARTE CORRENTE</b>			
	<b>Crediti v/Stato per spesa corrente e acconti:</b>			
ABA210	<i>Crediti v/Stato per spesa corrente - Integrazione a norma del D.Lvo 56/2000</i>			
ABA220	<i>Crediti v/Stato per spesa corrente - FSN</i>			
ABA230	<i>Crediti v/Stato per mobilità attiva extraregionale</i>			
ABA240	<i>Crediti v/Stato per mobilità attiva internazionale</i>			
ABA250	<i>Crediti v/Stato per acconto quota fabbisogno sanitario regionale standard</i>			
ABA260	<i>Crediti v/Stato per finanziamento sanitario aggiuntivo corrente</i>			
	<b>Crediti v/Stato - altro:</b>			
ABA270	<i>Crediti v/Stato per spesa corrente - altro</i>			
	<b>CREDITI V/STATO - INVESTIMENTI</b>			
ABA280	<b>Crediti v/Stato per finanziamenti per investimenti:</b>			
	.....			
	.....			
	<b>CREDITI V/STATO - RICERCA</b>			
ABA300	<b>Crediti v/Stato per ricerca corrente - Ministero della Salute</b>			
ABA310	<i>Crediti v/Stato per ricerca finalizzata - Ministero della Salute</i>			
ABA320	<i>Crediti v/Stato per ricerca - altre Amministrazioni centrali</i>			
ABA330	<b>Crediti v/Stato per ricerca - finanziamenti per investimenti</b>			
ABA340	<b>CREDITI V/PREFETTURE</b>	18.285		
	<b>TOTALE CREDITI V/STATO</b>			

	<b>CREDITI V/REGIONE O P.A. PER SPESA CORRENTE</b>			
	<b>Crediti v/Regione o P.A. per finanziamento sanitario ordinario corrente:</b>			
ABA370	<i>Crediti v/Regione o P.A. per spesa corrente - IRAP</i>			
ABA380	<i>Crediti v/Regione o P.A. per spesa corrente - Addizionale IRPEF</i>			
ABA390	<i>Crediti v/Regione o P.A. per quota FSR</i>	942.472		
ABA400	<i>Crediti v/Regione o P.A. per mobilità attiva intraregionale</i>			
ABA410	<i>Crediti v/Regione o P.A. per mobilità attiva extraregionale</i>			
ABA420	<i>Crediti v/Regione o P.A. per acconto quota FSR</i>			
ABA430	<b>Crediti v/Regione o P.A. per finanziamento sanitario aggiuntivo corrente LEA</b>			

ABA440	<b>Crediti v/Regione o P.A. per finanziamento sanitario aggiuntivo corrente extra LEA</b>			
ABA450	<b>Crediti v/Regione o P.A. per spesa corrente - altro</b>			
ABA460	<b>CREDITI V/REGIONE O P.A. PER RICERCA:</b>			
	.....			
	.....			
	.....			
	<b>CREDITI V/REGIONE O P.A. PER VERSAMENTI A PATRIMONIO NETTO</b>			
ABA480	<b>Crediti v/Regione o P.A. per finanziamenti per investimenti</b>	14.430.549		
ABA490	<b>Crediti v/Regione o P.A. per incremento fondo dotazione</b>			
	<b>Crediti v/Regione o P.A. per ripiano perdite:</b>			
ABA500	<i>Crediti v/Regione o P.A. per ripiano perdite</i>			
ABA510	<i>Crediti v/Regione per copertura debiti al 31/12/2005</i>			
ABA520	Crediti v/Regione o P.A. per ricostituzione risorse da investimenti esercizi precedenti			
	<b>TOTALE CREDITI V/REGIONE O PROVINCIA AUTONOMA</b>	<b>15.373.021</b>	<b>0</b>	<b>0</b>

**Tab. 22 – Valore netto dei crediti per anno di scadenza – I parte**

CODICE MOD. SP	CREDITI	VALORE NETTO DEI CREDITI AL 31/12/2015 PER SCADENZA		
		Entro 12 mesi	tra 1 e 5anni	Oltre 5 anni
ABA530	<b>CREDITI V/COMUNI</b>	33.562		
	...			
	...			

	<i>CREDITI V/ AZIENDE SANITARIE PUBBLICHE DELLA REGIONE</i>			
ABA560	<i>Crediti v/Aziende sanitarie pubbliche della Regione - mobilità in compensazione</i>			
ABA570	<i>Crediti v/Aziende sanitarie pubbliche della Regione - mobilità non in compensazione</i>			
ABA580	<i>Crediti v/Aziende sanitarie pubbliche della Regione - altre prestazioni</i>	19.562.160		
ABA590	<i>Acconto quota FSR da distribuire</i>			
ABA600	<b>CREDITI V/ AZIENDE SANITARIE PUBBLICHE FUORI REGIONE</b>	58.508		
	<b>TOTALE CREDITI V/ AZIENDE SANITARIE PUBBLICHE</b>			

	<b>CREDITI V/ SOCIETA' PARTECIPATE E/O ENTI DIPENDENTI</b>			
<b>ABA620</b>	<b>Crediti v/ enti regionali:</b>	4.188.586		
	.....			
	.....			
<b>ABA630</b>	<b>Crediti v/ sperimentazioni gestionali:</b>			
	.....			
	.....			
<b>ABA640</b>	<b>Crediti v/ altre partecipate:</b>			
	.....			
	.....			

<b>ABA650</b>	<b>CREDITI V/ ERARIO</b>			
	<i>Ires</i>	943		
	<i>Imposte varie</i>	23.490		

	<b>CREDITI V/ALTRI</b>			
<b>ABA670</b>	<b>Crediti v/ clienti privati</b>	874.339		
<b>ABA680</b>	<b>Crediti v/ gestioni liquidatorie</b>			
	.....			
	.....			
<b>ABA690</b>	<b>Crediti v/ altri soggetti pubblici</b>	388.968		
	.....			
	.....			
<b>ABA700</b>	<b>Crediti v/ altri soggetti pubblici per ricerca</b>			
	.....			
	.....			
<b>ABA710</b>	<b>Altri crediti diversi</b>			
	Acconti, anticipi a personale	166		
	Altri crediti verso personale	1.344		
	Acconti a farmacie	892.663		
	<i>Acconti a fornitori</i>	19.142		
	<i>Depositi cauzionali</i>	25.563		

**Tab. 23 – Valore netto dei crediti per anno di scadenza – Il parte**

DETTAGLIO CREDITI INTRAREGIONALI PER SINGOLA AZIENDA	Mobilità in compensazione	Mobilità non in compensazione	Altre prestazioni
A.A.S. N.1 TRIESTINA			7.022
A.A.S. N. 2 BASSA FRIULANA			319.003
A.A.S. N. 4 FRIULI CENTRALE			9.599.110
A.A.S. N. 5 FRIULI OCCIDENTALE			59.702
AOUSMM			7.115.003
DIPARTIMENTO SERVIZI CONDIVISI			1.958

**Tab. 24 - Dettaglio crediti intraregionali per mobilità (in compensazione e non) e per altre prestazioni**

CODICE MOD. SP	DETTAGLIO CREDITI PER INCREMENTI DI PATRIMONIO NETTO DELIBERATI	Delibera n°/anno	Importo delibera	Riscosso negli esercizi precedenti (-)	Consistenza iniziale	Importo nuove deliberazioni	Riscossioni (-)	Consistenza finale
ABA280	Crediti v/Stato per finanziamenti per investimenti:							
	<i>inserire dettaglio</i>							
ABA480	Crediti v/Regione o P.A. per finanziamenti per investimenti							
	<i>Interventi di rilievo aziendale anno 2002 - Erogazione acconto 80%</i>	DECRETO 629/FIN/2002		1.747.998	2.184.998			437.000
	<i>Finanziamenti per investimenti anno 2005 - Interventi di rilievo aziendale (acquisto attrezzature e opere impiantistiche), 80% del finanziamento</i>			1.504.878	1.881.098			376.220
	<i>Finanziamenti per investimenti anno 2006</i>			778.398	972.998			194.600
	<i>Finanziamenti per investimenti anno 2007</i>			449.598	561.998			112.400
	<i>Finanziamenti per investimenti anno 2008</i>			555.998	694.998			139.000
	<i>Investimenti anno 2009 interventi di rilievo aziendale</i>			1.527.498	1.644.998			117.500
	<i>Investimenti anno 2010 interventi di rilievo aziendale</i>			1.416.884	1.771.105			354.221
	<i>Investimenti anno 2011 interventi di rilievo aziendale</i>			1.080.000	1.350.000			270.000
	<i>Investimenti anno 2012 interventi di rilievo aziendale</i>			726.000	907.500			181.500
	<i>Assegnazione CCR di rilievo aziendale anno 2013</i>	D.G.R. 2208/2013	250.000	200.000	250.000			50.000
	<i>Interventi di rilievo aziendale anno 2014</i>	D.G.R. 1322/2014	592.925	474.318	592.925			118.607
	<i>Finanziamento relativo al piano degli investimenti anno 2015</i>	D.G.R. 1671/2015	300.000			300.000		300.000
	<i>Finanziamento relativo al piano degli investimenti anno 2015</i>	D.G.R. 1854/2015	1.779.500			1.779.500		1.779.500
	<i>Investimenti edili e impiantistici integrazione piano investimenti 2014</i>	D.G.R. 1363/2015	10.000.000			10.000.000		10.000.000
ABA490	Crediti v/Regione o P.A. per incremento fondo dotazione							
	<i>inserire dettaglio</i>							
ABA500	Crediti v/Regione o P.A. per ripiano perdite							
	<i>inserire dettaglio</i>							
ABA520	Crediti v/Regione o P.A. per ricostituzione risorse da investimenti esercizi precedenti							
	<i>inserire dettaglio</i>							

**Tab. 25 - Dettaglio crediti per incrementi di patrimonio netto**



**CRED01 – Svalutazione crediti iscritti nell’attivo circolante.**

<b>CRED01 NO</b>	– Nel corso dell’esercizio non sono state effettuate svalutazioni di crediti iscritti nell’attivo circolante.
----------------------	---

**Altre informazioni relative ai crediti.**

<b>Informazione</b>	<b>Caso presente in azienda?</b>		<b>Se sì, illustrare</b>
<b>CRED02 – Gravami.</b> Sui crediti dell’azienda vi sono gravami quali pignoramenti ecc?	NO		
<b>CRED03 – Cartolarizzazioni.</b> L’azienda ha in atto operazioni di cartolarizzazione dei crediti?	NO		
<b>CRED04 – Altro.</b> Esistono altre informazioni che si ritiene necessario fornire per soddisfare la regola generale secondo cui “Se le informazioni richieste da specifiche disposizioni di legge non sono sufficienti a dare una rappresentazione veritiera e corretta, si devono fornire le informazioni complementari necessarie allo scopo” (art 2423 cc)?	NO		

## 8. Attività finanziarie che non costituiscono immobilizzazioni

ATTIVITA' FINANZIARIE CHE NON COSTITUISCONO IMMOBILIZZAZIONI	Costo storico	ESERCIZI PRECEDENTI			MOVIMENTI DELL'ESERCIZIO					Valore netto
		Rivalutazioni	Svalutazioni	Valore iniziale	Giroconti e Riclassificazione	Rivalutazioni	Svalutazioni	Acquisizioni	Cessioni (valore netto)	
Partecipazioni in imprese controllate										
Partecipazioni in imprese collegate										
Partecipazioni in altre imprese										
Altri titoli che non costituiscono immobilizzazioni										
<b>TOTALE ATTIVITA' FINANZIARIE CHE NON COSTITUISCONO IMMOBILIZZAZIONI</b>										

**Tab. 26 - Movimentazioni delle attività finanziarie che non costituiscono immobilizzazioni**

ATTIVITA' FINANZIARIE CHE NON COSTITUISCONO IMMOBILIZZAZIONI	Sede	Forma giuridica	Capitale	% capitale pubblico	Patrimonio netto incluso riserve	Totale attivo	Risultato d'esercizio	% di possesso	Valore attribuito a bilancio
Partecipazioni in imprese controllate:									
...									
...									
Partecipazioni in imprese collegate:									
...									
...									
Partecipazioni in altre imprese:									
...									

**Tab. 27 - Elenco delle attività finanziarie che non costituiscono immobilizzazioni**

ATTIVITA' FINANZIARIE CHE NON COSTITUISCONO IMMOBILIZZAZIONI	Costo storico	ESERCIZI PRECEDENTI			MOVIMENTI DELL'ESERCIZIO					Valore netto
		Rivalutazioni	Svalutazioni	Valore iniziale	Giroconti e Riclassificazione	Rivalutazioni	Svalutazioni	Acquisizioni	Cessioni (valore netto)	
Partecipazioni in imprese controllate										
...										
...										
Partecipazioni in imprese collegate										
...										
...										
Partecipazioni in altre imprese										
...										
Altri titoli che non costituiscono immobilizzazioni										
...										
...										
<b>TOTALE ATTIVITA' FINANZIARIE CHE NON COSTITUISCONO IMMOBILIZZAZIONI</b>										

**Tab. 28 - Dettagli e movimentazioni delle attività finanziarie che non costituiscono immobilizzazioni**

**Altre informazioni relative alle attività finanziarie che non costituiscono immobilizzazioni**

Informazione	Caso presente in azienda?		Se sì, illustrare
<b>AF01 – Gravami.</b> Sulle attività finanziarie che non costituiscono immobilizzazioni vi sono gravami quali pegni, pignoramenti ecc?	NO		
<b>AF02 – Contenzioso con iscrizione in bilancio.</b> Sulle attività finanziarie che non costituiscono immobilizzazioni iscritte in bilancio sono in corso contenziosi con altre aziende sanitarie, con altri enti pubblici o con soggetti privati?	NO		
<b>AF03 – Contenzioso senza iscrizione in bilancio.</b> Esistono attività finanziarie che non costituiscono immobilizzazioni non iscritte nello stato patrimoniale perché non riconosciute come proprietà dell'azienda in seguito a contenziosi in corso con altre aziende sanitarie, con altri enti pubblici o con soggetti privati?	NO		
<b>AF04 – Altro.</b> Esistono altre informazioni che si ritiene necessario fornire per soddisfare la	NO		

regola generale secondo cui “Se le informazioni richieste da specifiche disposizioni di legge non sono sufficienti a dare una rappresentazione veritiera e corretta, si devono fornire le informazioni complementari necessarie allo scopo” (art 2423 cc)?			
--	--	--	--

## 9. Disponibilità liquide

CODICE MOD.SP	DISPONIBILITA' LIQUIDE	Valore iniziale	MOVIMENTI DELL'ESERCIZIO		
			Incrementi	Decrementi	Valore finale
ABA760	Cassa	47.480	8.172.723	8.036.211	183.992
ABA770	Istituto Tesoriere	34.511.204	267.122.026	258.642.594	42.990.636
ABA780	Tesoreria Unica				
ABA790	Conto corrente postale	46.507	341.694	358.926	29.275

**Tab. 29 - Movimentazioni delle disponibilità liquide**

### Altre informazioni relative alle disponibilità liquide.

Informazione	Caso presente in azienda?		Se sì, illustrare
<b>DL02 – Gravami.</b> Sulle disponibilità liquide dell'azienda vi sono gravami quali pignoramenti ecc?	NO		
<b>DL03 – Altro.</b> Esistono altre informazioni che si ritiene necessario fornire per soddisfare la regola generale secondo cui "Se le informazioni richieste da specifiche disposizioni di legge non sono sufficienti a dare una rappresentazione veritiera e corretta, si devono fornire le informazioni complementari necessarie allo scopo" (art 2423 cc)?	NO		

## 10. Ratei e risconti attivi

CODICE MOD.CE	RATEI ATTIVI	Importo	di cui oltre 12 mesi
	dettaglio a livello di codice di ricavo CE		

**Tab. 30 - Ratei attivi - Dettaglio a livello di ricavo (codice CE)**

CODICE MOD.CE	RISCONTI ATTIVI	Importo	di cui oltre 12 mesi
	dettaglio a livello di codice di costo CE		
BA1700	Premi di assicurazione - Altri premi assicurativi	68.444	
BA2000	Spese condominiali	228	
BA2000	Locazioni passive	2723	
BA2050	Canoni di leasing finanziario	55567	

**Tab. 31 - Risconti attivi - Dettaglio a livello di ricavo (codice CE)**

**Altre informazioni relative a ratei e risconti attivi.**

<b>Informazione</b>	<b>Caso presente in azienda?</b>		<b>Se sì, illustrare</b>
<b>RR01</b> – Esistono altre informazioni che si ritiene necessario fornire per soddisfare la regola generale secondo cui “Se le informazioni richieste da specifiche disposizioni di legge non sono sufficienti a dare una rappresentazione veritiera e corretta, si devono fornire le informazioni complementari necessarie allo scopo” (art 2423 cc)?	NO		

## 11. Patrimonio netto

CODICE MOD. SP	PATRIMONIO NETTO	Consistenza iniziale	MOVIMENTAZIONI DELL'ESERCIZIO				Consistenza finale	RIEPILOGO DELLE UTILIZZAZIONI EFFETTUATE NEI TRE PRECEDENTI ESERCIZI		
			Giroconti e Riclassificazioni	Assegnazioni nel corso dell'esercizio	Utilizzi per sterilizzazioni nel corso dell'esercizio	Altre variazioni (+/-)		Copertura perdite	Sterilizzazioni	Altre motivazioni
PAA000	FONDO DI DOTAZIONE	1.423.593				39.241	1.462.834			
PAA010	FINANZIAMENTI PER INVESTIMENTI									
PAA020	Finanziamenti per beni di prima dotazione	46.810.033			2.587.478		44.222.555			
PAA030	Finanziamenti da Stato per investimenti									
PAA040	Finanziamenti da Stato per investimenti - ex art. 20 legge 67/88									
PAA050	Finanziamenti da Stato per investimenti - ricerca									
PAA060	Finanziamenti da Stato per investimenti - altro									
PAA070	Finanziamenti da Regione per investimenti	65.313.724	12.104.500	3.813.663			73.604.561			
PAA080	Finanziamenti da altri soggetti pubblici per investimenti	116.004		9.894			106.110			
PAA090	Finanziamenti per investimenti da rettifica contributi in conto esercizio									
PAA100	RISERVE DA DONAZIONI E LASCITI VINCOLATI AD INVESTIMENTI	535.011	66.469	120.339			481.141			
PAA110	ALTRE RISERVE									
PAA120	Riserve da rivalutazioni									
PAA130	Riserve da plusvalenze da reinvestire									
PAA140	Contributi da reinvestire									
PAA150	Riserve da utili di esercizio destinati ad investimenti									
PAA160	Riserve diverse	5.131.106	80.000	519.791			4.691.315			
PAA170	CONTRIBUTI PER RIPIANO PERDITE									
PAA180	Contributi per copertura debiti al 31/12/2005									
PAA190	Contributi per ricostituzione risorse da investimenti esercizi precedenti									
PAA200	Altro									
PAA210	UTILI (PERDITE) PORTATI A NUOVO	2.689.941				-2.689.941	0			



PAA220	UTILE (PERDITA) D'ESERCIZIO										
	<b>TOTALE PATRIMONIO NETTO</b>	122.019.412	0	12.250.969	7.051.165	-2.650.700	124.568.516				

**Tab. 32 -Consistenza, movimentazioni e utilizzazioni delle poste di patrimonio netto**

CODICE MOD. SP	DETTAGLIO FINANZIAMENTI PER INVESTIMENTI RICEVUTI NEGLI ULTIMI TRE ESERCIZI	INFORMAZIONI				Consistenza all'inizio dell'esercizio	MOVIMENTI DELL'ESERCIZIO						
		Vincolato o indistinto	Esercizio di assegnazione	Estremi del provvedimento	Destinazione (tipologia di beni acquistati)		gGiroconti e Riclassificazioni	Assegnazioni nel corso dell'esercizio	Utilizzo a fronte di sterilizzazioni nel corso dell'esercizio	Altre variazioni (+/-)	Consistenza finale	di cui riscossi	di cui investiti
PAA020	Per beni di prima dotazione:												
	...assegnati in data antecedente al 01/01/2013												
	...assegnati a partire dall'01/01/2013 DELIBERA NR. 457 DEL 23-11-2015	46.810.033				46.810.033		2.587.478		44.222.555			
PAA030	Da Stato:												
	...assegnati in data antecedente al 01/01/2013												
	...assegnati a partire dall'01/01/2013 (dettagliare)												
PAA070	Da Regione:												
	...assegnati in data antecedente al 01/01/2013												
	...assegnati a partire dall'01/01/2013 DELIBERA NR. 457 DEL 23-11-2015 - INDISTINTI	58.898.616				58.898.616		3.539.955		55.358.661			
	Decreto nr. 532/SPS del 20-07-2015 Contributo per realizzazione di interventi di manutenzione ordinaria e straordinaria per aree verdi l.r. 27/2014							20.000		20.000			
	D.G.R. nr. 1671 del 28-08-2015 Finanziamento relativo al piano degli investimenti anno 2015							300.000		300.000			
	D.G.R. nr. 1854 del 25-09-2015 Finanziamento relativo al piano degli investimenti anno 2015							1.779.500		1.779.500			

	Trasferimento di ulteriori risorse piano investimento 2013-2014 (ex ASS4) per acquisto attrezzature informatiche							5.000			5.000		
	D.G.R. nr. 1363 del 10-07-2015 allegato 1 - Investimenti edili e impiantistici integrazione piano investimenti anno 2014 - l.r. 49/1996 art. 16 e art. 20							10.000.000			10.000.000		
	...assegnati a partire dall'01/01/2013 DELIBERA NR. 457 DEL 23-11-2015 - VINCOALTI	6.415.108					6.415.108		273.708		6.141.400		
PAA080	Da altri soggetti pubblici:												
	...assegnati in data antecedente al 01/01/2013												
	...assegnati a partire dall'01/01/2013 DELIBERA NR. 457 DEL 23-11-2015	116.004					116.004		9.894		106.110		
PAA090	Per investimenti da rettifica contributi in conto esercizio												
	...assegnati in data antecedente al 01/01/2013												
	...assegnati a partire dall'01/01/2013 (dettagliare)												

**Tab. 33 - Dettaglio finanziamenti per investimenti (ultimi 3 esercizi)**

DETTAGLIO RISERVE DA PLUSVALENZE DA REINVESTIRE	ESERCIZI PRECEDENTI			Valore finale
	Valore al 31/12/2012 e precedenti	Valore al 31/12/2013	Valore al 31/12/2014 (valore iniziale)	
Valore iniziale				
Incrementi				
Utilizzi				
Valore finale				

**Tab. 34 - Dettaglio riserve da plusvalenze da reinvestire**

DETTAGLIO CONTRIBUTI DA REINVESTIRE	ESERCIZI PRECEDENTI			Valore finale
	Valore al 31/12/2012 e precedenti	Valore al 31/12/2013	Valore al 31/12/2014 (valore iniziale)	
Valore iniziale				
Incrementi				
Utilizzi				
Valore finale				

**Tab. 35 - Dettaglio contributi da reinvestire**

**PN02 – Fondo di dotazione**

<b>PN 02 – SI</b>	Il fondo di dotazione ha subito variazioni rispetto all'apertura all'1/1/2015 per assestamento di crediti da attribuirsi, successivamente, alla parte dei servizi sociali in delega.
-------------------	--

**Altre informazioni relative al patrimonio netto**

Informazione	Caso presente in azienda?		Se sì, illustrare
	NO		
<b>PN03 – Altro.</b> Esistono altre informazioni che si ritiene necessario fornire per soddisfare la regola generale secondo cui "Se le informazioni richieste da specifiche disposizioni di legge non sono sufficienti a dare una rappresentazione veritiera e corretta, si devono fornire le informazioni complementari necessarie allo scopo" (art 2423 cc)?	NO		

## 12. Fondi per rischi e oneri

CODICE MOD. SP	FONDO RISCHI E ONERI	Consistenza iniziale	Accantonamenti dell'esercizio	Riclassificazioni dell'esercizio	Utilizzi	Valore finale
PBA000	FONDI PER IMPOSTE, ANCHE DIFFERITE					
PBA010	FONDI PER RISCHI					
PBA020	Fondo rischi per cause civili ed oneri processuali	2.481.956		2.108.577		373.379
PBA030	Fondo rischi per contenzioso personale dipendente	920.722		920.722		0
PBA040	Fondo rischi connessi all'acquisto di prestazioni sanitarie da privato					
PBA050	Fondo rischi per copertura diretta dei rischi (autoassicurazione)					
PBA060	Altri fondi rischi					
	Fondo equo indennizzo	114.391		114.391		0
	Altri fondi rischi	482.126		214.066	80.250	187.810
PBA070	FONDI DA DISTRIBUIRE					
PBA080	FSR indistinto da distribuire					
PBA090	FSR vincolato da distribuire					
PBA100	Fondo per ripiano disavanzi pregressi					
PBA110	Fondo finanziamento sanitario aggiuntivo corrente LEA					
PBA120	Fondo finanziamento sanitario aggiuntivo corrente extra LEA					
PBA130	Fondo finanziamento per ricerca					
PBA140	Fondo finanziamento per investimenti					
PBA150	QUOTE INUTILIZZATE CONTRIBUTI					
PBA160	Quote inutilizzate contributi da Regione o Prov. Aut. per quota F.S. vincolato	870.417			98.049	772.368
PBA170	Quote inutilizzate contributi vincolati da soggetti pubblici (extra fondo)	5.996				5.996
PBA180	Quote inutilizzate contributi per ricerca					
PBA190	Quote inutilizzate contributi vincolati da privati	210.560	113.244			323.804
PBA200	ALTRI FONDI PER ONERI E SPESE					
PBA210	Fondi integrativi pensione					
PBA220	Fondi rinnovi contrattuali					
PBA230	Fondo rinnovi contrattuali personale dipendente					
PBA240	Fondo rinnovi convenzioni MMG/PLS/MCA					
PBA250	Fondo rinnovi convenzioni medici Sumai					
PBA260	Altri fondi per oneri e spese					
	Fondo oneri personale in quiescenza	537.119		437.119		100.000
	Altri fondi per oneri e spese	246.506		245.139	1.367	0
	<b>TOTALE FONDI RISCHI E ONERI</b>	5.869.793	113.244	4.040.014	179.666	1.763.357

Tab. 36 - Consistenza e movimentazioni per fondi rischi e oneri

DETTAGLIO QUOTE INUTILIZZATE DI CONTRIBUTI	ASSEGNAZIONE INIZIALE CONTRIBUTO		UTILIZZI/COSTI				FONDO AL 31/12/2015		
	Esercizio	Importo contribuito	Tipologia	Importo					
Quote inutilizzate contributi da Regione o Prov. Aut. per quota FSR vincolato	<indicare esercizio di assegnazione			Esercizio 2011 e precedenti	Esercizio 2012	Esercizio 2013	Esercizio 2014		
			B.1) Acquisti di beni						
			B.2) Acquisti di servizi sanitari						
			B.3) Acquisti di servizi non sanitari						
	B.6) Costi del personale								
	Altri costi da dettagliare								
	<b>Totale</b>								
	<indicare esercizio di assegnazione			Esercizio 2011 e precedenti	Esercizio 2012	Esercizio 2013	Esercizio 2014		
			B.1) Acquisti di beni						
			B.2) Acquisti di servizi sanitari						
			B.3) Acquisti di servizi non sanitari						
	B.6) Costi del personale								
Altri costi da dettagliare									
<b>Totale</b>									
<indicare esercizio di assegnazione			Esercizio 2011 e precedenti	Esercizio 2012	Esercizio 2013	Esercizio 2014			
		B.1) Acquisti di beni							
		B.2) Acquisti di servizi sanitari							
		B.3) Acquisti di servizi non sanitari							
B.6) Costi del personale									
Altri costi da dettagliare									
<b>Totale</b>									
<b>TOTALE</b>			<b>TOTALE</b>						

**Tab. 37 - Dettaglio movimentazioni quota inutilizzata contributi da Regione o P.A. per quota F.S.R. vincolato**

DETTAGLIO QUOTE INUTILIZZATE CONTRIBUTI	ASSEGNAZIONE INIZIALE CONTRIBUTO		UTILIZZI / COSTI				FONDO AL 31/12/2015	
	Esercizio	Importo contributo	Tipologia	Importo				
Quote inutilizzate contributi vincolati da soggetti pubblici (extra fondo)	<indicare esercizio di assegnazione>			B.1) Acquisti di beni	Esercizio 2011 e precedenti	Esercizio 2012	Esercizio 2013	Esercizio 2014
			B.2) Acquisti di servizi sanitari					
			B.3) Acquisti di servizi non sanitari					
			B.6) Costi del personale					
			Altri costi (dettagliare)					
			<b>Totale</b>					
	<indicare esercizio di assegnazione>		B.1) Acquisti di beni					
			B.2) Acquisti di servizi sanitari					
			B.3) Acquisti di servizi non sanitari					
			B.6) Costi del personale					
			Altri costi (dettagliare)					
			<b>Totale</b>					
	<indicare esercizio di assegnazione>		B.1) Acquisti di beni					
B.2) Acquisti di servizi sanitari								
B.3) Acquisti di servizi non sanitari								
B.6) Costi del personale								
Altri costi (dettagliare)								
<b>Totale</b>								
<b>TOTALE</b>			<b>TOTALE</b>					

Tab. 38 - Dettaglio movimentazioni quota inutilizzata contributi vincolati da soggetti pubblici (extrafondo)

DETTAGLIO QUOTE INUTILIZZATE CONTRIBUTI	ASSEGNAZIONE INIZIALE CONTRIBUTO		UTILIZZI / COSTI				FONDO AL 31/12/2015	
	Esercizio	Importo contributo	Tipologia	Importo				
				Esercizio 2011 e precedenti	Esercizio 2012	Esercizio 2013		Esercizio 2014
Quote inutilizzate con- tributi per ricerca	<indicare eserci- zio di assegnazione>		B.1) Acquisti di beni					
			B.2) Acquisti di servizi sanitari					
			B.3) Acquisti di servizi non sanitari					
			B.6) Costi del personale					
			Altri costi (dettagliare)					
			<b>Totale</b>					
	<indicare eserci- zio di assegnazione>		B.1) Acquisti di beni					
			B.2) Acquisti di servizi sanitari					
			B.3) Acquisti di servizi non sanitari					
			B.6) Costi del personale					
			Altri costi (dettagliare)					
			<b>Totale</b>					
	<indicare eserci- zio di assegnazione>		B.1) Acquisti di beni					
			B.2) Acquisti di servizi sanitari					
			B.3) Acquisti di servizi non sanitari					
B.6) Costi del personale								
Altri costi (dettagliare)								
<b>Totale</b>								
	<b>TOTALE</b>							
			<b>TOTALE</b>					

Tab. 39 - Dettaglio movimentazioni quota inutilizzata contributi per la ricerca

DETTAGLIO QUOTE INUTILIZZATE CONTRIBUTI	ASSEGNAZIONE INIZIALE CONTRIBUTO		UTILIZZI / COSTI					FONDO AL 31/12/2015
	Esercizio	Importo contributo	Tipologia	Importo				
				Esercizio 2011 e precedenti	Esercizio 2012	Esercizio 2013	Esercizio 2014	
Quote inutilizzate contributi vincolati da privati	<indicare esercizio di assegnazione>		B.1) Acquisti di beni					
			B.2) Acquisti di servizi sanitari					
			B.3) Acquisti di servizi non sanitari					
			B.6) Costi del personale					
			Altri costi (dettagliare)					
			<b>Totale</b>					
	<indicare esercizio di assegnazione>		B.1) Acquisti di beni					
			B.2) Acquisti di servizi sanitari					
			B.3) Acquisti di servizi non sanitari					
			B.6) Costi del personale					
			Altri costi (dettagliare)					
			<b>Totale</b>					
	<indicare esercizio di assegnazione>		B.1) Acquisti di beni					
			B.2) Acquisti di servizi sanitari					
			B.3) Acquisti di servizi non sanitari					
B.6) Costi del personale								
Altri costi (dettagliare)								
<b>Totale</b>								
	<b>TOTALE</b>							
		<b>TOTALE</b>						

**Tab. 40 - Dettaglio movimentazioni quota inutilizzata contributi vincolati da privati**



**Altre informazioni relative a fondi rischi e oneri.**

Informazione	Caso presente in azienda?		Se sì, illustrare
<b>FR01.</b> Con riferimento ai rischi per i quali è stato costituito un fondo, esiste la possibilità di subire perdite addizionali rispetto agli ammontari stanziati?	NO		
<b>FR02.</b> Esistono rischi probabili, a fronte dei quali non è stato costituito un apposito fondo per l'impossibilità di formulare stime attendibili?	NO		
<b>FR03.</b> Esistono rischi (né generici, né remoti) a fronte dei quali non è stato costituito un apposito fondo perché solo possibili, anziché probabili? Da tali rischi potrebbero scaturire perdite significative?	NO		
<b>FR04 – Altro.</b> Esistono altre informazioni che si ritiene necessario fornire per soddisfare la regola generale secondo cui "Se le informazioni richieste da specifiche disposizioni di legge non sono sufficienti a dare una rappresentazione veritiera e corretta, si devono fornire le informazioni complementari necessarie allo scopo" (art 2423 cc)?	NO		

### 13. Trattamento di fine rapporto

CODICE MOD. SP	TRATTAMENTO DI FINE RAPPORTO	Consistenza iniziale	Accantonamenti dell'esercizio	Utilizzi dell'esercizio	Valore finale
PBA250	Fondo per premi operosità medici SUMAI				
PCA010	Fondo per trattamento di fine rapporto dipendente				
	<b>TOTALE TRATTAMENTO DI FINE RAPPORTO</b>				

*Tab. 4 – Consistenza e movimentazioni del Trattamento di Fine Rapporto*

#### Altre informazioni relative a trattamento di fine rapporto.

Informazione	Caso presente in azienda?		Se sì, illustrare
<b>TR01 - Altro.</b> Esistono altre informazioni che si ritiene necessario fornire per soddisfare la regola generale secondo cui “Se le informazioni richieste da specifiche disposizioni di legge non sono sufficienti a dare una rappresentazione veritiera e corretta, si devono fornire le informazioni complementari necessarie allo scopo” (art 2423 cc)?	NO		

## 14. Debiti

CODICE MOD. SP	DEBITI	Valore iniziale	MOVIMENTI DELL'ESERCIZIO		Valore finale	di cui per fatture da ricevere	di cui per acquisti di beni iscritti tra le immobilizzazioni
			Incrementi	Decrementi			
PDA000	MUTUI PASSIVI						
	<b>DEBITI V/STATO</b>						
PDA020	Debiti v/Stato per mobilità passiva extraregionale						
PDA030	Debiti v/Stato per mobilità passiva internazionale						
PDA040	Acconto quota FSR v/Stato						
PDA050	Debiti v/Stato per restituzione finanziamenti - per ricerca:						
	...						
	...						
PDA060	Altri debiti v/Stato						
	...						
	...						
	<b>DEBITI V/REGIONE O PROVINCIA AUTONOMA</b>						
PDA080	Debiti v/Regione o Provincia Autonoma per finanziamenti						
PDA090	Debiti v/Regione o Provincia Autonoma per mobilità passiva intraregionale						
PDA100	Debiti v/Regione o Provincia Autonoma per mobilità passiva extraregionale						
PDA110	Acconto quota FSR da Regione o Provincia Autonoma						
PDA120	Altri debiti v/Regione o Provincia Autonoma	2.337.092	11.104.700	10.840.400	2.601.392		
PDA130	<b>DEBITI V/COMUNI:</b>	10.075	1.486.262	1.424.071	72.266	56.534	
	...						
	...						
	<b>DEBITI V/AZIENDE SANITARIE PUBBLICHE DELLA REGIONE</b>						
PDA160	Debiti v/Aziende sanitarie pubbliche della Regione - per quota FSR						
PDA170	<b>Debiti v/Aziende sanitarie pubbliche della Regione - finanziamento sanitario aggiuntivo corrente LEA</b>						
PDA180	<b>Debiti v/Aziende sanitarie pubbliche della Regione - finanziamento sanitario aggiuntivo corrente extra LEA</b>						
PDA190	Debiti v/Aziende sanitarie pubbliche della Regione - mobilità in compensazione						
PDA200	Debiti v/Aziende sanitarie pubbliche della Regione - mobilità non in compensazione						
PDA210	Debiti v/Aziende sanitarie pubbliche della Regione - altre prestazioni	14.684.853	83.463.214	78.458.393	19.689.674	3.050.276	
PDA220	<b>Debiti v/Aziende Sanitarie pubbliche fuori Regione</b>	206.843	200.881	85.039	322.685	59.124	
PDA230	<b>Debiti v/Aziende sanitarie pubbliche della Regione per versamenti c/patrimonio netto</b>						
	<b>TOTALE DEBITI V/AZIENDE SANITARIE PUBBLICHE</b>						
	<b>DEBITI V/SOCIETA' PARTECIPATE E/O ENTI DIPENDENTI</b>						
PDA250	Debiti v/enti regionali:						

	.....	548.076	28.043.285	21.642.985	6.948.376		
	.....						
<b>PDA260</b>	<b>Debiti v/sperimentazioni gestionali:</b>						
	.....						
	.....						
<b>PDA270</b>	<b>Debiti v/altre partecipate:</b>	0	422.415	235	422.180	422.180	
	.....						
	.....						
<b>PDA280</b>	<b>DEBITI V/FORNITORI:</b>						
PDA290	Debiti verso erogatori (privati accreditati e convenzionati) di prestazioni sanitarie	0	348.505	311.585	36.920	9.403	
PDA300	Debiti verso altri fornitori	4.073.835	136.005.011	126.023.081	14.055.765	4.864.004	
<b>PDA310</b>	<b>DEBITI V/ISTITUTO TESORIERE</b>						
<b>PDA320</b>	<b>DEBITI TRIBUTARI:</b>						
	Ires	0	144.000	0	144.000		
	Irap	125.944	6.848.335	6.761.470	212.809		
	Erario/Iva	0	6.671.979	5.867.987	803.992		
<b>PDA330</b>	<b>DEBITI V/ISTITUTI PREVIDENZIALI, ASSISTENZIALI E SICUREZZA SOCIALE:</b>						
	Inps (ex gestione INPDAP)	323.495	29.375.227	29.162.380	536.342		
	Inps	4.389	47.474	49.204	2.659		
	Inail	0	3.078.091	3.074.367	3.724		
	Enpam	79.438	3.000.490	2.209.776	870.152		
	Enpaf	0	257.686	253.769	3.917		
	Onaosi	0	49.219	22.889	26.330		
	Debiti vs/altri istituti di previdenza	0	52.872	52.374	498		
<b>PDA340</b>	<b>DEBITI V/ALTRI:</b>						
<b>PDA350</b>	<b>Debiti v/altri finanziatori</b>						
<b>PDA360</b>	<b>Debiti v/dipendenti</b>	6.878.550	86.925.774	82.546.007	11.258.317		
<b>PDA370</b>	<b>Debiti v/gestioni liquidatorie</b>						
<b>PDA380</b>	<b>Altri debiti diversi:</b>						
	<i>Debiti verso associazioni di volontariato</i>	2.359	97.285	57.738	41.906		
	<i>Debiti verso assistiti</i>	1.349.910	1.271.107	2.581.194	39.823		
	<i>Debiti per trattenute al personale</i>	2.157	575.899	577.585	471		
	<i>Debiti verso personale convenzionato</i>	851.143	18.007.387	16.883.155	1.975.375		
	<i>Debiti per ACN da liquidare</i>	645.433	521.533	117.276	1.049.690		
	<i>Debiti verso personale non convenzionato</i>	21.926	367.798	366.620	23.104		
	<i>Debiti verso organi direttivi e istituzionali</i>	45.611	452.617	498.228	0		
	<i>Debiti per quota integrativa organi direttivi e istituzionali da liquidare</i>	304.358	126.863	139.599	291.622		
	<i>Debiti verso altri enti pubblici</i>	4.145.451	8.101.012	8.093.085	4.153.378	1.109.359	
	<i>Depositi cauzionali</i>	519	0	0	519		
	<i>Altri debiti</i>	23.016	246.170	201.216	67.970		

**Tab. 5 – Consistenza e movimentazioni dei debiti**

CODICE MOD. SP	DEBITI	DEBITI PER ANNO DI FORMAZIONE				
		Anno X-4 e precedenti	Anno X-3	Anno X-2	Anno X-1	Anno X
<b>PDA000</b>	<b>MUTUI PASSIVI</b>					
	<b>DEBITI V/STATO</b>					
PDA020	Debiti v/Stato per mobilità passiva extraregionale					
PDA030	Debiti v/Stato per mobilità passiva internazionale					
PDA040	Acconto quota FSR v/Stato					
PDA050	Debiti v/Stato per restituzione finanziamenti - per ricerca:					
	...					
	...					
PDA060	Altri debiti v/Stato					
	...					
	...					
	<b>DEBITI V/REGIONE O PROVINCIA AUTONOMA</b>					
PDA080	Debiti v/Regione o Provincia Autonoma per finanziamenti					
PDA090	Debiti v/Regione o Provincia Autonoma per mobilità passiva intraregionale					
PDA100	Debiti v/Regione o Provincia Autonoma per mobilità passiva extraregionale					
PDA110	Acconto quota FSR da Regione o Provincia Autonoma					
PDA120	Altri debiti v/Regione o Provincia Autonoma					2.601.392
<b>PDA130</b>	<b>DEBITI V/COMUNI:</b>					72.266
	...					
	...					
	<b>DEBITI V/AZIENDE SANITARIE PUBBLICHE DELLA REGIONE</b>					
PDA160	Debiti v/Aziende sanitarie pubbliche della Regione - per quota FSR					
<b>PDA170</b>	<b>Debiti v/Aziende sanitarie pubbliche della Regione - finanziamento sanitario aggiuntivo corrente LEA</b>					
<b>PDA180</b>	<b>Debiti v/Aziende sanitarie pubbliche della Regione - finanziamento sanitario aggiuntivo corrente extra LEA</b>					
PDA190	Debiti v/Aziende sanitarie pubbliche della Regione - mobilità in compensazione					
PDA200	Debiti v/Aziende sanitarie pubbliche della Regione - mobilità non in compensazione					
PDA210	Debiti v/Aziende sanitarie pubbliche della Regione - altre prestazioni					19.689.674
<b>PDA220</b>	<b>Debiti v/Aziende Sanitarie pubbliche fuori Regione</b>					322.685
<b>PDA230</b>	<b>Debiti v/Aziende sanitarie pubbliche della Regione per versamenti c/patrimonio netto</b>					
	<b>TOTALE DEBITI V/AZIENDE SANITARIE PUBBLICHE</b>					
	<b>DEBITI V/SOCIETA' PARTECIPATE E/O ENTI DIPENDENTI</b>					
<b>PDA250</b>	<b>Debiti v/enti regionali:</b>					6.948.376
	.....					

	.....				
<b>PDA260</b>	<b>Debiti v/sperimentazioni gestionali:</b>				
	.....				
	.....				
<b>PDA270</b>	<b>Debiti v/altre partecipate:</b>				422.180
	.....				
	.....				
<b>PDA280</b>	<b>DEBITI V/FORNITORI:</b>				
PDA290	Debiti verso erogatori (privati accreditati e convenzionati) di prestazioni sanitarie				36.920
PDA300	Debiti verso altri fornitori				14.055.765
<b>PDA310</b>	<b>DEBITI V/ISTITUTO TESORIERE</b>				
<b>PDA320</b>	<b>DEBITI TRIBUTARI:</b>				
	Ires				144.000
	Irap				212.809
	Erario/Iva				803.992
<b>PDA330</b>	<b>DEBITI V/ISTITUTI PREVIDENZIALI, ASSISTENZIALI E SICUREZZA SOCIALE:</b>				
	Inps (ex gestione INPDAP)				536.342
	Inps				2.659
	Inail				3.724
	Enpam				870.152
	Enpaf				3.917
	Onaosi				26.330
	Debiti vs/altri istituti di previdenza				498
<b>PDA340</b>	<b>DEBITI V/ALTRI:</b>				
<b>PDA350</b>	<b>Debiti v/altri finanziatori</b>				
<b>PDA360</b>	<b>Debiti v/dipendenti</b>				11.258.317
<b>PDA370</b>	<b>Debiti v/gestioni liquidatorie</b>				
<b>PDA380</b>	<b>Altri debiti diversi:</b>				
	<i>Debiti verso associazioni di volontariato</i>				41.906
	<i>Debiti verso assistiti</i>				39.823
	<i>Debiti per trattenute al personale</i>				471
	<i>Debiti verso personale convenzionato</i>				1.975.375
	<i>Debiti per ACN da liquidare</i>				1.049.690
	<i>Debiti verso personale non convenzionato</i>				23.104
	<i>Debiti verso organi direttivi e istituzionali</i>				0
	<i>Debiti per quota integrativa organi direttivi e istituzionali da liquidare</i>				291.622
	<i>Debiti verso altri enti pubblici</i>				4.153.378
	<i>Depositi cauzionali</i>				519
	<i>Altri debiti</i>				67.970

**Tab. 6 – Dettaglio dei debiti per anno di formazione**

CODICE MOD. SP	DEBITI	DEBITI PER SCADENZA		
		Entro 12 mesi	Tra 1 e 5 anni	Oltre 5 anni
PDA000	MUTUI PASSIVI			

DEBITI V/STATO				
PDA020	Debiti v/Stato per mobilità passiva extraregionale			
PDA030	Debiti v/Stato per mobilità passiva internazionale			
PDA040	Acconto quota FSR v/Stato			
PDA050	Debiti v/Stato per restituzione finanziamenti - per ricerca:			
	...			
	...			
PDA060	Altri debiti v/Stato			
	...			
	...			

DEBITI V/REGIONE O PROVINCIA AUTONOMA				
PDA080	Debiti v/Regione o Provincia Autonoma per finanziamenti			
PDA090	Debiti v/Regione o Provincia Autonoma per mobilità passiva intraregionale			
PDA100	Debiti v/Regione o Provincia Autonoma per mobilità passiva extraregionale			
PDA110	Acconto quota FSR da Regione o Provincia Autonoma			
PDA120	Altri debiti v/Regione o Provincia Autonoma	2.601.392		

PDA130	<b>DEBITI V/COMUNI:</b>	72.266		
	<b>DEBITI V/AZIENDE SANITARIE PUBBLICHE DELLA REGIONE</b>			
PDA160	Debiti v/Aziende sanitarie pubbliche della Regione - per quota FSR			
PDA170	<b>Debiti v/Aziende sanitarie pubbliche della Regione - finanziamento sanitario aggiuntivo corrente LEA</b>			
PDA180	<b>Debiti v/Aziende sanitarie pubbliche della Regione - finanziamento sanitario aggiuntivo corrente extra LEA</b>			
PDA190	Debiti v/Aziende sanitarie pubbliche della Regione - mobilità in compensazione			
PDA200	Debiti v/Aziende sanitarie pubbliche della Regione - mobilità non in compensazione			
PDA210	Debiti v/Aziende sanitarie pubbliche della Regione - altre prestazioni	19.689.674		
PDA220	<b>Debiti v/Aziende Sanitarie pubbliche fuori Regione</b>	322.685		
PDA230	<b>Debiti v/Aziende sanitarie pubbliche della Regione per versamenti c/patrimonio netto</b>			
	<b>TOTALE DEBITI V/AZIENDE SANITARIE PUBBLICHE</b>			

DEBITI V/SOCIETA' PARTECIPATE E/O ENTI DIPENDENTI				
PDA250	<b>Debiti v/enti regionali:</b>	6.948.376		
	.....			
	.....			
PDA260	<b>Debiti v/sperimentazioni gestionali:</b>			
	.....			

	.....			
<b>PDA270</b>	<b>Debiti v/altre partecipate:</b>	422.180		
	.....			
	.....			
<b>PDA280</b>	<b>DEBITI V/FORNITORI:</b>			
PDA290	Debiti verso erogatori (privati accreditati e convenzionati) di prestazioni sanitarie	36.920		
PDA300	Debiti verso altri fornitori	14.055.765		
<b>PDA310</b>	<b>DEBITI V/ISTITUTO TESORIERE</b>			
<b>PDA320</b>	<b>DEBITI TRIBUTARI:</b>			
	Ires	144.000		
	Irap	212.809		
	Erario/Iva	803.992		
<b>PDA330</b>	<b>DEBITI V/ISTITUTI PREVIDENZIALI, ASSISTENZIALI E SICUREZZA SOCIALE:</b>			
	Inps (ex gestione INPDAP)	536.342		
	Inps	2.659		
	Inail	3.724		
	Enpam	870.152		
	Enpaf	3.917		
	Onaosi	26.330		
	Debiti vs/altri istituti di previdenza	498		
<b>PDA340</b>	<b>DEBITI V/ALTRI:</b>			
<b>PDA350</b>	<b>Debiti v/altri finanziatori</b>	11.258.317		
<b>PDA360</b>	<b>Debiti v/dipendenti</b>			
<b>PDA370</b>	<b>Debiti v/gestioni liquidatorie</b>			
<b>PDA380</b>	<b>Altri debiti diversi:</b>			
	<i>Debiti verso associazioni di volontariato</i>	41.906		
	<i>Debiti verso assistiti</i>	39.823		
	<i>Debiti per trattenute al personale</i>	471		
	<i>Debiti verso personale convenzionato</i>	1.975.375		
	<i>Debiti per ACN da liquidare</i>	1.049.690		
	<i>Debiti verso personale non convenzionato</i>	23.104		
	<i>Debiti verso organi direttivi e istituzionali</i>	0		
	<i>Debiti per quota integrativa organi direttivi e istituzionali da liquidare</i>	291.622		
	<i>Debiti verso altri enti pubblici</i>	4.153.378		
	<i>Depositi cauzionali</i>	519		
	<i>Altri debiti</i>	67.970		

**Tab. 7 – Dettaglio dei debiti per scadenza**



DETTAGLIO MUTUI	Destinazione	Soggetto erogatore	Riferimenti delibera di autorizzazione regionale	Importo iniziale	Scadenza	Debito residuo	Tasso di interesse	Garanzie reali
...								
...								
...								
...								
...								
...								
...								
...								
<b>TOTALE MUTUI</b>								

**Tab. 8 – Dettaglio mutui**

DETTAGLIO DEBITI INTRAREGIONALI PER SINGOLA AZIENDA	Mobilità in compensazione	Mobilità non in compensazione	Altre prestazioni
<i>AOUSMM</i>	5.083.586		
.....			
.....			
.....			

**Tab. 9 – Dettaglio debiti intraregionali per mobilità (in compensazione e non) e per altre prestazioni**

**DB01 – Transazioni**

<b>DB01 – NO</b>	I debiti verso fornitori non sono sottoposti a procedure di transazione regionali.
------------------	--

**Altre informazioni relative a debiti.**

Informazione	Caso presente in azienda?		Se sì, illustrare
<b>DB02 - Altro.</b> Esistono altre informazioni che si ritiene necessario fornire per soddisfare la regola generale secondo cui “Se le informazioni richieste da specifiche disposizioni di legge non sono sufficienti a dare una rappresentazione veritiera e corretta, si devono fornire le informazioni complementari necessarie allo scopo” (art 2423 cc)?	NO		

## 15. Ratei e risconti passivi

CODICE MOD. CE	RATEI PASSIVI	Importo	di cui oltre 12 mesi
	<i>DETTAGLIO A LIVELLO DI CODICE DI COSTI CE</i>		
BA1670	Acqua	32	
BA2050	Canoni di leasing finanziario	19719	

**Tab. 10 – Ratei passivi – Dettaglio a livello di costo (codice CE)**

CODICE MOD. CE	RISCONTI PASSIVI	Importo	di cui oltre 12 mesi
	<i>DETTAGLIO A LIVELLO DI CODICE DI COSTI CE</i>		
	...		
	...		

**Tab. 11 – Risconti passivi – Dettaglio a livello di ricavo (codice CE)**

### Altre informazioni relative a ratei e risconti passivi.

Informazione	Caso presente in azienda?		Se sì, illustrare
<b>RP01 – Altro.</b> Esistono altre informazioni che si ritiene necessario fornire per soddisfare la regola generale secondo cui “Se le informazioni richieste da specifiche disposizioni di legge non sono sufficienti a dare una rappresentazione veritiera e corretta, si devono fornire le informazioni complementari necessarie allo scopo” (art 2423 cc)?	NO		

## 16. Conti d'ordine

CODICE MOD. SP	CONTI D'ORDINE	Valore iniziale	Incrementi	Decrementi	Valore finale
PFA000	F.1) CANONI DI LEASING ANCORA DA PAGARE	211.673	0	0	211.673
PFA010	F.2) DEPOSITI CAUZIONALI				
PFA020	F.3) BENI IN COMODATO	196.770	188.171	0	384.941
PFA030	F.4) ALTRI CONTI D'ORDINE				
	<i>Canoni di leasing a scadere</i>	280.053	0	248.580	31.473
	<i>Depositi cauzionali</i>				
	<i>Beni di terzi presso l'Azienda</i>	10.055.543	1.771.659	2.050.684	9.776.518
	<i>Garanzie prestate (fideiussioni, avalli, altre garanzie personali e reali)</i>				
	<i>Garanzie ricevute (fideiussioni, avalli, altre garanzie personali e reali)</i>				
	<i>Beni in contenzioso</i>				
	<i>Altri impegni assunti</i>				
	...				

**Tab. 12 – Dettagli e movimentazioni dei conti d'ordine**

### Altre informazioni relative a conti d'ordine.

Informazione	Caso presente in azienda?		Se sì, illustrare
	NO	SI	
<b>CO01.</b> Sono state attivate operazioni di project finance?	NO	SI	
<b>CO02.</b> Esistono beni dell'Azienda presso terzi (in deposito, in pegno o in comodato)?			
<b>CO03 – Altro.</b> Esistono altre informazioni che si ritiene necessario fornire per soddisfare la regola generale secondo cui "Se le informazioni richieste da specifiche disposizioni di legge non sono sufficienti a dare una rappresentazione veritiera e corretta, si devono fornire le informazioni complementari necessarie allo scopo" (art 2423 cc)?			

## 17. Contributi in conto esercizio

CODICE MOD. CE	CONTRIBUTI IN C/ESERCIZIO	Quota capitaria	Funzioni	Altro	Note
AA0030	Contributi da Regione o Prov. Aut. per quota F.S. regionale indistinto	262.034.495			
AA0080	Contributi da Regione o Prov. Aut. (extra fondo) - Risorse aggiuntive da bilancio regionale a titolo di copertura <u>LEA</u>				
AA0090	Contributi da Regione o Prov. Aut. (extra fondo) - Risorse aggiuntive da bilancio regionale a titolo di copertura <u>extra LEA</u>				

**Tab. 13 – Dettagli contributi in conto esercizio**

CODICE MOD. CE	DETTAGLIO CONTRIBUTI IN C/ESERCIZIO	Data	Oggetto	Importo assegnato	Importo utilizzato	Codice conto
<b>AA0020</b>	<b>DA REGIONE O P.A. PER QUOTA F.S. REGIONALE:</b>					
AA0030	Quota F.S. regionale - indistinto	04/12/2015	D.G.R. 2434/2015 - Dgr 1363/2015 e dgr 1871/2015: 'lr 49/1996, art 16 e art 20 - programmazione annuale 2015 del servizio sanitario regionale' - modifiche ed integrazioni.	246.749.162		
		25/09/2015	D.G.R. 1871/2015 - Dgr 1363/2015 'lr 49/1996, art 16 e art 20 - programmazione annuale 2015 del servizio sanitario regionale' - modifiche ed integrazioni.	15.285.333		
AA0040	Quota F.S. regionale - vincolato:	25/09/2015	D.G.R. 1871/2015 - Dgr 1363/2015 'lr 49/1996, art 16 e art 20 - programmazione annuale 2015 del servizio sanitario regionale' - modifiche ed integrazioni.		309.375	
	Delibera nr. 1871/2015 modifiche al DGR nr. 1363/2015 - Attività finalizzate o delegate dalla Regione - LR 19/2006 art. 30 Personale in utilizzo presso la Direzione centrale salute			2.053.772		

Delibera nr. 1871/2015 modifiche al DGR nr. 1363/2015 - Attività finalizzate o delegate dalla Regione - D. LGS. 368/1999 art. 37 - Contratti per la formazione specialistica dei medici presso le scuole di specializzazione della Regione e fuori Regione			2.253.000		
Delibera nr. 1871/2015 modifiche al DGR nr. 1363/2015 - Attività finalizzate o delegate dalla Regione - Rimborso oneri per indennizzi L. 210/92			420.143		
Delibera nr. 1871/2015 modifiche al DGR nr. 1363/2015 - Attività finalizzate o delegate dalla Regione - RAR per personale dipendente del SSR (€ 2.016.285 comparto; € 692.630 dirigenza; € 381.000 personale 118)			3.089.916		
Delibera nr. 1871/2015 modifiche al DGR nr. 1363/2015 - Attività finalizzate o delegate dalla Regione - Quota integrativa RAR 2015			484.898		

<b>AA0050</b>	<b>EXTRA FONDO:</b>
AA0070	Contributi da Regione o Prov. Aut. (extra fondo) vincolati:
	Documento E 2015 31205 AcquLeasing 2015-12-10 REGIONE AUTONOMA FRIULI-V.G. Finanziamento regionale per l'acquisizione di attrezzature e tecnologie mediante leasing - anno 2015 -
	Documento E 2015 33820 REND.VETER. 2015-12-31 REGIONE AUTONOMA FRIULI-V.G. CONTROLLO MALATTIE BESTIAME - DOC. E/2013/10752 - DET.701/2014-660/2014-725/2014
	Documento E 2015 33821 MED.LING.2014 2015-12-31 REGIONE AUTONOMA FRIULI-V.G. PROGRAMMA IMMIGRAZIONE 2014 - SERVIZI DI MEDIAZIONE LINGUISTICA - DOC. E/2014/14687
	Documento E 2015 33822 WELFARE 2012 2015-12-31 REGIONE AUTONOMA FRIULI-V.G. L.R. 26/2015 ART. 22 - INTERV. A FAVORE DELL'INNOVAZIONE NEL SETTORE DEL WELFARE - DOC. 2012/19608
	Documento E 2015 33859 QUOTE AMM.TO 2015-12-31 REGIONE AUTONOMA FRIULI-V.G. QUOTA RIMB07 = 7359.80 + RIMB08 = 10.854,45 DA CALCOLO AMMOERTAMENTI.
AA0080	Contributi da Regione o Prov. Aut. (extra fondo) - Risorse aggiuntive da bilancio regionale a titolo di copertura <u>LEA</u>
AA0090	Contributi da Regione o Prov. Aut. (extra fondo) - Risorse aggiuntive da bilancio regionale a titolo di copertura <u>extra LEA</u>
AA0100	Contributi da Regione o Prov. Aut. (extra fondo) - Altro
AA0120	Contributi da Aziende sanitarie pubbliche della Regione o Prov. Aut. (extra fondo) vincolati:
	Progetto 1
	Progetto ....
AA0130	Contributi da Aziende sanitarie pubbliche (extra fondo) altro:
	RAR 2015 Elisoccorso (come da tabella nr. 2.3 delle Linee guida)
	....
AA0150	Contributi da altri soggetti pubblici (extra fondo) vincolati:

	L.R.10/97 art. 13 - Abbattimento retta giornaliera di accoglienza anziani non autosufficienti nelle strutture residenziali - anno 2015.- Decreto 1044		5.469.334		
			384.135		
			19.351		
			2.988		
			36.611		
			18.214		
	L.R. nr. 17/2008 art. 10 fattorie sociali		15.000		
27/10/2015	Decreto nr. 1053/SPS prenumero 880 - Decreto lgs. 230/99 "Riordino medicina penitenziaria - L.n. 49/98 art. 5" - Conguaglio		40.522		
			34.342		

	Finanziamenti per FAP Centro Salute Mentale anno 2015			230.640		
	Finanziamenti per FAP Centro Salute Mentale anno 2014			134.898		
AA0160	Contributi da altri soggetti pubblici (extra fondo) L.210/92:					
AA0170	Contributi da altri soggetti pubblici (extra fondo) altro:					
	....					
	....					

	<b>PER RICERCA:</b>					
AA0190	Contributi da Ministero della Salute per ricerca corrente:					
	....					
	....					
AA0200	Contributi da Ministero della Salute per ricerca finalizzata:					
	Progetto ....					
	Progetto ....					
AA0210	Contributi da Regione ed altri soggetti pubblici per ricerca:					
	....					
	....					
AA0220	Contributi da privati per ricerca:					
	....					
	....					

AA0230	CONTRIBUTI DA PRIVATI:					
	....					
	....					

	<b>TOTALE CONTRIBUTI IN C/ESERCIZIO</b>			276.722.259	309.375	
--	---	--	--	-------------	---------	--

**Tab. 14 – Informativa contributi in conto esercizio**

<b>CODICE MOD. CE</b>	<b>DETTAGLIO RETTIFICA CONTRIBUTI C/ESERCIZIO PER DESTINAZIONE AD INVESTIMENTI</b>	<b>Contributo assegnato</b>	<b>Quota destinata ad investimenti</b>	<b>Incidenza %</b>
AA0020	Contributi in c/esercizio da Regione o P.A. per quota F.S. regionale			
AA0060	Contributi in c/esercizio da Regione o P.A. extra fondo			
AA0110	Contributi in c/esercizio da aziende sanitarie pubbliche (extra fondo)			
AA0180	Contributi in c/esercizio per ricerca			
AA0230	Contributi in c/esercizio da privati			
	<b>Totale</b>			

**Tab. 15 – Dettaglio rettifica contributi in conto esercizio per destinazione ad investimenti**

**Altre informazioni relative a contributi in conto esercizio.**

<b>Informazione</b>	<b>Caso presente in azienda?</b>	<b>Se sì, illustrare</b>
<b>CT01.</b> Sono state rilevate significative variazioni rispetto all'esercizio precedente?	<b>NO</b>	



## 18. Proventi e ricavi diversi

CODICE MOD. CE	DETTAGLIO RICAVI PER PRESTAZIONI SANITARIE IN MOBILITA'	AAS1	AAS2	AAS3	AAS4	AAS5	AOU UD	CRO	TOTALE
	<b>RICAVI DA MOBILITA' SANITARIA INFRAREGIONALE (A)</b>								
AA0350	Prestazioni di ricovero	274.675	866.692		10.896.561	1.937.071			13.974.999
AA0360	Prestazioni di specialistica ambulatoriale	30.764	334.194		4.200.022	434.568	43.501		5.043.049
AA0370	Prestazioni di psichiatria residenziale e semiresidenziale								
AA0380	Prestazioni di File F	3.418	11.049		246.692	29.564			290.723
AA0390	Prestazioni servizi MMG, PLS, Contin. assistenziale								
AA0400	Prestazioni servizi farmaceutica convenzionata								
AA0410	Prestazioni termali								
AA0420	Prestazioni trasporto ambulanze ed elisoccorso								
AA0430	Altre prestazioni sanitarie e socio-sanitarie		52.112		204	18.058	47.986		118.360
	<b>RICAVI DA MOBILITA' SANITARIA EXTRAREGIONALE (B)</b>								
AA0460	Prestazioni di ricovero								1.020.732
AA0470	Prestazioni di specialistica ambulatoriale								289.859
AA0480	Prestazioni di psichiatria residenziale e semiresidenziale								0
AA0490	Prestazioni di File F								16
AA0500	Prestazioni servizi MMG, PLS, Contin. assistenziale								31.349
AA0510	Prestazioni servizi farmaceutica convenzionata								132.960
AA0520	Prestazioni termali								48.492
AA0530	Prestazioni trasporto ambulanze ed elisoccorso								0
AA0540	Altre prestazioni sanitarie e socio-sanitarie								
AA0550	Ricavi per cessione di emocomponenti e cellule staminali								
AA0560	Ricavi per differenziale tariffe TUC								
	<b>TOTALE RICAVI DA MOBILITA' (A+B)</b>	308.857	1.264.047	0	15.343.479	2.419.261	91.487	0	20.950.539
	<b>RICAVI PER PRESTAZIONI OGGETTO DI FATTURAZIONE DIRETTA INFRAREGIONALE (C)</b>	7.020	60.060		403.092	2.138			472.310
	<b>RICAVI PER PREST. OGGETTO DI FATTUR. DIRETTA EXTRA-REGIONALE (D)</b>								0
	<b>TOTALE RICAVI PER PREST. OGGETTO DI FATTURAZ. DIRETTA (C+D)</b>	7.020	60.060	0	403.092	2.138	0	0	472.310
	<b>TOTALE RICAVI AZIENDE REGIONE (A+C)</b>	315.877	1.324.107	0	15.746.571	2.421.399	91.487	0	19.899.441
	<b>TOTALE RICAVI AZIENDE EXTRA REGIONE (B+D)</b>								1.523.408
	<b>TOTALE RICAVI AZIENDE SANITARIE PUBBLICHE (A+B+C+D)</b>								21.422.849

Tab. 16 – Dettaglio ricavi per prestazioni sanitarie in mobilità

CODICE MOD. CE	PRESTAZIONI SANITARIE EROGATE IN REGIME DI INTRAMOENIA	Valore CE al 31/12/x	Valore CE al 31/12/x-1	Variazioni importo	Variazioni %
AA0680	Ricavi per prestazioni sanitarie intramoenia - Area ospedaliera	96.450	125.530	-29.080	-23,17%
AA0690	Ricavi per prestazioni sanitarie intramoenia - Area specialistica	2.786.465	1.426.152	1.360.313	95,38%
AA0700	Ricavi per prestazioni sanitarie intramoenia - Area sanità pubblica	96.779	9.112	87.667	962,10%
AA0710	Ricavi per prestazioni sanitarie intramoenia - Consulenze (ex art. 55 c.1 lett. c), d) ed ex art. 57-58)			0	-
AA0720	Ricavi per prestazioni sanitarie intramoenia - Consulenze (ex art. 55 c.1 lett. c), d) ed ex art. 57-58) (Aziende sanitarie pubbliche della Regione)			0	-
AA0730	Ricavi per prestazioni sanitarie intramoenia - Altro	44.023	0	44.023	-
AA0740	Ricavi per prestazioni sanitarie intramoenia - Altro (Aziende sanitarie pubbliche della Regione)				
	<b>TOTALE RICAVI INTRAMOENIA</b>	3.023.717	1.560.794	1.462.923	
BA1210	Compartecipazione al personale per att. libero professionale intramoenia - Area ospedaliera	178.646	74.943	103.703	138,38%
BA1220	Compartecipazione al personale per att. libero professionale intramoenia - Area specialistica	1.879.852	905.128	974.724	107,69%
BA1230	Compartecipazione al personale per att. libero professionale intramoenia - Area sanità pubblica	18.467	0	18.467	-
BA1240	Compartecipazione al personale per att. libero professionale intramoenia - Consulenze (ex art. 55 c.1 lett. c), d) ed ex Art. 57-58)	79.399	96.179	-16.780	-17,45%
AA0720	Compartecipazione al personale per att. libero professionale intramoenia - Consulenze (ex art. 55 c.1 lett. c), d) ed ex Art. 57-58) (Aziende sanitarie pubbliche della Regione)			0	-
BA1260	Compartecipazione al personale per att. libero professionale intramoenia - Altro	108.908	254.686	-145.778	-57,24%
BA1270	Compartecipazione al personale per att. libero professionale intramoenia - Altro (Aziende sanitarie pubbliche della Regione)				
	<b>TOTALE QUOTE RETROCESSE AL PERSONALE (ESCLUSO IRAP)</b>	2.265.272	1.330.936	934.336	
	Indennità di esclusività medica per attività di libera professione	3.376.271	1.780.117	1.596.154	89,67%
	IRAP relativa ad attività di libera professione (intramoenia)	184.274	102.475	81.799	79,82%
	Costi diretti aziendali				
	Costi generali aziendali	313.573			
	Fondo di perequazione	118.900	93.974	24.926	26,52%
	<b>TOTALE ALTRI COSTI INTRAMOENIA</b>	3.993.018			

**Tab. 17 – Dettaglio ricavi e costi per prestazioni sanitarie erogate in regime di intramoenia**

DETTAGLIO RIMBORSI DA AZIENDE SANITARIE PUBBLICHE DELLA REGIONE PER ACQUISTI DI BENI	Azienda ...	Azienda ...	Azienda ...	Azienda ...	Azienda ...	Azienda ...	Azienda ...	TOTALE
	<b>Prodotti farmaceutici ed emoderivati:</b>							
Medicinali con AIC, ad eccezione di vaccini ed emoderivati di produzione regionale								
Medicinali senza AIC								
Emoderivati di produzione regionale								
<b>Sangue ed emocomponenti</b>								
<b>Dispositivi medici:</b>								

Dispositivi medici								
Dispositivi medici impiantabili attivi								
Dispositivi medico diagnostici in vitro (IVD)								
<b>Prodotti dietetici</b>								
<b>Materiali per la profilassi (vaccini)</b>								
<b>Prodotti chimici</b>								
<b>Materiali e prodotti per uso veterinario</b>								
<b>Altri beni e prodotti sanitari:</b>								
...								
...								
<b>Prodotti alimentari</b>								
<b>Materiali di guardaroba, di pulizia e di convivenza in genere</b>								
<b>Combustibili, carburanti e lubrificanti</b>								
<b>Supporti informatici e cancelleria</b>								
<b>Materiale per la manutenzione</b>								
<b>Altri beni e prodotti non sanitari:</b>								
...								
...								
<b>TOTALE</b>								

**Tab. 18 – Dettaglio rimborsi da aziende sanitarie pubbliche della Regione per acquisti di beni**

**Altre informazioni relative a proventi e ricavi diversi.**

Informazione	Caso presente in azienda?		Se sì, illustrare
	NO		
<b>PR01.</b> Sono state rilevate significative variazioni rispetto all'esercizio precedente?	NO		

## 19. Acquisti di beni

DETTAGLIO ACQUISTI DI BENI SANITARI PER TIPOLOGIA DI DISTRIBUZIONE	Distribuzione		TOTALE
	Diretta	Per conto	
<b>Prodotti farmaceutici ed emoderivati:</b>			
Medicinali con AIC, ad eccezione di vaccini ed emoderivati di produzione regionale	€ 13.942.375,97	€ 4.585.609,39	€ 18.527.985,36
Medicinali senza AIC	€ 70.878,72		€ 70.878,72
Emoderivati di produzione regionale	€ 0,00		€ 0,00
<b>Prodotti dietetici</b>	€ 212.441,06		€ 212.441,06
<b>TOTALE</b>	€ 14.225.695,75	€ 4.585.609,39	€ 18.811.305,14

Tab. 19 – Dettaglio acquisti di beni sanitari per tipologia di distribuzione

CODICE MOD. CE	DETTAGLIO ACQUISTI DI BENI DA AZIENDE SANITARIE PUBBLICHE DELLA REGIONE	AAS1	AAS2	AAS3	AAS4	AAS5	AOU UD	AOU TS	TOTALE
<b>BA0030</b>	<b>Prodotti farmaceutici ed emoderivati:</b>								
BA0040	Medicinali con AIC, ad eccezione di vaccini ed emoderivati di produzione regionale								
BA0050	Medicinali senza AIC								
BA0060	Emoderivati di produzione regionale								
<b>BA0070</b>	<b>Sangue ed emocomponenti</b>								
<b>BA0210</b>	<b>Dispositivi medici:</b>								
BA0220	Dispositivi medici								
BA0230	Dispositivi medici impiantabili attivi								
BA0240	Dispositivi medico diagnostici in vitro (IVD)								
<b>BA0250</b>	<b>Prodotti dietetici</b>								
<b>BA0260</b>	<b>Materiali per la profilassi (vaccini)</b>								
<b>BA0270</b>	<b>Prodotti chimici</b>								
<b>BA0280</b>	<b>Materiali e prodotti per uso veterinario</b>								
<b>BA0290</b>	<b>Altri beni e prodotti sanitari:</b>								
	...								
	...								
<b>BA0320</b>	<b>Prodotti alimentari</b>								
<b>BA0330</b>	<b>Materiali di guardaroba, di pulizia e di convivenza in genere</b>								
<b>BA0340</b>	<b>Combustibili, carburanti e lubrificanti</b>								
<b>BA0350</b>	<b>Supporti informatici e cancelleria</b>								
<b>BA0360</b>	<b>Materiale per la manutenzione</b>								

<b>BA0370</b>	<b>Altri beni e prodotti non sanitari:</b>								
	...								
	...								
	<b>TOTALE</b>								

**Tab. 20 – Dettaglio acquisti di beni da aziende sanitarie pubbliche**

**AB01 – Acquisti di beni**

<b>AB01 – NO</b>	Ciascuna tipologia di bene, compreso nelle voci relative agli acquisti di beni sanitari e non sanitari, è monitorata attraverso il sistema gestionale del magazzino, che rileva ogni tipologia di movimento, in entrata e in uscita.
------------------	--

**Altre informazioni relative agli acquisti di beni**

<b>Informazione</b>	<b>Caso presente in azienda?</b>		<b>Se sì, illustrare</b>
<b>AB02.</b> Sono stati rilevati costi per acquisto di beni da altre Aziende Sanitarie della Regione? Se sì, di quali tipologie di beni si tratta?	NO		
<b>AB03.</b> Sono state rilevate significative variazioni rispetto all'esercizio precedente?	NO		

## 20. Acquisti di servizi

CODICE MOD. CE	DETTAGLIO ACQUISTI DI SERVIZI SANITARI IN MOBILITA'	AAS1	AAS2	AAS4	AAS5	AOU TS	AOU UD	BURLO	CRO	TOTALE
	<b>COSTI DA MOBILITA' SANITARIA INFRAREGIONALE (A)</b>									
BA0470	Acquisti servizi sanitari per medicina di base									
BA0510	Acquisti servizi sanitari per farmaceutica		42.675	40.420	94.953	31.006	4.610.879	3.398	299.368	5.122.699
BA0540	Acquisti servizi sanitari per assistenza specialistica ambulatoriale	2.548	881.570	727.588	775.722	128.783	6.716.126	84.304	622.825	9.939.466
BA0650	Acquisti servizi sanitari per assistenza riabilitativa									0
BA0710	Acquisti servizi sanitari per assistenza integrativa									0
BA0760	Acquisti servizi sanitari per assistenza protesica									0
BA0810	Acquisti servizi sanitari per assistenza ospedaliera		3.030.557	1.370.733	2.636.954	871.586	27.429.220	694.276	1.030.917	37.064.243
BA0910	Acquisto prestazioni di psichiatria residenziale e semiresidenziale									0
BA0970	Acquisto prestazioni di distribuzione farmaci File F						23.471	40		23.511
BA1040	Acquisto prestazioni termali in convenzione									0
BA1100	Acquisto prestazioni trasporto sanitario									0
BA1150	Acquisto prestazioni Socio-Sanitarie a rilevanza sanitaria									0
	<b>COSTI DA MOBILITA' SANITARIA EXTRAREGIONALE (B)</b>									
BA0480	Acquisti servizi sanitari per medicina di base									126.428
BA0520	Acquisti servizi sanitari per farmaceutica									136.968
BA0560	Acquisti servizi sanitari per assistenza specialistica ambulatoriale									1.524.365
BA0730	Acquisti servizi sanitari per assistenza integrativa									933
BA0780	Acquisti servizi sanitari per assistenza protesica									
BA0830	Acquisti servizi sanitari per assistenza ospedaliera									5.526.406
BA0990	Acquisto prestazioni di distribuzione farmaci e File F									370.112
BA1060	Acquisto prestazioni termali in convenzione									315.462
BA1120	Acquisto prestazioni trasporto sanitario									85.011
	<b>TOTALE COSTI DA MOBILITA' (A+B)</b>	2.548	3.954.802	2.138.741	3.507.629	1.031.375	38.779.696	782.018	1.953.110	60.235.604
	<b>COSTI PER PRESTAZIONI OGGETTO DI FATTURAZIONE DIRETTA INFRAREGIONALE (C)</b>	3.380	2.485	33.521	10.495	141	2.508.403	5.868	58	2.564.351
	<b>COSTI PER PREST. OGGETTO DI FATTUR. DIRETTA EXTRAREGIONALE (D)</b>									82.107
	<b>TOTALE COSTI PER PREST. OGGETTO DI FATTURAZ. DIRETTA (C+D)</b>	3.380	2.485	33.521	10.495	141	2.508.403	5.868	58	2.646.458
	<b>TOTALE COSTI AZIENDE REGIONE (A+C)</b>	5.096	7.909.604	4.277.482	7.015.258	2.062.750	77.559.392	1.564.036	3.906.220	54.714.270

TOTALE COSTI AZIENDE EXTRA REGIONE (B+D)								8.167.792
TOTALE COSTI AZIENDE SANITARIE PUBBLICHE (A+B+C+D)								62.882.062

**Tab. 21 – Dettaglio acquisti di servizi sanitari in mobilità**

CODICE MOD. CE	DETTAGLIO ACQUISTI DI SERVIZI SANITARI	Valore CE al 31/12/x	Valore CE al 31/12/x-1	Variazioni importo	Variazioni %
	<b>ACQUISTI DI SERVIZI SANITARI - MEDICINA DI BASE</b>				
BA0420	- da convenzione				
BA0430	Costi per assistenza MMG	12.815.510	5.718.739	7.096.771	124,10%
BA0440	Costi per assistenza PLS	2.229.146	831.915	1.397.231	167,95%
BA0450	Costi per assistenza Continuità assistenziale	2.685.514	1.683.943	1.001.571	59,48%
BA0460	Altro (medicina dei servizi, psicologi, medici 118, ecc)	282.950	370.556	-87.606	-23,64%
BA0470	- da pubblico (Aziende sanitarie pubbliche della Regione) - Mobilità intraregionale			0	-
BA0480	- da pubblico (Aziende sanitarie pubbliche Extraregione) - Mobilità extraregionale	126.428	33.345	93.083	279,15%
	<b>ACQUISTI DI SERVIZI SANITARI - FARMACEUTICA</b>				
BA0500	- da convenzione	24.613.920	10.873.751	13.740.169	126,36%
BA0510	- da pubblico (Aziende sanitarie pubbliche della Regione)- Mobilità intraregionale	5.122.699	0	5.122.699	-
BA0520	- da pubblico (Extraregione)	136.968	72.513	64.455	88,89%
	<b>ACQUISTI DI SERVIZI SANITARI PER ASSISTENZA SPECIALISTICA AMBULATORIALE</b>				
BA0540	- da pubblico (Aziende sanitarie pubbliche della Regione)	12.460.050	3.910.794	8.549.256	218,61%
BA0550	- da pubblico (altri soggetti pubbl. della Regione)			0	-
BA0560	- da pubblico (Extraregione)	1.544.201	476.055	1.068.146	224,37%
BA0570	- da privato - Medici SUMAI	884.728	0	884.728	-
BA0580	- da privato			0	-
BA0590	Servizi sanitari per assistenza specialistica da IRCCS privati e Policlinici privati			0	-
BA0600	Servizi sanitari per assistenza specialistica da Ospedali Classificati privati			0	-
BA0610	Servizi sanitari per assistenza specialistica da Case di Cura private			0	-
BA0620	Servizi sanitari per assistenza specialistica da altri privati	289.685	0	289.685	-
BA0630	- da privato per cittadini non residenti - Extraregione (mobilità attiva in compensazione)	1.305	0	1.305	-
	<b>ACQUISTI DI SERVIZI SANITARI PER ASSISTENZA RIABILITATIVA</b>				
BA0650	- da pubblico (Aziende sanitarie pubbliche della Regione)			0	-
BA0660	- da pubblico (altri soggetti pubbl. della Regione)			0	-
BA0670	- da pubblico (Extraregione) non soggetti a compensazione			0	-
BA0680	- da privato (intraregionale)	1.909.155	450.492	1.458.663	323,79%
BA0690	- da privato (extraregionale)	157.943	45	157.898	350884,44%
	<b>ACQUISTI DI SERVIZI SANITARI PER ASSISTENZA INTEGRATIVA</b>				
BA0710	- da pubblico (Aziende sanitarie pubbliche della Regione)			0	-
BA0720	- da pubblico (altri soggetti pubbl. della Regione)			0	-
BA0730	- da pubblico (Extraregione)	933	0	933	-

BA0740	- da privato	3.475.660	1.407.108	2.068.552	147,01%
	<b>ACQUISTI DI SERVIZI SANITARI PER ASSISTENZA PROTESICA</b>				
BA0760	- da pubblico (Aziende sanitarie pubbliche della Regione)			0	-
BA0770	- da pubblico (altri soggetti pubbl. della Regione)			0	-
BA0780	- da pubblico (Extraregione)			0	-
BA0790	- da privato	1.161.656	510.011	651.645	127,77%
	<b>ACQUISTI DI SERVIZI SANITARI PER ASSISTENZA OSPEDALIERA</b>				
BA0810	- da pubblico (Aziende sanitarie pubbliche della Regione)	37.108.010	10.396.683	26.711.327	256,92%
BA0820	- da pubblico (altri soggetti pubbl. della Regione)			0	-
BA0830	- da pubblico (Extraregione)	5.588.677	2.307.632	3.281.045	142,18%
BA0840	- da privato			0	-
BA0850	<i>Servizi sanitari per assistenza ospedaliera da IRCCS privati e Policlinici privati</i>			0	-
BA0860	<i>Servizi sanitari per assistenza ospedaliera da Ospedali Classificati privati</i>			0	-
BA0870	<i>Servizi sanitari per assistenza ospedaliera da Case di Cura private</i>			0	-
BA0880	<i>Servizi sanitari per assistenza ospedaliera da altri privati</i>			0	-
BA0890	- da privato per cittadini non residenti - Extraregione (mobilità attiva in compensazione)			0	-
	<b>ACQUISTI PRESTAZIONI DI PSICHIATRICA RESIDENZIALE E SEMIRESIDENZIALE</b>				
BA0910	- da pubblico (Aziende sanitarie pubbliche della Regione)			0	-
BA0920	- da pubblico (altri soggetti pubbl. della Regione)			0	-
BA0930	- da pubblico (Extraregione) - non soggette a compensazione			0	-
BA0940	- da privato (intraregionale)	1.234.756	45.059	1.189.697	2640,31%
BA0950	- da privato (extraregionale)	130.466	0	130.466	-
	<b>ACQUISTI PRESTAZIONI DI DISTRIBUZIONE FARMACI FILE F</b>				
BA0970	- da pubblico (Aziende sanitarie pubbliche della Regione) - Mobilità intraregionale	23.511	221.786	-198.275	-89,40%
BA0980	- da pubblico (altri soggetti pubbl. della Regione)			0	-
BA0990	- da pubblico (Extraregione)	370.112	187.461	182.651	97,43%
BA1000	- da privato (intraregionale)	541.173	276.111	265.062	96,00%
BA1010	- da privato (extraregionale)			0	-
BA1020	- da privato per cittadini non residenti - Extraregione (mobilità attiva in compensazione)			0	-
	<b>ACQUISTI PRESTAZIONI TERMALI IN CONVENZIONE</b>				
BA1040	- da pubblico (Aziende sanitarie pubbliche della Regione) - Mobilità intraregionale			0	-
BA1050	- da pubblico (altri soggetti pubbl. della Regione)			0	-
BA1060	- da pubblico (Extraregione)	315.462	46.353	269.109	580,56%
BA1070	- da privato	166.197	116.148	50.049	43,09%
BA1080	- da privato per cittadini non residenti - Extraregione (mobilità attiva in compensazione)	49.416	53.759	-4.343	-8,08%

**Tab. 22 – Dettaglio acquisti di servizi sanitari – I parte**



CODICE MOD. CE	DETTAGLIO ACQUISTI DI SERVIZI SANITARI	Valore CE al 31/12/x	Valore CE al 31/12/x-1	Variazioni importo	Variazioni %
	<b>ACQUISTI PRESTAZIONI DI TRASPORTO SANITARIO</b>				
BA1100	- da pubblico (Aziende sanitarie pubbliche della Regione) - Mobilità intraregionale	0	30.874	-30.874	-100,00%
BA1110	- da pubblico (altri soggetti pubbl. della Regione)			0	-
BA1120	- da pubblico (Extraregione)	85.011	0	85.011	-
BA1130	- da privato	2.152.844	946.131	1.206.713	127,54%
	<b>ACQUISTI PRESTAZIONI SOCIO-SANITARIE A RILEVANZA SANITARIA</b>				
BA1150	- da pubblico (Aziende sanitarie pubbliche della Regione) - Mobilità intraregionale				
BA1160	- da pubblico (altri soggetti pubblici della Regione)	7.426.789	1.341.382	6.085.407	453,67%
BA1170	- da pubblico (Extraregione) non soggette a compensazione			0	-
BA1180	- da privato (intraregionale)	1.105.273	701.457	403.816	57,57%
BA1190	- da privato (extraregionale)			0	-
	<b>COMPARTECIPAZIONE AL PERSONALE PER ATT. LIBERO-PROF. (INTRAMOENIA)</b>				
	<b>RIMBORSI ASSEGNI E CONTRIBUTI SANITARI</b>				
BA1290	Contributi ad associazioni di volontariato	285.061	0	285.061	-
BA1300	Rimborsi per cure all'estero			0	-
BA1310	Contributi a società partecipate e/o enti dipendenti della Regione			0	-
BA1320	Contributo Legge 210/92	64.197	0	64.197	-
BA1330	Altri rimborsi, assegni e contributi	1.087.634	11.388.656	-10.301.022	-90,45%
BA1340	Rimborsi, assegni e contributi v/Aziende sanitarie pubbliche della Regione	12.405.328	402.849	12.002.479	2979,40%
	<b>CONSULENZE, COLLABORAZIONI, INTERINALE, ALTRE PRESTAZIONI DI LAVORO SANITARIE E SOCIO-SANITARIE</b>				
BA1360	Consulenze sanitarie e sociosan. da Aziende sanitarie pubbliche della Regione	341.042	217.696	123.346	56,66%
BA1370	Consulenze sanitarie e sociosanit. da terzi - Altri soggetti pubblici	673	0	673	-
BA1380	Consulenze, Collaborazioni, Interinale e altre prestazioni di lavoro sanitarie e socios. da privato			0	-
BA1390	<i>Consulenze sanitarie da privato - articolo 55, comma 2, CCNL 8 giugno 2000</i>			0	-
BA1400	<i>Altre consulenze sanitarie e sociosanitarie da privato</i>	16.200	423.320	-407.120	-96,17%
BA1410	<i>Collaborazioni coordinate e continuative sanitarie e socios. da privato</i>	151.535	164.104	-12.569	-7,66%
BA1420	<i>Indennità a personale universitario - area sanitaria</i>			0	-
BA1430	<i>Lavoro interinale - area sanitaria</i>	89.706	0	89.706	-
BA1440	<i>Altre collaborazioni e prestazioni di lavoro - area sanitaria</i>	183.079	143.542	39.537	27,54%
BA1450	Rimborso oneri stipendiali del personale sanitario in comando			0	-
BA1460	<i>Rimborso oneri stipendiali personale sanitario in comando da Aziende sanitarie pubbliche della Regione</i>	13.811	0	13.811	-
BA1470	<i>Rimborso oneri stipendiali personale sanitario in comando da Regioni, soggetti pubblici e da Università</i>			0	-
BA1480	<i>Rimborso oneri stipendiali personale sanitario in comando da aziende di altre Regioni (Extraregione)</i>			0	-
	<b>ALTRI SERVIZI SANITARI E SOCIO-SANITARI A RILEVANZA SANITARIA</b>				
BA1500	Altri servizi sanitari e sociosanitari a rilevanza sanitaria da pubblico - Aziende sanitarie pubbliche della Regione	0	8.926	-8.926	-100,00%
BA1510	Altri servizi sanitari e sociosanitari a rilevanza sanitaria da pubblico - Altri soggetti pubblici della Regione	30.002	0	30.002	-

BA1520	Altri servizi sanitari e sociosanitari a rilevanza sanitaria da pubblico (Extraregione)			0	-
BA1530	Altri servizi sanitari da privato	2.270.371	987.200	1.283.171	129,98%
BA1540	Costi per servizi sanitari - Mobilità internazionale passiva			0	-
<b>BA1550</b>	<b>COSTI PER DIFFERENZIALE TARIFFE TUC</b>			0	-

**Tab. 23 – Dettaglio acquisti di servizi sanitari – Il parte**

DETTAGLIO ACQUISTI DI SERVIZI SANITARI - DA PRIVATO	Codice Struttura da classificazione NSIS	Partita IVA (o Codice Fiscale)	Tipologia di prestazione	Anno di competenza	Importo fatturato	Budget / Tetto annuale	Importo liquidato/ certificato	Importo Rilevato in Co.Ge.	Importo delle note di credito richieste	Importo delle note di credito ricevute	Importo pagato
SANITAS FRIULI SRL	060203/910001	1133070316	AMBULATORIALE	2015	336.389	328.090	325.433	333.682	10.956	8.300	325.433

**Tab. 24 – Dettaglio acquisti di servizi sanitari da privato**

**Altre informazioni relative a proventi e ricavi diversi.**

Informazione	Caso presente in azienda?	Se sì, illustrare
<b>AS01.</b> Sono state rilevate significative variazioni rispetto all'esercizio precedente?	NO	

**AS02 – Costi per prestazioni sanitarie da privato**

<b>AS02 – NO</b>	Nell'esercizio non sono stati rilevati disallineamenti tra valore fatturato dalla struttura privata e valore di budget autorizzato dalla Regione.
------------------	---

CODICE MOD. CE	DETTAGLIO ACQUISTI DI SERVIZI NON SANITARI	Valore CE al 31/12/x	Valore CE al 31/12/x-1	Variazioni importo	Variazioni %
	<b>SERVIZI NON SANITARI</b>				
BA1580	Lavanderia	845.287	364.165	481.122	132,12%
BA1590	Pulizia	3.712.333	1.858.779	1.853.554	99,72%
BA1600	Mensa	1.323.892	1.221.705	102.187	8,36%
BA1610	Riscaldamento	1.655.169	0	1.655.169	-
BA1620	Servizi di assistenza informatica	52.753	15.281	37.472	245,22%
BA1630	Servizi trasporti (non sanitari)	185.552	0	185.552	-
BA1640	Smaltimento rifiuti	611.248	386.667	224.581	58,08%
BA1650	Utenze telefoniche	234.513	89.785	144.728	161,19%
BA1660	Utenze elettricit�	1.661.180	1.211.060	450.120	37,17%
BA1670	Altre utenze	696.441	68.796	627.645	912,33%
BA1680	Premi di assicurazione			0	-
BA1720	Altri servizi non sanitari da pubblico (Aziende sanitarie pubbliche della Regione)	573.711	2.652	571.059	21533,14%
	...			0	-
	...			0	-
BA1730	Altri servizi non sanitari da altri soggetti pubblici	182.816	0	182.816	-
	...			0	-
	...			0	-
BA1740	Altri servizi non sanitari da privato			0	-
	<i>Servizi di vigilanza</i>	20.964	1.757	19.207	1093,17%
	<i>Servizi religiosi</i>	46.669	21.000	25.669	122,23%
	<i>Spese bancarie</i>	21.185	983	20.202	2055,14%
	<i>Pubblicit� e inserzioni</i>	10.742	11.790	-1.048	-8,89%
	<i>Altre spese legali</i>	1.943	0	1.943	-
	<i>Spese postali</i>	90.726	60.711	30.015	49,44%
	<i>Bolli e marche</i>	26.300	30.465	-4.165	-13,67%
	<i>Abbonamenti e riviste</i>	74.767	139.907	-65.140	-46,56%
	<i>Altre spese generali e amministrative</i>	43.946	0	43.946	-
	<i>Altri rimborsi spese</i>	5.356	1.678	3.678	219,19%
	<i>Altri servizi socio - assistenziali da privato</i>	379.293	2.655	376.638	14185,99%
	<i>Altri servizi non sanitari da privato</i>	1.210.130	362.434	847.696	233,89%
	<b>CONSULENZE, COLLABORAZIONI, INTERINALE, ALTRE PRESTAZIONI DI LAVORO NON SANITARIE</b>				
BA1760	Consulenze non sanitarie da Aziende sanitarie pubbliche della Regione	34.157	30.966	3.191	10,30%
BA1770	Consulenze non sanitarie da Terzi - Altri soggetti pubblici			0	-
BA1780	Consulenze, Collaborazioni, Interinale e altre prestazioni di lavoro non sanitarie da privato			0	-
BA1790	Consulenze non sanitarie da privato	30.145	25.438	4.707	18,50%
BA1800	Collaborazioni coordinate e continuative non sanitarie da privato	16.773	0	16.773	-
BA1810	Indennit� a personale universitario - area non sanitaria			0	-
BA1820	Lavoro interinale - area non sanitaria	73.430	196	73.234	37364,29%
BA1830	Altre collaborazioni e prestazioni di lavoro - area non sanitaria	9.649	3.543	6.106	172,34%
BA1840	Rimborso oneri stipendiali del personale non sanitario in comando			0	-
BA1850	Rimborso oneri stipendiali personale non sanitario in comando da Aziende sanitarie pubbliche della Regione	0	27.520	-27.520	-100,00%

BA1860	Rimborso oneri stipendiali personale non sanitario in comando da Regione, soggetti pubblici e da Università	3.978	0	3.978	-
BA1870	Rimborso oneri stipendiali personale non sanitario in comando da aziende di altre Regioni (Extraregione)			0	-
	<b>FORMAZIONE</b>				
BA1890	Formazione (esternalizzata e non) da pubblico	13.047	1.329	11.718	881,72%
BA1900	Formazione (esternalizzata e non) da privato	121.217	17.912	103.305	576,74%
	<b>TOTALE</b>	13.969.312	5.959.174	8.010.138	

**Tab. 25 – Dettaglio acquisti di servizi non sanitari**

#### AS05 –Manutenzioni e riparazioni

CODICE MOD. CE	DETTAGLIO MANUTENZIONI E RIPARAZIONI	Valore CE al 31/12/x	Valore CE al 31/12/x-1	Variazioni importo	Variazioni %
BA1920	Manutenzione e riparazione ai fabbricati e loro pertinenze	399.813	150.542	249.271	165,58%
BA1930	Manutenzione e riparazione agli impianti e macchinari	1.730.997	1.535.068	195.929	12,76%
BA1940	Manutenzione e riparazione alle attrezzature sanitarie e scientifiche	2.047.733	1.284.307	763.426	59,44%
BA1950	Manutenzione e riparazione ai mobili e arredi	17.692	0	17.692	-
BA1960	Manutenzione e riparazione agli automezzi	202.472	125.917	76.555	60,80%
BA1970	Altre manutenzioni e riparazioni	303.366	95.131	208.235	218,89%
BA1980	Manutenzioni e riparazioni da Aziende sanitarie pubbliche della Regione			0	-
	<b>TOTALE</b>	4.702.073	3.190.965	1.511.108	

**Tab. 26 – Dettaglio manutenzioni e riparazioni**

CODICE MOD. CE	DETTAGLIO COSTI PER CONTRATTI MULTISERVIZIO (GLOBAL SERVICE)	Valore CE al 31/12/x	TIPOLOGIA DI CONTRATTO		% di incidenza multiservizio
			Multiservizio	Altro	
BA1580	Lavanderia	845.287		845.287	
BA1590	Pulizia	3.712.333		3.712.333	
BA1600	Mensa	1.323.892		1.323.892	
BA1610	Riscaldamento	1.655.169		1.655.169	

BA1620	Servizi di assistenza informatica	52.753		52.753	
BA1630	Servizi trasporti (non sanitari)	185.552		185.552	
BA1640	Smaltimento rifiuti	611.248		611.248	
BA1650	Utenze telefoniche	234.513		234.513	
BA1660	Utenze elettricità	1.661.180		1.661.180	
BA1670	Altre utenze	696.441		696.441	
BA1680	Premi di assicurazione				
BA1720	Altri servizi non sanitari da pubblico (Aziende sanitarie pubbliche della Regione):	573.711		573.711	
	...				
	...				
BA1730	Altri servizi non sanitari da altri soggetti pubblici:	182.816		182.816	
	...				
	...				
BA1740	Altri servizi non sanitari da privato:				
	<i>Servizi di vigilanza</i>	20.964		20.964	
	<i>Servizi religiosi</i>	46.669		46.669	
	<i>Spese bancarie</i>	21.185		21.185	
	<i>Pubblicità e inserzioni</i>	10.742		10.742	
	<i>Altre spese legali</i>	1.943		1.943	
	<i>Spese postali</i>	90.726		90.726	
	<i>Bolli e marche</i>	26.300		26.300	
	<i>Abbonamenti e riviste</i>	74.767		74.767	
	<i>Altre spese generali e amministrative</i>	43.946		43.946	
	<i>Altri rimborsi spese</i>	5.356		5.356	
	<i>Altri servizi socio - assistenziali da privato</i>	379.293		379.293	
	<i>Altri servizi non sanitari da privato</i>	1.210.130		1.210.130	
BA1890	Formazione (esternalizzata e non) da pubblico	13.047		13.047	
BA1900	Formazione (esternalizzata e non) da privato	121.217		121.217	
BA1910	Manutenzione e riparazione (ordinaria esternalizzata):				
BA1920	<i>Manutenzione e riparazione ai fabbricati e loro pertinenze</i>	399.813		399.813	
BA1930	<i>Manutenzione e riparazione agli impianti e macchinari</i>	1.730.997		1.730.997	
BA1940	<i>Manutenzione e riparazione alle attrezzature sanitarie e scientifiche</i>	2.047.733		2.047.733	
BA1950	<i>Manutenzione e riparazione ai mobili e arredi</i>	17.692		17.692	
BA1960	<i>Manutenzione e riparazione agli automezzi</i>	202.472		202.472	
BA1970	<i>Altre manutenzioni e riparazioni</i>	303.366		303.366	
BA1980	<i>Manutenzioni e riparazioni da Aziende sanitarie pubbliche della Regione</i>				
	<b>TOTALE</b>	18.503.253	0	18.503.253	

**Tab. 27 – Dettaglio costi per contratti multiservizio**

DETTAGLIO LEASING	Delibera	Decorrenza contratto	Valore contratto con IVA	Scadenza contratto	Costo imputato all'esercizio	Canoni a scadere
<i>Leasing finanziari attivati con fondi aziendali:</i>						
...						
...						

...						
<b>Leasing finanziari finanziati dalla Regione:</b>						
SIST. INTEGR. ANESTESIA GEM.	146/T/2007	18/12/2007	52.730,69	17/12/2015	8.000,89	
N.3 DEFIBRILLATORI MODULARI	70/T/2009	02/03/2009	69.596,00	01/03/2017	7.453,80	7.160,32
N.2 BIOMETRI ALCOM	165/T/2007	05/02/2008	14.278,40	04/02/2016	1.906,06	172,57
LETTINO RISC. PER NEONATI	73/T/2008	10/07/2008	12.512,36	09/07/2015	953,08	
UROFLUSSOMETRO GR.OPER.GEM.	74/T/2008	01/07/2008	5.852,42	30/06/2015	425,00	
N.10 POMPE A SIRINGA IMP. CARDINAL	77/T/2008	25/03/2008	37.534,00	24/03/2015	1.249,91	
AGGIORNAM. HW-SW MORTARE CARD.	69/T/2008	01/07/2008	41.735,40	30/06/2015	3.030,79	
N. 2 LETTINI GINEC. TOLM.	68/T/2008	03/06/2008	4.635,82	02/06/2015	283,01	
MICROSCOPIO OTTICO ORL TOL.	93/T/2008	26/09/2008	23.614,36	25/09/2015	2.510,70	
TAVOLO OPERATORIO GEM.	181/T/2008	01/08/2008	148.589,95	31/07/2015	12.608,42	
N.1 SIST. LITOTRISSIA ELETTROIDR.	71/T/2009	12/02/2009	16.809,74	11/02/2016	1.499,35	
UROFLUSSOMETRO GR.OPER.GEM.	6/T/2008	12/09/2008	8.635,36	11/09/2016	1.187,06	748,44
N.1 MONTASCALE	140/T/2007	15/02/2008	6.057,60	14/02/2016	861,32	94,13
SIST.DIGIT.MAMMOGRAFI - AGFA	70/T/2008	24/11/2008	45.753,62	23/11/2015	5.991,84	
LETTORE SCHEDE OTTICHE LAB.TOL.	72/T/2008	09/05/2008	11.117,54	08/05/2015	573,53	
LETTI DEG. ONCOLOGIA TOL.	75/T/2008	07/03/2008	17.556,00	06/03/2015	457,84	
SIST. CHIRURG.ENDOSC. ORL TOL.	76/T/2008	07/07/2008	21.216,16	06/07/2015	1.590,96	
VENTILATORE POLMONARE ADE TOL.	78/T/2008	23/09/2008	44.863,28	22/09/2015	4.715,87	
LETTI DEG. MEDICINA GEM.	46/T/2008	24/10/2008	87.510,08	23/10/2015	10.300,50	
MONTASCALE - GALANTE	14/T/2009	20/01/2009	17.527,58	09/06/2016	2.352,60	
MONTASCALE - PORZIO	15/T/2009	12/06/2009	13.175,54	11/06/2016	1.870,30	
ECOTOMOGR. PORTATILI ADE GEM.	45/T/2008	16/10/2008	95.677,20	15/10/2015	10.956,45	
ECOTOMOGR. OSTETR.GINEC.GEM.	36/T/2008	16/10/2008	112.419,44	15/10/2015	13.907,73	
RIUNITO DENTISTICO TARVISIO	105/T/2008	26/09/2008	14.880,46	25/09/2015	1.080,60	
MODULI SIST.MONIT.ANESTESIA TOL.	35/T/2008	08/10/2008	34.365,91	07/10/2015	3.917,20	
ECOTOMOGRAFO P.S. TOL.	146/T/2007	20/08/2008	99.372,00	19/08/2015	7.185,80	
SIST.POLIFUNZ. RADIOLOGIA TOL.	168/T/2008	01/04/2009	467.758,34	31/03/2016	67.879,10	16.891,28
APPARECCH.RADIOL. TELEC.	307/2008	07/02/2009	454.403,74	06/02/2016	65.996,72	6.635,53
SIST.ANESTESIA COMPLETO	183/2008	01/10/2008	35.940,00	09/10/2015	3.582,36	
ATTR.BIOM.C.RIP.S.DANIELE	278/2007	20/02/2009	46.064,76	19/02/2016	6.826,53	1.098,28
ARREDI CASA RIPOSO SAN DANIELE	278/2007	06/09/2008	186.012,39	05/09/2015	18.287,80	
RIUNITO DENTISTICO S.DANIELE	152/2008	07/08/2008	28.667,89	06/08/2015	2.856,14	
RIUNITO DENT.DISTR. S.DANIELE	152/2008	07/08/2008	21.970,20	06/08/2015	2.188,42	
ATTREZZATURA RADIOLOGICA	241/2008	01/02/2009	250.839,60	03/01/2016	43.589,26	4.251,34
CUCINA S.DANIELE	155/2007	25/09/2007	13.052,40	24/09/2015	1.000,67	
SIST.POLIF.RADIOLOGIA	19/2009	23/03/2009	422.677,86	22/03/2016	53.129,27	23.729,69

**Tab. 28 – Dettaglio canoni di leasing**

## 21. Costi del personale

CODICE MOD. CE	COSTI DEL PERSONALE	Valore CE al 31/12/x	Valore CE al 31/12/x-1	Variazioni importo	Variazioni %
<b>BA2090</b>	<b>PERSONALE DEL RUOLO SANITARIO</b>				
<b>BA2100</b>	<b>Costo del personale dirigente ruolo sanitario</b>				
<b>BA2110</b>	<b>Costo del personale dirigente medico</b>				
<i>BA2120</i>	<i>Costo del personale dirigente medico - tempo indeterminato</i>				
	Voci di costo a carattere stipendiale	16.528.009	9.384.022	7.143.987	76,13%
	Retribuzione di posizione	5.038.602	2.756.927	2.281.675	82,76%
	Indennità di risultato	1.558.731	1.049.050	509.681	48,59%
	Altro trattamento accessorio	997.072	573.566	423.506	73,84%
	Oneri sociali su retribuzione	6.810.977	3.887.785	2.923.192	75,19%
	Altri oneri per il personale	53.449	80.384	-26.935	-33,51%
<i>BA2130</i>	<i>Costo del personale dirigente medico - tempo determinato</i>				
	Voci di costo a carattere stipendiale	580.089	104.211	475.878	456,65%
	Retribuzione di posizione	162.335	0	162.335	-
	Indennità di risultato	48.074	0	48.074	-
	Altro trattamento accessorio	43.851	0	43.851	-
	Oneri sociali su retribuzione	248.837	35.223	213.614	606,46%
	Altri oneri per il personale	1.392	0	1.392	-
<i>BA2140</i>	<i>Costo del personale dirigente medico - altro</i>			0	
<b>BA2150</b>	<b>Costo del personale dirigente non medico</b>				
<i>BA2160</i>	<i>Costo del personale dirigente non medico - tempo indeterminato</i>				
	Voci di costo a carattere stipendiale	1.821.943	1.510.559	311.384	20,61%
	Retribuzione di posizione	231.483	136.108	95.375	70,07%
	Indennità di risultato	232.256	270.078	-37.822	-14,00%
	Altro trattamento accessorio	44.529	15.445	29.084	188,31%
	Oneri sociali su retribuzione	665.489	660.999	4.490	0,68%
	Altri oneri per il personale	2.573	62.924	-60.351	-95,91%
<i>BA2170</i>	<i>Costo del personale dirigente non medico - tempo determinato</i>				
	Voci di costo a carattere stipendiale	121.612	0	121.612	-
	Retribuzione di posizione	2.541	0	2.541	-
	Indennità di risultato	15.475	0	15.475	-
	Altro trattamento accessorio	6.483	0	6.483	-
	Oneri sociali su retribuzione	44.463	0	44.463	-
	Altri oneri per il personale				
<i>BA2180</i>	<i>Costo del personale dirigente non medico - altro</i>				
<b>BA2190</b>	<b>Costo del personale comparto ruolo sanitario</b>				
<i>BA2200</i>	<i>Costo del personale comparto ruolo sanitario - tempo indeterminato</i>				
	Voci di costo a carattere stipendiale	22.983.958	13.304.294	9.679.664	72,76%
	Straordinario e indennità personale	3.718.203	1.815.364	1.902.839	104,82%
	Retribuzione per produttività personale	2.243.048	1.408.447	834.601	59,26%
	Altro trattamento accessorio	1.993.318	1.043.880	949.438	90,95%
	Oneri sociali su retribuzione	8.841.790	5.037.489	3.804.301	75,52%
	Altri oneri per il personale	40.615	48.265	-7.650	-15,85%
<i>BA2210</i>	<i>Costo del personale comparto ruolo sanitario - tempo determinato</i>				
	Voci di costo a carattere stipendiale	715.909	647.051	68.858	10,64%

	Straordinario e indennità personale	55.013	95.546	-40.533	-42,42%
	Retribuzione per produttività personale	92.159	35.430	56.729	160,12%
	Altro trattamento accessorio	95.858	47.830	48.028	100,41%
	Oneri sociali su retribuzione	303.872	0	303.872	-
	Altri oneri per il personale	652	0	652	-
<b>BA2220</b>	<i>Costo del personale comparto ruolo sanitario - altro</i>	0	248.982	-248.982	-100,00%

**Tab. 29 – Costi del personale – ruolo sanitario**

<b>CODICE MOD. CE</b>	<b>COSTI DEL PERSONALE</b>	<b>Valore CE al 31/12/x</b>	<b>Valore CE al 31/12/x-1</b>	<b>Variazioni importo</b>	<b>Variazioni %</b>
<b>BA2230</b>	<b>PERSONALE DEL RUOLO PROFESSIONALE</b>				
<b>BA2240</b>	<b>Costo del personale dirigente ruolo professionale</b>				
<i>BA2250</i>	<i>Costo del personale dirigente ruolo professionale - tempo indeterminato</i>				
	Voci di costo a carattere stipendiale	29.084	0	29.084	-
	Retribuzione di posizione	4.754	0	4.754	-
	Indennità di risultato	10.492	0	10.492	-
	Altro trattamento accessorio	181	0	181	-
	Oneri sociali su retribuzione	12.733	0	12.733	-
	Altri oneri per il personale			0	-
<i>BA2260</i>	<i>Costo del personale dirigente ruolo professionale - tempo determinato</i>				
	Voci di costo a carattere stipendiale	42.740	42.740	0	0,00%
	Retribuzione di posizione	2.849	654	2.195	335,63%
	Indennità di risultato	10.494	4.080	6.414	157,21%
	Altro trattamento accessorio	181	153	28	18,30%
	Oneri sociali su retribuzione	15.956	14.018	1.938	13,83%
	Altri oneri per il personale	140	0	140	-
<i>BA2270</i>	<i>Costo del personale dirigente ruolo professionale - altro</i>				
<b>BA2280</b>	<b>Costo del personale comparto ruolo professionale</b>				
<i>BA2290</i>	<i>Costo del personale comparto ruolo professionale - tempo indeterminato</i>				
	Voci di costo a carattere stipendiale				
	Straordinario e indennità personale				
	Retribuzione per produttività personale				
	Altro trattamento accessorio				
	Oneri sociali su retribuzione				
	Altri oneri per il personale				
<i>BA2300</i>	<i>Costo del personale comparto ruolo professionale - tempo determinato</i>				
	Voci di costo a carattere stipendiale				
	Straordinario e indennità personale				
	Retribuzione per produttività personale				





CODICE MOD. CE	COSTI DEL PERSONALE	Valore CE al 31/12/x	Valore CE al 31/12/x-1	Variazioni importo	Variazioni %
<b>BA2410</b>	<b>PERSONALE DEL RUOLO AMMINISTRATIVO</b>				
<b>BA2420</b>	<b>Costo del personale dirigente ruolo amministrativo</b>				
<i>BA2430</i>	<i>Costo del personale dirigente ruolo amministrativo - tempo indeterminato</i>				
	Voci di costo a carattere stipendiale	370.568	244.683	125.885	51,45%
	Retribuzione di posizione	200.715	85.712	115.003	134,17%
	Indennità di risultato	108.397	32.413	75.984	234,42%
	Altro trattamento accessorio	1.848	187	1.661	888,24%
	Oneri sociali su retribuzione	234.637	120.154	114.483	95,28%
	Altri oneri per il personale	314	0	314	-
<i>BA2440</i>	<i>Costo del personale dirigente ruolo amministrativo - tempo determinato</i>				
	Voci di costo a carattere stipendiale				
	Retribuzione di posizione				
	Indennità di risultato				
	Altro trattamento accessorio				
	Oneri sociali su retribuzione				
	Altri oneri per il personale				
<i>BA2450</i>	<i>Costo del personale dirigente ruolo amministrativo - altro</i>				
<b>BA2460</b>	<b>Costo del personale comparto ruolo amministrativo</b>				
<i>BA2470</i>	<i>Costo del personale comparto ruolo amministrativo - tempo indeterminato</i>				
	Voci di costo a carattere stipendiale	2.922.320	1.984.915	937.405	47,23%
	Straordinario e indennità personale	497.798	286.425	211.373	73,80%
	Retribuzione per produttività personale	165.406	19.174	146.232	762,66%
	Altro trattamento accessorio	66.787	14.708	52.079	354,09%
	Oneri sociali su retribuzione	1.005.198	702.157	303.041	43,16%
	Altri oneri per il personale	1.444	0	1.444	-
<i>BA2480</i>	<i>Costo del personale comparto ruolo amministrativo - tempo determinato</i>				
	Voci di costo a carattere stipendiale				
	Straordinario e indennità personale				
	Retribuzione per produttività personale				
	Altro trattamento accessorio				
	Oneri sociali su retribuzione				
	Altri oneri per il personale				
<i>BA2490</i>	<i>Costo del personale comparto ruolo amministrativo - altro</i>				

**Tab. 32 – Costi del personale – ruolo amministrativo**

**CP01 –Costi del personale**

<b>CP01 – NO</b>	I costi del personale non hanno registrato significativi incrementi rispetto all'esercizio precedente.
------------------	--

	IMPORTO FONDO AL 31/12/2010	IMPORTO FONDO AL 01/01/ ANNO T	PERSONALE PRESENTE AL 01/01/ANNO T	PERSONALE ASSUNTO NELL'ANNO T	PERSONALE CESSATO NELL'ANNO T	PERSONALE PRESENTE AL 31/12/ ANNO T	IMPORTO FONDO AL 31/12/ ANNO T	VARIAZIONE FONDO ANNO T VS FONDO ANNO 2010	VARIAZIONE FONDO ANNO T VS FONDO INZIALE ANNO T
	(1)	(2)	(3)	(4)	(5)	(6)=(3)+(4)-(5)	(7)	(8)=(7)-(1)	(9)=(7)-(2)
<b>MEDICI E VETERINARI</b>									
- Fondo specificità medica, retribuzione di posizione, equiparazione, specifico trattamento	2.773.805,77	5.122.948,50	307	21	30	298	5.122.948,50	2.349.142,73	-
- Fondo trattamento accessorio condizioni di lavoro	576.918,96	1.041.020,00	307	21	30	298	1.041.020,00	464.101,04	-
-Fondo retribuzione di risultato e qualità prestazioni individuali	1.107.264,83	1.442.897,51	307	21	30	298	1.442.897,51	335.632,68	-
<b>DIRIGENTI NON MEDICI SPTA</b>								-	-
- Fondo specificità medica, retribuzione di posizione, equiparazione, specifico trattamento	274.842,91	387.629,43	44	6	5	45	387.629,43	112.786,52	-
- Fondo trattamento accessorio condizioni di lavoro	15.702,43	53.440,68	44	6	5	45	53.440,68	37.738,25	-
-Fondo retribuzione di risultato e qualità prestazioni individuale	349.530,36	370.049,09	44	6	5	45	370.049,09	20.518,73	-
<b>PERSONALE NON DIRIGENTE</b>								-	-
- Fondo fasce, posizioni organizzative, ex indennità di qualificazione	2.568.700,70	4.801.662,13	1701	103	89	1715	4.801.662,13	2.232.961,43	-

professionale e indennità professionale specifica									
- Fondo lavoro straordinario e remunerazione di particolari condizioni di disagio pericolo o danno	1.523.658,11	3.043.890,08	1701	103	89	1715	3.043.890,08	1.520.231,97	-
-Fondo della produttività collettiva per il miglioramento dei servizi e premio della qualità delle prestazioni individuali	2.000.601,36	3.014.943,83	1701	103	89	1715	3.014.943,83	1.014.342,47	-
<b>TOTALE</b>	<b>11.191.025,43</b>	<b>19.278.481,25</b>	<b>2052</b>	<b>130</b>	<b>124</b>	<b>2058</b>	<b>19.278.481,25</b>	<b>8.087.455,82</b>	-

Anno 2010 :Totale fondi dell'ex ASS3	Anno 2015: Totale fondi nuova AAS3	Il personale considerato comprende i comandati in ed esclude il personale in aspettativa L. 229/99, i comandati out ed il personale in utilizzo presso altra azienda.
--------------------------------------	------------------------------------	---

**Tab. 33 – Consistenza e movimentazione dei fondi del personale**

## 22. Oneri diversi di gestione

CODICE MOD. CE	DETTAGLIO ONERI DIVERSI DI GESTIONE	Valore CE al 31/12/x	Valore CE al 31/12/x-1	Variazioni importo	Variazioni %
BA2510	Imposte e tasse (escluso IRAP e IRES)	297.768	100.459	197.309	196,41%
BA2520	Perdite su crediti				
BA2540	Indennità, rimborso spese e oneri sociali per gli Organi Direttivi e Collegio Sindacale	582.708	587.716	-5.008	-0,85%
	...				
	...				
BA2550	Altri oneri diversi di gestione	26.737	5.598	21.139	377,62%
	...				
	...				
	<b>TOTALE</b>	907.213	693.773	213.440	

**Tab. 34 – Dettaglio oneri diversi di gestione**

Altre informazioni relative agli oneri diversi di gestione.

Informazione	Caso presente in azienda?		Se sì, illustrare
<b>OG01.</b> Sono state rilevate significative variazioni rispetto all'esercizio precedente?	NO		

## 23. Accantonamenti

CODICE MOD. CE	DETTAGLIO ACCANTONAMENTI	Valore CE al 31/12/2015	Valore CE al 31/12/2014	Variazioni importo	Variazioni %
	<b>Accantonamenti per rischi:</b>				
BA2710	Accantonamenti per cause civili ed oneri processuali				
BA2720	Accantonamenti per contenzioso personale dipendente				
BA2730	Accantonamenti per rischi connessi all'acquisto di prestazioni sanitarie da privato				
BA2740	Accantonamenti per copertura diretta dei rischi (autoassicurazione)				
BA2750	Altri accantonamenti per rischi	0	175.605	-175.605	-100,00%
	...				
	...				
	<b>Accantonamenti per premio di operosità (SUMAD)</b>	32.737	0	32.737	-
	<b>Accantonamenti per quote inutilizzate di contributi vincolati:</b>				
BA2780	Accantonamenti per quote inutilizzate contributi da Regione e Prov. Aut. per quota F.S. vincolato				
BA2790	Accantonamenti per quote inutilizzate contributi da soggetti pubblici (extra fondo) vincolati				
BA2800	Accantonamenti per quote inutilizzate contributi da soggetti pubblici per ricerca				
BA2810	Accantonamenti per quote inutilizzate contributi vincolati da privati	225.613	0	225.613	-
	<b>Altri accantonamenti:</b>				
BA2830	Accantonamenti per interessi di mora				
BA2840	Acc. Rinnovi convenzioni MMG/PLS/MCA				
BA2850	Acc. Rinnovi convenzioni Medici Sumai				
BA2860	Acc. Rinnovi contratt.: dirigenza medica				
BA2870	Acc. Rinnovi contratt.: dirigenza non medica				
BA2880	Acc. Rinnovi contratt.: comparto				
BA2890	Altri accantonamenti				
	<i>Accantonamento al fondo altri oneri e spese</i>	0	37.000	-37.000	-100,00%
	...				
	<b>TOTALE</b>	258.350	212.605	45.745	

Tab. 35 – Dettaglio accantonamenti

### AC01 –Altri accantonamenti

Informazione	Caso presente in azienda?	Se sì, illustrare
AC01. La voce "Altri accantonamenti" è stata movimentata? Se sì, a fronte di quali rischi?	NO	

## 24. Proventi e oneri finanziari

### OF01 – Proventi e oneri finanziari

Informazione	Caso presente in azienda?		Se sì, illustrare
<b>OF01.</b> Sono state rilevate significative variazioni rispetto all'esercizio precedente?	NO		
<b>OF02.</b> Nell'esercizio sono stati sostenuti oneri finanziari? Se sì, da quale operazione derivano?		SI	Sono stati addebitati interessi moratori e legali il cui importo è pari a euro 6.998=.

## 25. Rettifiche di valore di attività finanziarie

### RF01 –Rettifiche di valore di attività finanziarie

Informazione	Caso presente in azienda?		Se sì, illustrare
RF01. Nell'esercizio sono state rilevate rettifiche di valore di attività finanziarie?	NO		



## 26. Proventi e oneri straordinari

### PS01 –Plusvalenze/Minusvalenze

Informazione	Caso presente in azienda?		Se sì, illustrare
PS01. Nell'esercizio sono state rilevate plusvalenze/minusvalenze?		SI	Trattasi di alienazioni di n. 2 automezzi fuori uso per un importo di euro 140.

### PS02 –Sopravvenienze attive

<b>Sopravvenienze attive v/terzi relative al personale</b>	213,00
<b>Sopravvenienze attive v/terzi relative alle convenzioni con medici di base</b>	5.987,00
<b>Sopravvenienze attive v/terzi relative alle convenzioni per la specialistica</b>	4,00
<b>Sopravvenienze attive v/terzi relative all'acquisto di beni e servizi</b>	103.305,00
<b>Altre sopravvenienze attive v/terzi</b>	85.444,00
<b>TOTALE</b>	<b>194.953</b>

### PS03 –Insussistenze attive

<b>Insussistenze attive v/terzi relative al personale</b>	2.944.637,00
<b>Altre insussistenze attive v/terzi</b>	2.158.046,00
<b>TOTALE</b>	<b>5.102.683</b>

### PS04 –Sopravvenienze passive

<b>Altre sopravvenienze passive v/Aziende sanitarie pubbliche della Regione</b>	4.120
<b>Soprav. passive v/terzi relative al personale - dirigenza medica</b>	82.976
<b>Soprav. passive v/terzi relative al personale - dirigenza non medica</b>	61
<b>Soprav. passive v/terzi relative al personale - comparto</b>	74.645
<b>Sopravvenienze passive v/terzi relative alle convenzioni con medici di base</b>	58.985
<b>Sopravvenienze passive v/terzi relative alle convenzioni per la specialistica</b>	17.416
<b>Sopravvenienze passive v/terzi relative all'acquisto di beni e servizi</b>	308.515

<b>Altre sopravvenienze passive v/terzi</b>	135.764
<b>TOTALE</b>	<b>678.362</b>

**PS05 –Insussistenze passive**

<b>Altre insussistenze passive v/terzi</b>	<b>608.626</b>	608.626
--	----------------	---------

**Altre informazioni**

<b>Informazione</b>	<b>Caso presente in azienda?</b>		<b>Se sì, illustrare</b>
<b>PS06.</b> Esistono altre informazioni che si ritiene necessario fornire per soddisfare la regola generale secondo cui “Se le informazioni richieste da specifiche disposizioni di legge non sono sufficienti a dare una rappresentazione veritiera e corretta, si devono fornire le informazioni complementari necessarie allo scopo” (art 2423 cc)?	NO		

**27. Modelli ministeriali CE e SP dell'anno 2015 e 2014.**

**MODELLO DI RILEVAZIONE DELLO STATO PATRIMONIALE  
AZIENDE SANITARIE LOCALI - AZIENDE OSPEDALIERE  
IRCCS - AZIENDE OSPEDALIERE UNIVERSITARIE**

STRUTTURA RILEVATA	
REGIONE	0   6   0
AZIENDA / ISTITUTO	2   0   3

OGGETTO DELLA RILEVAZIONE	
ANNO	2   0   1   5
TRIMESTRE:	1      2      3      4
PREVENTIVO	CONSUNTIVO   X

APPROVAZIONE BILANCIO DA PARTE DEL COLLEGIO SINDACALE	
SI	
NO	

**ATTIVITA'**

CODICE	DESCRIZIONE	IMPORTO	(+/-)
<b>AAZ999</b>	<b>A) IMMOBILIZZAZIONI</b>	<b>106.392</b>	<b>+</b>
<b>AAA000</b>	<b>A.I) IMMOBILIZZAZIONI IMMATERIALI</b>	<b>122</b>	<b>+</b>
<b>AAA010</b>	<b>A.I.1) Costi di impianto e di ampliamento</b>	<b>-</b>	<b>+</b>
AAA020	A.I.1.a) Costi di impianto e di ampliamento	-	+
AAA030	A.I.1.b) F.do Amm.to costi di impianto e di ampliamento	-	+
<b>AAA040</b>	<b>A.I.2) Costi di ricerca e sviluppo</b>	<b>-</b>	<b>+</b>
AAA050	A.I.2.a) Costi di ricerca e sviluppo	-	+
AAA060	A.I.2.b) F.do Amm.to costi di ricerca e sviluppo	-	+
<b>AAA070</b>	<b>A.I.3) Diritti di brevetto e diritti di utilizzazione delle opere d'ingegno</b>	<b>-</b>	<b>+</b>
AAA080	A.I.3.a) Diritti di brevetto e diritti di utilizzazione delle opere d'ingegno - derivanti dall'attività di ricerca	-	+
AAA090	A.I.3.b) F.do Amm.to diritti di brevetto e diritti di utilizzazione delle opere d'ingegno - derivanti dall'attività di ricerca	-	+
AAA100	A.I.3.c) Diritti di brevetto e diritti di utilizzazione delle opere d'ingegno - altri	-	+
AAA110	A.I.3.d) F.do Amm.to diritti di brevetto e diritti di utilizzazione delle opere d'ingegno - altri	-	+
<b>AAA120</b>	<b>A.I.4) Immobilizzazioni immateriali in corso e acconti</b>	<b>-</b>	<b>+</b>
<b>AAA130</b>	<b>A.I.5) Altre immobilizzazioni immateriali</b>	<b>122</b>	<b>+</b>
AAA140	A.I.5.a) Concessioni, licenze, marchi e diritti simili	250	+
AAA150	A.I.5.b) F.do Amm.to concessioni, licenze, marchi e diritti simili	248	+
AAA160	A.I.5.c) Migliorie su beni di terzi	308	+
AAA170	A.I.5.d) F.do Amm.to migliorie su beni di terzi	188	+
AAA180	A.I.5.e) Pubblicità	-	+
AAA190	A.I.5.f) F.do Amm.to pubblicità	-	+
AAA200	A.I.5.g) Altre immobilizzazioni immateriali	-	+
AAA210	A.I.5.h) F.do Amm.to altre immobilizzazioni immateriali	-	+
<b>AAA220</b>	<b>A.I.6) Fondo Svalutazione immobilizzazioni immateriali</b>	<b>-</b>	<b>+</b>
AAA230	A.I.6.a) F.do Svalut. Costi di impianto e di ampliamento	-	+
AAA240	A.I.6.b) F.do Svalut. Costi di ricerca e sviluppo	-	+
AAA250	A.I.6.c) F.do Svalut. Diritti di brevetto e diritti di utilizzazione delle opere d'ingegno	-	+
AAA260	A.I.6.d) F.do Svalut. Altre immobilizzazioni immateriali	-	+
<b>AAA270</b>	<b>A.II) IMMOBILIZZAZIONI MATERIALI</b>	<b>106.269</b>	<b>+</b>
<b>AAA280</b>	<b>A.II.1) Terreni</b>	<b>436</b>	<b>+</b>
AAA290	A.II.1.a) Terreni disponibili	6	+
AAA300	A.II.1.b) Terreni indisponibili	430	+
<b>AAA310</b>	<b>A.II.2) Fabbricati</b>	<b>82.310</b>	<b>+</b>
AAA320	A.II.2.a) Fabbricati non strumentali (disponibili)	-	+
AAA330	A.II.2.a.1) Fabbricati non strumentali (disponibili)	-	+
AAA340	A.II.2.a.2) F.do Amm.to Fabbricati non strumentali (disponibili)	-	+
AAA350	A.II.2.b) Fabbricati strumentali (indisponibili)	82.310	+
AAA360	A.II.2.b.1) Fabbricati strumentali (indisponibili)	145.818	+
AAA370	A.II.2.b.2) F.do Amm.to Fabbricati strumentali (indisponibili)	63.508	+
<b>AAA380</b>	<b>A.II.3) Impianti e macchinari</b>	<b>103</b>	<b>+</b>
AAA390	A.II.3.a) Impianti e macchinari	10.471	+
AAA400	A.II.3.b) F.do Amm.to Impianti e macchinari	10.368	+
<b>AAA410</b>	<b>A.II.4) Attrezzature sanitarie e scientifiche</b>	<b>3.319</b>	<b>+</b>
AAA420	A.II.4.a) Attrezzature sanitarie e scientifiche	27.924	+
AAA430	A.II.4.b) F.do Amm.to Attrezzature sanitarie e scientifiche	24.605	+
<b>AAA440</b>	<b>A.II.5) Mobili e arredi</b>	<b>812</b>	<b>+</b>
AAA450	A.II.5.a) Mobili e arredi	7.824	+
AAA460	A.II.5.b) F.do Amm.to Mobili e arredi	7.012	+
<b>AAA470</b>	<b>A.II.6) Automezzi</b>	<b>86</b>	<b>+</b>
AAA480	A.II.6.a) Automezzi	2.989	+
AAA490	A.II.6.b) F.do Amm.to Automezzi	2.903	+
<b>AAA500</b>	<b>A.II.7) Oggetti d'arte</b>	<b>13</b>	<b>+</b>
<b>AAA510</b>	<b>A.II.8) Altre immobilizzazioni materiali</b>	<b>710</b>	<b>+</b>
AAA520	A.II.8.a) Altre immobilizzazioni materiali	8.465	+
AAA530	A.II.8.b) F.do Amm.to Altre immobilizzazioni materiali	7.755	+
<b>AAA540</b>	<b>A.II.9) Immobilizzazioni materiali in corso e acconti</b>	<b>18.480</b>	<b>+</b>
<b>AAA550</b>	<b>A.II.10) Fondo Svalutazione immobilizzazioni materiali</b>	<b>-</b>	<b>+</b>
AAA560	A.II.10.a) F.do Svalut. Terreni	-	+
AAA570	A.II.10.b) F.do Svalut. Fabbricati	-	+
AAA580	A.II.10.c) F.do Svalut. Impianti e macchinari	-	+
AAA590	A.II.10.d) F.do Svalut. Attrezzature sanitarie e scientifiche	-	+
AAA600	A.II.10.e) F.do Svalut. Mobili e arredi	-	+
AAA610	A.II.10.f) F.do Svalut. Automezzi	-	+
AAA620	A.II.10.g) F.do Svalut. Oggetti d'arte	-	+
AAA630	A.II.10.h) F.do Svalut. Altre immobilizzazioni materiali	-	+
<b>AAA640</b>	<b>A.III) IMMOBILIZZAZIONI FINANZIARIE</b>	<b>1</b>	<b>+</b>
<b>AAA650</b>	<b>A.III.1) Crediti finanziari</b>	<b>-</b>	<b>+</b>
AAA660	A.III.1.a) Crediti finanziari v/Stato	-	+
AAA670	A.III.1.b) Crediti finanziari v/Regione	-	+
AAA680	A.III.1.c) Crediti finanziari v/partecipate	-	+

**MODELLO DI RILEVAZIONE DELLO STATO PATRIMONIALE  
AZIENDE SANITARIE LOCALI - AZIENDE OSPEDALIERE  
IRCCS - AZIENDE OSPEDALIERE UNIVERSITARIE**

STRUTTURA RILEVATA	
REGIONE	0   6   0
AZIENDA / ISTITUTO	2   0   3

OGGETTO DELLA RILEVAZIONE	
ANNO	2   0   1   5
TRIMESTRE:	1      2      3      4
PREVENTIVO	CONSUNTIVO   X

APPROVAZIONE BILANCIO DA PARTE DEL COLLEGIO SINDACALE	
SI	
NO	

**ATTIVITA'**

CODICE	DESCRIZIONE	IMPORTO	(+/-)
AAA690	A.III.1.d) Crediti finanziari v/altri	-	+
<b>AAA700</b>	<b>A.III.2) Titoli</b>	<b>1</b>	<b>+</b>
AAA710	A.III.2.a) Partecipazioni	-	+
AAA720	A.III.2.b) Altri titoli	-	+
AAA730	A.III.2.b.1) Titoli di Stato	-	+
AAA740	A.III.2.b.2) Altre Obbligazioni	-	+
AAA750	A.III.2.b.3) Titoli azionari quotati in Borsa	-	+
AAA760	A.III.2.b.4) Titoli diversi	-	+
<b>ABZ999</b>	<b>B) ATTIVO CIRCOLANTE</b>	<b>85.934</b>	<b>+</b>
<b>ABA000</b>	<b>B.I) RIMANENZE</b>	<b>1.406</b>	<b>+</b>
<b>ABA010</b>	<b>B.I.1) Rimanenze beni sanitari</b>	<b>1.244</b>	<b>+</b>
ABA020	B.I.1.a) Prodotti farmaceutici ed emoderivati	394	+
ABA030	B.I.1.b) Sangue ed emocomponenti	-	+
ABA040	B.I.1.c) Dispositivi medici	817	+
ABA050	B.I.1.d) Prodotti dietetici	13	+
ABA060	B.I.1.e) Materiali per la profilassi (vaccini)	-	+
ABA070	B.I.1.f) Prodotti chimici	-	+
ABA080	B.I.1.g) Materiali e prodotti per uso veterinario	-	+
ABA090	B.I.1.h) Altri beni e prodotti sanitari	20	+
ABA100	B.I.1.i) Acconti per acquisto di beni e prodotti sanitari	-	+
<b>ABA110</b>	<b>B.I.2) Rimanenze beni non sanitari</b>	<b>162</b>	<b>+</b>
ABA120	B.I.2.a) Prodotti alimentari	-	+
ABA130	B.I.2.b) Materiali di guardaroba, di pulizia, e di convivenza in genere	138	+
ABA140	B.I.2.c) Combustibili, carburanti e lubrificanti	-	+
ABA150	B.I.2.d) Supporti informatici e cancelleria	24	+
ABA160	B.I.2.e) Materiale per la manutenzione	-	+
ABA170	B.I.2.f) Altri beni e prodotti non sanitari	-	+
ABA180	B.I.2.g) Acconti per acquisto di beni e prodotti non sanitari	-	+
<b>ABA190</b>	<b>B.II) CREDITI</b>	<b>41.323</b>	<b>+</b>
<b>ABA200</b>	<b>B.II.1) Crediti v/Stato</b>	<b>-</b>	<b>+</b>
ABA210	B.II.1.a) Crediti v/Stato per spesa corrente - Integrazione a norma del D.L.vo 56/2000	-	+
ABA220	B.II.1.b) Crediti v/Stato per spesa corrente - FSN	-	+
ABA230	B.II.1.c) Crediti v/Stato per mobilità attiva extraregionale	-	+
ABA240	B.II.1.d) Crediti v/Stato per mobilità attiva internazionale	-	+
ABA250	B.II.1.e) Crediti v/Stato per acconto quota fabbisogno sanitario regionale standard	-	+
ABA260	B.II.1.f) Crediti v/Stato per finanziamento sanitario aggiuntivo corrente	-	+
ABA270	B.II.1.g) Crediti v/Stato per spesa corrente - altro	-	+
ABA280	B.II.1.h) Crediti v/Stato per finanziamenti per investimenti	-	+
ABA290	B.II.1.i) Crediti v/Stato per ricerca	-	+
ABA300	B.II.1.i.1) Crediti v/Stato per ricerca corrente - Ministero della Salute	-	+
ABA310	B.II.1.i.2) Crediti v/Stato per ricerca finalizzata - Ministero della Salute	-	+
ABA320	B.II.1.i.3) Crediti v/Stato per ricerca - altre Amministrazioni centrali	-	+
ABA330	B.II.1.i.4) Crediti v/Stato per ricerca - finanziamenti per investimenti	-	+
ABA340	B.II.1.i) Crediti v/prefetture	-	+
<b>ABA350</b>	<b>B.II.2) Crediti v/Regione o Provincia Autonoma</b>	<b>15.373</b>	<b>+</b>
ABA360	B.II.2.a) Crediti v/Regione o Provincia Autonoma per spesa corrente	942	+
ABA370	B.II.2.a.1) Crediti v/Regione o Provincia Autonoma per spesa corrente - IRAP	-	+
ABA380	B.II.2.a.2) Crediti v/Regione o Provincia Autonoma per spesa corrente - Addizionale IRPEF	-	+
ABA390	B.II.2.a.3) Crediti v/Regione o Provincia Autonoma per quota FSR	942	+
ABA400	B.II.2.a.4) Crediti v/Regione o Provincia Autonoma per mobilità attiva intraregionale	-	+
ABA410	B.II.2.a.5) Crediti v/Regione o Provincia Autonoma per mobilità attiva extraregionale	-	+
ABA420	B.II.2.a.6) Crediti v/Regione o Provincia Autonoma per acconto quota FSR	-	+
ABA430	B.II.2.a.7) Crediti v/Regione o Provincia Autonoma per finanziamento sanitario aggiuntivo corrente LEA	-	+
ABA440	B.II.2.a.8) Crediti v/Regione o Provincia Autonoma per finanziamento sanitario aggiuntivo corrente extra LEA	-	+
ABA450	B.II.2.a.9) Crediti v/Regione o Provincia Autonoma per spesa corrente - altro	-	+
ABA460	B.II.2.a.10) Crediti v/Regione o Provincia Autonoma per ricerca	-	+
ABA470	B.II.2.b) Crediti v/Regione o Provincia Autonoma per versamenti a patrimonio netto	14.431	+
ABA480	B.II.2.b.1) Crediti v/Regione o Provincia Autonoma per finanziamenti per investimenti	14.431	+
ABA490	B.II.2.b.2) Crediti v/Regione o Provincia Autonoma per incremento fondo dotazione	-	+
ABA500	B.II.2.b.3) Crediti v/Regione o Provincia Autonoma per ripiano perdite	-	+
ABA510	B.II.2.b.4) Crediti v/Regione per copertura debiti al 31/12/2005	-	+
ABA520	B.II.2.b.5) Crediti v/Regione o Provincia Autonoma per ricostituzione risorse da investimenti esercizi precedenti	-	+
<b>ABA530</b>	<b>B.II.3) Crediti v/Comuni</b>	<b>34</b>	<b>+</b>
<b>ABA540</b>	<b>B.II.4) Crediti v/Aziende sanitarie pubbliche</b>	<b>19.621</b>	<b>+</b>
ABA550	B.II.4.a) Crediti v/Aziende sanitarie pubbliche della Regione	19.562	+
ABA560	B.II.4.a.1) Crediti v/Aziende sanitarie pubbliche della Regione - per mobilità in compensazione	-	+
ABA570	B.II.4.a.2) Crediti v/Aziende sanitarie pubbliche della Regione - per mobilità non in compensazione	-	+

**MODELLO DI RILEVAZIONE DELLO STATO PATRIMONIALE  
AZIENDE SANITARIE LOCALI - AZIENDE OSPEDALIERE  
IRCCS - AZIENDE OSPEDALIERE UNIVERSITARIE**

STRUTTURA RILEVATA		OGGETTO DELLA RILEVAZIONE	
REGIONE	0   6   0	ANNO	2   0   1   5
AZIENDA / ISTITUTO	2   0   3	TRIMESTRE:	1   2   3   4
		PREVENTIVO	CONSUNTIVO   X
<b>APPROVAZIONE BILANCIO DA PARTE DEL COLLEGIO SINDACALE</b>			
SI      NO			

**ATTIVITA'**

CODICE	DESCRIZIONE	IMPORTO	(+/-)
ABA580	B.II.4.a.3) Crediti v/Aziende sanitarie pubbliche della Regione - per altre prestazioni	19.562	+
ABA590	B.II.4.b) Acconto quota FSR da distribuire	-	+
ABA600	B.II.4.c) Crediti v/Aziende sanitarie pubbliche Extraregione	59	+
<b>ABA610</b>	<b>B.II.5) Crediti v/società partecipate e/o enti dipendenti della Regione</b>	<b>4.189</b>	<b>+</b>
ABA620	B.II.5.a) Crediti v/enti regionali	4.189	+
ABA630	B.II.5.b) Crediti v/sperimentazioni gestionali	-	+
ABA640	B.II.5.c) Crediti v/altre partecipate	-	+
<b>ABA650</b>	<b>B.II.6) Crediti v/Erario</b>	<b>24</b>	<b>+</b>
<b>ABA660</b>	<b>B.II.7) Crediti v/altri</b>	<b>2.082</b>	<b>+</b>
ABA670	B.II.7.a) Crediti v/clienti privati	704	+
ABA680	B.II.7.b) Crediti v/gestioni liquidatorie	-	+
ABA690	B.II.7.c) Crediti v/altri soggetti pubblici	389	+
ABA700	B.II.7.d) Crediti v/altri soggetti pubblici per ricerca	-	+
ABA710	B.II.7.e) Altri crediti diversi	989	+
<b>ABA720</b>	<b>B.III) ATTIVITA' FINANZIARIE CHE NON COSTITUISCONO IMMOBILIZZAZIONI</b>	<b>-</b>	<b>+</b>
<b>ABA730</b>	<b>B.III.1) Partecipazioni che non costituiscono immobilizzazioni</b>	<b>-</b>	<b>+</b>
<b>ABA740</b>	<b>B.III.2) Altri titoli che non costituiscono immobilizzazioni</b>	<b>-</b>	<b>+</b>
<b>ABA750</b>	<b>B.IV) DISPONIBILITA' LIQUIDE</b>	<b>43.205</b>	<b>+</b>
<b>ABA760</b>	<b>B.IV.1) Cassa</b>	<b>184</b>	<b>+</b>
<b>ABA770</b>	<b>B.IV.2) Istituto Tesoriere</b>	<b>42.992</b>	<b>+</b>
<b>ABA780</b>	<b>B.IV.3) Tesoreria Unica</b>	<b>-</b>	<b>+</b>
<b>ABA790</b>	<b>B.IV.4) Conto corrente postale</b>	<b>29</b>	<b>+</b>
<b>ACZ999</b>	<b>C) RATEI E RISCONTI ATTIVI</b>	<b>127</b>	<b>+</b>
<b>ACA000</b>	<b>C.I) RATEI ATTIVI</b>	<b>-</b>	<b>+</b>
<b>ACA010</b>	<b>C.I.1) Ratei attivi</b>	<b>-</b>	<b>+</b>
<b>ACA020</b>	<b>C.I.2) Ratei attivi v/Aziende sanitarie pubbliche della Regione</b>	<b>-</b>	<b>+</b>
<b>ACA030</b>	<b>C.II) RISCONTI ATTIVI</b>	<b>127</b>	<b>+</b>
<b>ACA040</b>	<b>C.II.1) Risconti attivi</b>	<b>127</b>	<b>+</b>
<b>ACA050</b>	<b>C.II.2) Risconti attivi v/Aziende sanitarie pubbliche della Regione</b>	<b>-</b>	<b>+</b>
<b>ADZ999</b>	<b>D) CONTI D'ORDINE</b>	<b>10.405</b>	<b>+</b>
ADA000	D.I) CANONI DI LEASING ANCORA DA PAGARE	212	+
ADA010	D.II) DEPOSITI CAUZIONALI	-	+
ADA020	D.III) BENI IN COMODATO	385	+
ADA030	D.IV) ALTRI CONTI D'ORDINE	9.808	+
<b>Totale attivo</b>		<b>192.453</b>	
<b>Totale conti d'ordine</b>		<b>10.405</b>	

**MODELLO DI RILEVAZIONE DELLO STATO PATRIMONIALE**

STRUTTURA RILEVATA	
REGIONE	0   6   0   AZIENDA/ISTITUTO   0   2   0   3

OGGETTO DELLA RILEVAZIONE	
ANNO	2   0   1   5
TRIMESTRE:	1 <input type="checkbox"/> 2 <input type="checkbox"/> 3 <input type="checkbox"/> 4 <input type="checkbox"/>
PREVENTIVO	<input type="checkbox"/> CONSUNTIVO <input checked="" type="checkbox"/>

APPROVAZIONE BILANCIO DA PARTE DEL COLLEGIO SINDACALE
SI <input type="checkbox"/> NO <input type="checkbox"/>

**PASSIVITA'**

Cons	CODICE	DESCRIZIONE	IMPORTO	(+/-)
	<b>PAZ999</b>	<b>A) PATRIMONIO NETTO</b>	<b>124.582</b>	<b>+/-</b>
	<b>PAA000</b>	<b>A.I) FONDO DI DOTAZIONE</b>	<b>1.463</b>	<b>+/-</b>
	<b>PAA010</b>	<b>A.II) FINANZIAMENTI PER INVESTIMENTI</b>	<b>117.934</b>	<b>+</b>
	<b>PAA020</b>	<b>A.II.1) Finanziamenti per beni di prima dotazione</b>	<b>44.223</b>	<b>+</b>
	<b>PAA030</b>	<b>A.II.2) Finanziamenti da Stato per investimenti</b>	<b>-</b>	<b>+</b>
	PAA040	A.II.2.a) Finanziamenti da Stato per investimenti - ex art. 20 legge 67/88	-	+
	PAA050	A.II.2.b) Finanziamenti da Stato per investimenti - ricerca	-	+
	PAA060	A.II.2.c) Finanziamenti da Stato per investimenti - altro	-	+
	PAA070	A.II.3) Finanziamenti da Regione per investimenti	<b>73.605</b>	<b>+</b>
	PAA080	A.II.4) Finanziamenti da altri soggetti pubblici per investimenti	<b>106</b>	<b>+</b>
	PAA090	A.II.5) Finanziamenti per investimenti da rettifica contributi in conto esercizio	-	+
	<b>PAA100</b>	<b>A.III) RISERVE DA DONAZIONI E LASCITI VINCOLATI AD INVESTIMENTI</b>	<b>481</b>	<b>+</b>
	<b>PAA110</b>	<b>A.IV) ALTRE RISERVE</b>	<b>4.691</b>	<b>+</b>
	PAA120	A.IV.1) Riserve da rivalutazioni	-	+
	PAA130	A.IV.2) Riserve da plusvalenze da reinvestire	-	+
	PAA140	A.IV.3) Contributi da reinvestire	-	+
	PAA150	A.IV.4) Riserve da utili di esercizio destinati ad investimenti	-	+
	PAA160	A.IV.5) Riserve diverse	<b>4.691</b>	<b>+</b>
	<b>PAA170</b>	<b>A.V) CONTRIBUTI PER RIPIANO PERDITE</b>	<b>-</b>	<b>+</b>
	PAA180	A.V.1) Contributi per copertura debiti al 31/12/2005	-	+
	PAA190	A.V.2) Contributi per ricostituzione risorse da investimenti esercizi precedenti	-	+
	PAA200	A.V.3) Altro	-	+
	<b>PAA210</b>	<b>A.VI) UTILI (PERDITE) PORTATI A NUOVO</b>	<b>-</b>	<b>+/-</b>
	<b>PAA220</b>	<b>A.VII) UTILE (PERDITA) D'ESERCIZIO</b>	<b>13</b>	<b>+/-</b>
	<b>PBZ999</b>	<b>B) FONDI PER RISCHI E ONERI</b>	<b>1.763</b>	<b>+</b>
	<b>PBA000</b>	<b>B.I) FONDI PER IMPOSTE, ANCHE DIFFERITE</b>	<b>-</b>	<b>+</b>
	<b>PBA010</b>	<b>B.II) FONDI PER RISCHI</b>	<b>561</b>	<b>+</b>
	PBA020	B.II.1) Fondo rischi per cause civili ed oneri processuali	<b>373</b>	<b>+</b>
	PBA030	B.II.2) Fondo rischi per contenzioso personale dipendente	-	+
	PBA040	B.II.3) Fondo rischi connessi all'acquisto di prestazioni sanitarie da privato	-	+
	PBA050	B.II.4) Fondo rischi per copertura diretta dei rischi (autoassicurazione)	-	+
	PBA060	B.II.5) Altri fondi rischi	<b>188</b>	<b>+</b>
	<b>PBA070</b>	<b>B.III) FONDI DA DISTRIBUIRE</b>	<b>-</b>	<b>+</b>
	PBA080	B.III.1) FSR indistinto da distribuire	-	+
	PBA090	B.III.2) FSR vincolato da distribuire	-	+
	PBA100	B.III.3) Fondo per ripiano disavanzi pregressi	-	+
	PBA110	B.III.4) Fondo finanziamento sanitario aggiuntivo corrente LEA	-	+
	PBA120	B.III.5) Fondo finanziamento sanitario aggiuntivo corrente extra LEA	-	+
	PBA130	B.III.6) Fondo finanziamento per ricerca	-	+
	PBA140	B.III.7) Fondo finanziamento per investimenti	-	+
	<b>PBA150</b>	<b>B.IV) QUOTE INUTILIZZATE CONTRIBUTI</b>	<b>1.102</b>	<b>+</b>
	PBA160	B.IV.1) Quote inutilizzate contributi da Regione o Prov. Aut. per quota F.S. vincolato	<b>772</b>	<b>+</b>
	PBA170	B.IV.2) Quote inutilizzate contributi vincolati da soggetti pubblici (extra fondo)	<b>6</b>	<b>+</b>
	PBA180	B.IV.3) Quote inutilizzate contributi per ricerca	-	+
	PBA190	B.IV.4) Quote inutilizzate contributi vincolati da privati	<b>324</b>	<b>+</b>
	<b>PBA200</b>	<b>B.V) ALTRI FONDI PER ONERI E SPESE</b>	<b>100</b>	<b>+</b>
	<b>PBA210</b>	<b>B.V.1) Fondi integrativi pensione</b>	<b>-</b>	<b>+</b>
	<b>PBA220</b>	<b>B.V.2) Fondi rinnovi contrattuali</b>	<b>-</b>	<b>+</b>
	PBA230	B.V.2.a) Fondo rinnovi contrattuali personale dipendente	-	+
	PBA240	B.V.2.b) Fondo rinnovi convenzioni MMG/PLS/MCA	-	+

**MODELLO DI RILEVAZIONE DELLO STATO PATRIMONIALE**

STRUTTURA RILEVATA	
REGIONE	0   6   0   AZIENDA/ISTITUTO   0   2   0   3

OGGETTO DELLA RILEVAZIONE	
ANNO	2   0   1   5
TRIMESTRE:	1 <input type="checkbox"/> 2 <input type="checkbox"/> 3 <input type="checkbox"/> 4 <input type="checkbox"/>
PREVENTIVO	<input type="checkbox"/> CONSUNTIVO <input checked="" type="checkbox"/>

APPROVAZIONE BILANCIO DA PARTE DEL COLLEGIO SINDACALE
SI <input type="checkbox"/> NO <input type="checkbox"/>

**PASSIVITA'**

Cons	CODICE	DESCRIZIONE	IMPORTO	(+/-)
	PBA250	B.V.2.c) Fondo rinnovi convenzioni medici Sumai	-	+
	<b>PBA260</b>	<b>B.V.3) Altri fondi per oneri e spese</b>	<b>100</b>	<b>+</b>
	<b>PCZ999</b>	<b>C) TRATTAMENTO FINE RAPPORTO</b>	<b>313</b>	<b>+</b>
	<b>PCA000</b>	<b>C.I) FONDO PER PREMI OPEROSITA' MEDICI SUMAI</b>	<b>313</b>	<b>+</b>
	<b>PCA010</b>	<b>C.II) FONDO PER TRATTAMENTO DI FINE RAPPORTO DIPENDENTI</b>	-	+
	<b>PDZ999</b>	<b>D) DEBITI</b>	<b>65.775</b>	<b>+</b>
	<b>PDA000</b>	<b>D.I) DEBITI PER MUTUI PASSIVI</b>	-	+
	<b>PDA010</b>	<b>D.II) DEBITI V/STATO</b>	-	+
S	PDA020	D.II.1) Debiti v/Stato per mobilità passiva extraregionale	-	+
	PDA030	D.II.2) Debiti v/Stato per mobilità passiva internazionale	-	+
SS	PDA040	D.II.3) Acconto quota FSR v/Stato	-	+
SS	PDA050	D.II.4) Debiti v/Stato per restituzione finanziamenti - per ricerca	-	+
SS	PDA060	D.II.5) Altri debiti v/Stato	-	+
	<b>PDA070</b>	<b>D.III) DEBITI V/REGIONE O PROVINCIA AUTONOMA</b>	<b>2.601</b>	<b>+</b>
RR	PDA080	D.III.1) Debiti v/Regione o Provincia Autonoma per finanziamenti	-	+
R	PDA090	D.III.2) Debiti v/Regione o Provincia Autonoma per mobilità passiva intraregionale	-	+
S	PDA100	D.III.3) Debiti v/Regione o Provincia Autonoma per mobilità passiva extraregionale	-	+
RR	PDA110	D.III.4) Acconto quota FSR da Regione o Provincia Autonoma	-	+
	PDA120	D.III.5) Altri debiti v/Regione o Provincia Autonoma	<b>2.601</b>	<b>+</b>
	<b>PDA130</b>	<b>D.IV) DEBITI V/COMUNI</b>	<b>72</b>	<b>+</b>
	<b>PDA140</b>	<b>D.V) DEBITI V/AZIENDE SANITARIE PUBBLICHE</b>	<b>20.013</b>	<b>+</b>
	<b>PDA150</b>	<b>D.V.1) Debiti v/Aziende sanitarie pubbliche della Regione</b>	<b>19.690</b>	<b>+</b>
RR	PDA160	D.V.1.a) Debiti v/Aziende sanitarie pubbliche della Regione - per quota FSR	-	+
RR	PDA170	D.V.1.b) Debiti v/Aziende sanitarie pubbliche della Regione - per finanziamento sanitario aggiuntivo corrente LEA	-	+
RR	PDA180	D.V.1.c) Debiti v/Aziende sanitarie pubbliche della Regione - per finanziamento sanitario aggiuntivo corrente extra LEA	-	+
R	PDA190	D.V.1.d) Debiti v/Aziende sanitarie pubbliche della Regione - per mobilità in compensazione	-	+
RR	PDA200	D.V.1.e) Debiti v/Aziende sanitarie pubbliche della Regione - per mobilità non in compensazione	-	+
RR	PDA210	D.V.1.f) Debiti v/Aziende sanitarie pubbliche della Regione - per altre prestazioni	<b>19.690</b>	<b>+</b>
SS	<b>PDA220</b>	<b>D.V.2) Debiti v/Aziende sanitarie pubbliche Extraregione</b>	<b>323</b>	<b>+</b>
R	<b>PDA230</b>	<b>D.V.3) Debiti v/Aziende sanitarie pubbliche della Regione per versamenti c/patrimonio netto</b>	-	+
	<b>PDA240</b>	<b>D.VI) DEBITI V/ SOCIETA' PARTECIPATE E/O ENTI DIPENDENTI DELLA REGIONE</b>	<b>7.370</b>	<b>+</b>
	PDA250	D.VI.1) Debiti v/enti regionali	<b>6.948</b>	<b>+</b>
	PDA260	D.VI.2) Debiti v/sperimentazioni gestionali	-	+
	PDA270	D.VI.3) Debiti v/altre partecipate	<b>422</b>	<b>+</b>
	<b>PDA280</b>	<b>D.VII) DEBITI V/FORNITORI</b>	<b>14.093</b>	<b>+</b>
	PDA290	D.VII.1) Debiti verso erogatori (privati accreditati e convenzionati) di prestazioni sanitarie	<b>37</b>	<b>+</b>
	PDA300	D.VII.2) Debiti verso altri fornitori	<b>14.056</b>	<b>+</b>
	<b>PDA310</b>	<b>D.VIII) DEBITI V/ISTITUTO TESORIERE</b>	-	+
	<b>PDA320</b>	<b>D.IX) DEBITI TRIBUTARI</b>	<b>1.161</b>	<b>+</b>
	<b>PDA330</b>	<b>D.X) DEBITI V/ISTITUTI PREVIDENZIALI, ASSISTENZIALI E SICUREZZA SOCIALE</b>	<b>1.444</b>	<b>+</b>
	<b>PDA340</b>	<b>D.XI) DEBITI V/ALTRI</b>	<b>19.021</b>	<b>+</b>
	PDA350	D.XI.1) Debiti v/altri finanziatori	-	+
	PDA360	D.XI.2) Debiti v/dipendenti	<b>11.377</b>	<b>+</b>
	PDA370	D.XI.3) Debiti v/gestioni liquidatorie	-	+
	PDA380	D.XI.4) Altri debiti diversi	<b>7.644</b>	<b>+</b>
	<b>PEZ999</b>	<b>E) RATEI E RISCOINTI PASSIVI</b>	<b>20</b>	<b>+</b>



**MODELLO DI RILEVAZIONE DELLO STATO PATRIMONIALE**

STRUTTURA RILEVATA	
REGIONE	0   6   0   AZIENDA/ISTITUTO     0   2   0   3

OGGETTO DELLA RILEVAZIONE	
ANNO	2   0   1   5
TRIMESTRE:	1     2     3     4
PREVENTIVO	CONSUNTIVO   X

APPROVAZIONE BILANCIO DA PARTE DEL COLLEGIO SINDACALE
SI     NO

**PASSIVITA'**

Cons	CODICE	DESCRIZIONE	IMPORTO	(+/-)
	<b>PEA000</b>	<b>E.I) RATEI PASSIVI</b>	<b>20</b>	<b>+</b>
	PEA010	E.I.1) Ratei passivi	20	+
R	PEA020	E.I.2) Ratei passivi v/Aziende sanitarie pubbliche della Regione	-	+
	<b>PEA030</b>	<b>E.II) RISCONTI PASSIVI</b>	<b>-</b>	<b>+</b>
	PEA040	E.II.1) Riscoconti passivi	-	+
R	PEA050	E.II.2) Riscoconti passivi v/Aziende sanitarie pubbliche della Regione	-	+
	<b>PFZ999</b>	<b>F) CONTI D'ORDINE</b>	<b>10.405</b>	<b>+</b>
	PFA000	F.I) CANONI DI LEASING ANCORA DA PAGARE	212	+
	PFA010	F.II) DEPOSITI CAUZIONALI	-	+
	PFA020	F.III) BENI IN COMODATO	385	+
	PFA030	F.IV) ALTRI CONTI D'ORDINE	9.808	+
<b>Totale passivo</b>			<b>192.453</b>	
<b>Totale conti d'ordine</b>			<b>10.405</b>	

**Dettaglio debiti (PDZ999) per anno di formazione**

	IMPORTO ANTE 31/12/2005	IMPORTO POST 31/12/2005	TOTALE
EBITI COMMERCIALI	-	-	-
NON COMMERCIALI	-	65.775	65.775
<b>TOTALE</b>	-	65.775	<b>65.775 (PDZ999)</b>

**MODELLO DI RILEVAZIONE DEL CONTO ECONOMICO**

<b>STRUTTURA RILEVATA</b>		<b>PERIODO DI RILEVAZIONE</b>	
REGIONE	<input type="text" value="060"/>	ANNO	<input type="text" value="2015"/>
AZIENDA / ISTITUTO	<input type="text" value="203"/>	TRIMESTRE:	<input type="text" value="1"/> <input type="text" value="2"/> <input type="text" value="3"/> <input type="text" value="4"/>
		PREVENTIVO	<input type="text"/>
		CONSUNTIVO	<input checked="" type="checkbox"/>

<b>APPROVAZIONE BILANCIO DA PARTE DEL COLLEGIO SINDACALE</b>	
SI <input type="checkbox"/>	NO <input type="checkbox"/>

Cons	CODICE	VOCE MODELLO CE	IMPORTO	(+/-)
		<b>A) Valore della produzione</b>		
	<b>AA0010</b>	<b>A.1) Contributi in c/esercizio</b>	<b>276.617</b>	<b>+</b>
	<b>AA0020</b>	<b>A.1.A) Contributi da Regione o Prov. Aut. per quota F.S. regionale</b>	<b>270.230</b>	<b>+</b>
	AA0030	A.1.A.1) da Regione o Prov. Aut. per quota F.S. regionale indistinto	262.034	+
	AA0040	A.1.A.2) da Regione o Prov. Aut. per quota F.S. regionale vincolato	8.196	+
	<b>AA0050</b>	<b>A.1.B) Contributi c/esercizio (extra fondo)</b>	<b>6.387</b>	<b>+</b>
	AA0060	A.1.B.1) da Regione o Prov. Aut. (extra fondo)	5.987	+
	AA0070	A.1.B.1.1) Contributi da Regione o Prov. Aut. (extra fondo) vincolati	5.931	+
	AA0080	A.1.B.1.2) Contributi da Regione o Prov. Aut. (extra fondo) - Risorse aggiuntive da bilancio regionale a titolo di copertura LEA	-	+
	AA0090	A.1.B.1.3) Contributi da Regione o Prov. Aut. (extra fondo) - Risorse aggiuntive da bilancio regionale a titolo di copertura extra LEA	-	+
	AA0100	A.1.B.1.4) Contributi da Regione o Prov. Aut. (extra fondo) - Altro	56	+
	AA0110	A.1.B.2) Contributi da Aziende sanitarie pubbliche della Regione o Prov. Aut. (extra fondo)	34	+
R	AA0120	A.1.B.2.1) Contributi da Aziende sanitarie pubbliche della Regione o Prov. Aut. (extra fondo) vincolati	-	+
R	AA0130	A.1.B.2.2) Contributi da Aziende sanitarie pubbliche della Regione o Prov. Aut. (extra fondo) altro	34	+
	AA0140	A.1.B.3) Contributi da altri soggetti pubblici (extra fondo)	366	+
	AA0150	A.1.B.3.1) Contributi da altri soggetti pubblici (extra fondo) vincolati	366	+
	AA0160	A.1.B.3.2) Contributi da altri soggetti pubblici (extra fondo) L. 210/92	-	+
	AA0170	A.1.B.3.3) Contributi da altri soggetti pubblici (extra fondo) altro	-	+
	<b>AA0180</b>	<b>A.1.C) Contributi c/esercizio per ricerca</b>	<b>-</b>	<b>+</b>
	AA0190	A.1.C.1) Contributi da Ministero della Salute per ricerca corrente	-	+
	AA0200	A.1.C.2) Contributi da Ministero della Salute per ricerca finalizzata	-	+
	AA0210	A.1.C.3) Contributi da Regione ed altri soggetti pubblici per ricerca	-	+
	AA0220	A.1.C.4) Contributi da privati per ricerca	-	+
	<b>AA0230</b>	<b>A.1.D) Contributi c/esercizio da privati</b>	<b>-</b>	<b>+</b>
	<b>AA0240</b>	<b>A.2) Rettifica contributi c/esercizio per destinazione ad investimenti</b>	<b>-</b>	<b>-</b>
	AA0250	A.2.A) Rettifica contributi in c/esercizio per destinazione ad investimenti - da Regione o Prov. Aut. per quota F.S. regionale	-	-
	AA0260	A.2.B) Rettifica contributi in c/esercizio per destinazione ad investimenti - altri contributi	-	-
	<b>AA0270</b>	<b>A.3) Utilizzo fondi per quote inutilizzate contributi vincolati di esercizi precedenti</b>	<b>-</b>	<b>+</b>
	AA0280	A.3.A) Utilizzo fondi per quote inutilizzate contributi di esercizi precedenti da Regione o Prov. Aut. per quota F.S. regionale vincolato	-	+
	AA0290	A.3.B) Utilizzo fondi per quote inutilizzate contributi di esercizi precedenti da soggetti pubblici (extra fondo) vincolati	-	+
	AA0300	A.3.C) Utilizzo fondi per quote inutilizzate contributi di esercizi precedenti per ricerca	-	+
	AA0310	A.3.D) Utilizzo fondi per quote inutilizzate contributi vincolati di esercizi precedenti da privati	-	+
	<b>AA0320</b>	<b>A.4) Ricavi per prestazioni sanitarie e sociosanitarie a rilevanza sanitaria</b>	<b>26.110</b>	<b>+</b>
	<b>AA0330</b>	<b>A.4.A) Ricavi per prestazioni sanitarie e sociosanitarie a rilevanza sanitaria erogate a soggetti pubblici</b>	<b>21.422</b>	<b>+</b>
R	AA0340	A.4.A.1) Ricavi per prestaz. sanitarie e sociosanitarie a rilevanza sanitaria erogate ad Aziende sanitarie pubbliche della Regione	19.899	+
R	AA0350	A.4.A.1.1) Prestazioni di ricovero	14.447	+
R	AA0360	A.4.A.1.2) Prestazioni di specialistica ambulatoriale	5.043	+
R	AA0370	A.4.A.1.3) Prestazioni di psichiatria residenziale e semiresidenziale	-	+
R	AA0380	A.4.A.1.4) Prestazioni di File F	291	+
R	AA0390	A.4.A.1.5) Prestazioni servizi MMG, PLS, Contin. assistenziale	-	+
R	AA0400	A.4.A.1.6) Prestazioni servizi farmaceutica convenzionata	-	+
R	AA0410	A.4.A.1.7) Prestazioni termali	-	+
R	AA0420	A.4.A.1.8) Prestazioni trasporto ambulanze ed elisoccorso	-	+
R	AA0430	A.4.A.1.9) Altre prestazioni sanitarie e socio-sanitarie a rilevanza sanitaria	118	+
	AA0440	A.4.A.2) Ricavi per prestaz. sanitarie e sociosanitarie a rilevanza sanitaria erogate ad altri soggetti pubblici	-	+
	AA0450	A.4.A.3) Ricavi per prestaz. sanitarie e sociosanitarie a rilevanza sanitaria erogate a soggetti pubblici Extraregione	1.523	+
S	AA0460	A.4.A.3.1) Prestazioni di ricovero	1.021	+
S	AA0470	A.4.A.3.2) Prestazioni ambulatoriali	290	+
SS	AA0480	A.4.A.3.3) Prestazioni di psichiatria non soggetta a compensazione (resid. e semiresid.)	-	+
S	AA0490	A.4.A.3.4) Prestazioni di File F	-	+
S	AA0500	A.4.A.3.5) Prestazioni servizi MMG, PLS, Contin. assistenziale Extraregione	31	+
S	AA0510	A.4.A.3.6) Prestazioni servizi farmaceutica convenzionata Extraregione	133	+
S	AA0520	A.4.A.3.7) Prestazioni termali Extraregione	48	+
S	AA0530	A.4.A.3.8) Prestazioni trasporto ambulanze ed elisoccorso Extraregione	-	+
S	AA0540	A.4.A.3.9) Altre prestazioni sanitarie e sociosanitarie a rilevanza sanitaria Extraregione	-	+

**MODELLO DI RILEVAZIONE DEL CONTO ECONOMICO**

<b>STRUTTURA RILEVATA</b>		<b>PERIODO DI RILEVAZIONE</b>	
REGIONE	<input type="text" value="060"/>	AZIENDA / ISTITUTO	<input type="text" value="203"/>
ANNO	<input type="text" value="2015"/>		
TRIMESTRE:	1 <input type="text" value="2"/> 2 <input type="text" value="3"/> 3 <input type="text" value="4"/> 4 <input type="text" value=""/>		
PREVENTIVO	<input type="text" value=""/>		CONSUNTIVO <input checked="" type="checkbox"/>

<b>APPROVAZIONE BILANCIO DA PARTE DEL COLLEGIO SINDACALE</b>	
SI <input type="checkbox"/>	NO <input type="checkbox"/>

Cons	CODICE	VOCE MODELLO CE	IMPORTO	(+/-)
S	AA0550	A.4.A.3.10) Ricavi per cessione di emocomponenti e cellule staminali Extraregione	-	+
S	AA0560	A.4.A.3.11) Ricavi per differenziale tariffe TUC	-	+
SS	AA0570	A.4.A.3.12) Altre prestazioni sanitarie e sociosanitarie a rilevanza sanitaria non soggette a compensazione Extraregione	-	+
SS	AA0580	A.4.A.3.12.A) Prestazioni di assistenza riabilitativa non soggette a compensazione Extraregione	-	+
SS	AA0590	A.4.A.3.12.B) Altre prestazioni sanitarie e socio-sanitarie a rilevanza sanitaria non soggette a compensazione Extraregione	-	+
	AA0600	A.4.A.3.13) Altre prestazioni sanitarie a rilevanza sanitaria - Mobilità attiva Internazionale	-	+
S	<b>AA0610</b>	<b>A.4.B) Ricavi per prestazioni sanitarie e sociosanitarie a rilevanza sanitaria erogate da privati v/residenti Extraregione in compensazione (mobilità attiva)</b>	6	+
S	AA0620	A.4.B.1) Prestazioni di ricovero da priv. Extraregione in compensazione (mobilità attiva)	-	+
S	AA0630	A.4.B.2) Prestazioni ambulatoriali da priv. Extraregione in compensazione (mobilità attiva)	6	+
S	AA0640	A.4.B.3) Prestazioni di File F da priv. Extraregione in compensazione (mobilità attiva)	-	+
S	AA0650	A.4.B.4) Altre prestazioni sanitarie e sociosanitarie a rilevanza sanitaria erogate da privati v/residenti Extraregione in compensazione (mobilità attiva)	-	+
	<b>AA0660</b>	<b>A.4.C) Ricavi per prestazioni sanitarie e sociosanitarie a rilevanza sanitaria erogate a privati</b>	1.659	+
	<b>AA0670</b>	<b>A.4.D) Ricavi per prestazioni sanitarie erogate in regime di intramoenia</b>	3.023	+
	AA0680	A.4.D.1) Ricavi per prestazioni sanitarie intramoenia - Area ospedaliera	96	+
	AA0690	A.4.D.2) Ricavi per prestazioni sanitarie intramoenia - Area specialistica	2.786	+
	AA0700	A.4.D.3) Ricavi per prestazioni sanitarie intramoenia - Area sanità pubblica	97	+
	AA0710	A.4.D.4) Ricavi per prestazioni sanitarie intramoenia - Consulenze (ex art. 55 c.1 lett. c), d) ed ex art. 57-58)	-	+
R	AA0720	A.4.D.5) Ricavi per prestazioni sanitarie intramoenia - Consulenze (ex art. 55 c.1 lett. c), d) ed ex art. 57-58) (Aziende sanitarie pubbliche della Regione)	-	+
	AA0730	A.4.D.6) Ricavi per prestazioni sanitarie intramoenia - Altro	44	+
R	AA0740	A.4.D.7) Ricavi per prestazioni sanitarie intramoenia - Altro (Aziende sanitarie pubbliche della Regione)	-	+
	<b>AA0750</b>	<b>A.5) Concorsi, recuperi e rimborsi</b>	1.291	+
	<b>AA0760</b>	<b>A.5.A) Rimborsi assicurativi</b>	5	+
	<b>AA0770</b>	<b>A.5.B) Concorsi, recuperi e rimborsi da Regione</b>	252	+
	AA0780	A.5.B.1) Rimborso degli oneri stipendiali del personale dell'azienda in posizione di comando presso la Regione	252	+
	AA0790	A.5.B.2) Altri concorsi, recuperi e rimborsi da parte della Regione	-	+
R	<b>AA0800</b>	<b>A.5.C) Concorsi, recuperi e rimborsi da Aziende sanitarie pubbliche della Regione</b>	496	+
R	AA0810	A.5.C.1) Rimborso degli oneri stipendiali del personale dipendente dell'azienda in posizione di comando presso Aziende sanitarie pubbliche della Regione	107	+
R	AA0820	A.5.C.2) Rimborsi per acquisto beni da parte di Aziende sanitarie pubbliche della Regione	-	+
R	AA0830	A.5.C.3) Altri concorsi, recuperi e rimborsi da parte di Aziende sanitarie pubbliche della Regione	389	+
	<b>AA0840</b>	<b>A.5.D) Concorsi, recuperi e rimborsi da altri soggetti pubblici</b>	285	+
	AA0850	A.5.D.1) Rimborso degli oneri stipendiali del personale dipendente dell'azienda in posizione di comando presso altri soggetti pubblici	43	+
	AA0860	A.5.D.2) Rimborsi per acquisto beni da parte di altri soggetti pubblici	-	+
	AA0870	A.5.D.3) Altri concorsi, recuperi e rimborsi da parte di altri soggetti pubblici	242	+
	<b>AA0880</b>	<b>A.5.E) Concorsi, recuperi e rimborsi da privati</b>	253	+
	AA0890	A.5.E.1) Rimborso da aziende farmaceutiche per Pay back	-	+
	AA0900	A.5.E.1.1) Pay-back per il superamento del tetto della spesa farmaceutica territoriale	-	+
	AA0910	A.5.E.1.2) Pay-back per superamento del tetto della spesa farmaceutica ospedaliera	-	+
	AA0920	A.5.E.1.3) Ulteriore Pay-back	-	+
	AA0930	A.5.E.2) Altri concorsi, recuperi e rimborsi da privati	253	+
	<b>AA0940</b>	<b>A.6) Compartecipazione alla spesa per prestazioni sanitarie (Ticket)</b>	4.903	+
	AA0950	A.6.A) Compartecipazione alla spesa per prestazioni sanitarie - Ticket sulle prestazioni di specialistica ambulatoriale	4.849	+
	AA0960	A.6.B) Compartecipazione alla spesa per prestazioni sanitarie - Ticket sul pronto soccorso	54	+
	AA0970	A.6.C) Compartecipazione alla spesa per prestazioni sanitarie (Ticket) - Altro	-	+
	<b>AA0980</b>	<b>A.7) Quota contributi c/capitale imputata all'esercizio</b>	7.051	+
	AA0990	A.7.A) Quota imputata all'esercizio dei finanziamenti per investimenti dallo Stato	-	+
	AA1000	A.7.B) Quota imputata all'esercizio dei finanziamenti per investimenti da Regione	6.531	+
	AA1010	A.7.C) Quota imputata all'esercizio dei finanziamenti per beni di prima dotazione	-	+
	AA1020	A.7.D) Quota imputata all'esercizio dei contributi in c/ esercizio FSR destinati ad investimenti	-	+
	AA1030	A.7.E) Quota imputata all'esercizio degli altri contributi in c/ esercizio destinati ad investimenti	-	+
	AA1040	A.7.F) Quota imputata all'esercizio di altre poste del patrimonio netto	520	+
	AA1050	<b>A.8) Incrementi delle immobilizzazioni per lavori interni</b>	-	+
	<b>AA1060</b>	<b>A.9) Altri ricavi e proventi</b>	261	+
	<b>AA1070</b>	<b>A.9.A) Ricavi per prestazioni non sanitarie</b>	3	+
	<b>AA1080</b>	<b>A.9.B) Fitti attivi ed altri proventi da attività immobiliari</b>	204	+

**MODELLO DI RILEVAZIONE DEL CONTO ECONOMICO**

<b>STRUTTURA RILEVATA</b>		<b>PERIODO DI RILEVAZIONE</b>	
REGIONE	<input type="text" value="060"/>	AZIENDA / ISTITUTO	<input type="text" value="203"/>
ANNO	<input type="text" value="2015"/>		
TRIMESTRE:	1 <input type="text" value="2"/> 3 <input type="text" value="4"/>		
PREVENTIVO	<input type="text"/>		
	CONSUNTIVO <input checked="" type="checkbox"/>		

<b>APPROVAZIONE BILANCIO DA PARTE DEL COLLEGIO SINDACALE</b>	
SI <input type="checkbox"/>	NO <input type="checkbox"/>

Cons	CODICE	VOCE MODELLO CE	IMPORTO	(+/-)
	<b>AA1090</b>	<b>A.9.C) Altri proventi diversi</b>	54	+
	<b>AZ9999</b>	<b>Totale valore della produzione (A)</b>	<b>316.233</b>	<b>+</b>
		<b>B) Costi della produzione</b>		+
	<b>BA0010</b>	<b>B.1) Acquisti di beni</b>	<b>40.095</b>	<b>+</b>
	<b>BA0020</b>	<b>B.1.A) Acquisti di beni sanitari</b>	<b>37.608</b>	<b>+</b>
	BA0030	B.1.A.1) Prodotti farmaceutici ed emoderivati	21.249	+
	BA0040	B.1.A.1.1) Medicinali con AIC, ad eccezione di vaccini ed emoderivati di produzione regionale	20.634	+
	BA0050	B.1.A.1.2) Medicinali senza AIC	615	+
	BA0060	B.1.A.1.3) Emoderivati di produzione regionale	-	+
	BA0070	B.1.A.2) Sangue ed emocomponenti	-	+
R	BA0080	B.1.A.2.1) da pubblico (Aziende sanitarie pubbliche della Regione) – Mobilità intraregionale	-	+
S	BA0090	B.1.A.2.2) da pubblico (Aziende sanitarie pubbliche extra Regione) – Mobilità extraregionale	-	+
	BA0100	B.1.A.2.3) da altri soggetti	-	+
	BA0210	B.1.A.3) Dispositivi medici	14.524	+
	BA0220	B.1.A.3.1) Dispositivi medici	11.748	+
	BA0230	B.1.A.3.2) Dispositivi medici impiantabili attivi	146	+
	BA0240	B.1.A.3.3) Dispositivi medico diagnostici in vitro (IVD)	2.630	+
	BA0250	B.1.A.4) Prodotti dietetici	322	+
	BA0260	B.1.A.5) Materiali per la profilassi (vaccini)	926	+
	BA0270	B.1.A.6) Prodotti chimici	-	+
	BA0280	B.1.A.7) Materiali e prodotti per uso veterinario	12	+
	BA0290	B.1.A.8) Altri beni e prodotti sanitari	575	+
R	BA0300	B.1.A.9) Beni e prodotti sanitari da Aziende sanitarie pubbliche della Regione	-	+
	<b>BA0310</b>	<b>B.1.B) Acquisti di beni non sanitari</b>	<b>2.487</b>	<b>+</b>
	BA0320	B.1.B.1) Prodotti alimentari	647	+
	BA0330	B.1.B.2) Materiali di guardaroba, di pulizia e di convivenza in genere	604	+
	BA0340	B.1.B.3) Combustibili, carburanti e lubrificanti	682	+
	BA0350	B.1.B.4) Supporti informatici e cancelleria	426	+
	BA0360	B.1.B.5) Materiale per la manutenzione	116	+
	BA0370	B.1.B.6) Altri beni e prodotti non sanitari	12	+
R	BA0380	B.1.B.7) Beni e prodotti non sanitari da Aziende sanitarie pubbliche della Regione	-	+
	<b>BA0390</b>	<b>B.2) Acquisti di servizi</b>	<b>159.699</b>	<b>+</b>
	<b>BA0400</b>	<b>B.2.A) Acquisti servizi sanitari</b>	<b>145.520</b>	<b>+</b>
	<b>BA0410</b>	<b>B.2.A.1) Acquisti servizi sanitari per medicina di base</b>	<b>18.140</b>	<b>+</b>
	BA0420	B.2.A.1.1) - da convenzione	18.014	+
	BA0430	B.2.A.1.1.A) Costi per assistenza MMG	12.816	+
	BA0440	B.2.A.1.1.B) Costi per assistenza PLS	2.229	+
	BA0450	B.2.A.1.1.C) Costi per assistenza Continuità assistenziale	2.686	+
	BA0460	B.2.A.1.1.D) Altro (medicina dei servizi, psicologi, medici 118, ecc)	283	+
R	BA0470	B.2.A.1.2) - da pubblico (Aziende sanitarie pubbliche della Regione) - Mobilità intraregionale	-	+
S	BA0480	B.2.A.1.3) - da pubblico (Aziende sanitarie pubbliche Extraregione) - Mobilità extraregionale	126	+
	<b>BA0490</b>	<b>B.2.A.2) Acquisti servizi sanitari per farmaceutica</b>	<b>29.874</b>	<b>+</b>
	BA0500	B.2.A.2.1) - da convenzione	24.614	+
R	BA0510	B.2.A.2.2) - da pubblico (Aziende sanitarie pubbliche della Regione)- Mobilità intraregionale	5.123	+
S	BA0520	B.2.A.2.3) - da pubblico (Extraregione)	137	+
	<b>BA0530</b>	<b>B.2.A.3) Acquisti servizi sanitari per assistenza specialistica ambulatoriale</b>	<b>15.180</b>	<b>+</b>
R	BA0540	B.2.A.3.1) - da pubblico (Aziende sanitarie pubbliche della Regione)	12.460	+
	BA0550	B.2.A.3.2) - da pubblico (altri soggetti pubbl. della Regione)	-	+
S	BA0560	B.2.A.3.3) - da pubblico (Extraregione)	1.544	+
	BA0570	B.2.A.3.4) - da privato - Medici SUMAI	885	+
	BA0580	B.2.A.3.5) - da privato	290	+
	BA0590	B.2.A.3.5.A) Servizi sanitari per assistenza specialistica da IRCCS privati e Policlinici privati	-	+
	BA0600	B.2.A.3.5.B) Servizi sanitari per assistenza specialistica da Ospedali Classificati privati	-	+
	BA0610	B.2.A.3.5.C) Servizi sanitari per assistenza specialistica da Case di Cura private	-	+
	BA0620	B.2.A.3.5.D) Servizi sanitari per assistenza specialistica da altri privati	290	+
	BA0630	B.2.A.3.6) - da privato per cittadini non residenti - Extraregione (mobilità attiva in compensazione)	1	+
	<b>BA0640</b>	<b>B.2.A.4) Acquisti servizi sanitari per assistenza riabilitativa</b>	<b>2.067</b>	<b>+</b>
R	BA0650	B.2.A.4.1) - da pubblico (Aziende sanitarie pubbliche della Regione)	-	+
	BA0660	B.2.A.4.2) - da pubblico (altri soggetti pubbl. della Regione)	-	+
SS	BA0670	B.2.A.4.3) - da pubblico (Extraregione) non soggetti a compensazione	-	+
	BA0680	B.2.A.4.4) - da privato (intraregionale)	1.909	+

**MODELLO DI RILEVAZIONE DEL CONTO ECONOMICO**

<b>STRUTTURA RILEVATA</b>		<b>PERIODO DI RILEVAZIONE</b>	
REGIONE	<input type="text" value="060"/>	AZIENDA / ISTITUTO	<input type="text" value="203"/>
ANNO	<input type="text" value="2015"/>		
TRIMESTRE:	1 <input type="text" value="2"/> 3 <input type="text" value="4"/>		
PREVENTIVO	<input type="checkbox"/>		
CONSUNTIVO	<input checked="" type="checkbox"/>		

<b>APPROVAZIONE BILANCIO DA PARTE DEL COLLEGIO SINDACALE</b>	
SI <input type="checkbox"/>	NO <input type="checkbox"/>

Cons	CODICE	VOCE MODELLO CE	IMPORTO	(+/-)
	BA0690	B.2.A.4.5) - da privato (extraregionale)	158	+
	<b>BA0700</b>	<b>B.2.A.5) Acquisti servizi sanitari per assistenza integrativa</b>	<b>3.477</b>	<b>+</b>
R	BA0710	B.2.A.5.1) - da pubblico (Aziende sanitarie pubbliche della Regione)	-	+
	BA0720	B.2.A.5.2) - da pubblico (altri soggetti pubbl. della Regione)	-	+
S	BA0730	B.2.A.5.3) - da pubblico (Extraregione)	1	+
	BA0740	B.2.A.5.4) - da privato	3.476	+
	<b>BA0750</b>	<b>B.2.A.6) Acquisti servizi sanitari per assistenza protesica</b>	<b>1.162</b>	<b>+</b>
R	BA0760	B.2.A.6.1) - da pubblico (Aziende sanitarie pubbliche della Regione)	-	+
	BA0770	B.2.A.6.2) - da pubblico (altri soggetti pubbl. della Regione)	-	+
S	BA0780	B.2.A.6.3) - da pubblico (Extraregione)	-	+
	BA0790	B.2.A.6.4) - da privato	1.162	+
	<b>BA0800</b>	<b>B.2.A.7) Acquisti servizi sanitari per assistenza ospedaliera</b>	<b>42.697</b>	<b>+</b>
R	BA0810	B.2.A.7.1) - da pubblico (Aziende sanitarie pubbliche della Regione)	37.108	+
	BA0820	B.2.A.7.2) - da pubblico (altri soggetti pubbl. della Regione)	-	+
S	BA0830	B.2.A.7.3) - da pubblico (Extraregione)	5.589	+
	BA0840	B.2.A.7.4) - da privato	-	+
	BA0850	B.2.A.7.4.A) Servizi sanitari per assistenza ospedaliera da IRCCS privati e Policlinici privati	-	+
	BA0860	B.2.A.7.4.B) Servizi sanitari per assistenza ospedaliera da Ospedali Classificati privati	-	+
	BA0870	B.2.A.7.4.C) Servizi sanitari per assistenza ospedaliera da Case di Cura private	-	+
	BA0880	B.2.A.7.4.D) Servizi sanitari per assistenza ospedaliera da altri privati	-	+
	BA0890	B.2.A.7.5) - da privato per cittadini non residenti - Extraregione (mobilità attiva in compensazione)	-	+
	<b>BA0900</b>	<b>B.2.A.8) Acquisto prestazioni di psichiatria residenziale e semiresidenziale</b>	<b>1.365</b>	<b>+</b>
R	BA0910	B.2.A.8.1) - da pubblico (Aziende sanitarie pubbliche della Regione)	-	+
	BA0920	B.2.A.8.2) - da pubblico (altri soggetti pubbl. della Regione)	-	+
SS	BA0930	B.2.A.8.3) - da pubblico (Extraregione) - non soggette a compensazione	-	+
	BA0940	B.2.A.8.4) - da privato (intra-regionale)	1.235	+
	BA0950	B.2.A.8.5) - da privato (extraregionale)	130	+
	<b>BA0960</b>	<b>B.2.A.9) Acquisto prestazioni di distribuzione farmaci File F</b>	<b>935</b>	<b>+</b>
R	BA0970	B.2.A.9.1) - da pubblico (Aziende sanitarie pubbliche della Regione) - Mobilità intra-regionale	24	+
	BA0980	B.2.A.9.2) - da pubblico (altri soggetti pubbl. della Regione)	-	+
S	BA0990	B.2.A.9.3) - da pubblico (Extraregione)	370	+
	BA1000	B.2.A.9.4) - da privato (intra-regionale)	541	+
	BA1010	B.2.A.9.5) - da privato (extraregionale)	-	+
	BA1020	B.2.A.9.6) - da privato per cittadini non residenti - Extraregione (mobilità attiva in compensazione)	-	+
	<b>BA1030</b>	<b>B.2.A.10) Acquisto prestazioni termali in convenzione</b>	<b>530</b>	<b>+</b>
R	BA1040	B.2.A.10.1) - da pubblico (Aziende sanitarie pubbliche della Regione) - Mobilità intra-regionale	-	+
	BA1050	B.2.A.10.2) - da pubblico (altri soggetti pubbl. della Regione)	-	+
S	BA1060	B.2.A.10.3) - da pubblico (Extraregione)	315	+
	BA1070	B.2.A.10.4) - da privato	166	+
	BA1080	B.2.A.10.5) - da privato per cittadini non residenti - Extraregione (mobilità attiva in compensazione)	49	+
	<b>BA1090</b>	<b>B.2.A.11) Acquisto prestazioni di trasporto sanitario</b>	<b>2.238</b>	<b>+</b>
R	BA1100	B.2.A.11.1) - da pubblico (Aziende sanitarie pubbliche della Regione) - Mobilità intra-regionale	-	+
	BA1110	B.2.A.11.2) - da pubblico (altri soggetti pubbl. della Regione)	-	+
S	BA1120	B.2.A.11.3) - da pubblico (Extraregione)	85	+
	BA1130	B.2.A.11.4) - da privato	2.153	+
	<b>BA1140</b>	<b>B.2.A.12) Acquisto prestazioni Socio-Sanitarie a rilevanza sanitaria</b>	<b>8.532</b>	<b>+</b>
R	BA1150	B.2.A.12.1) - da pubblico (Aziende sanitarie pubbliche della Regione) - Mobilità intra-regionale	-	+
	BA1160	B.2.A.12.2) - da pubblico (altri soggetti pubblici della Regione)	7.427	+
SS	BA1170	B.2.A.12.3) - da pubblico (Extraregione) non soggette a compensazione	-	+
	BA1180	B.2.A.12.4) - da privato (intra-regionale)	1.105	+
	BA1190	B.2.A.12.5) - da privato (extraregionale)	-	+
	<b>BA1200</b>	<b>B.2.A.13) Compartecipazione al personale per att. libero-prof. (intramoenia)</b>	<b>2.384</b>	<b>+</b>
	BA1210	B.2.A.13.1) Compartecipazione al personale per att. libero professionale intramoenia - Area ospedaliera	179	+
	BA1220	B.2.A.13.2) Compartecipazione al personale per att. libero professionale intramoenia - Area specialistica	1.880	+
	BA1230	B.2.A.13.3) Compartecipazione al personale per att. libero professionale intramoenia - Area sanità pubblica	18	+
	BA1240	B.2.A.13.4) Compartecipazione al personale per att. libero professionale intramoenia - Consulenze (ex art. 55 c.1 lett. c), d) ed ex Art. 57-58)	79	+
R	BA1250	B.2.A.13.5) Compartecipazione al personale per att. libero professionale intramoenia - Consulenze (ex art. 55 c.1 lett. c), d) ed ex Art. 57-58) (Aziende sanitarie pubbliche della Regione)	-	+
	BA1260	B.2.A.13.6) Compartecipazione al personale per att. libero professionale intramoenia - Altro	228	+
R	BA1270	B.2.A.13.7) Compartecipazione al personale per att. libero professionale intramoenia - Altro (Aziende sanitarie pubbliche della Regione)	-	+

**MODELLO DI RILEVAZIONE DEL CONTO ECONOMICO**

<b>STRUTTURA RILEVATA</b>		<b>PERIODO DI RILEVAZIONE</b>	
REGIONE	<input type="text" value="060"/>	AZIENDA / ISTITUTO	<input type="text" value="203"/>
ANNO	<input type="text" value="2015"/>		
TRIMESTRE:	1 <input type="text"/> 2 <input type="text"/> 3 <input type="text"/> 4 <input type="text"/>		
PREVENTIVO	<input type="checkbox"/>		CONSUNTIVO <input checked="" type="checkbox"/>

<b>APPROVAZIONE BILANCIO DA PARTE DEL COLLEGIO SINDACALE</b>	
SI <input type="checkbox"/>	NO <input type="checkbox"/>

Cons	CODICE	VOCE MODELLO CE	IMPORTO	(+/-)
	<b>BA1280</b>	<b>B.2.A.14) Rimborsi, assegni e contributi sanitari</b>	<b>13.842</b>	<b>+</b>
	BA1290	B.2.A.14.1) Contributi ad associazioni di volontariato	285	+
	BA1300	B.2.A.14.2) Rimborsi per cure all'estero	-	+
	BA1310	B.2.A.14.3) Contributi a società partecipate e/o enti dipendenti della Regione	-	+
	BA1320	B.2.A.14.4) Contributo Legge 210/92	64	+
	BA1330	B.2.A.14.5) Altri rimborsi, assegni e contributi	1.088	+
R	BA1340	B.2.A.14.6) Rimborsi, assegni e contributi v/Aziende sanitarie pubbliche della Regione	12.405	+
	<b>BA1350</b>	<b>B.2.A.15) Consulenze, Collaborazioni, Interinale e altre prestazioni di lavoro sanitarie e sociosanitarie</b>	<b>797</b>	<b>+</b>
R	BA1360	B.2.A.15.1) Consulenze sanitarie e sociosan. da Aziende sanitarie pubbliche della Regione	341	+
	BA1370	B.2.A.15.2) Consulenze sanitarie e sociosanit. da terzi - Altri soggetti pubblici	1	+
	BA1380	B.2.A.15.3) Consulenze, Collaborazioni, Interinale e altre prestazioni di lavoro sanitarie e socios. da privato	441	+
	BA1390	B.2.A.15.3.A) Consulenze sanitarie da privato - articolo 55, comma 2, CCNL 8 giugno 2000	-	+
	BA1400	B.2.A.15.3.B) Altre consulenze sanitarie e sociosanitarie da privato	16	+
	BA1410	B.2.A.15.3.C) Collaborazioni coordinate e continuative sanitarie e socios. da privato	152	+
	BA1420	B.2.A.15.3.D) Indennità a personale universitario - area sanitaria	-	+
	BA1430	B.2.A.15.3.E) Lavoro interinale - area sanitaria	90	+
	BA1440	B.2.A.15.3.F) Altre collaborazioni e prestazioni di lavoro - area sanitaria	183	+
	BA1450	B.2.A.15.4) Rimborsi oneri stipendiali del personale sanitario in comando	14	+
R	BA1460	B.2.A.15.4.A) Rimborsi oneri stipendiali personale sanitario in comando da Aziende sanitarie pubbliche della Regione	14	+
	BA1470	B.2.A.15.4.B) Rimborsi oneri stipendiali personale sanitario in comando da Regioni, soggetti pubblici e da Università	-	+
SS	BA1480	B.2.A.15.4.C) Rimborsi oneri stipendiali personale sanitario in comando da aziende di altre Regioni (Extraregione)	-	+
	<b>BA1490</b>	<b>B.2.A.16) Altri servizi sanitari e sociosanitari a rilevanza sanitaria</b>	<b>2.300</b>	<b>+</b>
R	BA1500	B.2.A.16.1) Altri servizi sanitari e sociosanitari a rilevanza sanitaria da pubblico - Aziende sanitarie pubbliche della Regione	-	+
	BA1510	B.2.A.16.2) Altri servizi sanitari e sociosanitari a rilevanza sanitaria da pubblico - Altri soggetti pubblici della Regione	30	+
	BA1520	B.2.A.16.3) Altri servizi sanitari e sociosanitari a rilevanza sanitaria da pubblico (Extraregione)	-	+
	BA1530	B.2.A.16.4) Altri servizi sanitari da privato	2.270	+
	BA1540	B.2.A.16.5) Costi per servizi sanitari - Mobilità internazionale passiva	-	+
S	<b>BA1550</b>	<b>B.2.A.17) Costi per differenziale tariffe TUC</b>	<b>-</b>	<b>+</b>
	<b>BA1560</b>	<b>B.2.B) Acquisti di servizi non sanitari</b>	<b>14.179</b>	<b>+</b>
	<b>BA1570</b>	<b>B.2.B.1) Servizi non sanitari</b>	<b>13.877</b>	<b>+</b>
	BA1580	B.2.B.1.1) Lavanderia	845	+
	BA1590	B.2.B.1.2) Pulizia	3.712	+
	BA1600	B.2.B.1.3) Mensa	1.324	+
	BA1610	B.2.B.1.4) Riscaldamento	1.655	+
	BA1620	B.2.B.1.5) Servizi di assistenza informatica	53	+
	BA1630	B.2.B.1.6) Servizi trasporti (non sanitari)	186	+
	BA1640	B.2.B.1.7) Smaltimento rifiuti	611	+
	BA1650	B.2.B.1.8) Utenze telefoniche	235	+
	BA1660	B.2.B.1.9) Utenze elettricità	1.661	+
	BA1670	B.2.B.1.10) Altre utenze	696	+
	BA1680	B.2.B.1.11) Premi di assicurazione	210	+
	BA1690	B.2.B.1.11.A) Premi di assicurazione - R.C. Professionale	-	+
	BA1700	B.2.B.1.11.B) Premi di assicurazione - Altri premi assicurativi	210	+
	BA1710	B.2.B.1.12) Altri servizi non sanitari	2.689	+
R	BA1720	B.2.B.1.12.A) Altri servizi non sanitari da pubblico (Aziende sanitarie pubbliche della Regione)	574	+
	BA1730	B.2.B.1.12.B) Altri servizi non sanitari da altri soggetti pubblici	183	+
	BA1740	B.2.B.1.12.C) Altri servizi non sanitari da privato	1.932	+
	<b>BA1750</b>	<b>B.2.B.2) Consulenze, Collaborazioni, Interinale e altre prestazioni di lavoro non sanitarie</b>	<b>168</b>	<b>+</b>
R	BA1760	B.2.B.2.1) Consulenze non sanitarie da Aziende sanitarie pubbliche della Regione	34	+
	BA1770	B.2.B.2.2) Consulenze non sanitarie da Terzi - Altri soggetti pubblici	-	+
	BA1780	B.2.B.2.3) Consulenze, Collaborazioni, Interinale e altre prestazioni di lavoro non sanitarie da privato	130	+
	BA1790	B.2.B.2.3.A) Consulenze non sanitarie da privato	30	+
	BA1800	B.2.B.2.3.B) Collaborazioni coordinate e continuative non sanitarie da privato	17	+
	BA1810	B.2.B.2.3.C) Indennità a personale universitario - area non sanitaria	-	+
	BA1820	B.2.B.2.3.D) Lavoro interinale - area non sanitaria	73	+
	BA1830	B.2.B.2.3.E) Altre collaborazioni e prestazioni di lavoro - area non sanitaria	10	+
	BA1840	B.2.B.2.4) Rimborsi oneri stipendiali del personale non sanitario in comando	4	+



**MODELLO DI RILEVAZIONE DEL CONTO ECONOMICO**

STRUTTURA RILEVATA		PERIODO DI RILEVAZIONE	
REGIONE	<input type="text" value="060"/> AZIENDA / ISTITUTO	ANNO	<input type="text" value="2015"/>
	<input type="text" value="203"/>	TRIMESTRE:	1 <input type="text"/> 2 <input type="text"/> 3 <input type="text"/> 4 <input type="text"/>
		PREVENTIVO	<input type="text"/> CONSUNTIVO <input checked="" type="checkbox"/>

APPROVAZIONE BILANCIO DA PARTE DEL COLLEGIO SINDACALE	
SI	<input type="checkbox"/> NO <input type="checkbox"/>

Cons	CODICE	VOCE MODELLO CE	IMPORTO	(+/-)
R	BA1850	B.2.B.2.4.A) Rimborso oneri stipendiali personale non sanitario in comando da Aziende sanitarie pubbliche della Regione	-	+
	BA1860	B.2.B.2.4.B) Rimborso oneri stipendiali personale non sanitario in comando da Regione, soggetti pubblici e da Università	4	+
SS	BA1870	B.2.B.2.4.C) Rimborso oneri stipendiali personale non sanitario in comando da aziende di altre Regioni (Extraregione)	-	+
	<b>BA1880</b>	<b>B.2.B.3) Formazione (esternalizzata e non)</b>	<b>134</b>	<b>+</b>
	BA1890	B.2.B.3.1) Formazione (esternalizzata e non) da pubblico	13	+
	BA1900	B.2.B.3.2) Formazione (esternalizzata e non) da privato	121	+
	<b>BA1910</b>	<b>B.3) Manutenzione e riparazione (ordinaria esternalizzata)</b>	<b>4.702</b>	<b>+</b>
	BA1920	B.3.A) Manutenzione e riparazione ai fabbricati e loro pertinenze	400	+
	BA1930	B.3.B) Manutenzione e riparazione agli impianti e macchinari	1.731	+
	BA1940	B.3.C) Manutenzione e riparazione alle attrezzature sanitarie e scientifiche	2.048	+
	BA1950	B.3.D) Manutenzione e riparazione ai mobili e arredi	18	+
	BA1960	B.3.E) Manutenzione e riparazione agli automezzi	202	+
	BA1970	B.3.F) Altre manutenzioni e riparazioni	303	+
R	BA1980	B.3.G) Manutenzioni e riparazioni da Aziende sanitarie pubbliche della Regione	-	+
	<b>BA1990</b>	<b>B.4) Godimento di beni di terzi</b>	<b>2.261</b>	<b>+</b>
	BA2000	B.4.A) Fitti passivi	198	+
	<b>BA2010</b>	<b>B.4.B) Canoni di noleggio</b>	<b>1.629</b>	<b>+</b>
	BA2020	B.4.B.1) Canoni di noleggio - area sanitaria	1.439	+
	BA2030	B.4.B.2) Canoni di noleggio - area non sanitaria	190	+
	<b>BA2040</b>	<b>B.4.C) Canoni di leasing</b>	<b>434</b>	<b>+</b>
	BA2050	B.4.C.1) Canoni di leasing - area sanitaria	434	+
	BA2060	B.4.C.2) Canoni di leasing - area non sanitaria	-	+
R	<b>BA2070</b>	<b>B.4.D) Locazioni e noleggi da Aziende sanitarie pubbliche della Regione</b>	<b>-</b>	<b>+</b>
	<b>BA2080</b>	<b>Totale Costo del personale</b>	<b>96.801</b>	<b>+</b>
	<b>BA2090</b>	<b>B.5) Personale del ruolo sanitario</b>	<b>76.345</b>	<b>+</b>
	<b>BA2100</b>	<b>B.5.A) Costo del personale dirigente ruolo sanitario</b>	<b>35.261</b>	<b>+</b>
	<b>BA2110</b>	<b>B.5.A.1) Costo del personale dirigente medico</b>	<b>32.072</b>	<b>+</b>
	BA2120	B.5.A.1.1) Costo del personale dirigente medico - tempo indeterminato	30.987	+
	BA2130	B.5.A.1.2) Costo del personale dirigente medico - tempo determinato	1.085	+
	BA2140	B.5.A.1.3) Costo del personale dirigente medico - altro	-	+
	<b>BA2150</b>	<b>B.5.A.2) Costo del personale dirigente non medico</b>	<b>3.189</b>	<b>+</b>
	BA2160	B.5.A.2.1) Costo del personale dirigente non medico - tempo indeterminato	2.998	+
	BA2170	B.5.A.2.2) Costo del personale dirigente non medico - tempo determinato	191	+
	BA2180	B.5.A.2.3) Costo del personale dirigente non medico - altro	-	+
	<b>BA2190</b>	<b>B.5.B) Costo del personale comparto ruolo sanitario</b>	<b>41.084</b>	<b>+</b>
	BA2200	B.5.B.1) Costo del personale comparto ruolo sanitario - tempo indeterminato	39.821	+
	BA2210	B.5.B.2) Costo del personale comparto ruolo sanitario - tempo determinato	1.263	+
	BA2220	B.5.B.3) Costo del personale comparto ruolo sanitario - altro	-	+
	<b>BA2230</b>	<b>B.6) Personale del ruolo professionale</b>	<b>129</b>	<b>+</b>
	<b>BA2240</b>	<b>B.6.A) Costo del personale dirigente ruolo professionale</b>	<b>129</b>	<b>+</b>
	BA2250	B.6.A.1) Costo del personale dirigente ruolo professionale - tempo indeterminato	57	+
	BA2260	B.6.A.2) Costo del personale dirigente ruolo professionale - tempo determinato	72	+
	BA2270	B.6.A.3) Costo del personale dirigente ruolo professionale - altro	-	+
	<b>BA2280</b>	<b>B.6.B) Costo del personale comparto ruolo professionale</b>	<b>-</b>	<b>+</b>
	BA2290	B.6.B.1) Costo del personale comparto ruolo professionale - tempo indeterminato	-	+
	BA2300	B.6.B.2) Costo del personale comparto ruolo professionale - tempo determinato	-	+
	BA2310	B.6.B.3) Costo del personale comparto ruolo professionale - altro	-	+
	<b>BA2320</b>	<b>B.7) Personale del ruolo tecnico</b>	<b>14.752</b>	<b>+</b>
	<b>BA2330</b>	<b>B.7.A) Costo del personale dirigente ruolo tecnico</b>	<b>87</b>	<b>+</b>
	BA2340	B.7.A.1) Costo del personale dirigente ruolo tecnico - tempo indeterminato	87	+
	BA2350	B.7.A.2) Costo del personale dirigente ruolo tecnico - tempo determinato	-	+
	BA2360	B.7.A.3) Costo del personale dirigente ruolo tecnico - altro	-	+
	<b>BA2370</b>	<b>B.7.B) Costo del personale comparto ruolo tecnico</b>	<b>14.665</b>	<b>+</b>
	BA2380	B.7.B.1) Costo del personale comparto ruolo tecnico - tempo indeterminato	14.529	+
	BA2390	B.7.B.2) Costo del personale comparto ruolo tecnico - tempo determinato	136	+
	BA2400	B.7.B.3) Costo del personale comparto ruolo tecnico - altro	-	+
	<b>BA2410</b>	<b>B.8) Personale del ruolo amministrativo</b>	<b>5.575</b>	<b>+</b>
	<b>BA2420</b>	<b>B.8.A) Costo del personale dirigente ruolo amministrativo</b>	<b>916</b>	<b>+</b>

**MODELLO DI RILEVAZIONE DEL CONTO ECONOMICO**

<b>STRUTTURA RILEVATA</b>		<b>PERIODO DI RILEVAZIONE</b>	
REGIONE	<input type="text" value="060"/>	AZIENDA / ISTITUTO	<input type="text" value="203"/>
		ANNO	<input type="text" value="2015"/>
		TRIMESTRE:	1 <input type="text" value="2"/> 3 <input type="text" value="4"/>
		PREVENTIVO	<input type="text"/>
		CONSUNTIVO	<input checked="" type="checkbox"/>

<b>APPROVAZIONE BILANCIO DA PARTE DEL COLLEGIO SINDACALE</b>	
SI <input type="checkbox"/>	NO <input type="checkbox"/>

Cons	CODICE	VOCE MODELLO CE	IMPORTO	(+/-)
	BA2430	B.8.A.1) Costo del personale dirigente ruolo amministrativo - tempo indeterminato	916	+
	BA2440	B.8.A.2) Costo del personale dirigente ruolo amministrativo - tempo determinato	-	+
	BA2450	B.8.A.3) Costo del personale dirigente ruolo amministrativo - altro	-	+
	<b>BA2460</b>	<b>B.8.B) Costo del personale comparto ruolo amministrativo</b>	<b>4.659</b>	<b>+</b>
	BA2470	B.8.B.1) Costo del personale comparto ruolo amministrativo - tempo indeterminato	4.659	+
	BA2480	B.8.B.2) Costo del personale comparto ruolo amministrativo - tempo determinato	-	+
	BA2490	B.8.B.3) Costo del personale comparto ruolo amministrativo - altro	-	+
	<b>BA2500</b>	<b>B.9) Oneri diversi di gestione</b>	<b>908</b>	<b>+</b>
	BA2510	B.9.A) Imposte e tasse (escluso IRAP e IRES)	298	+
	BA2520	B.9.B) Perdite su crediti	-	+
	<b>BA2530</b>	<b>B.9.C) Altri oneri diversi di gestione</b>	<b>610</b>	<b>+</b>
	BA2540	B.9.C.1) Indennità, rimborso spese e oneri sociali per gli Organi Direttivi e Collegio Sindacale	583	+
	BA2550	B.9.C.2) Altri oneri diversi di gestione	27	+
	<b>BA2560</b>	<b>Totale Ammortamenti</b>	<b>7.255</b>	<b>+</b>
	BA2570	B.10) Ammortamenti delle immobilizzazioni immateriali	13	+
	<b>BA2580</b>	<b>B.11) Ammortamenti delle immobilizzazioni materiali</b>	<b>7.242</b>	<b>+</b>
	<b>BA2590</b>	<b>B.12) Ammortamento dei fabbricati</b>	<b>4.375</b>	<b>+</b>
	BA2600	B.12.A) Ammortamenti fabbricati non strumentali (disponibili)	-	+
	BA2610	B.12.B) Ammortamenti fabbricati strumentali (indisponibili)	4.375	+
	<b>BA2620</b>	<b>B.13) Ammortamenti delle altre immobilizzazioni materiali</b>	<b>2.867</b>	<b>+</b>
	<b>BA2630</b>	<b>B.14) Svalutazione delle immobilizzazioni e dei crediti</b>	<b>-</b>	<b>+</b>
	BA2640	B.14.A) Svalutazione delle immobilizzazioni immateriali e materiali	-	+
	BA2650	B.14.B) Svalutazione dei crediti	-	+
	<b>BA2660</b>	<b>B.15) Variazione delle rimanenze</b>	<b>1.438</b>	<b>+/-</b>
	BA2670	B.15.A) Variazione rimanenze sanitarie	1.377	+/-
	BA2680	B.15.B) Variazione rimanenze non sanitarie	61	+/-
	<b>BA2690</b>	<b>B.16) Accantonamenti dell'esercizio</b>	<b>259</b>	<b>+</b>
	<b>BA2700</b>	<b>B.16.A) Accantonamenti per rischi</b>	<b>-</b>	<b>+</b>
	BA2710	B.16.A.1) Accantonamenti per cause civili ed oneri processuali	-	+
	BA2720	B.16.A.2) Accantonamenti per contenzioso personale dipendente	-	+
	BA2730	B.16.A.3) Accantonamenti per rischi connessi all'acquisto di prestazioni sanitarie da privato	-	+
	BA2740	B.16.A.4) Accantonamenti per copertura diretta dei rischi (autoassicurazione)	-	+
	BA2750	B.16.A.5) Altri accantonamenti per rischi	-	+
	<b>BA2760</b>	<b>B.16.B) Accantonamenti per premio di operosità (SUMAI)</b>	<b>33</b>	<b>+</b>
	<b>BA2770</b>	<b>B.16.C) Accantonamenti per quote inutilizzate di contributi vincolati</b>	<b>226</b>	<b>+</b>
	BA2780	B.16.C.1) Accantonamenti per quote inutilizzate contributi da Regione e Prov. Aut. per quota F.S. vincolato	-	+
	BA2790	B.16.C.2) Accantonamenti per quote inutilizzate contributi da soggetti pubblici (extra fondo) vincolati	-	+
	BA2800	B.16.C.3) Accantonamenti per quote inutilizzate contributi da soggetti pubblici per ricerca	-	+
	BA2810	B.16.C.4) Accantonamenti per quote inutilizzate contributi vincolati da privati	226	+
	<b>BA2820</b>	<b>B.16.D) Altri accantonamenti</b>	<b>-</b>	<b>+</b>
	BA2830	B.16.D.1) Accantonamenti per interessi di mora	-	+
	BA2840	B.16.D.2) Acc. Rinnovi convenzioni MMG/PLS/MCA	-	+
	BA2850	B.16.D.3) Acc. Rinnovi convenzioni Medici Sumai	-	+
	BA2860	B.16.D.4) Acc. Rinnovi contratt.: dirigenza medica	-	+
	BA2870	B.16.D.5) Acc. Rinnovi contratt.: dirigenza non medica	-	+
	BA2880	B.16.D.6) Acc. Rinnovi contratt.: comparto	-	+
	BA2890	B.16.D.7) Altri accantonamenti	-	+
	<b>BZ9999</b>	<b>Totale costi della produzione (B)</b>	<b>313.418</b>	<b>+</b>
		<b>C) Proventi e oneri finanziari</b>		<b>+</b>
	<b>CA0010</b>	<b>C.1) Interessi attivi</b>	<b>-</b>	<b>+</b>
	CA0020	C.1.A) Interessi attivi su c/tesoreria unica	-	+
	CA0030	C.1.B) Interessi attivi su c/c postali e bancari	-	+
	CA0040	C.1.C) Altri interessi attivi	-	+
	<b>CA0050</b>	<b>C.2) Altri proventi</b>	<b>-</b>	<b>+</b>
	CA0060	C.2.A) Proventi da partecipazioni	-	+
	CA0070	C.2.B) Proventi finanziari da crediti iscritti nelle immobilizzazioni	-	+
	CA0080	C.2.C) Proventi finanziari da titoli iscritti nelle immobilizzazioni	-	+
	CA0090	C.2.D) Altri proventi finanziari diversi dai precedenti	-	+
	CA0100	C.2.E) Utili su cambi	-	+
	<b>CA0110</b>	<b>C.3) Interessi passivi</b>	<b>7</b>	<b>+</b>
	CA0120	C.3.A) Interessi passivi su anticipazioni di cassa	-	+



**MODELLO DI RILEVAZIONE DEL CONTO ECONOMICO**

<b>STRUTTURA RILEVATA</b>		<b>PERIODO DI RILEVAZIONE</b>	
REGIONE	<input type="text" value="060"/>	AZIENDA / ISTITUTO	<input type="text" value="203"/>
ANNO	<input type="text" value="2015"/>		
TRIMESTRE:	1 <input type="text" value="2"/> 3 <input type="text" value="4"/>		
PREVENTIVO	<input type="text"/>		
	CONSUNTIVO <input checked="" type="checkbox"/>		

<b>APPROVAZIONE BILANCIO DA PARTE DEL COLLEGIO SINDACALE</b>	
SI <input type="checkbox"/>	NO <input type="checkbox"/>

Cons	CODICE	VOCE MODELLO CE	IMPORTO	(+/-)
	CA0130	C.3.B) Interessi passivi su mutui	-	+
	CA0140	C.3.C) Altri interessi passivi	7	+
	<b>CA0150</b>	<b>C.4) Altri oneri</b>	-	+
	CA0160	C.4.A) Altri oneri finanziari	-	+
	CA0170	C.4.B) Perdite su cambi	-	+
	<b>CZ9999</b>	<b>Totale proventi e oneri finanziari (C)</b>	<b>-7</b>	<b>+/-</b>
		<b>D) Rettifiche di valore di attività finanziarie</b>		
	<b>DA0010</b>	<b>D.1) Rivalutazioni</b>	-	+
	<b>DA0020</b>	<b>D.2) Svalutazioni</b>	-	+
	<b>DZ9999</b>	<b>Totale rettifiche di valore di attività finanziarie (D)</b>	<b>-</b>	<b>+/-</b>
		<b>E) Proventi e oneri straordinari</b>		
	<b>EA0010</b>	<b>E.1) Proventi straordinari</b>	<b>5.318</b>	<b>+</b>
	EA0020	E.1.A) Plusvalenze	-	+
	<b>EA0030</b>	<b>E.1.B) Altri proventi straordinari</b>	<b>5.318</b>	<b>+</b>
	EA0040	E.1.B.1) Proventi da donazioni e liberalità diverse	12	+
	EA0050	E.1.B.2) Sopravvenienze attive	203	+
R	EA0060	E.1.B.2.1) Sopravvenienze attive v/Aziende sanitarie pubbliche della Regione	6	+
	EA0070	E.1.B.2.2) Sopravvenienze attive v/terzi	197	+
S	EA0080	E.1.B.2.2.A) Sopravvenienze attive v/terzi relative alla mobilità extraregionale	-	+
	EA0090	E.1.B.2.2.B) Sopravvenienze attive v/terzi relative al personale	-	+
	EA0100	E.1.B.2.2.C) Sopravvenienze attive v/terzi relative alle convenzioni con medici di base	6	+
	EA0110	E.1.B.2.2.D) Sopravvenienze attive v/terzi relative alle convenzioni per la specialistica	-	+
	EA0120	E.1.B.2.2.E) Sopravvenienze attive v/terzi relative all'acquisto prestaz. sanitarie da operatori accreditati	-	+
	EA0130	E.1.B.2.2.F) Sopravvenienze attive v/terzi relative all'acquisto di beni e servizi	105	+
	EA0140	E.1.B.2.2.G) Altre sopravvenienze attive v/terzi	86	+
	EA0150	E.1.B.3) Insussistenze attive	5.103	+
R	EA0160	E.1.B.3.1) Insussistenze attive v/Aziende sanitarie pubbliche della Regione	-	+
	EA0170	E.1.B.3.2) Insussistenze attive v/terzi	5.103	+
S	EA0180	E.1.B.3.2.A) Insussistenze attive v/terzi relative alla mobilità extraregionale	-	+
	EA0190	E.1.B.3.2.B) Insussistenze attive v/terzi relative al personale	2.945	+
	EA0200	E.1.B.3.2.C) Insussistenze attive v/terzi relative alle convenzioni con medici di base	-	+
	EA0210	E.1.B.3.2.D) Insussistenze attive v/terzi relative alle convenzioni per la specialistica	-	+
	EA0220	E.1.B.3.2.E) Insussistenze attive v/terzi relative all'acquisto prestaz. sanitarie da operatori accreditati	-	+
	EA0230	E.1.B.3.2.F) Insussistenze attive v/terzi relative all'acquisto di beni e servizi	-	+
	EA0240	E.1.B.3.2.G) Altre insussistenze attive v/terzi	2.158	+
	EA0250	E.1.B.4) Altri proventi straordinari	-	+
	<b>EA0260</b>	<b>E.2) Oneri straordinari</b>	<b>1.293</b>	<b>+</b>
	EA0270	E.2.A) Minusvalenze	-	+
	<b>EA0280</b>	<b>E.2.B) Altri oneri straordinari</b>	<b>1.293</b>	<b>+</b>
	EA0290	E.2.B.1) Oneri tributari da esercizi precedenti	-	+
	EA0300	E.2.B.2) Oneri da cause civili ed oneri processuali	-	+
	EA0310	E.2.B.3) Sopravvenienze passive	681	+
R	EA0320	E.2.B.3.1) Sopravvenienze passive v/Aziende sanitarie pubbliche della Regione	4	+
R	EA0330	E.2.B.3.1.A) Sopravvenienze passive v/Aziende sanitarie pubbliche relative alla mobilità intraregionale	-	+
R	EA0340	E.2.B.3.1.B) Altre sopravvenienze passive v/Aziende sanitarie pubbliche della Regione	4	+
	EA0350	E.2.B.3.2) Sopravvenienze passive v/terzi	677	+
S	EA0360	E.2.B.3.2.A) Sopravvenienze passive v/terzi relative alla mobilità extraregionale	-	+
	EA0370	E.2.B.3.2.B) Sopravvenienze passive v/terzi relative al personale	158	+
	EA0380	E.2.B.3.2.B.1) Soprav. passive v/terzi relative al personale - dirigenza medica	83	+
	EA0390	E.2.B.3.2.B.2) Soprav. passive v/terzi relative al personale - dirigenza non medica	-	+
	EA0400	E.2.B.3.2.B.3) Soprav. passive v/terzi relative al personale - comparto	75	+
	EA0410	E.2.B.3.2.C) Sopravvenienze passive v/terzi relative alle convenzioni con medici di base	59	+
	EA0420	E.2.B.3.2.D) Sopravvenienze passive v/terzi relative alle convenzioni per la specialistica	16	+
	EA0430	E.2.B.3.2.E) Sopravvenienze passive v/terzi relative all'acquisto prestaz. sanitarie da operatori accreditati	-	+
	EA0440	E.2.B.3.2.F) Sopravvenienze passive v/terzi relative all'acquisto di beni e servizi	308	+
	EA0450	E.2.B.3.2.G) Altre sopravvenienze passive v/terzi	136	+
	EA0460	E.2.B.4) Insussistenze passive	609	+
R	EA0470	E.2.B.4.1) Insussistenze passive v/Aziende sanitarie pubbliche della Regione	-	+
	EA0480	E.2.B.4.2) Insussistenze passive v/terzi	609	+
S	EA0490	E.2.B.4.2.A) Insussistenze passive v/terzi relative alla mobilità extraregionale	-	+
	EA0500	E.2.B.4.2.B) Insussistenze passive v/terzi relative al personale	-	+

**MODELLO DI RILEVAZIONE DEL CONTO ECONOMICO**

STRUTTURA RILEVATA		PERIODO DI RILEVAZIONE	
REGIONE	<input type="text" value="060"/>	ANNO	<input type="text" value="2015"/>
AZIENDA / ISTITUTO	<input type="text" value="203"/>	TRIMESTRE:	1 <input type="text"/> 2 <input type="text"/> 3 <input type="text"/> 4 <input type="text"/>
		PREVENTIVO	<input type="text"/>
		CONSUNTIVO	<input checked="" type="checkbox"/>

APPROVAZIONE BILANCIO DA PARTE DEL COLLEGIO SINDACALE
SI <input type="checkbox"/> NO <input type="checkbox"/>

Cons	CODICE	VOCE MODELLO CE	IMPORTO	(+/-)
	EA0510	E.2.B.4.2.C) Insussistenze passive v/terzi relative alle convenzioni con medici di base	-	+
	EA0520	E.2.B.4.2.D) Insussistenze passive v/terzi relative alle convenzioni per la specialistica	-	+
	EA0530	E.2.B.4.2.E) Insussistenze passive v/terzi relative all'acquisto prestaz. sanitarie da operatori accreditati	-	+
	EA0540	E.2.B.4.2.F) Insussistenze passive v/terzi relative all'acquisto di beni e servizi	-	+
	EA0550	E.2.B.4.2.G) Altre insussistenze passive v/terzi	609	+
	EA0560	E.2.B.5) Altri oneri straordinari	3	+
	<b>EZ9999</b>	<b>Totale proventi e oneri straordinari (E)</b>	<b>4.025</b>	<b>+/-</b>
	<b>XA0000</b>	<b>Risultato prima delle imposte (A - B +/- C +/- D +/- E)</b>	<b>6.833</b>	<b>+/-</b>
		<b>Imposte e tasse</b>		<b>+</b>
	<b>YA0010</b>	<b>Y.1) IRAP</b>	<b>6.726</b>	<b>+</b>
	YA0020	Y.1.A) IRAP relativa a personale dipendente	6.351	+
	YA0030	Y.1.B) IRAP relativa a collaboratori e personale assimilato a lavoro dipendente	191	+
	YA0040	Y.1.C) IRAP relativa ad attività di libera professione (intraoemia)	184	+
	YA0050	Y.1.D) IRAP relativa ad attività commerciale	-	+
	<b>YA0060</b>	<b>Y.2) IRES</b>	<b>94</b>	<b>+</b>
	YA0070	Y.2.A) IRES su attività istituzionale	94	+
	YA0080	Y.2.B) IRES su attività commerciale	-	+
	<b>YA0090</b>	<b>Y.3) Accantonamento a F.do Imposte (Accertamenti, condoni, ecc.)</b>	<b>-</b>	<b>+</b>
	<b>YZ9999</b>	<b>Totale imposte e tasse</b>	<b>6.820</b>	<b>+</b>
	<b>ZZ9999</b>	<b>RISULTATO DI ESERCIZIO</b>	<b>13</b>	<b>+/-</b>

**MODELLO DI RILEVAZIONE DELLO STATO PATRIMONIALE  
AZIENDE SANITARIE LOCALI - AZIENDE OSPEDALIERE  
IRCCS - AZIENDE OSPEDALIERE UNIVERSITARIE**

STRUTTURA RILEVATA	
REGIONE	0   6   0
AZIENDA / ISTITUTO	1   0   3

OGGETTO DELLA RILEVAZIONE	
ANNO	2   0   1   4
PREVENTIVO	<input type="checkbox"/>
CONSUNTIVO	<input checked="" type="checkbox"/>

APPROVAZIONE BILANCIO DA PARTE DEL COLLEGIO SINDACALE	
SI	<input checked="" type="checkbox"/>
NO	<input type="checkbox"/>

**ATTIVITA'**

Cons	CODICE	DESCRIZIONE	IMPORTO	arr.ti	TOTALE
	<b>AAZ999</b>	<b>A) IMMOBILIZZAZIONI</b>	<b>52.382.404</b>		<b>52.382</b>
	<b>AAA000</b>	<b>A.I) IMMOBILIZZAZIONI IMMATERIALI</b>	<b>16.861</b>		<b>16</b>
	<b>AAA010</b>	<b>A.I.1) Costi di impianto e di ampliamento</b>	-		-
	AAA020	A.I.1.a) Costi di impianto e di ampliamento	-		-
	AAA030	A.I.1.b) F.do Amm.to costi di impianto e di ampliamento	-		-
	<b>AAA040</b>	<b>A.I.2) Costi di ricerca e sviluppo</b>	-		-
	AAA050	A.I.2.a) Costi di ricerca e sviluppo	-		-
	AAA060	A.I.2.b) F.do Amm.to costi di ricerca e sviluppo	-		-
	<b>AAA070</b>	<b>A.I.3) Diritti di brevetto e diritti di utilizzazione delle opere d'ingegno</b>	<b>16.861</b>		<b>16</b>
	AAA080	A.I.3.a) Diritti di brevetto e diritti di utilizzazione delle opere d'ingegno - derivanti dall'attività di ricerca			-
	AAA090	A.I.3.b) F.do Amm.to diritti di brevetto e diritti di utilizzazione delle opere d'ingegno - derivanti dall'attività di ricerca			-
	AAA100	A.I.3.c) Diritti di brevetto e diritti di utilizzazione delle opere d'ingegno - altri	196.452		196
	AAA110	A.I.3.d) F.do Amm.to diritti di brevetto e diritti di utilizzazione delle opere d'ingegno - altri	179.591		180
	<b>AAA120</b>	<b>A.I.4) Immobilizzazioni immateriali in corso e acconti</b>	-		-
	<b>AAA130</b>	<b>A.I.5) Altre immobilizzazioni immateriali</b>	-		-
	AAA140	A.I.5.a) Concessioni, licenze, marchi e diritti simili	-		-
	AAA150	A.I.5.b) F.do Amm.to concessioni, licenze, marchi e diritti simili	-		-
	AAA160	A.I.5.c) Migliorie su beni di terzi	-		-
	AAA170	A.I.5.d) F.do Amm.to migliorie su beni di terzi	-		-
	AAA180	A.I.5.e) Pubblicità	-		-
	AAA190	A.I.5.f) F.do Amm.to pubblicità	-		-
	AAA200	A.I.5.g) Altre immobilizzazioni immateriali	-		-
	AAA210	A.I.5.h) F.do Amm.to altre immobilizzazioni immateriali	-		-
	<b>AAA220</b>	<b>A.I.6) Fondo Svalutazione immobilizzazioni immateriali</b>	-		-
	AAA230	A.I.6.a) F.do Svalut. Costi di impianto e di ampliamento			-
	AAA240	A.I.6.b) F.do Svalut. Costi di ricerca e sviluppo			-
	AAA250	A.I.6.c) F.do Svalut. Diritti di brevetto e diritti di utilizzazione delle opere d'ingegno			-
	AAA260	A.I.6.d) F.do Svalut. Altre immobilizzazioni immateriali			-
	<b>AAA270</b>	<b>A.II) IMMOBILIZZAZIONI MATERIALI</b>	<b>52.364.510</b>		<b>52.365</b>
	<b>AAA280</b>	<b>A.II.1) Terreni</b>	<b>422.637</b>		<b>423</b>
	AAA290	A.II.1.a) Terreni disponibili	-		-
	AAA300	A.II.1.b) Terreni indisponibili	422.637		423
	<b>AAA310</b>	<b>A.II.2) Fabbricati</b>	<b>44.356.235</b>		<b>44.356</b>
	AAA320	A.II.2.a) Fabbricati non strumentali (disponibili)	-		-
	AAA330	A.II.2.a.1) Fabbricati non strumentali (disponibili)	-		-
	AAA340	A.II.2.a.2) F.do Amm.to Fabbricati non strumentali (disponibili)	-		-
	AAA350	A.II.2.b) Fabbricati strumentali (indisponibili)	44.356.235		44.356
	AAA360	A.II.2.b.1) Fabbricati strumentali (indisponibili)	72.657.366		72.657
	AAA370	A.II.2.b.2) F.do Amm.to Fabbricati strumentali (indisponibili)	28.301.130		28.301
	<b>AAA380</b>	<b>A.II.3) Impianti e macchinari</b>	<b>768.806</b>		<b>769</b>
	AAA390	A.II.3.a) Impianti e macchinari	5.439.045		5.439
	AAA400	A.II.3.b) F.do Amm.to Impianti e macchinari	4.670.239		4.670
	<b>AAA410</b>	<b>A.II.4) Attrezzature sanitarie e scientifiche</b>	<b>3.553.108</b>		<b>3.554</b>
	AAA420	A.II.4.a) Attrezzature sanitarie e scientifiche	15.745.571		15.746
	AAA430	A.II.4.b) F.do Amm.to Attrezzature sanitarie e scientifiche	12.192.464		12.192
	<b>AAA440</b>	<b>A.II.5) Mobili e arredi</b>	<b>513.978</b>		<b>514</b>
	AAA450	A.II.5.a) Mobili e arredi	4.426.322		4.426
	AAA460	A.II.5.b) F.do Amm.to Mobili e arredi	3.912.344		3.912
	<b>AAA470</b>	<b>A.II.6) Automezzi</b>	<b>207.658</b>		<b>207</b>
	AAA480	A.II.6.a) Automezzi	2.376.389		2.376
	AAA490	A.II.6.b) F.do Amm.to Automezzi	2.168.731		2.169
	<b>AAA500</b>	<b>A.II.7) Oggetti d'arte</b>	-		-
	<b>AAA510</b>	<b>A.II.8) Altre immobilizzazioni materiali</b>	<b>977.892</b>		<b>978</b>
	AAA520	A.II.8.a) Altre immobilizzazioni materiali	4.775.599		4.776
	AAA530	A.II.8.b) F.do Amm.to Altre immobilizzazioni materiali	3.797.708		3.798
	<b>AAA540</b>	<b>A.II.9) Immobilizzazioni materiali in corso e acconti</b>	<b>1.564.198</b>		<b>1.564</b>
	<b>AAA550</b>	<b>A.II.10) Fondo Svalutazione immobilizzazioni materiali</b>	-		-
	AAA560	A.II.10.a) F.do Svalut. Terreni			-
	AAA570	A.II.10.b) F.do Svalut. Fabbricati			-
	AAA580	A.II.10.c) F.do Svalut. Impianti e macchinari			-

**MODELLO DI RILEVAZIONE DELLO STATO PATRIMONIALE  
AZIENDE SANITARIE LOCALI - AZIENDE OSPEDALIERE  
IRCCS - AZIENDE OSPEDALIERE UNIVERSITARIE**

STRUTTURA RILEVATA		OGGETTO DELLA RILEVAZIONE	
REGIONE	0   6   0	ANNO	2   0   1   4
AZIENDA / ISTITUTO	1   0   3	PREVENTIVO	<input type="checkbox"/>
		CONSUNTIVO	<input checked="" type="checkbox"/>

APPROVAZIONE BILANCIO DA PARTE DEL COLLEGIO SINDACALE	
SI	<input checked="" type="checkbox"/>
NO	<input type="checkbox"/>

**ATTIVITA'**

Cons	CODICE	DESCRIZIONE	IMPORTO	arr.ti	TOTALE
	AAA590	A.II.10.d) F.do Svalut. Attrezzature sanitarie e scientifiche			-
	AAA600	A.II.10.e) F.do Svalut. Mobili e arredi			-
	AAA610	A.II.10.f) F.do Svalut. Automezzi			-
	AAA620	A.II.10.g) F.do Svalut. Oggetti d'arte			-
	AAA630	A.II.10.h) F.do Svalut. Altre immobilizzazioni materiali	-		-
	<b>AAA640</b>	<b>A.III) IMMOBILIZZAZIONI FINANZIARIE</b>	<b>1.033</b>		<b>1</b>
	<b>AAA650</b>	<b>A.III.1) Crediti finanziari</b>	-		-
	AAA660	A.III.1.a) Crediti finanziari v/Stato			-
	AAA670	A.III.1.b) Crediti finanziari v/Regione	-		-
	AAA680	A.III.1.c) Crediti finanziari v/partecipate			-
	AAA690	A.III.1.d) Crediti finanziari v/altri	-		-
	<b>AAA700</b>	<b>A.III.2) Titoli</b>	<b>1.033</b>		<b>1</b>
	AAA710	A.III.2.a) Partecipazioni	1.033		1
	AAA720	A.III.2.b) Altri titoli	-		-
	AAA730	A.III.2.b.1) Titoli di Stato	-		-
	AAA740	A.III.2.b.2) Altre Obbligazioni			-
	AAA750	A.III.2.b.3) Titoli azionari quotati in Borsa			-
	AAA760	A.III.2.b.4) Titoli diversi			-
	<b>ABZ999</b>	<b>B) ATTIVO CIRCOLANTE</b>	<b>45.939.483</b>		<b>45.940</b>
	<b>ABA000</b>	<b>B.I) RIMANENZE</b>	<b>905.626</b>		<b>906</b>
	<b>ABA010</b>	<b>B.I.1) Rimanenze beni sanitari</b>	<b>690.373</b>		<b>691</b>
	ABA020	B.I.1.a) Prodotti farmaceutici ed emoderivati	476.734		477
	ABA030	B.I.1.b) Sangue ed emocomponenti			-
	ABA040	B.I.1.c) Dispositivi medici	193.399		193
	ABA050	B.I.1.d) Prodotti dietetici	11.601		12
	ABA060	B.I.1.e) Materiali per la profilassi (vaccini)			-
	ABA070	B.I.1.f) Prodotti chimici	3.937		4
	ABA080	B.I.1.g) Materiali e prodotti per uso veterinario			-
	ABA090	B.I.1.h) Altri beni e prodotti sanitari	4.701		5
	ABA100	B.I.1.i) Acconti per acquisto di beni e prodotti sanitari			-
	<b>ABA110</b>	<b>B.I.2) Rimanenze beni non sanitari</b>	<b>215.253</b>		<b>215</b>
	ABA120	B.I.2.a) Prodotti alimentari			-
	ABA130	B.I.2.b) Materiali di guardaroba, di pulizia, e di convivenza in genere	153.298		153
	ABA140	B.I.2.c) Combustibili, carburanti e lubrificanti			-
	ABA150	B.I.2.d) Supporti informatici e cancelleria	59.921		60
	ABA160	B.I.2.e) Materiale per la manutenzione	1.318		1
	ABA170	B.I.2.f) Altri beni e prodotti non sanitari	716		1
	ABA180	B.I.2.g) Acconti per acquisto di beni e prodotti non sanitari			-
	<b>ABA190</b>	<b>B.II) CREDITI</b>	<b>10.434.889</b>		<b>10.435</b>
	<b>ABA200</b>	<b>B.II.1) Crediti v/Stato</b>	<b>18.285</b>		<b>18</b>
SS	ABA210	B.II.1.a) Crediti v/Stato per spesa corrente - Integrazione a norma del D.L.vo 56/2000			-
SS	ABA220	B.II.1.b) Crediti v/Stato per spesa corrente - FSN			-
S	ABA230	B.II.1.c) Crediti v/Stato per mobilità attiva extraregionale			-
	ABA240	B.II.1.d) Crediti v/Stato per mobilità attiva internazionale			-
SS	ABA250	B.II.1.e) Crediti v/Stato per acconto quota fabbisogno sanitario regionale standard			-
SS	ABA260	B.II.1.f) Crediti v/Stato per finanziamento sanitario aggiuntivo corrente			-
SS	ABA270	B.II.1.g) Crediti v/Stato per spesa corrente - altro			-
SS	ABA280	B.II.1.h) Crediti v/Stato per finanziamenti per investimenti			-
	ABA290	B.II.1.i) Crediti v/Stato per ricerca	-		-
SS	ABA300	B.II.1.i.1) Crediti v/Stato per ricerca corrente - Ministero della Salute			-
SS	ABA310	B.II.1.i.2) Crediti v/Stato per ricerca finalizzata - Ministero della Salute			-
SS	ABA320	B.II.1.i.3) Crediti v/Stato per ricerca - altre Amministrazioni centrali			-
SS	ABA330	B.II.1.i.4) Crediti v/Stato per ricerca - finanziamenti per investimenti			-
	ABA340	B.II.1.l) Crediti v/prefetture	18.285		18
	<b>ABA350</b>	<b>B.II.2) Crediti v/Regione o Provincia Autonoma</b>	<b>3.346.287</b>		<b>3.346</b>
	ABA360	B.II.2.a) Crediti v/Regione o Provincia Autonoma per spesa corrente	3.346.287		3.346
RR	ABA370	B.II.2.a.1) Crediti v/Regione o Provincia Autonoma per spesa corrente - IRAP			-
RR	ABA380	B.II.2.a.2) Crediti v/Regione o Provincia Autonoma per spesa corrente - Addizionale IRPEF			-
RR	ABA390	B.II.2.a.3) Crediti v/Regione o Provincia Autonoma per quota FSR	3.346.287		3.346
R	ABA400	B.II.2.a.4) Crediti v/Regione o Provincia Autonoma per mobilità attiva intraregionale			-

**MODELLO DI RILEVAZIONE DELLO STATO PATRIMONIALE  
AZIENDE SANITARIE LOCALI - AZIENDE OSPEDALIERE  
IRCCS - AZIENDE OSPEDALIERE UNIVERSITARIE**

STRUTTURA RILEVATA	
REGIONE	0   6   0
AZIENDA / ISTITUTO	1   0   3

OGGETTO DELLA RILEVAZIONE			
ANNO	2   0   1   4		
PREVENTIVO	<input type="checkbox"/>	CONSUNTIVO	<input checked="" type="checkbox"/>

APPROVAZIONE BILANCIO DA PARTE DEL COLLEGIO SINDACALE			
SI	<input checked="" type="checkbox"/>	NO	<input type="checkbox"/>

**ATTIVITA'**

Cons	CODICE	DESCRIZIONE	IMPORTO	arr.ti	TOTALE
S	ABA410	B.II.2.a.5) Crediti v/Regione o Provincia Autonoma per mobilità attiva extraregionale			-
RR	ABA420	B.II.2.a.6) Crediti v/Regione o Provincia Autonoma per acconto quota FSR			-
RR	ABA430	B.II.2.a.7) Crediti v/Regione o Provincia Autonoma per finanziamento sanitario aggiuntivo			-
RR	ABA440	B.II.2.a.8) Crediti v/Regione o Provincia Autonoma per finanziamento sanitario aggiuntivo			-
RR	ABA450	B.II.2.a.9) Crediti v/Regione o Provincia Autonoma per spesa corrente - altro			-
RR	ABA460	B.II.2.a.10) Crediti v/Regione o Provincia Autonoma per ricerca			-
	ABA470	B.II.2.b) Crediti v/Regione o Provincia Autonoma per versamenti a patrimonio netto	-		-
RR	ABA480	B.II.2.b.1) Crediti v/Regione o Provincia Autonoma per finanziamenti per investimenti			-
RR	ABA490	B.II.2.b.2) Crediti v/Regione o Provincia Autonoma per incremento fondo dotazione			-
RR	ABA500	B.II.2.b.3) Crediti v/Regione o Provincia Autonoma per ripiano perdite			-
RR	ABA510	B.II.2.b.4) Crediti v/Regione per copertura debiti al 31/12/2005			-
RR	ABA520	B.II.2.b.5) Crediti v/Regione o Provincia Autonoma per ricostituzione risorse da investimenti			-
	<b>ABA530</b>	<b>B.II.3) Crediti v/Comuni</b>	<b>269.627</b>		270
	<b>ABA540</b>	<b>B.II.4) Crediti v/Aziende sanitarie pubbliche</b>	<b>5.220.452</b>		<b>5.220</b>
	ABA550	B.II.4.a) Crediti v/Aziende sanitarie pubbliche della Regione	5.112.370		5.112
R	ABA560	B.II.4.a.1) Crediti v/Aziende sanitarie pubbliche della Regione - per mobilità in compensazione			-
RR	ABA570	B.II.4.a.2) Crediti v/Aziende sanitarie pubbliche della Regione - per mobilità non in			-
RR	ABA580	B.II.4.a.3) Crediti v/Aziende sanitarie pubbliche della Regione - per altre prestazioni	5.112.370		5.112
RR	ABA590	B.II.4.b) Acconto quota FSR da distribuire			-
S	ABA600	B.II.4.c) Crediti v/Aziende sanitarie pubbliche Extraregione	108.083		108
	<b>ABA610</b>	<b>B.II.5) Crediti v/società partecipate e/o enti dipendenti della Regione</b>	<b>-</b>		<b>-</b>
	ABA620	B.II.5.a) Crediti v/enti regionali			-
	ABA630	B.II.5.b) Crediti v/sperimentazioni gestionali			-
	ABA640	B.II.5.c) Crediti v/altre partecipate			-
	<b>ABA650</b>	<b>B.II.6) Crediti v/Erario</b>	<b>11.051</b>		11
	<b>ABA660</b>	<b>B.II.7) Crediti v/altri</b>	<b>1.569.187</b>		<b>1.570</b>
	ABA670	B.II.7.a) Crediti v/clienti privati	851.545		852
	ABA680	B.II.7.b) Crediti v/gestioni liquidatorie			-
	ABA690	B.II.7.c) Crediti v/altri soggetti pubblici	713.928		714
	ABA700	B.II.7.d) Crediti v/altri soggetti pubblici per ricerca			-
	ABA710	B.II.7.e) Altri crediti diversi	3.714		4
	<b>ABA720</b>	<b>B.III) ATTIVITA' FINANZIARIE CHE NON COSTITUISCONO IMMOBILIZZAZIONI</b>	<b>-</b>		<b>-</b>
	<b>ABA730</b>	<b>B.III.1) Partecipazioni che non costituiscono immobilizzazioni</b>	<b>-</b>		<b>-</b>
	<b>ABA740</b>	<b>B.III.2) Altri titoli che non costituiscono immobilizzazioni</b>	<b>-</b>		<b>-</b>
	<b>ABA750</b>	<b>B.IV) DISPONIBILITA' LIQUIDE</b>	<b>34.598.967</b>		<b>34.599</b>
	<b>ABA760</b>	<b>B.IV.1) Cassa</b>	<b>46.004</b>		46
	<b>ABA770</b>	<b>B.IV.2) Istituto Tesoriere</b>	<b>-</b>		<b>-</b>
	<b>ABA780</b>	<b>B.IV.3) Tesoreria Unica</b>	<b>34.511.204</b>		34.511
	<b>ABA790</b>	<b>B.IV.4) Conto corrente postale</b>	<b>41.760</b>		42
	<b>ACZ999</b>	<b>C) RATEI E RISCOINTI ATTIVI</b>	<b>209.359</b>		<b>209</b>
	<b>ACA000</b>	<b>C.I) RATEI ATTIVI</b>	<b>-</b>		<b>-</b>
	<b>ACA010</b>	<b>C.I.1) Ratei attivi</b>	<b>-</b>		<b>-</b>
R	<b>ACA020</b>	<b>C.I.2) Ratei attivi v/Aziende sanitarie pubbliche della Regione</b>	<b>-</b>		<b>-</b>
	<b>ACA030</b>	<b>C.II) RISCOINTI ATTIVI</b>	<b>209.359</b>		<b>209</b>
	<b>ACA040</b>	<b>C.II.1) Risconti attivi</b>	<b>209.359</b>		209
R	<b>ACA050</b>	<b>C.II.2) Risconti attivi v/Aziende sanitarie pubbliche della Regione</b>	<b>-</b>		<b>-</b>
	<b>ADZ999</b>	<b>D) CONTI D'ORDINE</b>	<b>3.083.314</b>		<b>3.083</b>
	ADA000	D.I) CANONI DI LEASING ANCORA DA PAGARE	280.053		280
	ADA010	D.II) DEPOSITI CAUZIONALI	-		-
	ADA020	D.III) BENI IN COMODATO	-		-
	ADA030	D.IV) ALTRI CONTI D'ORDINE	2.803.261		2.803

Totale attivo	98.531.246	-	98.531
Totale conti d'ordine	3.083.314	-	3.083

**MODELLO DI RILEVAZIONE DELLO STATO PATRIMONIALE  
AZIENDE SANITARIE LOCALI - AZIENDE OSPEDALIERE  
IRCCS - AZIENDE OSPEDALIERE UNIVERSITARIE**

STRUTTURA RILEVATA	
REGIONE	<input type="text" value="0"/> <input type="text" value="6"/> <input type="text" value="0"/>
AZIENDA / ISTITUTO	<input type="text" value="1"/> <input type="text" value="0"/> <input type="text" value="3"/>

OGGETTO DELLA RILEVAZIONE	
ANNO	<input type="text" value="2"/> <input type="text" value="0"/> <input type="text" value="1"/> <input type="text" value="4"/>
PREVENTIVO	<input type="checkbox"/>
CONSUNTIVO	<input checked="" type="checkbox"/>

APPROVAZIONE BILANCIO DA PARTE DEL COLLEGIO SINDACALE	
SI	<input checked="" type="checkbox"/>
NO	<input type="checkbox"/>

**PASSIVITA'**

Cons	CODICE	DESCRIZIONE	IMPORTO	arr.ti	TOTALE
	<b>PAZ999</b>	<b>A) PATRIMONIO NETTO</b>	<b>57.391.637</b>	<b>-1</b>	<b>57.390</b>
	<b>PAA000</b>	<b>A.I) FONDO DI DOTAZIONE</b>	<b>23.265.938</b>	<b>-</b>	<b>23.266</b>
	<b>PAA010</b>	<b>A.II) FINANZIAMENTI PER INVESTIMENTI</b>	<b>26.331.038</b>	<b>-</b>	<b>26.331</b>
	<b>PAA020</b>	<b>A.II.1) Finanziamenti per beni di prima dotazione</b>			
	<b>PAA030</b>	<b>A.II.2) Finanziamenti da Stato per investimenti</b>	-	-	-
	PAA040	A.II.2.a) Finanziamenti da Stato per investimenti - ex art. 20 legge 67/88			-
	PAA050	A.II.2.b) Finanziamenti da Stato per investimenti - ricerca			-
	PAA060	A.II.2.c) Finanziamenti da Stato per investimenti - altro			-
	PAA070	A.II.3) Finanziamenti da Regione per investimenti	25.280.396		25.280
	PAA080	A.II.4) Finanziamenti da altri soggetti pubblici per investimenti	1.050.642		1.051
	PAA090	A.II.5) Finanziamenti per investimenti da rettifica contributi in conto esercizio			-
	<b>PAA100</b>	<b>A.III) RISERVE DA DONAZIONI E LASCITI VINCOLATI AD INVESTIMENTI</b>	<b>616.309</b>		<b>616</b>
	<b>PAA110</b>	<b>A.IV) ALTRE RISERVE</b>	<b>4.882.058</b>	<b>-</b>	<b>4.882</b>
	PAA120	A.IV.1) Riserve da rivalutazioni	-		-
	PAA130	A.IV.2) Riserve da plusvalenze da reinvestire			-
	PAA140	A.IV.3) Contributi da reinvestire			-
	PAA150	A.IV.4) Riserve da utili di esercizio destinati ad investimenti			-
	PAA160	A.IV.5) Riserve diverse	4.882.058		4.882
	<b>PAA170</b>	<b>A.V) CONTRIBUTI PER RIPIANO PERDITE</b>	<b>-</b>	<b>-</b>	<b>-</b>
	PAA180	A.V.1) Contributi per copertura debiti al 31/12/2005			-
	PAA190	A.V.2) Contributi per ricostituzione risorse da investimenti esercizi precedenti			-
	PAA200	A.V.3) Altro	-		-
	<b>PAA210</b>	<b>A.VI) UTILI (PERDITE) PORTATI A NUOVO</b>	<b>-393.647</b>		<b>-394</b>
	<b>PAA220</b>	<b>A.VII) UTILE (PERDITA) D'ESERCIZIO</b>	<b>2.689.941</b>	<b>-1</b>	<b>2.689</b>
	<b>PBZ999</b>	<b>B) FONDI PER RISCHI E ONERI</b>	<b>5.524.422</b>	<b>-</b>	<b>5.525</b>
	<b>PBA000</b>	<b>B.I) FONDI PER IMPOSTE, ANCHE DIFFERITE</b>	<b>-</b>	<b>-</b>	<b>-</b>
	<b>PBA010</b>	<b>B.II) FONDI PER RISCHI</b>	<b>5.524.422</b>	<b>-</b>	<b>5.525</b>
	PBA020	B.II.1) Fondo rischi per cause civili ed oneri processuali	2.481.956		2.482
	PBA030	B.II.2) Fondo rischi per contenzioso personale dipendente	920.722		921
	PBA040	B.II.3) Fondo rischi connessi all'acquisto di prestazioni sanitarie da privato			-
	PBA050	B.II.4) Fondo rischi per copertura diretta dei rischi (autoassicurazione)			-
	PBA060	B.II.5) Altri fondi rischi	2.121.744		2.122
	<b>PBA070</b>	<b>B.III) FONDI DA DISTRIBUIRE</b>	<b>-</b>	<b>-</b>	<b>-</b>
	PBA080	B.III.1) FSR indistinto da distribuire			-
	PBA090	B.III.2) FSR vincolato da distribuire			-
	PBA100	B.III.3) Fondo per ripiano disavanzi pregressi			-
	PBA110	B.III.4) Fondo finanziamento sanitario aggiuntivo corrente LEA			-
	PBA120	B.III.5) Fondo finanziamento sanitario aggiuntivo corrente extra LEA			-
	PBA130	B.III.6) Fondo finanziamento per ricerca			-
	PBA140	B.III.7) Fondo finanziamento per investimenti			-
	<b>PBA150</b>	<b>B.IV) QUOTE INUTILIZZATE CONTRIBUTI</b>	<b>-</b>	<b>-</b>	<b>-</b>
	PBA160	B.IV.1) Quote inutilizzate contributi da Regione o Prov. Aut. per quota F.S. vincolato			-
	PBA170	B.IV.2) Quote inutilizzate contributi vincolati da soggetti pubblici (extra fondo)			-
	PBA180	B.IV.3) Quote inutilizzate contributi per ricerca			-
	PBA190	B.IV.4) Quote inutilizzate contributi vincolati da privati			-
	<b>PBA200</b>	<b>B.V) ALTRI FONDI PER ONERI E SPESE</b>	<b>-</b>	<b>-</b>	<b>-</b>
	<b>PBA210</b>	<b>B.V.1) Fondi integrativi pensione</b>	<b>-</b>	<b>-</b>	<b>-</b>
	<b>PBA220</b>	<b>B.V.2) Fondi rinnovi contrattuali</b>	<b>-</b>	<b>-</b>	<b>-</b>
	PBA230	B.V.2.a) Fondo rinnovi contrattuali personale dipendente	-		-
	PBA240	B.V.2.b) Fondo rinnovi convenzioni MMG/PLS/MCA			-
	PBA250	B.V.2.c) Fondo rinnovi convenzioni medici Sumai			-
	<b>PBA260</b>	<b>B.V.3) Altri fondi per oneri e spese</b>	<b>-</b>	<b>-</b>	<b>-</b>

**MODELLO DI RILEVAZIONE DELLO STATO PATRIMONIALE  
AZIENDE SANITARIE LOCALI - AZIENDE OSPEDALIERE  
IRCCS - AZIENDE OSPEDALIERE UNIVERSITARIE**

STRUTTURA RILEVATA	
REGIONE	<input type="text" value="0"/> <input type="text" value="6"/> <input type="text" value="0"/>
AZIENDA / ISTITUTO	<input type="text" value="1"/> <input type="text" value="0"/> <input type="text" value="3"/>

OGGETTO DELLA RILEVAZIONE	
ANNO	<input type="text" value="2"/> <input type="text" value="0"/> <input type="text" value="1"/> <input type="text" value="4"/>
PREVENTIVO	<input type="checkbox"/>
CONSUNTIVO	<input checked="" type="checkbox"/>

APPROVAZIONE BILANCIO DA PARTE DEL COLLEGIO SINDACALE	
SI	<input checked="" type="checkbox"/>
NO	<input type="checkbox"/>

**PASSIVITA'**

Cons	CODICE	DESCRIZIONE	IMPORTO	arr.ti	TOTALE
	<b>PCZ999</b>	<b>C) TRATTAMENTO FINE RAPPORTO</b>	<b>280.624</b>	-	<b>281</b>
	<b>PCA000</b>	<b>C.I) FONDO PER PREMI OPEROSITA' MEDICI SUMAI</b>	<b>280.624</b>		<b>281</b>
	<b>PCA010</b>	<b>C.II) FONDO PER TRATTAMENTO DI FINE RAPPORTO DIPENDENTI</b>			-
	<b>PDZ999</b>	<b>D) DEBITI</b>	<b>35.334.562</b>		<b>35.335</b>
	<b>PDA000</b>	<b>D.I) DEBITI PER MUTUI PASSIVI</b>	-		-
	<b>PDA010</b>	<b>D.II) DEBITI V/STATO</b>	-	-	-
S	PDA020	D.II.1) Debiti v/Stato per mobilità passiva extraregionale			-
	PDA030	D.II.2) Debiti v/Stato per mobilità passiva internazionale			-
SS	PDA040	D.II.3) Acconto quota FSR v/Stato			-
SS	PDA050	D.II.4) Debiti v/Stato per restituzione finanziamenti - per ricerca			-
SS	PDA060	D.II.5) Altri debiti v/Stato			-
	<b>PDA070</b>	<b>D.III) DEBITI V/REGIONE O PROVINCIA AUTONOMA</b>	<b>5.600.063</b>	-	<b>5.600</b>
RR	PDA080	D.III.1) Debiti v/Regione o Provincia Autonoma per finanziamenti			-
R	PDA090	D.III.2) Debiti v/Regione o Provincia Autonoma per mobilità passiva intraregionale			-
S	PDA100	D.III.3) Debiti v/Regione o Provincia Autonoma per mobilità passiva extraregionale			-
RR	PDA110	D.III.4) Acconto quota FSR da Regione o Provincia Autonoma	3.262.971		3.263
	PDA120	D.III.5) Altri debiti v/Regione o Provincia Autonoma	2.337.092		2.337
	<b>PDA130</b>	<b>D.IV) DEBITI V/COMUNI</b>	<b>241.563</b>		<b>242</b>
	<b>PDA140</b>	<b>D.V) DEBITI V/AZIENDE SANITARIE PUBBLICHE</b>	<b>8.544.172</b>	-	<b>8.544</b>
	<b>PDA150</b>	<b>D.V.1) Debiti v/Aziende sanitarie pubbliche della Regione</b>	<b>8.337.328</b>	-	<b>8.337</b>
RR	PDA160	D.V.1.a) Debiti v/Aziende sanitarie pubbliche della Regione - per quota FSR			-
RR	PDA170	D.V.1.b) Debiti v/Aziende sanitarie pubbliche della Regione - per finanziamento sanitario			-
RR	PDA180	D.V.1.c) Debiti v/Aziende sanitarie pubbliche della Regione - per finanziamento sanitario aggiuntivo corrente extra LEA			-
R	PDA190	D.V.1.d) Debiti v/Aziende sanitarie pubbliche della Regione - per mobilità in compensazione			-
RR	PDA200	D.V.1.e) Debiti v/Aziende sanitarie pubbliche della Regione - per mobilità non in compensazione			-
RR	PDA210	D.V.1.f) Debiti v/Aziende sanitarie pubbliche della Regione - per altre prestazioni	8.337.328		8.337
SS	<b>PDA220</b>	<b>D.V.2) Debiti v/Aziende sanitarie pubbliche Extraregione</b>	<b>206.843</b>		<b>207</b>
R	<b>PDA230</b>	<b>D.V.3) Debiti v/Aziende sanitarie pubbliche della Regione per versamenti c/patrimonio netto</b>			-
	<b>PDA240</b>	<b>D.VI) DEBITI V/ SOCIETA' PARTECIPATE E/O ENTI DIPENDENTI DELLA REGIONE</b>	-	-	-
	PDA250	D.VI.1) Debiti v/enti regionali			-
	PDA260	D.VI.2) Debiti v/sperimentazioni gestionali			-
	PDA270	D.VI.3) Debiti v/altre partecipate			-
	<b>PDA280</b>	<b>D.VII) DEBITI V/FORNITORI</b>	<b>6.122.856</b>		<b>6.123</b>
	PDA290	D.VII.1) Debiti verso erogatori (privati accreditati e convenzionati) di prestazioni sanitarie			-
	PDA300	D.VII.2) Debiti verso altri fornitori	6.122.856		6.123
	<b>PDA310</b>	<b>D.VIII) DEBITI V/ISTITUTO TESORIERE</b>	-		-
	<b>PDA320</b>	<b>D.IX) DEBITI TRIBUTARI</b>	<b>131.429</b>		<b>131</b>
	<b>PDA330</b>	<b>D.X) DEBITI V/ISTITUTI PREVIDENZIALI, ASSISTENZIALI E SICUREZZA SOCIALE</b>	<b>407.633</b>		<b>408</b>
	<b>PDA340</b>	<b>D.XI) DEBITI V/ALTRI</b>	<b>14.286.846</b>	-	<b>14.287</b>
	PDA350	D.XI.1) Debiti v/altri finanziatori			-
	PDA360	D.XI.2) Debiti v/dipendenti	9.161.559		9.162
	PDA370	D.XI.3) Debiti v/gestioni liquidatorie			-
	PDA380	D.XI.4) Altri debiti diversi	5.125.287		5.125
	<b>PEZ999</b>	<b>E) RATEI E RISCONTI PASSIVI</b>	-	-	-
	<b>PEA000</b>	<b>E.I) RATEI PASSIVI</b>	-	-	-
	PEA010	E.I.1) Ratei passivi			-
R	PEA020	E.I.2) Ratei passivi v/Aziende sanitarie pubbliche della Regione			-
	<b>PEA030</b>	<b>E.II) RISCONTI PASSIVI</b>	-	-	-
	PEA040	E.II.1) Risconti passivi			-
R	PEA050	E.II.2) Risconti passivi v/Aziende sanitarie pubbliche della Regione			-

**MODELLO DI RILEVAZIONE DELLO STATO PATRIMONIALE  
 AZIENDE SANITARIE LOCALI - AZIENDE OSPEDALIERE  
 IRCCS - AZIENDE OSPEDALIERE UNIVERSITARIE**

STRUTTURA RILEVATA	
REGIONE	<input type="text" value="0"/> <input type="text" value="6"/> <input type="text" value="0"/>
AZIENDA / ISTITUTO	<input type="text" value="1"/> <input type="text" value="0"/> <input type="text" value="3"/>

OGGETTO DELLA RILEVAZIONE			
ANNO	<input type="text" value="2"/> <input type="text" value="0"/> <input type="text" value="1"/> <input type="text" value="4"/>		
PREVENTIVO	<input type="text"/>	CONSUNTIVO	<input checked="" type="text" value="x"/>

APPROVAZIONE BILANCIO DA PARTE DEL COLLEGIO SINDACALE			
SI	<input checked="" type="text" value="x"/>	NO	<input type="text"/>

**PASSIVITA'**

Cons	CODICE	DESCRIZIONE	IMPORTO	arr.ti	TOTALE
	<b>PFZ999</b>	<b>F) CONTI D'ORDINE</b>	<b>3.083.314</b>	<b>-</b>	<b>3.083</b>
	PFA000	F.I) CANONI DI LEASING ANCORA DA PAGARE	280.053		280
	PFA010	F.II) DEPOSITI CAUZIONALI	-		-
	PFA020	F.III) BENI IN COMODATO	2.803.261		2.803
	PFA030	F.IV) ALTRI CONTI D'ORDINE	-		-
<b>Totale passivo</b>			<b>98.531.246</b>	<b>-2</b>	<b>98.531</b>
<b>Totale conti d'ordine</b>			<b>3.083.314</b>	<b>-</b>	<b>3.083</b>

**Dettaglio debiti (PDZ999) per anno di formazione**

	IMPORTO ANTE 31/12/2005	IMPORTO POST 31/12/2005	TOTALE
<b>DEBITI COMMERCIALI</b>	41	6.082	<b>6.123</b>
<b>DEBITI NON COMMERCIALI</b>	51	29.161	<b>29.212</b>
<b>TOTALE</b>	92	35.243	<b>35.335 (PDZ999)</b>

Data ...14/05/2015.....

Il Funzionario responsabile dell'area economico-finanziaria  
 dott. Paolo Burg

.....

Il Direttore Generale  
 dr. Pier Paolo Benetollo

.....



**MODELLO DI RILEVAZIONE DEL CONTO ECONOMICO  
AZIENDE SANITARIE LOCALI - AZIENDE OSPEDALIERE  
IRCCS - AZIENDE OSPEDALIERE UNIVERSITARIE**

STRUTTURA RILEVATA	
REGIONE	0   6   0   AZIENDA / ISTITUTO
	1   0   3

PERIODO DI RILEVAZIONE	
ANNO	2   0   1   4
TRIMESTRE:	1 <input type="checkbox"/> 2 <input type="checkbox"/> 3 <input type="checkbox"/> 4 <input type="checkbox"/>
PREVENTIVO	<input type="checkbox"/> CONSUNTIVO <input checked="" type="checkbox"/>

APPROVAZIONE BILANCIO DA PARTE DEL COLLEGIO SINDACALE
SI <input checked="" type="checkbox"/> NO <input type="checkbox"/>

(migliaia di euro)

CODICE	VOCE MODELLO CE	IMPORTO	arr.ti	TOTALE
	<b>A) Valore della produzione</b>			
<b>AA0010</b>	<b>A.1) Contributi in c/esercizio</b>	<b>141.046.527</b>		<b>141.047</b>
<b>AA0020</b>	<b>A.1.A) Contributi da Regione o Prov. Aut. per quota F.S. regionale</b>	<b>124.315.547</b>		<b>124.316</b>
AA0030	A.1.A.1) da Regione o Prov. Aut. per quota F.S. regionale indistinto	115.988.904		115.989
AA0040	A.1.A.2) da Regione o Prov. Aut. per quota F.S. regionale vincolato	8.326.643		8.327
<b>AA0050</b>	<b>A.1.B) Contributi c/esercizio (extra fondo)</b>	<b>16.730.980</b>		<b>16.731</b>
AA0060	A.1.B.1) da Regione o Prov. Aut. (extra fondo)	15.236.695		15.237
AA0070	A.1.B.1.1) Contributi da Regione o Prov. Aut. (extra fondo) vincolati	15.236.695		15.237
AA0080	A.1.B.1.2) Contributi da Regione o Prov. Aut. (extra fondo) - Risorse aggiuntive da bilancio regionale a titolo di copertura LEA			-
AA0090	A.1.B.1.3) Contributi da Regione o Prov. Aut. (extra fondo) - Risorse aggiuntive da bilancio regionale a titolo di copertura extra LEA			-
AA0100	A.1.B.1.4) Contributi da Regione o Prov. Aut. (extra fondo) - Altro			-
AA0110	A.1.B.2) Contributi da Aziende sanitarie pubbliche della Regione o Prov. Aut. (extra fondo)	-		-
AA0120	A.1.B.2.1) Contributi da Aziende sanitarie pubbliche della Regione o Prov. Aut. (extra fondo) vincolati			-
AA0130	A.1.B.2.2) Contributi da Aziende sanitarie pubbliche della Regione o Prov. Aut. (extra fondo) altro			-
AA0140	A.1.B.3) Contributi da altri soggetti pubblici (extra fondo)	1.494.285		1.494
AA0150	A.1.B.3.1) Contributi da altri soggetti pubblici (extra fondo) vincolati	1.168.967		1.169
AA0160	A.1.B.3.2) Contributi da altri soggetti pubblici (extra fondo) L. 210/92			-
AA0170	A.1.B.3.3) Contributi da altri soggetti pubblici (extra fondo) altro	325.318		325
<b>AA0180</b>	<b>A.1.C) Contributi c/esercizio per ricerca</b>			
AA0190	A.1.C.1) Contributi da Ministero della Salute per ricerca corrente	-		-
AA0200	A.1.C.2) Contributi da Ministero della Salute per ricerca finalizzata	-		-
AA0210	A.1.C.3) Contributi da Regione ed altri soggetti pubblici per ricerca	-		-
AA0220	A.1.C.4) Contributi da privati per ricerca	-		-
<b>AA0230</b>	<b>A.1.D) Contributi c/esercizio da privati</b>			
<b>AA0240</b>	<b>A.2) Rettifica contributi c/esercizio per destinazione ad investimenti</b>			
AA0250	A.2.A) Rettifica contributi in c/esercizio per destinazione ad investimenti - da Regione o Prov. Aut per quota F.S. regionale			
AA0260	A.2.B) Rettifica contributi in c/esercizio per destinazione ad investimenti - altri contributi			
<b>AA0270</b>	<b>A.3) Utilizzo fondi per quote inutilizzate contributi vincolati di esercizi precedenti</b>			
AA0280	A.3.A) Utilizzo fondi per quote inutilizzate contributi di esercizi precedenti da Regione o Prov. Aut. per quota F.S. regionale vincolato			
AA0290	A.3.B) Utilizzo fondi per quote inutilizzate contributi di esercizi precedenti da soggetti pubblici (extra fondo) vincolati			
AA0300	A.3.C) Utilizzo fondi per quote inutilizzate contributi di esercizi precedenti per ricerca			
AA0310	A.3.D) Utilizzo fondi per quote inutilizzate contributi vincolati di esercizi precedenti da privati			
<b>AA0320</b>	<b>A.4) Ricavi per prestazioni sanitarie e sociosanitarie a rilevanza sanitaria</b>	<b>15.796.061</b>		<b>15.797</b>
<b>AA0330</b>	<b>A.4.A) Ricavi per prestazioni sanitarie e sociosanitarie a rilevanza sanitaria erogate a soggetti pubblici</b>	<b>13.575.547</b>		<b>13.576</b>
AA0340	A.4.A.1) Ricavi per prestaz. sanitarie e sociosanitarie a rilevanza sanitaria erogate ad Aziende sanitarie pubbliche della Regione	12.398.214		12.399
AA0350	A.4.A.1.1) Prestazioni di ricovero	10.050.573		10.051
AA0360	A.4.A.1.2) Prestazioni di specialistica ambulatoriale	2.180.967		2.181
AA0370	A.4.A.1.3) Prestazioni di psichiatria residenziale e semiresidenziale	-		-
AA0380	A.4.A.1.4) Prestazioni di File F	101.795		102
AA0390	A.4.A.1.5) Prestazioni servizi MMG, PLS, Contin. assistenziale			-
AA0400	A.4.A.1.6) Prestazioni servizi farmaceutica convenzionata			-
AA0410	A.4.A.1.7) Prestazioni termali			-
AA0420	A.4.A.1.8) Prestazioni trasporto ambulanze ed elisoccorso			-
AA0430	A.4.A.1.9) Altre prestazioni sanitarie e socio-sanitarie a rilevanza sanitaria	64.879		65
AA0440	A.4.A.2) Ricavi per prestaz. sanitarie e sociosanitarie a rilevanza sanitaria erogate ad altri soggetti pubblici	-		-
AA0450	A.4.A.3) Ricavi per prestaz. sanitarie e sociosanitarie a rilevanza sanitaria erogate a soggetti pubblici Extraregione	1.177.333		1.177
AA0460	A.4.A.3.1) Prestazioni di ricovero	836.239		836

**MODELLO DI RILEVAZIONE DEL CONTO ECONOMICO  
AZIENDE SANITARIE LOCALI - AZIENDE OSPEDALIERE  
IRCCS - AZIENDE OSPEDALIERE UNIVERSITARIE**

STRUTTURA RILEVATA	
REGIONE	0   6   0   AZIENDA / ISTITUTO
	1   0   3

PERIODO DI RILEVAZIONE	
ANNO	2   0   1   4
TRIMESTRE:	1 <input type="checkbox"/> 2 <input type="checkbox"/> 3 <input type="checkbox"/> 4 <input type="checkbox"/>
PREVENTIVO	<input type="checkbox"/> CONSUNTIVO <input checked="" type="checkbox"/>

APPROVAZIONE BILANCIO DA PARTE DEL COLLEGIO SINDACALE
SI <input checked="" type="checkbox"/> NO <input type="checkbox"/>

(migliaia di euro)

CODICE	VOCE MODELLO CE	IMPORTO	arr.ti	TOTALE
AA0470	A.4.A.3.2) Prestazioni ambulatoriali	185.640		186
AA0480	A.4.A.3.3) Prestazioni di psichiatria non soggetta a compensazione (resid. e semiresid.)	-		-
AA0490	A.4.A.3.4) Prestazioni di File F	6.022		6
AA0500	A.4.A.3.5) Prestazioni servizi MMG, PLS, Contin. assistenziale Extraregione	8.913		9
AA0510	A.4.A.3.6) Prestazioni servizi farmaceutica convenzionata Extraregione	85.459		85
AA0520	A.4.A.3.7) Prestazioni termali Extraregione	55.060		55
AA0530	A.4.A.3.8) Prestazioni trasporto ambulanze ed elisoccorso Extraregione	-		-
AA0540	A.4.A.3.9) Altre prestazioni sanitarie e sociosanitarie a rilevanza sanitaria Extraregione	-		-
AA0550	A.4.A.3.10) Ricavi per cessione di emocomponenti e cellule staminali Extraregione	-		-
AA0560	A.4.A.3.11) Ricavi per differenziale tariffe TUC	-		-
AA0570	A.4.A.3.12) Altre prestazioni sanitarie e sociosanitarie a rilevanza sanitaria non soggette a compensazione Extraregione	-		-
AA0580	A.4.A.3.12.A) Prestazioni di assistenza riabilitativa non soggette a compensazione Extraregione	-		-
AA0590	A.4.A.3.12.B) Altre prestazioni sanitarie e socio-sanitarie a rilevanza sanitaria non soggette a compensazione Extraregione	-		-
AA0600	A.4.A.3.13) Altre prestazioni sanitarie a rilevanza sanitaria - Mobilità attiva Internazionale	-		-
<b>AA0610</b>	<b>A.4.B) Ricavi per prestazioni sanitarie e sociosanitarie a rilevanza sanitaria erogate da privati v/residenti Extraregione in compensazione (mobilità attiva)</b>	-		-
AA0620	A.4.B.1) Prestazioni di ricovero da priv. Extraregione in compensazione (mobilità attiva)	-		-
AA0630	A.4.B.2) Prestazioni ambulatoriali da priv. Extraregione in compensazione (mobilità attiva)	-		-
AA0640	A.4.B.3) Prestazioni di File F da priv. Extraregione in compensazione (mobilità attiva)	-		-
AA0650	A.4.B.4) Altre prestazioni sanitarie e sociosanitarie a rilevanza sanitaria erogate da privati v/residenti Extraregione in compensazione (mobilità attiva)	-		-
<b>AA0660</b>	<b>A.4.C) Ricavi per prestazioni sanitarie e sociosanitarie a rilevanza sanitaria erogate a privati</b>	659.721		660
<b>AA0670</b>	<b>A.4.D) Ricavi per prestazioni sanitarie erogate in regime di intramoenia</b>	1.560.794		1.561
AA0680	A.4.D.1) Ricavi per prestazioni sanitarie intramoenia - Area ospedaliera	125.530		126
AA0690	A.4.D.2) Ricavi per prestazioni sanitarie intramoenia - Area specialistica	1.426.152		1.426
AA0700	A.4.D.3) Ricavi per prestazioni sanitarie intramoenia - Area sanità pubblica	9.112		9
AA0710	A.4.D.4) Ricavi per prestazioni sanitarie intramoenia - Consulenze (ex art. 55 c.1 lett. c), d) ed ex art. 57-58)	-		-
AA0720	A.4.D.5) Ricavi per prestazioni sanitarie intramoenia - Consulenze (ex art. 55 c.1 lett. c), d) ed ex art. 57-58) (Aziende sanitarie pubbliche della Regione)	-		-
AA0730	A.4.D.6) Ricavi per prestazioni sanitarie intramoenia - Altro	-		-
AA0740	A.4.D.7) Ricavi per prestazioni sanitarie intramoenia - Altro (Aziende sanitarie pubbliche della Regione)	-		-
<b>AA0750</b>	<b>A.5) Concorsi, recuperi e rimborsi</b>	<b>1.101.943</b>		<b>1.102</b>
<b>AA0760</b>	<b>A.5.A) Rimborsi assicurativi</b>	70.697		71
<b>AA0770</b>	<b>A.5.B) Concorsi, recuperi e rimborsi da Regione</b>	-		-
AA0780	A.5.B.1) Rimborso degli oneri stipendiali del personale dell'azienda in posizione di comando presso la Regione	-		-
AA0790	A.5.B.2) Altri concorsi, recuperi e rimborsi da parte della Regione	-		-
<b>AA0800</b>	<b>A.5.C) Concorsi, recuperi e rimborsi da Aziende sanitarie pubbliche della Regione</b>	<b>119.278</b>		<b>119</b>
AA0810	A.5.C.1) Rimborso degli oneri stipendiali del personale dipendente dell'azienda in posizione di comando presso Aziende sanitarie pubbliche della Regione	119.278		119
AA0820	A.5.C.2) Rimborsi per acquisto beni da parte di Aziende sanitarie pubbliche della Regione	-		-
AA0830	A.5.C.3) Altri concorsi, recuperi e rimborsi da parte di Aziende sanitarie pubbliche della Regione	-		-
<b>AA0840</b>	<b>A.5.D) Concorsi, recuperi e rimborsi da altri soggetti pubblici</b>	<b>86.422</b>		<b>86</b>
AA0850	A.5.D.1) Rimborso degli oneri stipendiali del personale dipendente dell'azienda in posizione di comando presso altri soggetti pubblici	86.422		86
AA0860	A.5.D.2) Rimborsi per acquisto beni da parte di altri soggetti pubblici	-		-
AA0870	A.5.D.3) Altri concorsi, recuperi e rimborsi da parte di altri soggetti pubblici	-		-
<b>AA0880</b>	<b>A.5.E) Concorsi, recuperi e rimborsi da privati</b>	<b>825.546</b>		<b>826</b>
AA0890	A.5.E.1) Rimborso da aziende farmaceutiche per Pay back	-		-
AA0900	A.5.E.1.1) Pay-back per il superamento del tetto della spesa farmaceutica territoriale	-		-
AA0910	A.5.E.1.2) Pay-back per superamento del tetto della spesa farmaceutica ospedaliera	-		-
AA0920	A.5.E.1.3) Ulteriore Pay-back	-		-
AA0930	A.5.E.2) Altri concorsi, recuperi e rimborsi da privati	825.546		826
<b>AA0940</b>	<b>A.6) Compartecipazione alla spesa per prestazioni sanitarie (Ticket)</b>	<b>2.735.888</b>		<b>2.736</b>
AA0950	A.6.A) Compartecipazione alla spesa per prestazioni sanitarie - Ticket sulle prestazioni di specialistica ambulatoriale	2.003.864		2.004

**MODELLO DI RILEVAZIONE DEL CONTO ECONOMICO  
AZIENDE SANITARIE LOCALI - AZIENDE OSPEDALIERE  
IRCCS - AZIENDE OSPEDALIERE UNIVERSITARIE**

STRUTTURA RILEVATA			
REGIONE	0   6   0	AZIENDA / ISTITUTO	1   0   3

PERIODO DI RILEVAZIONE				
ANNO	2   0   1   4			
TRIMESTRE:	1	2	3	4
PREVENTIVO		CONSUNTIVO		x

APPROVAZIONE BILANCIO DA PARTE DEL COLLEGIO SINDACALE	
SI	x
NO	

(migliaia di euro)

CODICE	VOCE MODELLO CE	IMPORTO	arr.ti	TOTALE
AA0960	A.6.B) Compartecipazione alla spesa per prestazioni sanitarie - Ticket sul pronto soccorso	25.824		26
AA0970	A.6.C) Compartecipazione alla spesa per prestazioni sanitarie (Ticket) - Altro	706.200		706
<b>AA0980</b>	<b>A.7) Quota contributi c/capitale imputata all'esercizio</b>	<b>3.378.649</b>		<b>3.379</b>
AA0990	A.7.A) Quota imputata all'esercizio dei finanziamenti per investimenti dallo Stato	-		-
AA1000	A.7.B) Quota imputata all'esercizio dei finanziamenti per investimenti da Regione	2.946.916		2.947
<b>AA1010</b>	<b>A.7.C) Quota imputata all'esercizio dei finanziamenti per beni di prima dotazione</b>			
<b>AA1020</b>	<b>A.7.D) Quota imputata all'esercizio dei contributi in c/ esercizio FSR destinati ad investimenti</b>			
<b>AA1030</b>	<b>A.7.E) Quota imputata all'esercizio degli altri contributi in c/ esercizio destinati ad investimenti</b>			
AA1040	A.7.F) Quota imputata all'esercizio di altre poste del patrimonio netto	431.734		432
AA1050	<b>A.8) Incrementi delle immobilizzazioni per lavori interni</b>			
<b>AA1060</b>	<b>A.9) Altri ricavi e proventi</b>	<b>455.244</b>		<b>455</b>
<b>AA1070</b>	<b>A.9.A) Ricavi per prestazioni non sanitarie</b>	<b>303.002</b>		<b>303</b>
<b>AA1080</b>	<b>A.9.B) Fitti attivi ed altri proventi da attività immobiliari</b>	<b>111.932</b>		<b>112</b>
<b>AA1090</b>	<b>A.9.C) Altri proventi diversi</b>	<b>40.310</b>		<b>40</b>
<b>AZ9999</b>	<b>Totale valore della produzione (A)</b>	<b>164.514.312</b>		<b>164.516</b>
	<b>B) Costi della produzione</b>			
<b>BA0010</b>	<b>B.1) Acquisti di beni</b>	<b>17.982.185</b>		<b>17.983</b>
<b>BA0020</b>	<b>B.1.A) Acquisti di beni sanitari</b>	<b>15.735.091</b>		<b>15.735</b>
BA0030	B.1.A.1) Prodotti farmaceutici ed emoderivati	4.151.376		4.152
BA0040	B.1.A.1.1) Medicinali con AIC, ad eccezione di vaccini ed emoderivati di produzione regionale	3.980.821		3.981
BA0050	B.1.A.1.2) Medicinali senza AIC	170.555		171
BA0060	B.1.A.1.3) Emoderivati di produzione regionale	-		-
BA0070	B.1.A.2) Sangue ed emocomponenti	-		-
BA0080	B.1.A.2.1) da pubblico (Aziende sanitarie pubbliche della Regione) - Mobilità intraregionale	-		-
BA0090	B.1.A.2.2) da pubblico (Aziende sanitarie pubbliche extra Regione) - Mobilità extraregionale	-		-
BA0100	B.1.A.2.3) da altri soggetti	-		-
BA0210	B.1.A.3) Dispositivi medici	4.737.407		4.737
BA0220	B.1.A.3.1) Dispositivi medici	3.476.222		3.476
BA0230	B.1.A.3.2) Dispositivi medici impiantabili attivi	166.232		166
BA0240	B.1.A.3.3) Dispositivi medico diagnostici in vitro (IVD)	1.094.953		1.095
BA0250	B.1.A.4) Prodotti dietetici	203.509		204
BA0260	B.1.A.5) Materiali per la profilassi (vaccini)	228.146		228
BA0270	B.1.A.6) Prodotti chimici	-		-
BA0280	B.1.A.7) Materiali e prodotti per uso veterinario	5.250		5
BA0290	B.1.A.8) Altri beni e prodotti sanitari	93.314		93
BA0300	B.1.A.9) Beni e prodotti sanitari da Aziende sanitarie pubbliche della Regione	6.316.089		6.316
<b>BA0310</b>	<b>B.1.B) Acquisti di beni non sanitari</b>	<b>2.247.094</b>		<b>2.248</b>
BA0320	B.1.B.1) Prodotti alimentari	81.655		82
BA0330	B.1.B.2) Materiali di guardaroba, di pulizia e di convivenza in genere	131.026		131
BA0340	B.1.B.3) Combustibili, carburanti e lubrificanti	1.347.762		1.348
BA0350	B.1.B.4) Supporti informatici e cancelleria	197.792		198
BA0360	B.1.B.5) Materiale per la manutenzione	87.450		87
BA0370	B.1.B.6) Altri beni e prodotti non sanitari	27.795		28
BA0380	B.1.B.7) Beni e prodotti non sanitari da Aziende sanitarie pubbliche della Regione	373.613		374
<b>BA0390</b>	<b>B.2) Acquisti di servizi</b>	<b>73.984.596</b>		<b>73.984</b>
<b>BA0400</b>	<b>B.2.A) Acquisti servizi sanitari</b>	<b>60.928.829</b>		<b>60.931</b>
<b>BA0410</b>	<b>B.2.A.1) Acquisti servizi sanitari per medicina di base</b>	<b>10.283.509</b>		<b>10.284</b>
BA0420	B.2.A.1.1) - da convenzione	10.250.164		10.251
BA0430	B.2.A.1.1.A) Costi per assistenza MMG	5.718.740		5.719
BA0440	B.2.A.1.1.B) Costi per assistenza PLS	831.915		832
BA0450	B.2.A.1.1.C) Costi per assistenza Continuità assistenziale	1.683.943		1.684
BA0460	B.2.A.1.1.D) Altro (medicina dei servizi, psicologi, medici 118, ecc)	2.015.566		2.016
BA0470	B.2.A.1.2) - da pubblico (Aziende sanitarie pubbliche della Regione) - Mobilità intraregionale	-		-
BA0480	B.2.A.1.3) - da pubblico (Aziende sanitarie pubbliche Extraregione) - Mobilità extraregionale	33.345		33
<b>BA0490</b>	<b>B.2.A.2) Acquisti servizi sanitari per farmaceutica</b>	<b>10.946.263</b>		<b>10.947</b>
BA0500	B.2.A.2.1) - da convenzione	10.873.750		10.874
BA0510	B.2.A.2.2) - da pubblico (Aziende sanitarie pubbliche della Regione)- Mobilità intraregionale	-		-
BA0520	B.2.A.2.3) - da pubblico (Extraregione)	72.513		73

**MODELLO DI RILEVAZIONE DEL CONTO ECONOMICO  
AZIENDE SANITARIE LOCALI - AZIENDE OSPEDALIERE  
IRCCS - AZIENDE OSPEDALIERE UNIVERSITARIE**

STRUTTURA RILEVATA	
REGIONE	0   6   0   AZIENDA / ISTITUTO
	1   0   3

PERIODO DI RILEVAZIONE	
ANNO	2   0   1   4
TRIMESTRE:	1 <input type="checkbox"/> 2 <input type="checkbox"/> 3 <input type="checkbox"/> 4 <input type="checkbox"/>
PREVENTIVO	<input type="checkbox"/> CONSUNTIVO <input checked="" type="checkbox"/>

APPROVAZIONE BILANCIO DA PARTE DEL COLLEGIO SINDACALE	
SI	<input checked="" type="checkbox"/>
NO	<input type="checkbox"/>

(migliaia di euro)

CODICE	VOCE MODELLO CE	IMPORTO	arr.ti	TOTALE
<b>BA0530</b>	<b>B.2.A.3) Acquisti servizi sanitari per assistenza specialistica ambulatoriale</b>	<b>4.731.452</b>		<b>4.732</b>
BA0540	B.2.A.3.1) - da pubblico (Aziende sanitarie pubbliche della Regione)	3.910.794		3.911
BA0550	B.2.A.3.2) - da pubblico (altri soggetti pubbl. della Regione)			-
BA0560	B.2.A.3.3) - da pubblico (Extraregione)	476.055		476
BA0570	B.2.A.3.4) - da privato - Medici SUMAI	344.558		345
BA0580	B.2.A.3.5) - da privato	-		-
BA0590	B.2.A.3.5.A) Servizi sanitari per assistenza specialistica da IRCCS privati e Policlinici privati	-		-
BA0600	B.2.A.3.5.B) Servizi sanitari per assistenza specialistica da Ospedali Classificati privati	-		-
BA0610	B.2.A.3.5.C) Servizi sanitari per assistenza specialistica da Case di Cura private	-		-
BA0620	B.2.A.3.5.D) Servizi sanitari per assistenza specialistica da altri privati	-		-
BA0630	B.2.A.3.6) - da privato per cittadini non residenti - Extraregione (mobilità attiva in compensazione)	45		-
<b>BA0640</b>	<b>B.2.A.4) Acquisti servizi sanitari per assistenza riabilitativa</b>	<b>452.933</b>		<b>453</b>
BA0650	B.2.A.4.1) - da pubblico (Aziende sanitarie pubbliche della Regione)			-
BA0660	B.2.A.4.2) - da pubblico (altri soggetti pubbl. della Regione)			-
BA0670	B.2.A.4.3) - da pubblico (Extraregione) non soggetti a compensazione			-
BA0680	B.2.A.4.4) - da privato (intra-regionale)	452.933		453
BA0690	B.2.A.4.5) - da privato (extraregionale)			-
<b>BA0700</b>	<b>B.2.A.5) Acquisti servizi sanitari per assistenza integrativa</b>	<b>1.258.262</b>		<b>1.258</b>
BA0710	B.2.A.5.1) - da pubblico (Aziende sanitarie pubbliche della Regione)			-
BA0720	B.2.A.5.2) - da pubblico (altri soggetti pubbl. della Regione)			-
BA0730	B.2.A.5.3) - da pubblico (Extraregione)			-
BA0740	B.2.A.5.4) - da privato	1.258.262		1.258
<b>BA0750</b>	<b>B.2.A.6) Acquisti servizi sanitari per assistenza protesica</b>	<b>510.011</b>		<b>510</b>
BA0760	B.2.A.6.1) - da pubblico (Aziende sanitarie pubbliche della Regione)			-
BA0770	B.2.A.6.2) - da pubblico (altri soggetti pubbl. della Regione)			-
BA0780	B.2.A.6.3) - da pubblico (Extraregione)			-
BA0790	B.2.A.6.4) - da privato	510.011		510
<b>BA0800</b>	<b>B.2.A.7) Acquisti servizi sanitari per assistenza ospedaliera</b>	<b>12.704.315</b>		<b>12.705</b>
BA0810	B.2.A.7.1) - da pubblico (Aziende sanitarie pubbliche della Regione)	10.396.683		10.397
BA0820	B.2.A.7.2) - da pubblico (altri soggetti pubbl. della Regione)			-
BA0830	B.2.A.7.3) - da pubblico (Extraregione)	2.307.632		2.308
BA0840	B.2.A.7.4) - da privato	-		-
BA0850	B.2.A.7.4.A) Servizi sanitari per assistenza ospedaliera da IRCCS privati e Policlinici privati	-		-
BA0860	B.2.A.7.4.B) Servizi sanitari per assistenza ospedaliera da Ospedali Classificati privati	-		-
BA0870	B.2.A.7.4.C) Servizi sanitari per assistenza ospedaliera da Case di Cura private	-		-
BA0880	B.2.A.7.4.D) Servizi sanitari per assistenza ospedaliera da altri privati	-		-
BA0890	B.2.A.7.5) - da privato per cittadini non residenti - Extraregione (mobilità attiva in compensazione)	-		-
<b>BA0900</b>	<b>B.2.A.8) Acquisto prestazioni di psichiatria residenziale e semiresidenziale</b>	<b>45.059</b>		<b>45</b>
BA0910	B.2.A.8.1) - da pubblico (Aziende sanitarie pubbliche della Regione)			-
BA0920	B.2.A.8.2) - da pubblico (altri soggetti pubbl. della Regione)			-
BA0930	B.2.A.8.3) - da pubblico (Extraregione) - non soggette a compensazione			-
BA0940	B.2.A.8.4) - da privato (intra-regionale)	45.059		45
BA0950	B.2.A.8.5) - da privato (extraregionale)			-
<b>BA0960</b>	<b>B.2.A.9) Acquisto prestazioni di distribuzione farmaci File F</b>	<b>685.358</b>		<b>685</b>
BA0970	B.2.A.9.1) - da pubblico (Aziende sanitarie pubbliche della Regione) - Mobilità intra-regionale	221.786		222
BA0980	B.2.A.9.2) - da pubblico (altri soggetti pubbl. della Regione)			-
BA0990	B.2.A.9.3) - da pubblico (Extraregione)	187.461		187
BA1000	B.2.A.9.4) - da privato (intra-regionale)	276.111		276
BA1010	B.2.A.9.5) - da privato (extraregionale)			-
BA1020	B.2.A.9.6) - da privato per cittadini non residenti - Extraregione (mobilità attiva in compensazione)			-
<b>BA1030</b>	<b>B.2.A.10) Acquisto prestazioni termali in convenzione</b>	<b>216.260</b>		<b>216</b>
BA1040	B.2.A.10.1) - da pubblico (Aziende sanitarie pubbliche della Regione) - Mobilità intra-regionale			-
BA1050	B.2.A.10.2) - da pubblico (altri soggetti pubbl. della Regione)			-
BA1060	B.2.A.10.3) - da pubblico (Extraregione)	46.353		46
BA1070	B.2.A.10.4) - da privato	116.148		116
BA1080	B.2.A.10.5) - da privato per cittadini non residenti - Extraregione (mobilità attiva in compensazione)	53.759		54
<b>BA1090</b>	<b>B.2.A.11) Acquisto prestazioni di trasporto sanitario</b>	<b>535.496</b>		<b>536</b>
BA1100	B.2.A.11.1) - da pubblico (Aziende sanitarie pubbliche della Regione) - Mobilità intra-regionale	-		-

**MODELLO DI RILEVAZIONE DEL CONTO ECONOMICO  
AZIENDE SANITARIE LOCALI - AZIENDE OSPEDALIERE  
IRCCS - AZIENDE OSPEDALIERE UNIVERSITARIE**

STRUTTURA RILEVATA	
REGIONE	0   6   0   AZIENDA / ISTITUTO   1   0   3

PERIODO DI RILEVAZIONE	
ANNO	2   0   1   4
TRIMESTRE:	1 <input type="checkbox"/> 2 <input type="checkbox"/> 3 <input type="checkbox"/> 4 <input type="checkbox"/>
PREVENTIVO	<input type="checkbox"/> CONSUNTIVO <input checked="" type="checkbox"/>

APPROVAZIONE BILANCIO DA PARTE DEL COLLEGIO SINDACALE
SI <input checked="" type="checkbox"/> NO <input type="checkbox"/>

(migliaia di euro)

CODICE	VOCE MODELLO CE	IMPORTO	arr.ti	TOTALE
BA1110	B.2.A.11.2) - da pubblico (altri soggetti pubbl. della Regione)			-
BA1120	B.2.A.11.3) - da pubblico (Extraregione)	30.874		31
BA1130	B.2.A.11.4) - da privato	504.622		505
<b>BA1140</b>	<b>B.2.A.12) Acquisito prestazioni Socio-Sanitarie a rilevanza sanitaria</b>	<b>199.677</b>		<b>200</b>
BA1150	B.2.A.12.1) - da pubblico (Aziende sanitarie pubbliche della Regione) - Mobilità intraregionale			-
BA1160	B.2.A.12.2) - da pubblico (altri soggetti pubblici della Regione)			-
BA1170	B.2.A.12.3) - da pubblico (Extraregione) non soggette a compensazione			-
BA1180	B.2.A.12.4) - da privato (intraregionale)	199.677		200
BA1190	B.2.A.12.5) - da privato (extraregionale)			-
<b>BA1200</b>	<b>B.2.A.13) Compartecipazione al personale per att. libero-prof. (intramoenia)</b>	<b>1.231.148</b>		<b>1.231</b>
BA1210	B.2.A.13.1) Compartecipazione al personale per att. libero professionale intramoenia - Area ospedaliera	96.584		97
BA1220	B.2.A.13.2) Compartecipazione al personale per att. libero professionale intramoenia- Area specialistica	926.126		926
BA1230	B.2.A.13.3) Compartecipazione al personale per att. libero professionale intramoenia - Area sanità pubblica	114.465		114
BA1240	B.2.A.13.4) Compartecipazione al personale per att. libero professionale intramoenia - Consulenze (ex art. 55 c.1 lett. c), d) ed ex Art. 57-58)			-
BA1250	B.2.A.13.5) Compartecipazione al personale per att. libero professionale intramoenia - Consulenze (ex art. 55 c.1 lett. c), d) ed ex Art. 57-58) (Aziende sanitarie pubbliche della Regione)			-
BA1260	B.2.A.13.6) Compartecipazione al personale per att. libero professionale intramoenia - Altro	93.974		94
BA1270	B.2.A.13.7) Compartecipazione al personale per att. libero professionale intramoenia - Altro (Aziende sanitarie pubbliche della Regione)			-
<b>BA1280</b>	<b>B.2.A.14) Rimborsi, assegni e contributi sanitari</b>	<b>15.539.711</b>		<b>15.540</b>
BA1290	B.2.A.14.1) Contributi ad associazioni di volontariato	192.111		192
BA1300	B.2.A.14.2) Rimborsi per cure all'estero	-		-
BA1310	B.2.A.14.3) Contributi a società partecipate e/o enti dipendenti della Regione			-
BA1320	B.2.A.14.4) Contributo Legge 210/92			-
BA1330	B.2.A.14.5) Altri rimborsi, assegni e contributi	15.347.600		15.348
BA1340	B.2.A.14.6) Rimborsi, assegni e contributi v/Aziende sanitarie pubbliche della Regione			-
<b>BA1350</b>	<b>B.2.A.15) Consulenze, Collaborazioni, Interinale e altre prestazioni di lavoro sanitarie e sociosanitarie</b>	<b>593.249</b>		<b>593</b>
BA1360	B.2.A.15.1) Consulenze sanitarie e sociosan. da Aziende sanitarie pubbliche della Regione	217.696		218
BA1370	B.2.A.15.2) Consulenze sanitarie e sociosanit. da terzi - Altri soggetti pubblici	-		-
BA1380	B.2.A.15.3) Consulenze, Collaborazioni, Interinale e altre prestazioni di lavoro sanitarie e socios. da privato	375.552		375
BA1390	B.2.A.15.3.A) Consulenze sanitarie da privato - articolo 55, comma 2, CCNL 8 giugno 2000	-		-
BA1400	B.2.A.15.3.B) Altre consulenze sanitarie e sociosanitarie da privato	-		-
BA1410	B.2.A.15.3.C) Collaborazioni coordinate e continuative sanitarie e socios. da privato	164.103		164
BA1420	B.2.A.15.3.D) Indennità a personale universitario - area sanitaria	-		-
BA1430	B.2.A.15.3.E) Lavoro interinale - area sanitaria	-		-
BA1440	B.2.A.15.3.F) Altre collaborazioni e prestazioni di lavoro - area sanitaria	211.449		211
BA1450	B.2.A.15.4) Rimborso oneri stipendiali del personale sanitario in comando	-		-
BA1460	B.2.A.15.4.A) Rimborso oneri stipendiali personale sanitario in comando da Aziende sanitarie pubbliche della Regione	-		-
BA1470	B.2.A.15.4.B) Rimborso oneri stipendiali personale sanitario in comando da Regioni, soggetti pubblici e da Università	-		-
BA1480	B.2.A.15.4.C) Rimborso oneri stipendiali personale sanitario in comando da aziende di altre Regioni (Extraregione)	-		-
<b>BA1490</b>	<b>B.2.A.16) Altri servizi sanitari e sociosanitari a rilevanza sanitaria</b>	<b>996.127</b>		<b>996</b>
BA1500	B.2.A.16.1) Altri servizi sanitari e sociosanitari a rilevanza sanitaria da pubblico - Aziende sanitarie pubbliche della Regione	8.926		9
BA1510	B.2.A.16.2) Altri servizi sanitari e sociosanitari a rilevanza sanitaria da pubblico - Altri soggetti pubblici della Regione			-
BA1520	B.2.A.16.3) Altri servizi sanitari e sociosanitari a rilevanza sanitaria da pubblico (Extraregione)			-
BA1530	B.2.A.16.4) Altri servizi sanitari da privato	987.200		987
BA1540	B.2.A.16.5) Costi per servizi sanitari - Mobilità internazionale passiva			-
<b>BA1550</b>	<b>B.2.A.17) Costi per differenziale tariffe TUC</b>			
<b>BA1560</b>	<b>B.2.B) Acquisti di servizi non sanitari</b>	<b>13.055.768</b>		<b>13.053</b>
<b>BA1570</b>	<b>B.2.B.1) Servizi non sanitari</b>	<b>12.560.845</b>		<b>12.559</b>
BA1580	B.2.B.1.1) Lavanderia	364.165		364
BA1590	B.2.B.1.2) Pulizia	1.884.877		1.885
BA1600	B.2.B.1.3) Mensa	1.289.499		1.289

**MODELLO DI RILEVAZIONE DEL CONTO ECONOMICO  
AZIENDE SANITARIE LOCALI - AZIENDE OSPEDALIERE  
IRCCS - AZIENDE OSPEDALIERE UNIVERSITARIE**

STRUTTURA RILEVATA	
REGIONE	0   6   0   AZIENDA / ISTITUTO   1   0   3

PERIODO DI RILEVAZIONE	
ANNO	2   0   1   4
TRIMESTRE:	1 <input type="checkbox"/> 2 <input type="checkbox"/> 3 <input type="checkbox"/> 4 <input type="checkbox"/>
PREVENTIVO	<input type="checkbox"/> CONSUNTIVO <input checked="" type="checkbox"/>

APPROVAZIONE BILANCIO DA PARTE DEL COLLEGIO SINDACALE
SI <input checked="" type="checkbox"/> NO <input type="checkbox"/>

(migliaia di euro)

CODICE	VOCE MODELLO CE	IMPORTO	arr.ti	TOTALE
BA1610	B.2.B.1.4) Riscaldamento	-		-
BA1620	B.2.B.1.5) Servizi di assistenza informatica	15.281		15
BA1630	B.2.B.1.6) Servizi trasporti (non sanitari)	388.846		389
BA1640	B.2.B.1.7) Smaltimento rifiuti	386.667		387
BA1650	B.2.B.1.8) Utenze telefoniche	104.033		104
BA1660	B.2.B.1.9) Utenze elettricità	1.226.260		1.226
BA1670	B.2.B.1.10) Altre utenze	72.499		72
BA1680	B.2.B.1.11) Premi di assicurazione	177.311		177
BA1690	B.2.B.1.11.A) Premi di assicurazione - R.C. Professionale	41		-
BA1700	B.2.B.1.11.B) Premi di assicurazione - Altri premi assicurativi	177.270		177
BA1710	B.2.B.1.12) Altri servizi non sanitari	6.651.407		6.651
BA1720	B.2.B.1.12.A) Altri servizi non sanitari da pubblico (Aziende sanitarie pubbliche della Regione)	402.849		403
BA1730	B.2.B.1.12.B) Altri servizi non sanitari da altri soggetti pubblici	470.312		470
BA1740	B.2.B.1.12.C) Altri servizi non sanitari da privato	5.778.246		5.778
<b>BA1750</b>	<b>B.2.B.2) Consulenze, Collaborazioni, Interinale e altre prestazioni di lavoro non sanitarie</b>	<b>466.794</b>		<b>466</b>
BA1760	B.2.B.2.1) Consulenze non sanitarie da Aziende sanitarie pubbliche della Regione	30.966		31
BA1770	B.2.B.2.2) Consulenze non sanitarie da Terzi - Altri soggetti pubblici	-		-
BA1780	B.2.B.2.3) Consulenze, Collaborazioni, Interinale e altre prestazioni di lavoro non sanitarie da privato	408.307		407
BA1790	B.2.B.2.3.A) Consulenze non sanitarie da privato	25.438		25
BA1800	B.2.B.2.3.B) Collaborazioni coordinate e continuative non sanitarie da privato	1.177		1
BA1810	B.2.B.2.3.C) Indennità a personale universitario - area non sanitaria	-		-
BA1820	B.2.B.2.3.D) Lavoro interinale - area non sanitaria	379.326		379
BA1830	B.2.B.2.3.E) Altre collaborazioni e prestazioni di lavoro - area non sanitaria	2.366		2
BA1840	B.2.B.2.4) Rimborso oneri stipendiali del personale non sanitario in comando	27.520		28
BA1850	B.2.B.2.4.A) Rimborso oneri stipendiali personale non sanitario in comando da Aziende sanitarie pubbliche della Regione	27.520		28
BA1860	B.2.B.2.4.B) Rimborso oneri stipendiali personale non sanitario in comando da Regione, soggetti pubblici e da Università	-		-
BA1870	B.2.B.2.4.C) Rimborso oneri stipendiali personale non sanitario in comando da aziende di altre Regioni (Extraregione)	-		-
<b>BA1880</b>	<b>B.2.B.3) Formazione (esternalizzata e non)</b>	<b>28.129</b>		<b>28</b>
BA1890	B.2.B.3.1) Formazione (esternalizzata e non) da pubblico	1.449		1
BA1900	B.2.B.3.2) Formazione (esternalizzata e non) da privato	26.680		27
<b>BA1910</b>	<b>B.3) Manutenzione e riparazione (ordinaria esternalizzata)</b>	<b>3.262.863</b>		<b>3.262</b>
BA1920	B.3.A) Manutenzione e riparazione ai fabbricati e loro pertinenze	167.140		167
BA1930	B.3.B) Manutenzione e riparazione agli impianti e macchinari	1.511.065		1.511
BA1940	B.3.C) Manutenzione e riparazione alle attrezzature sanitarie e scientifiche	1.284.307		1.284
BA1950	B.3.D) Manutenzione e riparazione ai mobili e arredi	-		-
BA1960	B.3.E) Manutenzione e riparazione agli automezzi	162.414		162
BA1970	B.3.F) Altre manutenzioni e riparazioni	137.936		138
BA1980	B.3.G) Manutenzioni e riparazioni da Aziende sanitarie pubbliche della Regione	-		-
<b>BA1990</b>	<b>B.4) Godimento di beni di terzi</b>	<b>1.707.455</b>		<b>1.707</b>
BA2000	B.4.A) Fitti passivi	174.399		174
<b>BA2010</b>	<b>B.4.B) Canoni di noleggio</b>	<b>1.181.939</b>		<b>1.182</b>
BA2020	B.4.B.1) Canoni di noleggio - area sanitaria	1.114.234		1.114
BA2030	B.4.B.2) Canoni di noleggio - area non sanitaria	67.705		68
<b>BA2040</b>	<b>B.4.C) Canoni di leasing</b>	<b>351.117</b>		<b>351</b>
BA2050	B.4.C.1) Canoni di leasing - area sanitaria	351.117		351
BA2060	B.4.C.2) Canoni di leasing - area non sanitaria	-		-
<b>BA2070</b>	<b>B.4.D) Locazioni e noleggi da Aziende sanitarie pubbliche della Regione</b>			
<b>BA2080</b>	<b>Totale Costo del personale</b>	<b>59.142.465</b>		<b>59.143</b>
<b>BA2090</b>	<b>B.5) Personale del ruolo sanitario</b>	<b>44.742.002</b>		<b>44.742</b>
<b>BA2100</b>	<b>B.5.A) Costo del personale dirigente ruolo sanitario</b>	<b>20.324.969</b>		<b>20.325</b>
<b>BA2110</b>	<b>B.5.A.1) Costo del personale dirigente medico</b>	<b>17.967.346</b>		<b>17.967</b>
BA2120	B.5.A.1.1) Costo del personale dirigente medico - tempo indeterminato	17.863.135		17.863
BA2130	B.5.A.1.2) Costo del personale dirigente medico - tempo determinato	104.211		104
BA2140	B.5.A.1.3) Costo del personale dirigente medico - altro	-		-
<b>BA2150</b>	<b>B.5.A.2) Costo del personale dirigente non medico</b>	<b>2.357.623</b>		<b>2.358</b>

**MODELLO DI RILEVAZIONE DEL CONTO ECONOMICO  
AZIENDE SANITARIE LOCALI - AZIENDE OSPEDALIERE  
IRCCS - AZIENDE OSPEDALIERE UNIVERSITARIE**

STRUTTURA RILEVATA	
REGIONE	0   6   0   AZIENDA / ISTITUTO
	1   0   3

PERIODO DI RILEVAZIONE	
ANNO	2   0   1   4
TRIMESTRE:	1 <input type="checkbox"/> 2 <input type="checkbox"/> 3 <input type="checkbox"/> 4 <input type="checkbox"/>
PREVENTIVO	<input type="checkbox"/> CONSUNTIVO <input checked="" type="checkbox"/>

**APPROVAZIONE BILANCIO DA PARTE DEL COLLEGIO SINDACALE**SI  NO 

(migliaia di euro)

CODICE	VOCE MODELLO CE	IMPORTO	arr.ti	TOTALE
BA2160	B.5.A.2.1) Costo del personale dirigente non medico - tempo indeterminato	1.947.632		1.948
BA2170	B.5.A.2.2) Costo del personale dirigente non medico - tempo determinato	409.991		410
BA2180	B.5.A.2.3) Costo del personale dirigente non medico - altro			-
<b>BA2190</b>	<b>B.5.B) Costo del personale comparto ruolo sanitario</b>	<b>24.417.032</b>		<b>24.417</b>
BA2200	B.5.B.1) Costo del personale comparto ruolo sanitario - tempo indeterminato	23.769.981		23.770
BA2210	B.5.B.2) Costo del personale comparto ruolo sanitario - tempo determinato	647.051		647
BA2220	B.5.B.3) Costo del personale comparto ruolo sanitario - altro			-
<b>BA2230</b>	<b>B.6) Personale del ruolo professionale</b>	<b>61.646</b>		<b>62</b>
<b>BA2240</b>	<b>B.6.A) Costo del personale dirigente ruolo professionale</b>	<b>61.646</b>		<b>62</b>
BA2250	B.6.A.1) Costo del personale dirigente ruolo professionale - tempo indeterminato	0		-
BA2260	B.6.A.2) Costo del personale dirigente ruolo professionale - tempo determinato	61.646		62
BA2270	B.6.A.3) Costo del personale dirigente ruolo professionale - altro			-
<b>BA2280</b>	<b>B.6.B) Costo del personale comparto ruolo professionale</b>	-		-
BA2290	B.6.B.1) Costo del personale comparto ruolo professionale - tempo indeterminato			-
BA2300	B.6.B.2) Costo del personale comparto ruolo professionale - tempo determinato			-
BA2310	B.6.B.3) Costo del personale comparto ruolo professionale - altro			-
<b>BA2320</b>	<b>B.7) Personale del ruolo tecnico</b>	<b>10.371.081</b>		<b>10.371</b>
<b>BA2330</b>	<b>B.7.A) Costo del personale dirigente ruolo tecnico</b>	<b>73.881</b>		<b>74</b>
BA2340	B.7.A.1) Costo del personale dirigente ruolo tecnico - tempo indeterminato	73.881		74
BA2350	B.7.A.2) Costo del personale dirigente ruolo tecnico - tempo determinato			-
BA2360	B.7.A.3) Costo del personale dirigente ruolo tecnico - altro			-
<b>BA2370</b>	<b>B.7.B) Costo del personale comparto ruolo tecnico</b>	<b>10.297.201</b>		<b>10.297</b>
BA2380	B.7.B.1) Costo del personale comparto ruolo tecnico - tempo indeterminato	10.050.068		10.050
BA2390	B.7.B.2) Costo del personale comparto ruolo tecnico - tempo determinato	247.133		247
BA2400	B.7.B.3) Costo del personale comparto ruolo tecnico - altro			-
<b>BA2410</b>	<b>B.8) Personale del ruolo amministrativo</b>	<b>3.967.736</b>		<b>3.968</b>
<b>BA2420</b>	<b>B.8.A) Costo del personale dirigente ruolo amministrativo</b>	<b>483.148</b>		<b>483</b>
BA2430	B.8.A.1) Costo del personale dirigente ruolo amministrativo - tempo indeterminato	483.148		483
BA2440	B.8.A.2) Costo del personale dirigente ruolo amministrativo - tempo determinato			-
BA2450	B.8.A.3) Costo del personale dirigente ruolo amministrativo - altro			-
<b>BA2460</b>	<b>B.8.B) Costo del personale comparto ruolo amministrativo</b>	<b>3.484.588</b>		<b>3.485</b>
BA2470	B.8.B.1) Costo del personale comparto ruolo amministrativo - tempo indeterminato	3.484.588		3.485
BA2480	B.8.B.2) Costo del personale comparto ruolo amministrativo - tempo determinato			-
BA2490	B.8.B.3) Costo del personale comparto ruolo amministrativo - altro			-
<b>BA2500</b>	<b>B.9) Oneri diversi di gestione</b>	<b>980.054</b>		<b>980</b>
BA2510	B.9.A) Imposte e tasse (escluso IRAP e IRES)	111.311		111
BA2520	B.9.B) Perdite su crediti			-
<b>BA2530</b>	<b>B.9.C) Altri oneri diversi di gestione</b>	<b>868.743</b>		<b>869</b>
BA2540	B.9.C.1) Indennità, rimborso spese e oneri sociali per gli Organi Direttivi e Collegio Sindacale	495.219		495
BA2550	B.9.C.2) Altri oneri diversi di gestione	373.524		374
<b>BA2560</b>	<b>Totale Ammortamenti</b>	<b>3.553.613</b>		<b>3.554</b>
BA2570	B.10) Ammortamenti delle immobilizzazioni immateriali	17.719		18
<b>BA2580</b>	<b>B.11) Ammortamenti delle immobilizzazioni materiali</b>	<b>3.535.894</b>		<b>3.536</b>
<b>BA2590</b>	<b>B.12) Ammortamento dei fabbricati</b>	<b>2.179.721</b>		<b>2.180</b>
BA2600	B.12.A) Ammortamenti fabbricati non strumentali (disponibili)			-
BA2610	B.12.B) Ammortamenti fabbricati strumentali (indisponibili)	2.179.721		2.180
<b>BA2620</b>	<b>B.13) Ammortamenti delle altre immobilizzazioni materiali</b>	<b>1.356.173</b>		<b>1.356</b>
<b>BA2630</b>	<b>B.14) Svalutazione delle immobilizzazioni e dei crediti</b>	-		-
BA2640	B.14.A) Svalutazione delle immobilizzazioni immateriali e materiali			-
BA2650	B.14.B) Svalutazione dei crediti			-
<b>BA2660</b>	<b>B.15) Variazione delle rimanenze</b>	<b>-168.151</b>		<b>-168</b>
BA2670	B.15.A) Variazione rimanenze sanitarie	-84.696		-85
BA2680	B.15.B) Variazione rimanenze non sanitarie	-83.455		-83
<b>BA2690</b>	<b>B.16) Accantonamenti dell'esercizio</b>	<b>362.101</b>		<b>362</b>
<b>BA2700</b>	<b>B.16.A) Accantonamenti per rischi</b>	<b>325.101</b>		<b>325</b>
BA2710	B.16.A.1) Accantonamenti per cause civili ed oneri processuali			-
BA2720	B.16.A.2) Accantonamenti per contenzioso personale dipendente			-
BA2730	B.16.A.3) Accantonamenti per rischi connessi all'acquisto di prestazioni sanitarie da privato			-

**MODELLO DI RILEVAZIONE DEL CONTO ECONOMICO  
AZIENDE SANITARIE LOCALI - AZIENDE OSPEDALIERE  
IRCCS - AZIENDE OSPEDALIERE UNIVERSITARIE**

STRUTTURA RILEVATA	
REGIONE	0   6   0   AZIENDA / ISTITUTO   1   0   3

PERIODO DI RILEVAZIONE	
ANNO	2   0   1   4
TRIMESTRE:	1 <input type="checkbox"/> 2 <input type="checkbox"/> 3 <input type="checkbox"/> 4 <input type="checkbox"/>
PREVENTIVO	<input type="checkbox"/> CONSUNTIVO <input checked="" type="checkbox"/>

APPROVAZIONE BILANCIO DA PARTE DEL COLLEGIO SINDACALE	
SI	<input checked="" type="checkbox"/>
NO	<input type="checkbox"/>

(migliaia di euro)

CODICE	VOCE MODELLO CE	IMPORTO	arr.ti	TOTALE
BA2740	B.16.A.4) Accantonamenti per copertura diretta dei rischi (autoassicurazione)			-
BA2750	B.16.A.5) Altri accantonamenti per rischi	325.101		325
<b>BA2760</b>	<b>B.16.B) Accantonamenti per premio di operosità (SUMAI)</b>	-		-
<b>BA2770</b>	<b>B.16.C) Accantonamenti per quote inutilizzate di contributi vincolati</b>	-		-
BA2780	B.16.C.1) Accantonamenti per quote inutilizzate contributi da Regione e Prov. Aut. per quota F.S. vincolato			-
BA2790	B.16.C.2) Accantonamenti per quote inutilizzate contributi da soggetti pubblici (extra fondo) vincolati			-
BA2800	B.16.C.3) Accantonamenti per quote inutilizzate contributi da soggetti pubblici per ricerca			-
BA2810	B.16.C.4) Accantonamenti per quote inutilizzate contributi vincolati da privati			-
<b>BA2820</b>	<b>B.16.D) Altri accantonamenti</b>	<b>37.000</b>		<b>37</b>
BA2830	B.16.D.1) Accantonamenti per interessi di mora			-
BA2840	B.16.D.2) Acc. Rinnovi convenzioni MMG/PLS/MCA	-		-
BA2850	B.16.D.3) Acc. Rinnovi convenzioni Medici Sumai	-		-
BA2860	B.16.D.4) Acc. Rinnovi contratt.: dirigenza medica	-		-
BA2870	B.16.D.5) Acc. Rinnovi contratt.: dirigenza non medica	-		-
BA2880	B.16.D.6) Acc. Rinnovi contratt.: comparto	-		-
BA2890	B.16.D.7) Altri accantonamenti	37.000		37
<b>BZ9999</b>	<b>Totale costi della produzione (B)</b>	<b>160.807.182</b>		<b>160.807</b>
	<b>C) Proventi e oneri finanziari</b>			
<b>CA0010</b>	<b>C.1) Interessi attivi</b>	<b>224</b>		<b>-</b>
CA0020	C.1.A) Interessi attivi su c/tesoreria unica	14		-
CA0030	C.1.B) Interessi attivi su c/c postali e bancari	47		-
CA0040	C.1.C) Altri interessi attivi	163		-
<b>CA0050</b>	<b>C.2) Altri proventi</b>	<b>-</b>		<b>-</b>
CA0060	C.2.A) Proventi da partecipazioni			-
CA0070	C.2.B) Proventi finanziari da crediti iscritti nelle immobilizzazioni			-
CA0080	C.2.C) Proventi finanziari da titoli iscritti nelle immobilizzazioni			-
CA0090	C.2.D) Altri proventi finanziari diversi dai precedenti			-
CA0100	C.2.E) Utili su cambi	-		-
<b>CA0110</b>	<b>C.3) Interessi passivi</b>	<b>57.649</b>		<b>58</b>
CA0120	C.3.A) Interessi passivi su anticipazioni di cassa	-		-
CA0130	C.3.B) Interessi passivi su mutui	-		-
CA0140	C.3.C) Altri interessi passivi	57.649		58
<b>CA0150</b>	<b>C.4) Altri oneri</b>	<b>2.658</b>		<b>3</b>
CA0160	C.4.A) Altri oneri finanziari	2.658		3
CA0170	C.4.B) Perdite su cambi	-		-
<b>CZ9999</b>	<b>Totale proventi e oneri finanziari (C)</b>	<b>-60.083</b>		<b>-61</b>
	<b>D) Rettifiche di valore di attività finanziarie</b>			
<b>DA0010</b>	<b>D.1) Rivalutazioni</b>	<b>-</b>		<b>-</b>
<b>DA0020</b>	<b>D.2) Svalutazioni</b>	<b>-</b>		<b>-</b>
<b>DZ9999</b>	<b>Totale rettifiche di valore di attività finanziarie (D)</b>	<b>-</b>		<b>-</b>
	<b>E) Proventi e oneri straordinari</b>			
<b>EA0010</b>	<b>E.1) Proventi straordinari</b>	<b>3.279.844</b>		<b>3.282</b>
EA0020	E.1.A) Plusvalenze	11.610		12
<b>EA0030</b>	<b>E.1.B) Altri proventi straordinari</b>	<b>3.268.233</b>		<b>3.270</b>
EA0040	E.1.B.1) Proventi da donazioni e liberalità diverse	39.612		40
EA0050	E.1.B.2) Sopravvenienze attive	675.036		676
EA0060	E.1.B.2.1) Sopravvenienze attive v/Aziende sanitarie pubbliche della Regione	41.855		42
EA0070	E.1.B.2.2) Sopravvenienze attive v/terzi	633.181		634
EA0080	E.1.B.2.2.A) Sopravvenienze attive v/terzi relative alla mobilità extraregionale	-		-
EA0090	E.1.B.2.2.B) Sopravvenienze attive v/terzi relative al personale	4.126		4
EA0100	E.1.B.2.2.C) Sopravvenienze attive v/terzi relative alle convenzioni con medici di base	25.579		26
EA0110	E.1.B.2.2.D) Sopravvenienze attive v/terzi relative alle convenzioni per la specialistica	1.112		1
EA0120	E.1.B.2.2.E) Sopravvenienze attive v/terzi relative all'acquisto prestaz. sanitarie da operatori accreditati	-		-
EA0130	E.1.B.2.2.F) Sopravvenienze attive v/terzi relative all'acquisto di beni e servizi	149.699		150
EA0140	E.1.B.2.2.G) Altre sopravvenienze attive v/terzi	452.665		453
EA0150	E.1.B.3) Insussistenze attive	2.553.537		2.554
EA0160	E.1.B.3.1) Insussistenze attive v/Aziende sanitarie pubbliche della Regione	-		-
EA0170	E.1.B.3.2) Insussistenze attive v/terzi	2.553.537		2.554



**MODELLO DI RILEVAZIONE DEL CONTO ECONOMICO  
AZIENDE SANITARIE LOCALI - AZIENDE OSPEDALIERE  
IRCCS - AZIENDE OSPEDALIERE UNIVERSITARIE**

STRUTTURA RILEVATA	
REGIONE	0   6   0   AZIENDA / ISTITUTO
	1   0   3

PERIODO DI RILEVAZIONE	
ANNO	2   0   1   4
TRIMESTRE:	1 <input type="checkbox"/> 2 <input type="checkbox"/> 3 <input type="checkbox"/> 4 <input type="checkbox"/>
PREVENTIVO	<input type="checkbox"/> CONSUNTIVO <input checked="" type="checkbox"/>

APPROVAZIONE BILANCIO DA PARTE DEL COLLEGIO SINDACALE	
SI	<input checked="" type="checkbox"/>
NO	<input type="checkbox"/>

(migliaia di euro)

CODICE	VOCE MODELLO CE	IMPORTO	arr.ti	TOTALE
EA0180	E.1.B.3.2.A) Insussistenze attive v/terzi relative alla mobilità extraregionale	-		-
EA0190	E.1.B.3.2.B) Insussistenze attive v/terzi relative al personale	20.808		21
EA0200	E.1.B.3.2.C) Insussistenze attive v/terzi relative alle convenzioni con medici di base	-		-
EA0210	E.1.B.3.2.D) Insussistenze attive v/terzi relative alle convenzioni per la specialistica	-		-
EA0220	E.1.B.3.2.E) Insussistenze attive v/terzi relative all'acquisto prestaz. sanitarie da operatori accreditati	-		-
EA0230	E.1.B.3.2.F) Insussistenze attive v/terzi relative all'acquisto di beni e servizi	-		-
EA0240	E.1.B.3.2.G) Altre insussistenze attive v/terzi	2.532.730		2.533
EA0250	E.1.B.4) Altri proventi straordinari	48		-
<b>EA0260</b>	<b>E.2) Oneri straordinari</b>	<b>270.868</b>		<b>275</b>
EA0270	E.2.A) Minusvalenze	6.823		7
<b>EA0280</b>	<b>E.2.B) Altri oneri straordinari</b>	<b>264.045</b>		<b>268</b>
EA0290	E.2.B.1) Oneri tributari da esercizi precedenti			
EA0300	E.2.B.2) Oneri da cause civili ed oneri processuali			
EA0310	E.2.B.3) Sopravvenienze passive	262.757		267
EA0320	E.2.B.3.1) Sopravvenienze passive v/Aziende sanitarie pubbliche della Regione	2.940		3
EA0330	E.2.B.3.1.A) Sopravvenienze passive v/Aziende sanitarie pubbliche relative alla mobilità intraregionale	2.940		3
EA0340	E.2.B.3.1.B) Altre sopravvenienze passive v/Aziende sanitarie pubbliche della Regione	-		-
EA0350	E.2.B.3.2) Sopravvenienze passive v/terzi	259.817		264
EA0360	E.2.B.3.2.A) Sopravvenienze passive v/terzi relative alla mobilità extraregionale	-		-
EA0370	E.2.B.3.2.B) Sopravvenienze passive v/terzi relative al personale	6.113		6
EA0380	E.2.B.3.2.B.1) Soprav. passive v/terzi relative al personale - dirigenza medica	-		-
EA0390	E.2.B.3.2.B.2) Soprav. passive v/terzi relative al personale - dirigenza non medica	6.113		6
EA0400	E.2.B.3.2.B.3) Soprav. passive v/terzi relative al personale - comparto	-		-
EA0410	E.2.B.3.2.C) Sopravvenienze passive v/terzi relative alle convenzioni con medici di base	56.676		57
EA0420	E.2.B.3.2.D) Sopravvenienze passive v/terzi relative alle convenzioni per la specialistica	86		-
EA0430	E.2.B.3.2.E) Sopravvenienze passive v/terzi relative all'acquisto prestaz. sanitarie da operatori accreditati	-		-
EA0440	E.2.B.3.2.F) Sopravvenienze passive v/terzi relative all'acquisto di beni e servizi	155.846	4	160
EA0450	E.2.B.3.2.G) Altre sopravvenienze passive v/terzi	41.096		41
EA0460	E.2.B.4) Insussistenze passive	1.037		1
EA0470	E.2.B.4.1) Insussistenze passive v/Aziende sanitarie pubbliche della Regione	-		-
EA0480	E.2.B.4.2) Insussistenze passive v/terzi	1.037		1
EA0490	E.2.B.4.2.A) Insussistenze passive v/terzi relative alla mobilità extraregionale	-		-
EA0500	E.2.B.4.2.B) Insussistenze passive v/terzi relative al personale	-		-
EA0510	E.2.B.4.2.C) Insussistenze passive v/terzi relative alle convenzioni con medici di base	-		-
EA0520	E.2.B.4.2.D) Insussistenze passive v/terzi relative alle convenzioni per la specialistica	-		-
EA0530	E.2.B.4.2.E) Insussistenze passive v/terzi relative all'acquisto prestaz. sanitarie da operatori accreditati	-		-
EA0540	E.2.B.4.2.F) Insussistenze passive v/terzi relative all'acquisto di beni e servizi	-		-
EA0550	E.2.B.4.2.G) Altre insussistenze passive v/terzi	1.037		1
EA0560	E.2.B.5) Altri oneri straordinari	250		-
<b>EZ9999</b>	<b>Totale proventi e oneri straordinari (E)</b>	<b>3.008.975</b>		<b>3.007</b>
<b>XA0000</b>	<b>Risultato prima delle imposte (A - B +/- C +/- D +/- E)</b>	<b>6.656.023</b>		<b>6.655</b>
	<b>Imposte e tasse</b>			
<b>YA0010</b>	<b>Y.1) IRAP</b>	<b>3.888.162</b>		<b>3.888</b>
YA0020	Y.1.A) IRAP relativa a personale dipendente	3.645.170		3.645
YA0030	Y.1.B) IRAP relativa a collaboratori e personale assimilato a lavoro dipendente	140.516		141
YA0040	Y.1.C) IRAP relativa ad attività di libera professione (intramoenia)	102.475		102
YA0050	Y.1.D) IRAP relativa ad attività commerciale	-		-
<b>YA0060</b>	<b>Y.2) IRES</b>	<b>77.920</b>		<b>78</b>
YA0070	Y.2.A) IRES su attività istituzionale	77.920		78
YA0080	Y.2.B) IRES su attività commerciale	-		-
<b>YA0090</b>	<b>Y.3) Accantonamento a F.do Imposte (Accertamenti, condoni, ecc.)</b>	<b>-</b>		<b>-</b>
<b>YZ9999</b>	<b>Totale imposte e tasse</b>	<b>3.966.082</b>		<b>3.966</b>
<b>ZZ9999</b>	<b>RISULTATO DI ESERCIZIO</b>	<b>2.689.941</b>		<b>2.689</b>



REGIONE AUTONOMA FRIULI VENEZIA GIULIA

azienda per l'assistenza sanitaria  
**3** Alto Friuli, Collinare, Medio Friuli

Bilancio di esercizio 2015

---

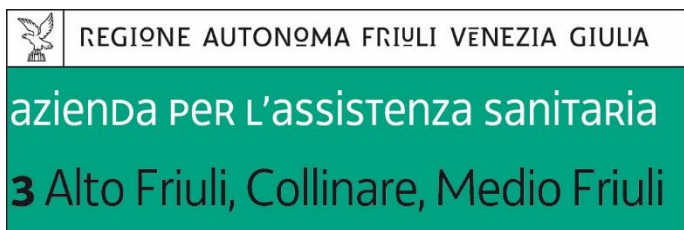
STATO PATRIMONIALE  
(attività socio-assistenziali in delega)

---

STATO PATRIMONIALE							Importi: Euro			
Attivo										
SCHEMA DI BILANCIO							Anno T	Anno T -1	VARIAZIONE T/T-1	
									Importo	%
<b>A) IMMOBILIZZAZIONI</b>										
<b>I Immobilizzazioni immateriali</b>							<b>10.733</b>	<b>24.373</b>	<b>-13.640</b>	<b>-55,96%</b>
1) Costi d'impianto e di ampliamento							0	0	0	-
2) Costi di ricerca, sviluppo							0	0	0	-
3) Diritti di brevetto e di utilizzazione delle opere dell'ingegno							0	0	0	-
4) Immobilizzazioni immateriali in corso e acconti							0	0	0	-
5) Altre immobilizzazioni immateriali							10.733	24.373	-13.640	-55,96%
<b>II Immobilizzazioni materiali</b>							<b>121.821</b>	<b>275.511</b>	<b>-153.690</b>	<b>-55,78%</b>
1) Terreni							0	0	0	-
a) Terreni disponibili							0	0	0	-
b) Terreni indisponibili							0	0	0	-
2) Fabbricati							0	0	0	-
a) Fabbricati non strumentali (disponibili)							0	0	0	-
b) Fabbricati strumentali (indisponibili)							0	0	0	-
3) Impianti e macchinari							2.002	6.074	-4.072	-67,04%
4) Attrezzature sanitarie e scientifiche							597	3.649	-3.052	-83,64%
5) Mobili e arredi							57.838	147.483	-89.645	-60,78%
6) Automezzi							18.442	47.946	-29.504	-61,54%
7) Oggetti d'arte							0	0	0	-
8) Altre immobilizzazioni materiali							42.942	70.359	-27.417	-38,97%
9) Immobilizzazioni materiali in corso e acconti							0	0	0	-
							<i>Entro 12 mesi</i>	<i>Oltre 12 mesi</i>		
<b>III Immobilizzazioni finanziarie (con separata indicazione, per ciascuna voce dei crediti, degli importi esigibili entro l'esercizio successivo)</b>							<b>0</b>	<b>0</b>	<b>0</b>	<b>-</b>
1) Crediti finanziari							0	0	0	-
a) Crediti finanziari v/Stato							0	0	0	-
b) Crediti finanziari v/Regione							0	0	0	-
c) Crediti finanziari v/partecipate							0	0	0	-
d) Crediti finanziari v/altri							0	0	0	-
2) Titoli							0	0	0	-
a) Partecipazioni							0	0	0	-
b) Altri titoli							0	0	0	-
<b>Totale A)</b>							<b>132.554</b>	<b>299.884</b>	<b>-167.330</b>	<b>-55,80%</b>



STATO PATRIMONIALE						Importi: Euro			
Passivo e Patrimonio netto									
						VARIAZIONE T/T-1			
						Anno T	Anno T -1	Importo	%
<b>A) PATRIMONIO NETTO</b>									
<b>I Fondo di dotazione</b>						0	0	0	-
<b>II Finanziamenti per investimenti</b>						68.266	238.201	-169.935	-71,34%
1) Finanziamenti per beni di prima dotazione						0	0	0	-
2) Finanziamenti da Stato per investimenti						0	0	0	-
a) Finanziamenti da Stato per investimenti - ex art. 20 legge 67/88						0	0	0	-
b) Finanziamenti da Stato per ricerca						0	0	0	-
c) Finanziamenti da Stato - altro						0	0	0	-
3) Finanziamenti da Regione per investimenti						44.465	140.099	-95.634	-68,26%
4) Finanziamenti da altri soggetti pubblici per investimenti						23.801	98.102	-74.301	-75,74%
5) Finanziamenti per investimenti da rettifica contributi in conto esercizio						0	0	0	-
<b>III Riserve da donazioni e lasciti vincolati ad investimenti</b>						10.622	17.232	-6.610	-38,36%
<b>IV Altre riserve</b>						442.107	466.766	-24.659	-5,28%
<b>V Contributi per ripiani perdite</b>						0	0	0	-
<b>VI Utili (perdite) portati a nuovo</b>						0	191.113	-191.113	-100,00%
<b>VII Utile (Perdita) dell'esercizio</b>						148.620	0	148.620	-
<b>Totale A)</b>						<b>669.615</b>	<b>913.312</b>	<b>-243.697</b>	<b>-26,68%</b>
<b>B) FONDI PER RISCHI E ONERI</b>									
1) Fondi per imposte, anche differite						0	0	0	-
2) Fondi per rischi						139.746	0	139.746	-
3) Fondi da distribuire						0	0	0	-
4) Quote inutilizzate contributi di parte corrente vincolati						5.674.822	2.644.781	3.030.041	114,57%
5) Altri fondi oneri						0	0	0	-
<b>Totale B)</b>						<b>5.814.568</b>	<b>2.644.781</b>	<b>3.169.787</b>	<b>119,85%</b>
<b>C) TRATTAMENTO FINE RAPPORTO</b>									
1) Premio operosità						0	0	0	-
2) TFR personale dipendnete						0	0	0	-
<b>Totale C)</b>						<b>0</b>	<b>0</b>	<b>0</b>	<b>-</b>
<b>D) DEBITI (con separata indicazione per ciascuna voce, degli importi esigibili oltre l'esercizio successivo)</b>									
						<i>Entro 12 mesi</i>	<i>Oltre 12 mesi</i>		
1) Mutui passivi						0	0	0	-
2) Debiti v/Stato						0	0	0	-
3) Debiti v/Regione o provincia Autonoma						990.212	0	990.212	-
4) Debiti v/Comuni						27.831	6.926	20.905	301,83%
5) Debiti verso aziende sanitarie pubbliche						0	0	0	-
a) Debiti v/ aziende sanitarie pubbliche della Regione per spese correnti e Debiti v/ aziende sanitarie pubbliche della Regione per finanziamento sanitario aggiuntivo corrente LEA						0	0	0	-
b) sanitario aggiuntivo corrente LEA Debiti v/ aziende sanitarie pubbliche della Regione per finanziamento sanitario aggiuntivo corrente extra LEA						0	0	0	-
c) sanitario aggiuntivo corrente extra LEA						0	0	0	-
d) Debiti v/ aziende sanitarie pubbliche della Regione per altre prestazioni Debiti v/ aziende sanitarie pubbliche della Regione per versamenti a patrimonio netto						2.118.890	0	2.118.890	-
e) patrimonio netto						0	0	0	-
f) Debiti v/ aziende sanitarie pubbliche fuori Regione						0	0	0	-
6) Debiti v/ società partecipate e/o enti dipendenti della Regione						20	0	20	-
7) Debiti v/ fornitori						2.362.319	696.633	1.665.686	239,11%
8) Debiti v/ istituto tesoriere						0	0	0	-
9) Debiti tributari						55.293	5.485	49.808	908,08%
10) Debiti v/ altri finanziatori						0	0	0	-
11) Debiti v/ istituti previdenziali e sicurezza sociale						2.382	313	2.069	661,02%
12) Debiti v/ altri						1.601.961	67.232	1.534.729	2282,74%
<b>Totale D)</b>						<b>7.158.908</b>	<b>776.589</b>	<b>6.382.319</b>	<b>821,84%</b>
<b>E) RATEI E RISCONII PASSIVI</b>									
1) Ratei passivi						22	0	22	-
2) Risconti passivi						0	0	0	-
<b>Totale E)</b>						<b>22</b>	<b>0</b>	<b>22</b>	<b>-</b>
<b>TOTALE PASSIVO E PATRIMONIO NETTO (A+B+C+D+E)</b>						<b>13.643.113</b>	<b>4.334.682</b>	<b>9.308.431</b>	<b>214,74%</b>
<b>F) CONTI D'ORDINE</b>									
1) Canoni leasing ancora da pagare						0	0	0	-
2) Depositi cauzionali						0	0	0	-
3) Beni in comodato						0	0	0	-
4) Altri conti d'ordine						0	0	0	-
<b>Totale F)</b>						<b>0</b>	<b>0</b>	<b>0</b>	<b>-</b>



Bilancio di esercizio 2015

---

CONTO ECONOMICO  
(attività socio-assistenziali in delega)

---

Conto Economico				Importi: Euro	
SCHEMA DI BILANCIO		Anno [esercizio corrente]	Anno [esercizio precedente]	VARIAZIONE [esercizio corrente]/ [esercizio precedente]	
				Importo	%
A)	<b>VALORE DELLA PRODUZIONE</b>				
<b>1</b>	<b>Contributi d'esercizio</b>	<b>21.713.332</b>	<b>22.116.085</b>	<b>(402.753)</b>	<b>-1,82%</b>
	<i>a) Contributi in conto esercizio da Regione o Provincia Autonoma per quota F.S. regionale</i>	0	0	0	-
	<i>b) Contributi in c/esercizio extra fondo</i>	21.713.332	22.116.085	(402.753)	-1,82%
	1) <i>Contributi da Regione o Prov. Aut. (extra fondo) vincolati</i>	18.928.170	18.723.239	204.931	1,09%
	2) <i>Contributi da Regione o Prov. Aut. (extra fondo) - Risorse aggiuntive da bilancio regionale a titolo di copertura LEA</i>	0	0	0	-
	3) <i>Contributi da Regione o Prov. Aut. (extra fondo) - Risorse aggiuntive da bilancio regionale a titolo di copertura extra</i>	0	0	0	-
	4) <i>Contributi da Regione o Prov. Aut. (extra fondo) - Altro</i>	0	0	0	-
	5) <i>Contributi da Aziende sanitarie pubbliche (extra fondo)</i>	0	0	0	-
	6) <i>Contributi da altri soggetti pubblici</i>	2.785.162	3.392.846	(607.684)	-17,91%
	<i>c) Contributi in c/esercizio per ricerca</i>	0	0	0	-
	1) <i>Contributi da Ministero della Salute per ricerca corrente</i>	0	0	0	-
	2) <i>Contributi da Ministero della Salute per ricerca finalizzata</i>	0	0	0	-
	3) <i>Contributi da Regione ed altri soggetti pubblici</i>	0	0	0	-
	4) <i>Contributi da privati</i>	0	0	0	-
	<i>d) Contributi in c/esercizio - da privati</i>	0	0	0	-
<b>2</b>	<b>Rettifiche contributi c/esercizio per destinazione ad investimenti</b>	<b>0</b>	<b>0</b>	<b>0</b>	<b>-</b>
<b>3</b>	<b>Utilizzo fondi per quote inutilizzate contributi vincolati di esercizi precedenti</b>	<b>392.312</b>	<b>0</b>	<b>392.312</b>	<b>-</b>
<b>4</b>	<b>Ricavi per prestazioni sanitarie e sociosanitarie a rilevanza sanitaria</b>	<b>3.515.065</b>	<b>3.504.296</b>	<b>10.769</b>	<b>0,31%</b>
	<i>a) Ricavi per prestazioni sanitarie e sociosanitarie - ad aziende sanitarie pubbliche</i>	0	0	0	-
	<i>b) Ricavi per prestazioni sanitarie e sociosanitarie - intramoenia</i>	0	0	0	-
	<i>c) Ricavi per prestazioni sanitarie e sociosanitarie - altro</i>	3.515.065	3.504.296	10.769	0,31%
<b>5</b>	<b>Concorsi, recuperi e rimborsi</b>	<b>884.693</b>	<b>859.903</b>	<b>24.790</b>	<b>2,88%</b>
<b>6</b>	<b>Compartecipazione alla spesa per prestazioni sanitarie (ticket)</b>	<b>0</b>	<b>0</b>	<b>0</b>	<b>-</b>
<b>7</b>	<b>Quote contributi in c/capitale imputata nell'esercizio</b>	<b>173.539</b>	<b>0</b>	<b>173.539</b>	<b>-</b>
<b>8</b>	<b>Incrementi delle immobilizzazioni per lavori interni</b>	<b>0</b>	<b>0</b>	<b>0</b>	<b>-</b>
<b>9</b>	<b>Altri ricavi e proventi</b>	<b>0</b>	<b>0</b>	<b>0</b>	<b>-</b>
<b>TOTALE A)</b>		<b>26.678.941</b>	<b>26.480.284</b>	<b>198.657</b>	<b>0,75%</b>

<b>B)</b>	<b>COSTI DELLA PRODUZIONE</b>				
<b>1</b>	<b>Acquisti di beni</b>	<b>157.560</b>	<b>206.665</b>	<b>(49.105)</b>	<b>-23,76%</b>
	<i>a) Acquisti di beni sanitari</i>	16.543	19.246	(2.703)	-14,04%
	<i>b) Acquisti di beni non sanitari</i>	141.017	187.419	(46.402)	-24,76%
<b>2</b>	<b>Acquisti di servizi sanitari</b>	<b>5.901.004</b>	<b>6.021.758</b>	<b>(120.754)</b>	<b>-2,01%</b>
	<i>a) Acquisti servizi sanitari - Medicina di base</i>	0	0	0	-
	<i>b) Acquisti servizi sanitari - Farmaceutica</i>	0	0	0	-
	<i>c) Acquisti servizi sanitari per assistenza specialistica ambulatoriale</i>	0	0	0	-
	<i>d) Acquisti servizi sanitari per assistenza riabilitativa</i>	0	0	0	-
	<i>e) Acquisti servizi sanitari per assistenza integrativa</i>	0	0	0	-
	<i>f) Acquisti servizi sanitari per assistenza protesica</i>	0	0	0	-
	<i>g) Acquisti servizi sanitari per assistenza ospedaliera</i>	0	0	0	-
	<i>h) Acquisto prestazioni di psichiatria residenziale e semiresidenziale</i>	0	0	0	-
	<i>i) Acquisto prestazioni di distribuzione farmaci File F</i>	0	0	0	-
	<i>j) Acquisto prestazioni termali in convenzione</i>	0	0	0	-
	<i>k) Acquisto prestazioni di trasporto sanitario</i>	0	0	0	-
	<i>l) Acquisto prestazioni Socio-Sanitarie a rilevanza sanitaria</i>	0	0	0	-
	<i>m) Compartecipazione al personale per att. libero-prof. (intramoenia)</i>	1.282	0	1.282	-
	<i>n) Rimborsi, assegni e contributi sanitari</i>	5.895.714	6.021.758	(126.044)	-2,09%
	<i>o) Consulenze, Collaborazioni, Interinale e altre prestazioni di lavoro sanitarie e sociosanitarie</i>	3.729	0	3.729	-
	<i>p) Altri servizi sanitari e sociosanitari a rilevanza sanitaria</i>	279	0	279	-
	<i>q) Costi per differenziale tariffe TUC</i>	0	0	0	-
<b>3</b>	<b>Acquisti di servizi non sanitari</b>	<b>14.904.276</b>	<b>14.676.427</b>	<b>227.849</b>	<b>1,55%</b>
	<i>a) Servizi non sanitari</i>	14.746.909	14.281.325	465.584	3,26%
	<i>b) Consulenze, Collaborazioni, Interinale e altre prestazioni di lavoro non sanitarie</i>	146.810	382.235	(235.425)	-61,59%
	<i>c) Formazione</i>	10.557	12.867	(2.310)	-17,95%
<b>4</b>	<b>Manutenzione e riparazione</b>	<b>181.027</b>	<b>106.843</b>	<b>74.184</b>	<b>69,43%</b>
<b>5</b>	<b>Godimento di beni di terzi</b>	<b>126.183</b>	<b>120.173</b>	<b>6.010</b>	<b>5,00%</b>
<b>6</b>	<b>Costi del personale</b>	<b>4.642.545</b>	<b>4.697.764</b>	<b>(55.219)</b>	<b>-1,18%</b>
	<i>a) Personale dirigente medico</i>	0	0	0	-
	<i>b) Personale dirigente ruolo sanitario non medico</i>	0	0	0	-
	<i>c) Personale comparto ruolo sanitario</i>	488.935	575.905	(86.970)	-15,10%
	<i>d) Personale dirigente altri ruoli</i>	0	0	0	-
	<i>e) Personale comparto altri ruoli</i>	4.153.610	4.121.859	31.751	0,77%
<b>7</b>	<b>Oneri diversi di gestione</b>	<b>125.438</b>	<b>109.330</b>	<b>16.108</b>	<b>14,73%</b>
<b>8</b>	<b>Ammortamenti</b>	<b>173.715</b>	<b>0</b>	<b>173.715</b>	<b>-</b>
	<i>a) Ammortamento immobilizzazioni immateriali</i>	13.640	0	13.640	-
	<i>b) Ammortamento dei fabbricati</i>	0	0	0	-
	<i>c) Ammortamento delle altre immobilizzazioni materiali</i>	160.075	0	160.075	-
<b>9</b>	<b>Svalutazione delle immobilizzazioni e dei crediti</b>	<b>0</b>	<b>0</b>	<b>0</b>	<b>-</b>
<b>10</b>	<b>Variazione delle rimanenze</b>	<b>0</b>	<b>0</b>	<b>0</b>	<b>-</b>
	<i>a) Variazione delle rimanenze sanitarie</i>	0	0	0	-
	<i>b) Variazione delle rimanenze non sanitarie</i>	0	0	0	-
<b>11</b>	<b>Accantonamenti</b>	<b>0</b>	<b>0</b>	<b>0</b>	<b>-</b>
	<i>a) Accantonamenti per rischi</i>	0	0	0	-
	<i>b) Accantonamenti per premio operosità</i>	0	0	0	-
	<i>c) Accantonamenti per quote inutilizzate di contributi vincolati</i>	0	0	0	-
	<i>d) Altri accantonamenti</i>	0	0	0	-
<b>TOTALE B)</b>		<b>26.211.748</b>	<b>25.938.960</b>	<b>272.788</b>	<b>1,05%</b>
<b>DIFFERENZA TRA VALORE E COSTI DELLA PRODUZIONE (A-B)</b>		<b>467.193</b>	<b>541.324</b>	<b>(74.131)</b>	<b>-13,69%</b>
<b>C)</b>	<b>PROVENTI E ONERI FINANZIARI</b>				
	<b>1) Interessi attivi e altri proventi finanziari</b>	<b>0</b>	<b>0</b>	<b>0</b>	<b>-</b>
	<b>2) Interessi passivi e altri oneri finanziari</b>	<b>0</b>	<b>0</b>	<b>0</b>	<b>-</b>
<b>TOTALE C)</b>		<b>0</b>	<b>0</b>	<b>0</b>	<b>-</b>



D)	RETIFICHE DI VALORE DI ATTIVITA' FINANZIARIE				
1)	Rivalutazioni	0	0	0	-
2)	Svalutazioni	0	0	0	-
<b>TO TALE D)</b>		<b>0</b>	<b>0</b>	<b>0</b>	<b>-</b>
E)	PROVENTI E ONERI STRAORDINARI				
1	Proventi straordinari	6.661	13.191	(6.530)	-49,50%
a)	Plusvalenze	210	0	210	-
b)	Altri proventi straordinari	6.451	13.191	(6.740)	-51,10%
2	Oneri straordinari	16.975	45.067	(28.092)	-62,33%
a)	Minusvalenze	0	0	0	-
b)	Altri oneri straordinari	16.975	45.067	(28.092)	-62,33%
<b>TO TALE E)</b>		<b>(10.314)</b>	<b>(31.876)</b>	<b>21.562</b>	<b>-67,64%</b>
<b>RISULTATO PRIMA DELLE IMPOSTE (A - B +C +D +E)</b>		<b>456.879</b>	<b>509.448</b>	<b>(52.569)</b>	<b>-10,32%</b>
Y)	IMPOSTE SUL REDDITO D'ESERCIZIO				
1)	IRAP	308.259	329.217	(20.958)	-6,37%
a)	IRAP relativa a personale dipendente	290.381	296.670	(6.289)	-2,12%
b)	IRAP relativa a collaboratori e personale assimilato a lavoro dipendente	17.878	32.547	(14.669)	-45,07%
c)	IRAP relativa ad attività di libera professione (intramoenia)	0	0	0	-
d)	IRAP relativa ad attività commerciale	0	0	0	-
2)	IRES	0	0	0	-
3)	Accantonamento a F.do Imposte (Accertamenti, condoni, ecc.)	0	0	0	-
<b>TO TALE Y)</b>		<b>308.259</b>	<b>329.217</b>	<b>(20.958)</b>	<b>-6,37%</b>
<b>UTILE (PERDITA) DELL'ESERCIZIO</b>		<b>148.620</b>	<b>180.231</b>	<b>(31.611)</b>	<b>-17,54%</b>

SCHEMA DI RENDICONTO FINANZIARIO		ANNO T
<b>OPERAZIONI DI GESTIONE REDDITUALE</b>		
(+)	risultato di esercizio	148.620
	<b>- Voci che non hanno effetto sulla liquidità: costi e ricavi non monetari</b>	
(+)	ammortamenti fabbricati	0
(+)	ammortamenti altre immobilizzazioni materiali	160.075
(+)	ammortamenti immobilizzazioni immateriali	13.640
	<b>Ammortamenti</b>	<b>173.715</b>
(-)	Utilizzo finanziamenti per investimenti	-392.312
(-)	Utilizzo fondi riserva: investimenti, incentivi al personale, successioni e donaz., plusvalenze da reinvestire	
	<b>utilizzo contributi in c/capitale e fondi riserva</b>	<b>-392.312</b>
(+)	accantonamenti SUMAI	0
(-)	pagamenti SUMAI	0
(+)	accantonamenti TFR	0
(-)	pagamenti TFR	0
	<b>- Premio operosità medici SUMAI + TFR</b>	<b>0</b>
(+/-)	Rivalutazioni/svalutazioni di attività	0
(+)	accantonamenti a fondi svalutazioni	0
(-)	utilizzo fondi svalutazioni*	0
	<b>- Fondi svalutazione di attività</b>	<b>0</b>
(+)	accantonamenti a fondi per rischi e oneri	0
(-)	utilizzo fondi per rischi e oneri (compreso il rilascio fondi per esubero)	3.562.099
	<b>- Fondo per rischi ed oneri futuri</b>	<b>3.562.099</b>
	<b>TOTALE Flusso di CCN della gestione corrente</b>	<b>3.492.122</b>
(+)/( -)	aumento/diminuzione debiti verso regione e provincia autonoma, esclusa la variazione relativa a debiti per acquisto di beni strumentali	990.212
(+)/( -)	aumento/diminuzione debiti verso comune	20.905
(+)/( -)	aumento/diminuzione debiti verso aziende sanitarie pubbliche	2.118.890
(+)/( -)	aumento/diminuzione debiti verso arpa	0
(+)/( -)	aumento/diminuzione debiti verso fornitori	1.665.686
(+)/( -)	aumento/diminuzione debiti tributari	49.808
(+)/( -)	aumento/diminuzione debiti verso istituti di previdenza	2.069
(+)/( -)	aumento/diminuzione altri debiti	1.534.749
(+)/( -)	<b>aumento/diminuzione debiti (escl forn di immob e C/C bancari e istituto tesoriere)</b>	<b>6.382.319</b>
(+)/( -)	<b>aumento/diminuzione ratei e risconti passivi</b>	<b>22</b>
(+)/( -)	diminuzione/aumento crediti parte corrente v/stato quote indistinte	
(+)/( -)	diminuzione/aumento crediti parte corrente v/stato quote vincolate	0
(+)/( -)	diminuzione/aumento crediti parte corrente v/Regione per gettito addizionali Irpef e Irap	
(+)/( -)	diminuzione/aumento crediti parte corrente v/Regione per partecipazioni regioni a statuto speciale	
(+)/( -)	diminuzione/aumento crediti parte corrente v/Regione - vincolate per partecipazioni regioni a statuto speciale	
(+)/( -)	diminuzione/aumento crediti parte corrente v/Regione - gettito fiscalità regionale	
(+)/( -)	diminuzione/aumento crediti parte corrente v/Regione - altri contributi extrafondo	
(+)/( -)	diminuzione/aumento crediti parte corrente v/Regione	-800.494
(+)/( -)	diminuzione/aumento crediti parte corrente v/Comune	-717.484
(+)/( -)	diminuzione/aumento crediti parte corrente v/Asl-Ao	2.809.947
(+)/( -)	diminuzione/aumento crediti parte corrente v/ARPA	-900
(+)/( -)	diminuzione/aumento crediti parte corrente v/Erario	20
(+)/( -)	diminuzione/aumento crediti parte corrente v/Altri	-359.355
(+)/( -)	<b>diminuzione/aumento di crediti</b>	<b>931.734</b>
(+)/( -)	diminuzione/aumento del magazzino	0
(+)/( -)	diminuzione/aumento di acconti a fornitori per magazzino	0
(+)/( -)	<b>diminuzione/aumento rimanenze</b>	<b>0</b>
(+)/( -)	<b>diminuzione/aumento ratei e risconti attivi</b>	<b>-119.334</b>
	<b>A - Totale operazioni di gestione reddituale</b>	<b>10.686.863</b>
<b>ATTIVITÀ DI INVESTIMENTO</b>		
(-)	Acquisto costi di impianto e di ampliamento	
(-)	Acquisto costi di ricerca e sviluppo	

(-)	Acquisto Diritti di brevetto e diritti di utilizzazione delle opere d'ingegno	
(-)	Acquisto immobilizzazioni immateriali in corso	
(-)	Acquisto altre immobilizzazioni immateriali	
<b>(-)</b>	<b>Acquisto Immobilizzazioni Immateriali</b>	<b>0</b>
(+)	Valore netto contabile costi di impianto e di ampliamento dismessi	
(+)	Valore netto contabile costi di ricerca e sviluppo dismessi	
(+)	Valore netto contabile Diritti di brevetto e diritti di utilizzazione delle opere d'ingegno dismessi	
(+)	Valore netto contabile immobilizzazioni immateriali in corso dismesse	
(+)	Valore netto contabile altre immobilizzazioni immateriali dismesse	
<b>(+)</b>	<b>Valore netto contabile Immobilizzazioni Immateriali dismesse</b>	<b>0</b>
(-)	Acquisto terreni	
(-)	Acquisto fabbricati	
(-)	Acquisto impianti e macchinari	
(-)	Acquisto attrezzature sanitarie e scientifiche	
(-)	Acquisto mobili e arredi	
(-)	Acquisto automezzi	
(-)	Acquisto altri beni materiali	-6.382
(-)	Acquisto immobilizzazioni materiali in corso	
<b>(-)</b>	<b>Acquisto Immobilizzazioni Materiali</b>	<b>-6.382</b>
(+)	Valore netto contabile terreni dismessi	
(+)	Valore netto contabile fabbricati dismessi	
(+)	Valore netto contabile impianti e macchinari dismessi	
(+)	Valore netto contabile attrezzature sanitarie e scientifiche dismesse	
(+)	Valore netto contabile mobili e arredi dismessi	
(+)	Valore netto contabile automezzi dismessi	
(+)	Valore netto contabile altri beni materiali dismessi	
<b>(+)</b>	<b>Valore netto contabile Immobilizzazioni Materiali dismesse</b>	<b>0</b>
(-)	Acquisto crediti finanziari	
(-)	Acquisto titoli	
<b>(-)</b>	<b>Acquisto Immobilizzazioni Finanziarie</b>	<b>0</b>
(+)	Valore netto contabile crediti finanziari dismessi	
(+)	Valore netto contabile titoli dismessi	
<b>(+)</b>	<b>Valore netto contabile Immobilizzazioni Finanziarie dismesse</b>	<b>0</b>
<b>(+/-)</b>	<b>Aumento/Diminuzione debiti v/fornitori di immobilizzazioni</b>	
<b>B - Totale attività di investimento</b>		<b>-6.382</b>
<b>ATTIVITÀ DI FINANZIAMENTO</b>		
(+)/(-)	diminuzione/aumento crediti vs Stato (finanziamenti per investimenti)	0
(+)/(-)	diminuzione/aumento crediti vs Regione (finanziamenti per investimenti)	0
(+)/(-)	diminuzione/aumento crediti vs Regione (aumento fondo di dotazione)	0
(+)/(-)	diminuzione/aumento crediti vs Regione (ripiano perdite)	0
(+)/(-)	diminuzione/aumento crediti vs Regione (copertura debiti al 31.12.2005)	0
<b>(+)</b>	<b>aumento fondo di dotazione</b>	<b>0</b>
(+)	aumento contributi in c/capitale da regione e da altri	-221.010
(+)/(-)	altri aumenti/diminuzioni al patrimonio netto*	-171.307
<b>(+)/(-)</b>	<b>aumenti/diminuzioni nette contabili al patrimonio netto</b>	<b>-392.317</b>
<b>(+)/(-)</b>	<b>aumento/diminuzione debiti C/C bancari e istituto tesoriere*</b>	<b>0</b>
(+)	assunzione nuovi mutui*	
(-)	mutui quota capitale rimborsata	0
<b>C - Totale attività di finanziamento</b>		<b>-392.317</b>
<b>FLUSSO DI CASSA COMPLESSIVO (A+B+C)</b>		<b>10.288.164</b>
<b>Delta liquidità tra inizio e fine esercizio (al netto dei conti bancari passivi)</b>		<b>10.288.164</b>
<b>Squadratura tra il valore delle disponibilità liquide nello SP e il valore del flusso di cassa complessivo</b>		<b>0</b>



REGIONE AUTONOMA FRIULI VENEZIA GIULIA

azienda per l'assistenza sanitaria

**3** Alto Friuli, Collinare, Medio Friuli

Bilancio di esercizio 2015

---

NOTA INTEGRATIVA  
(attività socio-assistenziali in delega)

---

## 1. Criteri generali di formazione del bilancio di esercizio

La presente nota integrativa, contiene le informazioni richieste dal D. Lgs. 118/2011 e s.m.i., nonché dai successivi decreti ministeriali di attuazione, ove gli stessi siano compatibili e/o adattabili alla specificità di rendicontazione tipica delle attività socio-assistenziali in delega.

Lo stato patrimoniale, il conto economico, il rendiconto finanziario e la nota integrativa sono stati predisposti in unità di euro. L'arrotondamento è stato eseguito all'unità inferiore per decimali inferiori a 0,5 Euro e all'unità superiore per decimali pari o superiori a 0,5 Euro.

### Eventuali deroghe all'applicazione di disposizioni di legge:

<b>GEN01 NO</b>	–	Non si sono verificati casi eccezionali che impongano di derogare alle disposizioni di legge.
---------------------	---	---

### Eventuali deroghe al principio di continuità di applicazione dei criteri di valutazione:

<b>GEN02 – SI</b>	Si sono rese necessarie modifiche ai criteri utilizzati nella formazione del bilancio in considerazione: <ul style="list-style-type: none"><li>• del nuovo assetto aziendale determinato dall'applicazione della L.R. 17/2014;</li><li>• dall'integrale applicazione del D.lgs. 118/2011, prevista con circolari della Direzione regionale salute, integrazione sociosanitaria, politiche sociali e famiglia n. 6443/P del 5/4/2016.</li></ul>
-------------------	--

### Eventuali casi di non comparabilità delle voci rispetto all'esercizio precedente:

<b>GEN03 – SI</b>	Le voci dell'esercizio precedente, relative allo stato patrimoniale, al conto economico e/o al rendiconto finanziario, non sono comparabili stante il nuovo assetto aziendale determinato dall'applicazione della L.R. 17/2014. In via del tutto indicativa, i valori di riferimento "T-1" inseriti nel CE sono una rielaborazione di dati accorpati relativi alla realtà della ex ASS 3 e di quelli riferiti ai territori oggetto di scorporo dalla ex ASS 4 (distretti di San Daniele e Codroipo). I dati inseriti nello schema SP riguardano lo stato patrimoniale di apertura all'1/1/2015. Non si è ritenuto significativo inserire alcun dato di confronto nello schema di rendiconto finanziario.
-------------------	--

### Altre informazioni di carattere generale, relative alla conversione dei valori

<b>GEN04 NO</b>	–	Nel corso dell'esercizio non sono state effettuate conversioni di voci di bilancio espresse all'origine in moneta diversa dall'Euro.
---------------------	---	--

## 2. Criteri di valutazione adottati per la redazione del bilancio di esercizio

I criteri di valutazione adottati sono sintetizzati nella tabella che segue.

Posta di bilancio	Criterio di valutazione
Immobilizzazioni immateriali	<p>Sono iscritte al costo di acquisto o di produzione, inclusi i costi accessori e l'IVA in quanto non detraibile. Sono espese in bilancio al netto degli ammortamenti effettuati nel corso degli esercizi.</p> <p>Le aliquote di ammortamento sono quelle fissate dal D.Lgs. 118/2011 e s.m.i., nonché dai successivi decreti ministeriali di attuazione.</p> <p>L'iscrizione tra le immobilizzazioni dei costi di impianto e di ampliamento, di ricerca e sviluppo avviene con il consenso del collegio sindacale.</p>
Immobilizzazioni materiali	<p>Sono iscritte al costo di acquisto o di produzione, inclusi i costi accessori e l'IVA in quanto non detraibile. Sono espese in bilancio al netto dei relativi fondi di ammortamento.</p> <p>Le aliquote di ammortamento sono quelle fissate dal D.Lgs. 118/2011 e s.m.i., nonché dai successivi decreti ministeriali di attuazione</p> <p>I costi di manutenzione e riparazione che non rivestono carattere incrementativo del valore e/o della funzionalità dei beni sono addebitati al conto economico dell'esercizio in cui sono sostenuti. Le spese di manutenzione e riparazione aventi natura incrementativa sono imputate all'attivo patrimoniale e, successivamente, ammortizzate. Le immobilizzazioni che, alla fine dell'esercizio, presentano un valore durevolmente inferiore rispetto al residuo costo da ammortizzare vengono iscritte a tale minor valore. Questo non viene mantenuto se negli esercizi successivi vengono meno le ragioni della svalutazione effettuata.</p> <p>Le immobilizzazioni materiali detenute in base a contratti di leasing finanziario vengono contabilizzate secondo quanto previsto dalla vigente normativa italiana, la quale prevede l'addebito a conto economico per competenza dei canoni, l'indicazione dell'impegno per canoni a scadere nei conti d'ordine e l'inserimento del cespite tra le immobilizzazioni solo all'atto del riscatto.</p>
Titoli	Sono iscritti al minor valore tra il prezzo d'acquisto e quanto è possibile realizzare sulla base dell'andamento del mercato.
Partecipazioni	Sono iscritte al costo di acquisto o di sottoscrizione, eventualmente rettificato per riflettere perdite permanenti di valore. Tale minor valore non verrà mantenuto negli esercizi successivi qualora vengano meno le ragioni della svalutazione effettuata.
Rimanenze	Sono iscritte secondo il metodo della media ponderata.
Crediti	Sono esposti al presumibile valore di realizzo. L'adeguamento del valore nominale dei crediti al valore presunto di realizzo è ottenuto mediante apposito fondo al fine di tener conto dei rischi di inesigibilità.
Disponibilità liquide	Sono iscritte in bilancio al loro valore nominale.
Ratei e sconti	Sono determinati in proporzione al periodo temporale di competenza del costo o del ricavo comune a due o più esercizi.
Patrimonio netto	I contributi per ripiano perdite sono rilevati con le modalità previste dal D.Lgs. 118/2011 e s.m.i., nonché dai successivi decreti ministeriali di attuazione. I contributi in conto capitale sono rilevati con le modalità previste dal D.Lgs. 118/2011 e s.m.i., nonché dai successivi decreti ministeriali di attuazione.

	Per i beni di primo conferimento, la sterilizzazione degli ammortamenti avviene mediante storno a conto economico di quote della voce di Patrimonio Netto "Finanziamenti per beni di prima dotazione".
Fondi per rischi e oneri	I fondi per quote inutilizzate di contributi sono costituiti da accantonamenti determinati con le modalità previste dall'art. 29 comma 1, lett. e) del D.Lgs. 118/2011 e s.m.i., nonché dai successivi decreti ministeriali di attuazione. I fondi per rischi e oneri sono costituiti da accantonamenti effettuati allo scopo di coprire perdite o debiti di natura determinata e di esistenza certa o probabile, che alla data di chiusura dell'esercizio sono però indeterminati nell'ammontare e/o nella data di sopravvenienza, secondo quanto previsto dall'art. 29, comma 1, lett. g) del D.Lgs. 118/2011 e s.m.i., nonché dai successivi decreti ministeriali di attuazione.
Premio operosità Medici SUMAI	È determinato secondo le norme e disposizioni contenute nella Convenzione Unica Nazionale che regolano la determinazione del premio di operosità dei medici SUMAI. Si chiarisce che per la quota parte del relativo fondo di spettanza per gli specialisti trasferiti alla nuova AAS3 per scorporo dalla ex ASS4 e ivi maturato per l'attività svolta a tutto il 31/12/2014, è ancora in corso di determinazione da parte della nuova AAS4. Pertanto, l'importo del fondo verrà integrato a fronte della corresponsione da parte della AAS4 delle somme accertate e dovute alla AAS3.
Debiti	Sono rilevati al loro valore nominale.
Ricavi e costi	Sono rilevati secondo i principi della prudenza e della competenza economica, anche mediante l'iscrizione dei relativi ratei e risconti.
Imposte sul reddito	Sono determinate secondo le norme e le aliquote vigenti
Conti d'ordine	Impegni e garanzie sono indicati nei conti d'ordine al loro valore contrattuale residuo. I beni di terzi sono indicati nei conti d'ordine in base al loro valore di mercato al momento dell'ingresso in azienda.

## PERSONALE PIANTA ORGANICA AGGIUNTIVA (POA) 2015

	ALTO FRIULI				COLLINARE		MEDIO		TOTALE	
	ALTO FRIULI SERVIZIO SOCIALE		ALTO FRIULI DISABILITA'		AL 1/1/15	AL 31/12/15	AL 1/1/15	AL 31/12/15	AL 1/1/15	AL 31/12/15
	AL 1/1/15	AL 31/12/15	AL 1/1/15	AL 31/12/15						
<b>PERSONALE SANITARIO</b>										
educatori C	1	1	6	6	3	3	5	5	15	15
educatori D	3	3	1	1					4	4
animatori	1	1							1	1
<b>PERSONALE TECNICO</b>										
esecutori B	25	24	1	1	34	33			60	58
assistenti sociali D	28	27			13	13			41	40
<b>PERSONALE AMMINISTRATIVO</b>										
istruttori C	6	6	2	2	5	4			13	12
esecutori B	1	1			1	1			2	2
	<b>65</b>	<b>63</b>	<b>10</b>	<b>10</b>	<b>56</b>	<b>54</b>	<b>5</b>	<b>5</b>	<b>136</b>	<b>132</b>



#### 4. Immobilizzazioni materiali e immateriali

Tab.1 - Dettagli e movimentazioni delle immobilizzazioni immateriali

CODICE MOD. SP	IMMOBILIZZAZIONI IMMATERIALI	Costo storico	ESERCIZI PRECEDENTI				MOVIMENTI DELL'ESERCIZIO							Valore Netto Contabile	
			Rivalutazioni	Svalutazioni	Fondo ammortamento	Valore netto iniziale	Giroconti e Riclassificazioni	Rivalutazioni	Svalutazioni	Acquisizioni e costruzioni in economia	Manutenzioni incrementative	Interessi capitalizzati	dismissioni (valore netto)		Ammortamenti
AAA010	Costi d'impianto e ampliamento <i>di cui soggetti a sterilizzazione</i>														
AAA040	Costi di ricerca e sviluppo <i>di cui soggetti a sterilizzazione</i>														
AAA070	Dritti di brevetto e diritti di utilizzazione delle opere d'ingegno <i>di cui soggetti a sterilizzazione</i>														
AAA120	Immobilizzazioni immateriali in corso e acconto <i>di cui soggetti a sterilizzazione</i>														
AAA130	Altre immobilizzazioni immateriali <i>di cui soggetti a sterilizzazione</i>														
AAA140	Concessioni, licenze, marchi e diritti simili <i>di cui soggetti a sterilizzazione</i>	94.074			70.491	23.583								12.850	10.733
AAA160	Migione su beni di terzi <i>di cui soggetti a sterilizzazione</i>	1.580			790	790								790	-
AAA180	Pubblicità <i>di cui soggetti a sterilizzazione</i>														-
	<b>TOTALE IMMOBILIZZAZIONI IMMATERIALI</b>	95.654	-	-	71.281	24.373	-	-	-	-	-	-	-	13.640	10.733

Tab.5 - Dettagli e movimentazioni delle immobilizzazioni materiali

CODICE MOD. SP	IMMOBILIZZAZIONI MATERIALI	Costo storico	ESERCIZI PRECEDENTI				MOVIMENTI DELL'ESERCIZIO								Valore Netto Contabile
			Rivalutazioni	Svalutazioni	Fondo ammortamento	Valore netto iniziale	Giroconti e Riclassificazioni	Rivalutazioni	Svalutazioni	Acquisizioni e costruzioni in economia	Manutenzioni incrementative	Interessi capitalizzati	dismissioni (valore netto)	Ammortamenti	
AAA250	Terreni disponibili					-									-
	<i>di cui soggetti a sterilizzazione</i>					-									-
AAA300	Terreni indisponibili					-									-
	<i>di cui soggetti a sterilizzazione</i>					-									-
AAA320	Fabbricati non strumentali (disponibili)					-									-
	<i>di cui soggetti a sterilizzazione</i>					-									-
AAA350	Fabbricati non strumentali (indisponibili)					-									-
	<i>di cui soggetti a sterilizzazione</i>					-									-
AAA380	Impianti e macchinari	120.377			114.303	6.075								4.073	2.002
	<i>di cui soggetti a sterilizzazione</i>					-									-
AAA410	Attrezzature sanitarie e scientifiche	92.997			89.348	3.650								3.053	597
	<i>di cui soggetti a sterilizzazione</i>					-									-
AAA440	Mobili e arredi	1.535.171			1.387.688	147.483								89.644	57.838
	<i>di cui soggetti a sterilizzazione</i>					-									-
AAA470	Automezzi	689.026			641.080	47.947								29.505	18.442
	<i>di cui soggetti a sterilizzazione</i>					-									-
AAA500	Oggetti d'arte					-									-
	<i>di cui soggetti a sterilizzazione</i>					-									-
AAA510	Altre immobilizzazioni materiali	685.810			615.451	70.359				6.383				33.800	42.942
	<i>di cui soggetti a sterilizzazione</i>					-									-
AAA540	Immobilizzazioni materiali in corso e acconti					-									-
	<b>TOTALE IMMOBILIZZAZIONI MATERIALI</b>	3.123.382	-	-	2.847.869	275.513	-	-	-	6.383	-	-	-	160.075	121.821
	<i>di cui soggetti a sterilizzazione</i>													24.835	

**IMM01 – Aliquote di ammortamento immobilizzazioni immateriali.**

<b>IMM01 – NO</b>	Per le immobilizzazioni immateriali, non ci si è avvalsi della facoltà di adottare aliquote di ammortamento superiori a quelle indicate nel D.Lgs. 118/2011 e s.m.i., nonché dai successivi decreti ministeriali di attuazione.
-------------------	---

**IMM02 – Aliquote di ammortamento immobilizzazioni materiali.**

<b>IMM02 – NO</b>	Per le immobilizzazioni materiali, non ci si è avvalsi della facoltà di adottare aliquote di ammortamento superiori a quelle indicate nel D.Lgs.118 /2011 e s.m.i., nonché dai successivi decreti ministeriali di attuazione.
-------------------	---

**IMM03 – Eventuale ammortamento dimezzato per i cespiti acquistati nell'anno.**

<b>IMM03 – SI</b>	Per i cespiti acquistati nell'anno, ci si è avvalsi della facoltà di dimezzare forfettariamente l'aliquota normale di ammortamento.
-------------------	---

**IMM04 – Eventuale ammortamento integrale.**

<b>IMM04 – SI</b>	Per i cespiti di valore inferiore a € 516.46, ci si è avvalsi della facoltà di ammortizzare integralmente il bene nell'esercizio in cui il bene è divenuto disponibile e pronto per l'uso.
-------------------	--

**IMM05 – Svalutazioni.**

<b>IMM05 – NO</b>	Nel corso dell'esercizio non sono state effettuate svalutazioni di immobilizzazioni materiali e/o immateriali.
-------------------	--

**IMM06 – Rivalutazioni.**

<b>IMM06 – NO</b>	Nel corso dell'esercizio non sono state effettuate rivalutazioni di immobilizzazioni materiali e/o immateriali.
-------------------	---

**IMM07 – Incrementi delle immobilizzazioni per lavori interni.**

<b>IMM07 – NO</b>	Nel corso dell'esercizio non si sono effettuate capitalizzazioni di costi.
-------------------	--

**IMM08 – Oneri finanziari capitalizzati.**

<b>IMM08</b> <b>NO</b>	– Nel corso dell’esercizio non si sono capitalizzati oneri finanziari.
---------------------------	--

**Altre informazioni relative alle immobilizzazioni materiali e immateriali**

<b>Informazione</b>	<b>Caso presente in azienda?</b>		<b>Se sì, illustrare</b>
<b>IMM09 – Gravami.</b> Sulle immobilizzazioni dell’azienda vi sono gravami quali ipoteche, privilegi, pegni, pignoramenti ecc?	NO		
<b>IMM10 – Immobilizzazioni in contenzioso iscritte in bilancio.</b> Sulle immobilizzazioni iscritte in bilancio sono in corso contenziosi con altre aziende sanitarie, con altri enti pubblici o con soggetti privati?	NO		
<b>IMM11 – Immobilizzazioni in contenzioso non iscritte in bilancio.</b> Esistono immobilizzazioni non iscritte nello stato patrimoniale perché non riconosciute come proprietà dell’azienda in seguito a contenziosi in corso con altre aziende sanitarie, con altri enti pubblici o con soggetti privati?	NO		
<b>IMM12 – Eventuali impegni significativi assunti con fornitori per l’acquisizione di immobilizzazioni materiali.</b> Esistono impegni già assunti, ma non ancora tradottisi in debiti?	NO		
<b>IMM13 – Immobilizzazioni destinate alla vendita.</b> Esistono immobilizzazioni destinate alla vendita con apposito atto deliberativo aziendale?	NO		
<b>IMM14 – Altro.</b> Esistono altre informazioni che si ritiene necessario fornire per soddisfare la regola generale secondo cui “Se le informazioni richieste da specifiche disposizioni di legge non sono sufficienti a dare una rappresentazione veritiera e corretta, si devono fornire le informazioni complementari necessarie allo scopo” (art 2423 cc)?	NO		

### 3. Immobilizzazioni finanziarie

CODICE MOD. SP	CREDITI FINANZIARI (VALORE NOMINALE)	Valore iniziale	Incrementi	Decrementi	Valore finale
AAA660	Crediti finanziari v/ Stato				
AAA670	Crediti finanziari v/ Regione				
AAA680	Crediti finanziari v/ partecipate:				
...	...				
AAA690	Crediti finanziari v/ altri:				
...	...				
...	...				
	<b>TOTALE CREDITI FINANZIARI</b>				

Tab. 1 – Movimentazione dei crediti finanziari

CODICE MOD. SP	CREDITI FINANZIARI (FONDO SVALUTAZIONE)	Fondo svalutazione iniziale	Accantonamenti	Utilizzi	Fondo svalutazione finale
AAA660	Crediti finanziari v/ Stato				
AAA670	Crediti finanziari v/ Regione				
AAA680	Crediti finanziari v/ partecipate:				
...	...				
AAA690	Crediti finanziari v/ altri:				
...	...				
...	...				
	<b>TOTALE CREDITI FINANZIARI</b>				

Tab. 2 – Movimentazione del fondo svalutazione dei crediti finanziari

CODICE MOD. SP	CREDITI FINANZIARI	VALORE NOMINALE DEI CREDITI AL 31/12/X PER ANNO DI FORMAZIONE				
		Anno X-4 e precedenti	Anno X-3	Anno X-2	Anno X-1	Anno X
AAA660	Crediti finanziari v/ Stato					
AAA670	Crediti finanziari v/ Regione					
AAA680	Crediti finanziari v/ partecipate:					
...	...					
AAA690	Crediti finanziari v/ altri:					
...	...					
...	...					
	<b>TOTALE CREDITI FINANZIARI</b>					

Tab. 3 – Valore nominale dei crediti finanziari distinti per anno di formazione

CODICE MOD. SP	CREDITI FINANZIARI	VALORE NETTO DEI CREDITI AL 31/12/X PER SCADENZA		
		Entro 12 mesi	Tra 1 e 5 anni	Oltre 5 anni
AAA660	Crediti finanziari v/ Stato			
AAA670	Crediti finanziari v/ Regione			
AAA680	Crediti finanziari v/ partecipate:			
...	...			
AAA690	Crediti finanziari v/ altri:			
...	...			
...	...			
	<b>TOTALE CREDITI FINANZIARI</b>			

Tab. 4 – Valore netto dei crediti finanziari distinti per scadenza

CODICE MOD. SP	TITOLI CHE COSTITUISCONO IMMOBILIZZAZIONI FINANZIARIE	Costo storico	ESERCIZI PRECEDENTI			MOVIMENTI DELL'ESERCIZIO					
			Rivalutazioni	Svalutazioni	Valore iniziale	Giroconti e Riclassificazioni	Rivalutazioni	Svalutazioni	Acquisizioni e conferimenti	Cessioni (valore contabile)	Valore contabile
<b>AAA710</b>	<b>Partecipazioni:</b>										
	Partecipazioni in imprese controllate										
	Partecipazioni in imprese collegate										
	Partecipazioni in altre imprese										
<b>AAA720</b>	<b>Altri titoli:</b>										
AAA730	Titoli di Stato										
AAA740	Altre Obbligazioni										
AAA750	Titoli azionari quotati in Borsa										
AAA760	Titoli diversi										
	<b>TOTALE</b>										

Tab. 5 – Dettagli e movimentazioni dei titoli iscritti nelle immobilizzazioni finanziarie

ELENCO PARTECIPAZIONI	Sede	Forma giuridica	Capitale	% capitale pubblico	Patrimonio netto incluso riserve	Totale Attivo	Risultato di esercizio	% di possesso	Valore attribuito a bilancio	Criterio di valorizzazione (costo / PNI)
Partecipazioni in imprese controllate:										
Partecipazioni in imprese collegate:										
Partecipazioni in altre imprese:										

**Tab. 6 – Informativa in merito alle partecipazioni iscritte nelle immobilizzazioni finanziarie**

DETTAGLIO PARTECIPAZIONI	Costo storico	ESERCIZI PRECEDENTI			MOVIMENTI DELL'ESERCIZIO					
		Rivalutazioni	Svalutazioni	Valore iniziale	Giroconti e Riclassificazioni	Rivalutazioni	Svalutazioni	Acquisizioni e conferimenti	Cessioni (valore contabile)	Valore finale
Partecipazioni in imprese controllate:										
Partecipazioni in imprese collegate:										
Partecipazioni in altre imprese:										

**Tab. 7 – Dettagli e movimentazioni delle partecipazioni iscritte nelle immobilizzazioni finanziarie**

**IF01 – Svalutazione delle immobilizzazioni finanziarie.**

<b>IF01 – NO</b>	Nel corso dell'esercizio non sono state effettuate svalutazioni delle immobilizzazioni finanziarie.
------------------	---

**Altre informazioni relative alle immobilizzazioni finanziarie**

Informazione	Caso presente in azienda?	Se sì, illustrare
<b>IF02 – Gravami.</b> Su crediti immobilizzati, partecipazioni e altri titoli dell'azienda vi sono gravami quali pegni, pignoramenti ecc?	NO	
<b>IF03 – Contenzioso con iscrizione in bilancio.</b> Su crediti immobilizzati, partecipazioni e altri titoli iscritti in bilancio sono in corso contenziosi con altre aziende sanitarie, con altri enti pubblici o con soggetti privati?	NO	
<b>IF04 – Contenzioso senza iscrizione in bilancio.</b> Esistono partecipazioni o altri titoli non iscritti nello stato patrimoniale perché non riconosciuti come proprietà dell'azienda in seguito a contenziosi in corso con altre aziende sanitarie, con altri enti pubblici o con soggetti privati?	NO	
<b>IF05 – Altro.</b> Esistono altre informazioni che si ritiene necessario fornire per soddisfare la regola generale secondo cui "Se le informazioni richieste da specifiche disposizioni di legge non sono sufficienti a dare una rappresentazione veritiera e corretta, si devono fornire le informazioni complementari necessarie allo scopo" (art 2423 cc)?	NO	

## 4. Rimanenze

CODICE MOD. SP	RIMANENZE	Valore iniziale	Giroconti e Riclassificazioni	Incrementi	Incrementi/ Utilizzi Fondo Svalutazione magazzino	Decrementi	Valore finale	di cui presso terzi per distribuzione per nome e per conto	di cui scorte di reparto
ABA020	Prodotti farmaceutici ed emoderivati: Medicinali con AIC, ad eccezione di vaccini ed emoderivati di produzione regionale Medicinali senza AIC Emoderivati di produzione regionale								
ABA030	Sangue ed emocomponenti								
ABA040	Dispositivi medici: Dispositivi medici Dispositivi medici impiantabili attivi Dispositivi medico diagnostici in vitro (IVD)								
ABA050	Prodotti dietetici								
ABA060	Materiali per la profilassi (vaccini)								
ABA070	Prodotti chimici								
ABA080	Materiali e prodotti per uso veterinario								
ABA090	Altri beni e prodotti sanitari								
ABA100	Acconti per acquisto di beni e prodotti sanitari								
	<b>RIMANENZE BENI SANITARI</b>								
ABA120	Prodotti alimentari								
ABA130	Materiali di guardaroba, di pulizia e di convivenza in genere								
ABA140	Combustibili, carburanti e lubrificanti								
ABA150	Supporti informatici e cancelleria								
ABA160	Materiale per la manutenzione								
ABA170	Altri beni e prodotti non sanitari								
ABA180	Acconti per acquisto di beni e prodotti non sanitari								
	<b>RIMANENZE BENI NON SANITARI</b>								

Tab. 8 – Movimentazioni delle rimanenze di beni sanitari e non sanitari

### RIM01 – Svalutazioni.

<b>RIM01 – NO</b>	Nel corso dell'esercizio non sono state effettuate svalutazioni di rimanenze obsolete o a lento rigiro
-------------------	--

### Altre informazioni relative alle rimanenze.

Informazione	Caso presente in azienda?	Se sì, illustrare
<b>RIM02 – Gravami.</b> Sulle rimanenze dell'azienda vi sono gravami quali pegni, patti di riservato dominio, pignoramenti ecc?	NO	
<b>RIM03 – Modifiche di classificazione.</b> Nel corso dell'esercizio vi sono stati rilevanti cambiamenti nella classificazione delle voci?	NO	
<b>RIM04 – Valore a prezzi di mercato.</b> Vi è una differenza, positiva e significativa, tra il valore delle rimanenze a prezzi di mercato e la loro valutazione a bilancio?	Non richiesto dalle direttive regionali in materia	

<b>RIM05 – Altro.</b> Esistono altre informazioni che si ritiene necessario fornire per soddisfare la regola generale secondo cui “Se le informazioni richieste da specifiche disposizioni di legge non sono sufficienti a dare una rappresentazione veritiera e corretta, si devono fornire le informazioni complementari necessarie allo scopo” (art 2423 cc)?	NO		
--	----	--	--



## 5. Crediti

Tab. 16 – Movimentazioni dei crediti (valore nominale) – I parte

CODICE MOD. SP	CREDITI (VALORE NOMINALE)	MOVIMENTI DELL'ESERCIZIO				
		Valore iniziale	Incrementi	Decrementi	Valore finale	di cui per fatture da emettere
	<b>CREDITI V/STATO - PARTE CORRENTE</b>					
	<b>Crediti v/Stato per spesa corrente e acconti:</b>					
ABA210	Crediti v/Stato per spesa corrente - Integrazione a norma del D.Lvo 56/2000					
ABA220	Crediti v/Stato per spesa corrente - FSN					
ABA230	Crediti v/Stato per mobilità attiva extraregionale					
ABA240	Crediti v/Stato per mobilità attiva internazionale					
ABA250	Crediti v/Stato per acconto quota fabbisogno sanitario regionale standard					
ABA260	Crediti v/Stato per finanziamento sanitario aggiuntivo corrente					
	<b>Crediti v/Stato - altro:</b>					
ABA270	Crediti v/Stato per spesa corrente - altro					
	<b>CREDITI V/STATO - INVESTIMENTI</b>					
ABA280	Crediti v/Stato per finanziamenti per investimenti:					
	.....					
	.....					
	<b>CREDITI V/STATO - RICERCA</b>					
ABA300	Crediti v/Stato per ricerca corrente - Ministero della Salute					
ABA310	Crediti v/Stato per ricerca finalizzata - Ministero della Salute					
ABA320	Crediti v/Stato per ricerca - altre Amministrazioni centrali					
ABA330	Crediti v/Stato per ricerca - finanziamenti per investimenti					
ABA340	<b>CREDITI V/PREFETTURE</b>					
	<b>TOTALE CREDITI V/STATO</b>					
	<b>CREDITI V/REGIONE O P.A. PER SPESA CORRENTE</b>					
	<b>Crediti v/Regione o P.A. per finanziamento sanitario ordinario corrente:</b>					
ABA370	Crediti v/Regione o P.A. per spesa corrente - IRAP					
ABA380	Crediti v/Regione o P.A. per spesa corrente - Addizionale IRPEF					
ABA390	Crediti v/Regione o P.A. per quota FSR	78.618	22.713.734	21.913.240	879.112	
ABA400	Crediti v/Regione o P.A. per mobilità attiva intraregionale					
ABA410	Crediti v/Regione o P.A. per mobilità attiva extraregionale					
ABA420	Crediti v/Regione o P.A. per acconto quota FSR					
ABA430	Crediti v/Regione o P.A. per finanziamento sanitario aggiuntivo corrente LEA					
ABA440	Crediti v/Regione o P.A. per finanziamento sanitario aggiuntivo corrente extra LEA					
ABA450	Crediti v/Regione o P.A. per spesa corrente - altro					
ABA460	<b>CREDITI V/REGIONE O P.A. PER RICERCA:</b>					
	.....					
	.....					
	.....					
	<b>CREDITI V/REGIONE O P.A. PER VERSAMENTI A PATRIMONIO NETTO</b>					
ABA480	Crediti v/Regione o P.A. per finanziamenti per investimenti					
ABA490	Crediti v/Regione o P.A. per incremento fondo dotazione					
	<b>Crediti v/Regione o P.A. per ripiano perdite:</b>					
ABA500	Crediti v/Regione o P.A. per ripiano perdite					
ABA510	Crediti v/Regione per copertura debiti al 31/12/2005					
ABA520	Crediti v/Regione o P.A. per ricostituzione risorse da investimenti esercizi precedenti					
	<b>TOTALE CREDITI V/REGIONE O PROVINCIA AUTONOMA</b>	78.618	22.713.734	21.913.240	879.112	0

**Tab. 17 – Movimentazioni dei crediti (valore nominale) – II parte**

CODICE MOD. SP	CREDITI (VALORE NOMINALE)	MOVIMENTI DELL'ESERCIZIO				
		Valore iniziale	Incrementi	Decrementi	Valore finale	di cui per fatture da emettere
ABA530	CREDITI V/COMUNI	244.612	4.345.733	3.628.249	962.096	21.990
	...					
	...					
	<b>CREDITI V/ AZIENDE SANITARIE PUBBLICHE DELLA REGIONE</b>					
ABA560	Crediti v/Aziende sanitarie pubbliche della Regione - mobilità in compensazione					
ABA570	Crediti v/Aziende sanitarie pubbliche della Regione - mobilità non in compensazione					
ABA580	Crediti v/Aziende sanitarie pubbliche della Regione - altre prestazioni	3.624.092	5.311.044	8.120.991	814.145	
ABA590	Acconto quota FSR da distribuire					
ABA600	<b>CREDITI V/ AZIENDE SANITARIE PUBBLICHE FUORI REGIONE</b>					
	<b>TOTALE CREDITI V/ AZIENDE SANITARIE PUBBLICHE</b>					
	<b>CREDITI V/ SOCIETA' PARTECIPATE E/O ENTI DIPENDENTI</b>					
ABA620	Crediti v/ enti regionali:					
	.....					
	.....					
ABA630	Crediti v/ sperimentazioni gestionali:					
	.....					
	.....					
ABA640	Crediti v/ altre partecipate:					
	.....					
	.....					
ABA650	<b>CREDITI V/ ERARIO</b>					
	Imposte varie	41	21	41	21	
	.....					
	<b>CREDITI V/ALTRI</b>					
ABA670	Crediti v/ clienti privati	87.435	3.382.328	3.022.796	446.967	9.632
ABA680	Crediti v/ gestioni liquidatorie					
	.....					
	.....					
ABA690	Crediti v/ altri soggetti pubblici					
	.....					
	.....					
ABA700	Crediti v/ altri soggetti pubblici per ricerca					
	.....					
	.....					
ABA710	<b>Altri crediti diversi</b>					
	Altri crediti verso personale	0	720	0	720	
	.....					

Tab. 20 – Valore nominale dei crediti distinti per anno di formazione – I parte

CODICE MOD. SP	CREDITI	MOVIMENTI DELL'ESERCIZIO				
		Anno 2011 e precedenti	Anno 2012	Anno 2013	Anno 2014	Anno 2015
	<b>CREDITI V/STATO - PARTE CORRENTE</b>					
	<b>Crediti v/Stato per spesa corrente e acconti:</b>					
ABA210	Crediti v/Stato per spesa corrente - Integrazione a norma del D. Lvo 56/2000					
ABA220	Crediti v/Stato per spesa corrente - FSN					
ABA230	Crediti v/Stato per mobilità attiva extraregionale					
ABA240	Crediti v/Stato per mobilità attiva internazionale					
ABA250	Crediti v/Stato per acconto quota fabbisogno sanitario regionale standard					
ABA260	Crediti v/Stato per finanziamento sanitario aggiuntivo corrente					
	<b>Crediti v/Stato - altro:</b>					
ABA270	Crediti v/Stato per spesa corrente - altro					
	<b>CREDITI V/STATO - INVESTIMENTI</b>					
ABA280	Crediti v/Stato per finanziamenti per investimenti:					
	.....					
	.....					
	<b>CREDITI V/STATO - RICERCA</b>					
ABA300	Crediti v/Stato per ricerca corrente - Ministero della Salute					
ABA310	Crediti v/Stato per ricerca finalizzata - Ministero della Salute					
ABA320	Crediti v/Stato per ricerca - altre Amministrazioni centrali					
ABA330	Crediti v/Stato per ricerca - finanziamenti per investimenti					
ABA340	<b>CREDITI V/PREFETTURE</b>					
	<b>TOTALE CREDITI V/STATO</b>					
	<b>CREDITI V/REGIONE O P.A. PER SPESA CORRENTE</b>					
	<b>Crediti v/Regione o P.A. per finanziamento sanitario ordinario corrente:</b>					
ABA370	Crediti v/Regione o P.A. per spesa corrente - IRAP					
ABA380	Crediti v/Regione o P.A. per spesa corrente - Addizionale IRPEF					
ABA390	Crediti v/Regione o P.A. per quota FSR					879.112
ABA400	Crediti v/Regione o P.A. per mobilità attiva intraregionale					
ABA410	Crediti v/Regione o P.A. per mobilità attiva extraregionale					
ABA420	Crediti v/Regione o P.A. per acconto quota FSR					
ABA430	Crediti v/Regione o P.A. per finanziamento sanitario aggiuntivo corrente LEA					
ABA440	Crediti v/Regione o P.A. per finanziamento sanitario aggiuntivo corrente extra LEA					
ABA450	Crediti v/Regione o P.A. per spesa corrente - altro					
ABA460	<b>CREDITI V/REGIONE O P.A. PER RICERCA:</b>					
	.....					
	.....					
	<b>CREDITI V/REGIONE O P.A. PER VERSAMENTI A PATRIMONIO NETTO</b>					
ABA480	Crediti v/Regione o P.A. per finanziamenti per investimenti					
ABA490	Crediti v/Regione o P.A. per incremento fondo dotazione					
	<b>Crediti v/Regione o P.A. per ripiano perdite:</b>					
ABA500	Crediti v/Regione o P.A. per ripiano perdite					
ABA510	Crediti v/Regione per copertura debiti al 31/12/2005					
ABA520	Crediti v/Regione o P.A. per ricostituzione risorse da investimenti esercizi precedenti					
	<b>TOTALE CREDITI V/REGIONE O PROVINCIA AUTONOMA</b>	0	0	0	0	879.112

Tab. 21 – Valore nominale dei crediti distinti per anno di formazione – Il parte

CODICE MOD. SP	CREDITI	MOVIMENTI DELL'ESERCIZIO				
		Anno X-4 e precedenti	Anno X-3	Anno X-2	Anno X-1	Anno X
ABA530	CREDITI V/COMUNI					962.096
	...					
	...					
	<b>CREDITI V/ AZIENDE SANITARIE PUBBLICHE DELLA REGIONE</b>					
ABA560	Crediti v/Aziende sanitarie pubbliche della Regione - mobilità in compensazione					
ABA570	Crediti v/Aziende sanitarie pubbliche della Regione - mobilità non in compensazione					
ABA580	Crediti v/Aziende sanitarie pubbliche della Regione - altre prestazioni					814.145
ABA590	Acconto quota FSR da distribuire					
ABA600	CREDITI V/ AZIENDE SANITARIE PUBBLICHE FUORI REGIONE					
	<b>TOTALE CREDITI V/ AZIENDE SANITARIE PUBBLICHE</b>					
	<b>CREDITI V/ SOCIETA' PARTECIPATE E/O ENTI DIPENDENTI</b>					
ABA620	Crediti v/ enti regionali:					
	.....					
	.....					
ABA630	Crediti v/ sperimentazioni gestionali:					
	.....					
	.....					
ABA640	Crediti v/ altre partecipate:					
	.....					
	.....					
ABA650	CREDITI V/ ERARIO					
	Imposte vane					21
	.....					
	<b>CREDITI V/ALTRI</b>					
ABA670	Crediti v/ clienti privati					446.967
ABA680	Crediti v/ gestioni liquidatorie					
	.....					
	.....					
ABA690	Crediti v/ altri soggetti pubblici					
	.....					
	.....					
ABA700	Crediti v/ altri soggetti pubblici per ricerca					
	.....					
	.....					
ABA710	Altri crediti diversi					
	Altri crediti verso personale					720
	.....					

**Tab. 22 – Valore netto dei crediti per anno di scadenza – I parte**

CODICE MOD. SP	CREDITI	VALORE NETTO DEI CREDITI AL 31/12/2015 PER SCADENZA		
		Entro 12 mesi	tra 1 e 5anni	Oltre 5 anni
	<b>CREDITI V/STATO - PARTE CORRENTE</b>			
	<b>Crediti v/Stato per spesa corrente e acconti:</b>			
ABA210	<i>Crediti v/Stato per spesa corrente - Integrazione a norma del D. Lvo 56/2000</i>			
ABA220	<i>Crediti v/Stato per spesa corrente - FSN</i>			
ABA230	<i>Crediti v/Stato per mobilità attiva extraregionale</i>			
ABA240	<i>Crediti v/Stato per mobilità attiva internazionale</i>			
ABA250	<i>Crediti v/Stato per acconto quota fabbisogno sanitario regionale standard</i>			
ABA260	<i>Crediti v/Stato per finanziamento sanitario aggiuntivo corrente</i>			
	<b>Crediti v/Stato - altro:</b>			
ABA270	<i>Crediti v/Stato per spesa corrente - altro</i>			
	<b>CREDITI V/STATO - INVESTIMENTI</b>			
ABA280	<b>Crediti v/Stato per finanziamenti per investimenti:</b>			
	.....			
	<b>CREDITI V/STATO - RICERCA</b>			
ABA300	<b>Crediti v/Stato per ricerca corrente - Ministero della Salute</b>			
ABA310	<i>Crediti v/Stato per ricerca finalizzata - Ministero della Salute</i>			
ABA320	<i>Crediti v/Stato per ricerca - altre Amministrazioni centrali</i>			
ABA330	<b>Crediti v/Stato per ricerca - finanziamenti per investimenti</b>			
ABA340	<b>CREDITI V/PREFETTURE</b>			
	<b>TOTALE CREDITI V/STATO</b>			
	<b>CREDITI V/REGIONE O P.A. PER SPESA CORRENTE</b>			
	<b>Crediti v/Regione o P.A. per finanziamento sanitario ordinario corrente:</b>			
ABA370	<i>Crediti v/Regione o P.A. per spesa corrente - IRAP</i>			
ABA380	<i>Crediti v/Regione o P.A. per spesa corrente - Addizionale IRPEF</i>			
ABA390	<i>Crediti v/Regione o P.A. per quota FSR</i>	879.112		
ABA400	<i>Crediti v/Regione o P.A. per mobilità attiva intraregionale</i>			
ABA410	<i>Crediti v/Regione o P.A. per mobilità attiva extraregionale</i>			
ABA420	<i>Crediti v/Regione o P.A. per acconto quota FSR</i>			
ABA430	<b>Crediti v/Regione o P.A. per finanziamento sanitario aggiuntivo corrente LEA</b>			
ABA440	<b>Crediti v/Regione o P.A. per finanziamento sanitario aggiuntivo corrente extra LEA</b>			
ABA450	<b>Crediti v/Regione o P.A. per spesa corrente - altro</b>			
ABA460	<b>CREDITI V/REGIONE O P.A. PER RICERCA:</b>			
	.....			
	.....			
	<b>CREDITI V/REGIONE O P.A. PER VERSAMENTI A PATRIMONIO NETTO</b>			
ABA480	<b>Crediti v/Regione o P.A. per finanziamenti per investimenti</b>			
ABA490	<b>Crediti v/Regione o P.A. per incremento fondo dotazione</b>			
	<b>Crediti v/Regione o P.A. per ripiano perdite:</b>			
ABA500	<i>Crediti v/Regione o P.A. per ripiano perdite</i>			
ABA510	<i>Crediti v/Regione per copertura debiti al 31/12/2005</i>			
ABA520	<i>Crediti v/Regione o P.A. per ricostituzione risorse da investimenti esercizi precedenti</i>			
	<b>TOTALE CREDITI V/REGIONE O PROVINCIA AUTONOMA</b>	<b>879.112</b>	<b>0</b>	<b>0</b>

**Tab. 23 – Valore netto dei crediti per anno di scadenza – Il parte**

CODICE MOD. SP	CREDITI	VALORE NETTO DEI CREDITI AL 31/12/2015 PER SCADENZA		
		Entro 12 mesi	tra 1 e 5anni	Oltre 5 anni
ABA530	CREDITI V/COMUNI	962.096		
	...			
	...			
	<b>CREDITI V/ AZIENDE SANITARIE PUBBLICHE DELLA REGIONE</b>			
ABA560	Crediti v/Aziende sanitarie pubbliche della Regione - mobilità in compensazione			
ABA570	Crediti v/Aziende sanitarie pubbliche della Regione - mobilità non in compensazione			
ABA580	Crediti v/Aziende sanitarie pubbliche della Regione - altre prestazioni	814.145		
ABA590	Acconto quota FSR da distribuire			
ABA600	<b>CREDITI V/ AZIENDE SANITARIE PUBBLICHE FUORI REGIONE</b>			
	<b>TOTALE CREDITI V/ AZIENDE SANITARIE PUBBLICHE</b>			
	<b>CREDITI V/ SOCIETA' PARTECIPATE E/O ENTI DIPENDENTI</b>			
ABA620	Crediti v/ enti regionali:			
	.....			
	.....			
ABA630	Crediti v/ sperimentazioni gestionali:			
	.....			
	.....			
ABA640	Crediti v/ altre partecipate:			
	.....			
	.....			
ABA650	<b>CREDITI V/ ERARIO</b>			
	Imposte varie	21		
	.....			
	<b>CREDITI V/ALTRI</b>			
ABA670	Crediti v/ clienti privati	446.967		
ABA680	Crediti v/ gestioni liquidatorie			
	.....			
	.....			
ABA690	Crediti v/ altri soggetti pubblici			
	.....			
	.....			
ABA700	Crediti v/ altri soggetti pubblici per ricerca			
	.....			
	.....			
ABA710	<b>Altri crediti diversi</b>			
	Altri crediti verso personale	720		
	.....			

**CRED01 – Svalutazione crediti iscritti nell'attivo circolante.**

<b>CRED01 – NO</b>	Nel corso dell'esercizio non sono state effettuate svalutazioni di crediti iscritti nell'attivo circolante.
--------------------	---

**Altre informazioni relative ai crediti.**

<b>Informazione</b>	<b>Caso presente in azienda?</b>		<b>Se sì, illustrare</b>
<b>CRED02 – Gravami.</b> Sui crediti dell'azienda vi sono gravami quali pignoramenti ecc?	NO		
<b>CRED03 – Cartolarizzazioni.</b> L'azienda ha in atto operazioni di cartolarizzazione dei crediti?	NO		
<b>CRED04 – Altro.</b> Esistono altre informazioni che si ritiene necessario fornire per soddisfare la regola generale secondo cui "Se le informazioni richieste da specifiche disposizioni di legge non sono sufficienti a dare una rappresentazione veritiera e corretta, si devono fornire le informazioni complementari necessarie allo scopo" (art 2423 cc)?	NO		



## 6. Attività finanziarie che non costituiscono immobilizzazioni

ATTIVITA' FINANZIARIE CHE NON COSTITUISCONO IMMOBILIZZAZIONI	Costo storico	ESERCIZI PRECEDENTI			MOVIMENTI DELL'ESERCIZIO					Valore netto
		Rivalutazioni	Svalutazioni	Valore iniziale	Giroconti e Riclassificazioni	Rivalutazioni	Svalutazioni	Acquisizioni	Cessioni (valore netto)	
Partecipazioni in imprese controllate										
Partecipazioni in imprese collegate										
Partecipazioni in altre imprese										
Altri titoli che non costituiscono immobilizzazioni										
<b>TOTALE ATTIVITA' FINANZIARIE CHE NON COSTITUISCONO IMMOBILIZZAZIONI</b>										

**Tab. 9 – Movimentazioni delle attività finanziarie che non costituiscono immobilizzazioni**

ELENCO PARTECIPAZIONI CHE NON COSTITUISCONO IMMOBILIZZAZIONI	Sede	Forma giuridica	Capitale	% capitale pubblico	Patrimonio netto incluso riserve	Totale Attivo	Risultato di esercizio	% di possesso	Valore attribuito a bilancio
<b>Partecipazioni in imprese controllate:</b>									
.....									
<b>Partecipazioni in imprese collegate:</b>									
.....									
<b>Partecipazioni in altre imprese:</b>									
.....									

**Tab. 10 – Elenco e informativa delle partecipazioni che non costituiscono immobilizzazioni**

DETTAGLIO ATTIVITA' FINANZIARIE CHE NON COSTITUISCONO IMMOBILIZZAZIONI	Costo storico	ESERCIZI PRECEDENTI			MOVIMENTI DELL'ESERCIZIO					Valore finale
		Rivalutazioni	Svalutazioni	Valore iniziale	Giroconti e Riclassificazioni	Rivalutazioni	Svalutazioni	Acquisizioni	Cessioni (valore netto)	
<b>Partecipazioni in imprese controllate:</b>										
.....										
<b>Partecipazioni in imprese collegate:</b>										
.....										
<b>Partecipazioni in altre imprese:</b>										
.....										
<b>Altri titoli (diversi dalle partecipazioni)</b>										
.....										

**Tab. 11 – Dettagli e movimentazioni delle attività finanziarie che non costituiscono immobilizzazioni**

### Altre informazioni relative alle attività finanziarie che non costituiscono immobilizzazioni

Informazione	Caso presente in azienda?		Se sì, illustrare
<b>AF01 – Gravami.</b> Sulle attività finanziarie che non costituiscono immobilizzazioni vi sono gravami quali pegni, pignoramenti ecc?	NO		
<b>AF02 – Contenzioso con iscrizione in bilancio.</b> Sulle attività finanziarie che non costituiscono immobilizzazioni iscritte in bilancio sono in corso contenziosi con altre aziende sanitarie, con altri enti pubblici o con soggetti privati?	NO		
<b>AF03 – Contenzioso senza iscrizione in bilancio.</b> Esistono attività finanziarie che non costituiscono immobilizzazioni non iscritte nello stato patrimoniale perché non riconosciute come proprietà dell'azienda in seguito	NO		

a contenziosi in corso con altre aziende sanitarie, con altri enti pubblici o con soggetti privati?			
<b>AF04 – Altro.</b> Esistono altre informazioni che si ritiene necessario fornire per soddisfare la regola generale secondo cui “Se le informazioni richieste da specifiche disposizioni di legge non sono sufficienti a dare una rappresentazione veritiera e corretta, si devono fornire le informazioni complementari necessarie allo scopo” (art 2423 cc)?	NO		

## 7. Disponibilità liquide

**Tab. 29 - Movimentazioni delle disponibilità liquide**

CODICE MOD.SP	DISPONIBILITA' LIQUIDE	Valore iniziale	MOVIMENTI DELL'ESERCIZIO		
			Incrementi	Decrementi	Valore finale
ABA760	Cassa				
ABA770	Istituto Tesoriere	-	32.049.250	21.863.085	10.186.165
ABA780	Tesoreria Unica				-
ABA790	Conto corrente postale		751.406	649.407	101.999

**Tab. 12 – Movimentazioni delle disponibilità liquide**

### Altre informazioni relative alle disponibilità liquide.

Informazione	Caso presente in azienda?		Se sì, illustrare
<b>DL02 – Gravami.</b> Sulle disponibilità liquide dell'azienda vi sono gravami quali pignoramenti ecc?	NO		
<b>DL03 – Altro.</b> Esistono altre informazioni che si ritiene necessario fornire per soddisfare la regola generale secondo cui "Se le informazioni richieste da specifiche disposizioni di legge non sono sufficienti a dare una rappresentazione veritiera e corretta, si devono fornire le informazioni complementari necessarie allo scopo" (art 2423 cc)?	NO		

## 8. Ratei e risconti attivi

Tab. 30 - Ratei attivi - Dettaglio a livello di ricavo (codice CE)

CODICE MOD.CE	RATEI ATTIVI	Importo	di cui oltre 12 mesi
	DIVERSI UTENTI - COMPARTECIPAZIONE PER FREQUENZA DIURNA C/O COMUNITA' RINASCITA : PERIODO 4 TRIMESTRE 2015	75.279	
	COMUNE DI RAGOGNA - RETTE CASA DI RIPOSO S.DANIELE	2.162	
	COMUNE DI COLLOREDO DI MONTALBANO	600	
	A.A.S. N. 4 - INSERIMENTO N. 2 UTENTI PRESSO CSRE GEMONA	8.050	
	A.A.S. N. 4 - INSERIMENTO N. 1 UTENTE PRESSO CSRE TOLMEZZO	18.000	
	TOTALE	104.091	

Tab. 31 - Risconti attivi - Dettaglio a livello di ricavo (codice CE)

CODICE MOD.CE	RISCONTI ATTIVI	Importo	di cui oltre 12 mesi
	dettaglio a livello di codice di costo CE		
	AMM.NE PROV.LE UDINE - CANONE LOCAZIONE LOCALI CSRE DI VIA FRIULI 52 CODROIPO, PERIODO AGOSTO 2015 - GENNAIO 2016	3.759	
	WILLIS ITALIA S.P.A. - RC AUTO SOCIALE :RIPARTIZIONE PER N.AUTO 20%	11.484	
	TOTALE	15.243	

### Altre informazioni relative a ratei e risconti attivi.

Informazione	Caso presente in azienda?	Se sì, illustrare
<b>RR01</b> – Esistono altre informazioni che si ritiene necessario fornire per soddisfare la regola generale secondo cui “Se le informazioni richieste da specifiche disposizioni di legge non sono sufficienti a dare una rappresentazione veritiera e corretta, si devono fornire le informazioni complementari necessarie allo scopo” (art 2423 cc)?	NO	

## 9. Patrimonio netto

**Tab. 32 - Consistenza, movimentazioni e utilizzazioni delle poste di patrimonio netto**

CODICE MOD. SP	PATRIMONIO NETTO	Consistenza iniziale	MOVIMENTAZIONI DELL'ESERCIZIO				Consistenza finale
			Giroconti e Riclassificazioni	Assegnazioni nel corso dell'esercizio	Utilizzi per sterilizzazioni nel corso dell'esercizio	Altre variazioni (+/-)	
PAA000	FONDO DI DOTAZIONE						-
PAA010	FINANZIAMENTI PER INVESTIMENTI						-
PAA020	Finanziamenti per beni di prima dotazione						-
PAA030	Finanziamenti da Stato per investimenti						-
PAA040	Finanziamenti da Stato per investimenti - ex art. 20 legge 67/88						-
PAA050	Finanziamenti da Stato per investimenti - ricerca						-
PAA060	Finanziamenti da Stato per investimenti - altro						-
PAA070	Finanziamenti da Regione per investimenti	140.099		343	95.977		44.465
PAA080	Finanziamenti da altri soggetti pubblici per investimenti	98.102			74.302		23.801
PAA090	Finanziamenti per investimenti da rettifica contributi in conto esercizio						-
PAA100	RISERVE DA DONAZIONI E LASCITI VINCOLATI AD INVESTIMENTI	17.232			6.610		10.622
PAA110	ALTRE RISERVE						-
PAA120	Riserve da rivalutazioni						-
PAA130	Riserve da plusvalenze da reinvestire						-
PAA140	Contributi da reinvestire						-
PAA150	Riserve da utili di esercizio destinati ad investimenti						-
PAA160	Riserve diverse	466.766			24.659		442.107
PAA170	CONTRIBUTI PER RIPIANO PERDITE						-
PAA180	Contributi per copertura debiti al 31/12/2005						-
PAA190	Contributi per ricostituzione risorse da investimenti esercizi precedenti						-
PAA200	Altro						-
PAA210	UTILI (PERDITE) PORTATI A NUOVO	191.113					191.113
PAA220	UTILE (PERDITA) D'ESERCIZIO						148.620
	<b>TOTALE PATRIMONIO NETTO</b>	<b>913.312</b>	<b>-</b>	<b>343</b>	<b>201.548</b>	<b>-</b>	<b>860.728</b>

### Altre informazioni relative al patrimonio netto

Informazione	Caso presente in azienda?	Se sì, illustrare
<b>PN03 – Altro.</b> Esistono altre informazioni che si ritiene necessario fornire per soddisfare la regola generale secondo cui “Se le informazioni richieste da specifiche disposizioni di legge non sono sufficienti a dare una rappresentazione veritiera e corretta, si devono fornire le informazioni complementari necessarie allo scopo” (art 2423 cc)?	NO	

## 10. Fondi per rischi e oneri

Tab. 36 - Consistenza e movimentazioni per fondi rischi e oneri

CODICE MOD. SP	FONDO RISCHI E ONERI	Consistenza iniziale	Accantonamenti dell'esercizio	Riclassificazioni dell'esercizio	Utilizzi	Valore finale
PBA000	FONDI PER IMPOSTE, ANCHE DIFFERITE					
PBA010	FONDI PER RISCHI					
PBA020	Fondo rischi per cause civili ed oneri processuali					
PBA030	Fondo rischi per contenzioso personale dipendente					
PBA040	Fondo rischi connessi all'acquisto di prestazioni sanitarie da privato					
PBA050	Fondo rischi per copertura diretta dei rischi (autoassicurazione)					
PBA060	Altri fondi rischi			140.471	725	139.746
	<i>dettaglio</i>					
	POST APERTURA 2015 EX ASS4: COSTITUZIONE FONDO PER UTENZE DELEGA EX ASS4			115.000		
	POST APERTURA 2015: COSTITUZIONE FONDO RISCHI SPESE FUTURE DELEGA SOCIALE S.DANIELE			25.471		
	SERVIZIO IDRICO INTEGRATO LOCALI DI VIA DALMAZIA 33 SAN DANIELE DEL FRIULI, PERIODO 05/12/2014-21/07/2015.				601	
	SERVIZIO IDRICO INTEGRATO LOCALI DI VIA DALMAZIA 33 SAN DANIELE DEL FRIULI, PERIODO 05/12/2014-21/07/2015.				124	
PBA070	FONDI DA DISTRIBUIRE					
PBA080	FSR indistinto da distribuire					
PBA090	FSR vincolato da distribuire					
PBA100	Fondo per ripiano disavanzi pregressi					
PBA110	Fondo finanziamento sanitario aggiuntivo corrente LEA					
PBA120	Fondo finanziamento sanitario aggiuntivo corrente extra LEA					
PBA130	Fondo finanziamento per ricerca					
PBA140	Fondo finanziamento per investimenti					
PBA150	QUOTE INUTILIZZATE CONTRIBUTI					
PBA160	Quote inutilizzate contributi da Regione o Prov. Aut. per quota F. S. vincolato					
PBA170	Quote inutilizzate contributi vincolati da soggetti pubblici (extra fondo)					
PBA180	Quote inutilizzate contributi per ricerca					
PBA190	Quote inutilizzate contributi vincolati da privati					
PBA200	ALTRI FONDI PER ONERI E SPESE					
PBA210	Fondi integrativi pensione					
PBA220	Fondi rinnovi contrattuali					
PBA230	Fondo rinnovi contrattuali personale dipendente					
PBA240	Fondo rinnovi convenzioni MMG/PLS/MCA					
PBA250	Fondo rinnovi convenzioni medici Sumai					
PBA260	Altri fondi per oneri e spese					
	...					
	...					
	<b>TOTALE FONDI RISCHI E ONERI</b>					

### Altre informazioni relative a fondi rischi e oneri.

Informazione	Caso presente in azienda?	Se sì, illustrare
<b>FR01.</b> Con riferimento ai rischi per i quali è stato costituito un fondo, esiste la possibilità di subire perdite addizionali rispetto agli ammontari stanziati?	NO	
<b>FR02.</b> Esistono rischi probabili, a fronte dei quali non è stato costituito un apposito fondo per l'impossibilità di formulare stime attendibili?	NO	
<b>FR03.</b> Esistono rischi (né generici, né remoti) a fronte dei quali non è stato costituito un apposito fondo perché solo possibili, anziché probabili? Da tali rischi potrebbero scaturire perdite significative?	NO	

<b>FR04 – Altro.</b> Esistono altre informazioni che si ritiene necessario fornire per soddisfare la regola generale secondo cui “Se le informazioni richieste da specifiche disposizioni di legge non sono sufficienti a dare una rappresentazione veritiera e corretta, si devono fornire le informazioni complementari necessarie allo scopo” (art 2423 cc)?	NO		
---	----	--	--

## 11. Trattamento di fine rapporto

CODICE MOD. SP	TRATTAMENTO DI FINE RAPPORTO	Consistenza iniziale	Accantonamenti dell'esercizio	Utilizzi dell'esercizio	Valore finale
PBA250	Fondo per premi operosità medici SUMAI				
PCA010	Fondo per trattamento di fine rapporto dipendente				
	TOTALE TRATTAMENTO DI FINE RAPPORTO				

**Tab. 13 – Consistenza e movimentazioni del Trattamento di Fine Rapporto**

**Altre informazioni relative a trattamento di fine rapporto.**

Informazione	Caso presente in azienda?		Se sì, illustrare
<b>TR01 - Altro.</b> Esistono altre informazioni che si ritiene necessario fornire per soddisfare la regola generale secondo cui “Se le informazioni richieste da specifiche disposizioni di legge non sono sufficienti a dare una rappresentazione veritiera e corretta, si devono fornire le informazioni complementari necessarie allo scopo” (art 2423 cc)?	NO		



## 12. Debiti

Tab. 42 - Consistenza e movimentazioni dei debiti

CODICE MOD. SP	DEBITI	Valore iniziale	MOVIMENTI DELL'ESERCIZIO		Valore finale	di cui per fatture da ricevere	di cui per acquisti di beni iscritti tra le immobilizzazioni
			Incrementi	Decrementi			
<b>PDA000</b>	<b>MUTUI PASSIVI</b>						
	<b>DEBITI V/STATO</b>						
PDA020	Debiti v/Stato per mobilità passiva extraregionale						
PDA030	Debiti v/Stato per mobilità passiva internazionale						
PDA040	Acconto quota FSR v/Stato						
PDA050	Debiti v/Stato per restituzione finanziamenti - per ricerca:						
	...						
PDA060	Altri debiti v/Stato						
	...						
	...						
	<b>DEBITI V/REGIONE O PROVINCIA AUTONOMA</b>						
PDA080	Debiti v/Regione o Provincia Autonoma per finanziamenti						
PDA090	Debiti v/Regione o Provincia Autonoma per mobilità passiva intraregionale						
PDA100	Debiti v/Regione o Provincia Autonoma per mobilità passiva extraregionale						
PDA110	Acconto quota FSR da Regione o Provincia Autonoma						
PDA120	Altri debiti v/Regione o Provincia Autonoma	0	1.191.571	201.359	990.212		
<b>PDA130</b>	<b>DEBITI V/COMUNI:</b>	6.926	124.399	103.494	27.831	1.555	
	...						
	...						
	<b>DEBITI V/AZIENDE SANITARIE PUBBLICHE DELLA REGIONE</b>						
PDA160	Debiti v/Aziende sanitarie pubbliche della Regione - per quota FSR						
<b>PDA170</b>	<b>Debiti v/Aziende sanitarie pubbliche della Regione - finanziamento sanitario aggiuntivo corrente LEA</b>						
<b>PDA180</b>	<b>Debiti v/Aziende sanitarie pubbliche della Regione - finanziamento sanitario aggiuntivo corrente extra LEA</b>						
PDA190	Debiti v/Aziende sanitarie pubbliche della Regione - mobilità in compensazione						
PDA200	Debiti v/Aziende sanitarie pubbliche della Regione - mobilità non in compensazione						
PDA210	Debiti v/Aziende sanitarie pubbliche della Regione - altre prestazioni	0	3.586.665	1.467.775	2.118.890	166.727	
<b>PDA220</b>	<b>Debiti v/Aziende Sanitarie pubbliche fuori Regione</b>						
<b>PDA230</b>	<b>Debiti v/Aziende sanitarie pubbliche della Regione per versamenti c/patrimonio netto</b>						
	<b>TOTALE DEBITI V/AZIENDE SANITARIE PUBBLICHE</b>						
	<b>DEBITI V/SOCIETA' PARTECIPATE E/O ENTI DIPENDENTI</b>						
<b>PDA250</b>	<b>Debiti v/enti regionali:</b>	0	20	0	20		
	.....						
	.....						
<b>PDA260</b>	<b>Debiti v/sperimentazioni gestionali:</b>						
	.....						
	.....						
<b>PDA270</b>	<b>Debiti v/altre partecipate:</b>						
	.....						
	.....						
	.....						
<b>PDA280</b>	<b>DEBITI V/FORNITORI:</b>						
PDA290	Debiti verso erogatori (privati accreditati e convenzionati) di prestazioni sanitarie						
PDA300	Debiti verso altri fornitori	696.633	15.353.837	13.688.151	2.362.319	1.147.765	
<b>PDA310</b>	<b>DEBITI V/ISTITUTO TESORIERE</b>						
<b>PDA320</b>	<b>DEBITI TRIBUTARI:</b>						
	Irap	5.485	293.425	297.965	945		
	Erario c/IVA	0	381.096	326.748	54.348		
<b>PDA330</b>	<b>DEBITI V/ISTITUTI PREVIDENZIALI, ASSISTENZIALI E SICUREZZA SOCIALE:</b>						
	INPS (ex gestione INPDAP)	313	1.258.523	1.258.372	464		
	INPS	0	35.206	33.288	1.918		
<b>PDA340</b>	<b>DEBITI V/ALTRI:</b>						
<b>PDA350</b>	<b>Debiti v/altri finanziatori</b>						
<b>PDA360</b>	<b>Debiti v/dipendenti</b>	64.261	3.499.246	3.338.269	225.238		
<b>PDA370</b>	<b>Debiti v/gestioni liquidatorie</b>						
<b>PDA380</b>	<b>Altri debiti diversi:</b>						
	Debiti verso associazioni di volontariato	650	659.688	600.307	60.031		
	Debiti verso privati paganti c/cauzioni	0	314.412	45.417	268.995		
	Debiti verso assistiti	0	5.108.041	4.830.022	278.019		
	Debiti verso personale non convenzionato	2.082	145.142	137.254	9.970		
	Debiti verso altri enti pubblici	0	3.633.532	2.874.863	758.669	481.425	
	Altri debiti	239	77.269	76.469	1.039		

Tab. 43 - Dettaglio debiti per anno di formazione

CODICE MOD. SP	DEBITI	DEBITI PER ANNO DI FORMAZIONE				
		Anno X-4 e precedenti	Anno X-3	Anno X-2	Anno X-1	Anno X
PDA000	<b>MUTUI PASSIVI</b>					
	<b>DEBITI v/STATO</b>					
PDA020	Debiti v/Stato per mobilità passiva extraregionale					
PDA030	Debiti v/Stato per mobilità passiva internazionale					
PDA040	Acconto quota FSR v/Stato					
PDA050	Debiti v/Stato per restituzione finanziamenti - per ricerca:					
	.....					
PDA060	Altri debiti v/Stato					
	.....					
	<b>DEBITI v/REGIONE O PROVINCIA AUTONOMA</b>					
PDA080	Debiti v/Regione o Provincia Autonoma per finanziamenti					
PDA090	Debiti v/Regione o Provincia Autonoma per mobilità passiva intraregionale					
PDA100	Debiti v/Regione o Provincia Autonoma per mobilità passiva extraregionale					
PDA110	Acconto quota FSR da Regione o Provincia Autonoma					
PDA120	Altri debiti v/Regione o Provincia Autonoma					990.212
PDA130	<b>DEBITI v/COMUNI:</b>					27.831
	.....					
	<b>DEBITI v/AZIENDE SANITARIE PUBBLICHE DELLA REGIONE</b>					
PDA160	Debiti v/Aziende sanitarie pubbliche della Regione - per quota FSR					
PDA170	Debiti v/Aziende sanitarie pubbliche della Regione - finanziamento sanitario aggiuntivo corente LEA					
PDA180	Debiti v/Aziende sanitarie pubbliche della Regione - finanziamento sanitario aggiuntivo corente extra LEA					
PDA190	Debiti v/Aziende sanitarie pubbliche della Regione - mobilità in compensazione					
PDA200	Debiti v/Aziende sanitarie pubbliche della Regione - mobilità non in compensazione					
PDA210	Debiti v/Aziende sanitarie pubbliche della Regione - altre prestazioni					2.118.890
PDA220	Debiti v/Aziende Sanitarie pubbliche fuori Regione					
PDA230	Debiti v/Aziende sanitarie pubbliche della Regione per versamenti c/patrimonio netto					
	<b>TOTALE DEBITI v/AZIENDE SANITARIE PUBBLICHE</b>					
	<b>DEBITI v/SOCIETA' PARTECIPATE E/O ENTI DIPENDENTI</b>					
PDA250	Debiti v/enti regionali:					20
	.....					
PDA260	Debiti v/sperimentazioni gestionali:					
	.....					
PDA270	Debiti v/altre partecipate:					
	.....					
PDA280	<b>DEBITI v/FORNITORI:</b>					
PDA290	Debiti verso erogatori (privati accreditati e convenzionati) di prestazioni sanitarie					
PDA300	Debiti verso altri fornitori					2.362.319
PDA310	<b>DEBITI v/ISTITUTO TESORIERE</b>					
PDA320	<b>DEBITI TRIBUTARI:</b>					
	Irap					945
	Erario c/IVA					54.348
PDA330	<b>DEBITI v/ISTITUTI PREVIDENZIALI, ASSISTENZIALI E SICUREZZA SOCIALE:</b>					
	INPS (ex gestione INPDAP)					464
	INPS					1.918
PDA340	<b>DEBITI v/ALTRI:</b>					
PDA350	Debiti v/altri finanziatori					
PDA360	Debiti v/dipendenti					225.238
PDA370	Debiti v/gestioni liquidatorie					
PDA380	Altri debiti diversi:					
	Debiti verso associazioni di volontariato					60.031
	Debiti verso privati paganti c/cauzioni					268.995
	Debiti verso assistiti					278.019
	Debiti verso personale non convenzionato					9.970
	Debiti verso altri enti pubblici					758.669
	Altri debiti					1.039

Tab. 44 - Dettaglio debiti per scadenza

CODICE MOD. SP	DEBITI	DEBITI PER SCADENZA		
		Entro 12 mesi	Tra 1 e 5 anni	Oltre 5 anni
<b>PDA000</b>	<b>MUTUI PASSIVI</b>			
	<b>DEBITI V/STATO</b>			
PDA020	Debiti v/Stato per mobilità passiva extraregionale			
PDA030	Debiti v/Stato per mobilità passiva internazionale			
PDA040	Acconto quota FSR v/Stato			
PDA050	Debiti v/Stato per restituzione finanziamenti - per ricerca:			
	...			
	...			
PDA060	Altri debiti v/Stato			
	...			
	...			
	<b>DEBITI V/REGIONE O PROVINCIA AUTONOMA</b>			
PDA080	Debiti v/Regione o Provincia Autonoma per finanziamenti			
PDA090	Debiti v/Regione o Provincia Autonoma per mobilità passiva intraregionale			
PDA100	Debiti v/Regione o Provincia Autonoma per mobilità passiva extraregionale			
PDA110	Acconto quota FSR da Regione o Provincia Autonoma			
PDA120	Altri debiti v/Regione o Provincia Autonoma	990.212		
<b>PDA130</b>	<b>DEBITI V/COMUNI:</b>	27.831		
	...			
	...			
	<b>DEBITI V/AZIENDE SANITARIE PUBBLICHE DELLA REGIONE</b>			
PDA160	Debiti v/Aziende sanitarie pubbliche della Regione - per quota FSR			
<b>PDA170</b>	<b>Debiti v/Aziende sanitarie pubbliche della Regione - finanziamento sanitario aggiuntivo corrente LEA</b>			
<b>PDA180</b>	<b>Debiti v/Aziende sanitarie pubbliche della Regione - finanziamento sanitario aggiuntivo corrente extra LEA</b>			
PDA190	Debiti v/Aziende sanitarie pubbliche della Regione - mobilità in compensazione			
PDA200	Debiti v/Aziende sanitarie pubbliche della Regione - mobilità non in compensazione			
PDA210	Debiti v/Aziende sanitarie pubbliche della Regione - altre prestazioni	2.118.890		
<b>PDA220</b>	<b>Debiti v/Aziende Sanitarie pubbliche fuori Regione</b>			
<b>PDA230</b>	<b>Debiti v/Aziende sanitarie pubbliche della Regione per versamenti c/patrimonio netto</b>			
	<b>TOTALE DEBITI V/AZIENDE SANITARIE PUBBLICHE</b>			
	<b>DEBITI V/SOCIETA' PARTECIPATE E/O ENTI DIPENDENTI</b>			
<b>PDA250</b>	<b>Debiti v/enti regionali:</b>	20		
	.....			
	.....			
<b>PDA260</b>	<b>Debiti v/sperimentazioni gestionali:</b>			
	.....			
	.....			
<b>PDA270</b>	<b>Debiti v/altre partecipate:</b>			
	.....			
	.....			
<b>PDA280</b>	<b>DEBITI V/FORNITORI:</b>			
PDA290	Debiti verso erogatori (privati accreditati e convenzionati) di prestazioni sanitarie			
PDA300	Debiti verso altri fornitori	2.362.319		
<b>PDA310</b>	<b>DEBITI V/ISTITUTO TESORIERE</b>			
<b>PDA320</b>	<b>DEBITI TRIBUTARI:</b>			
	Irap	945		
	Erario c/IVA	54.348		
<b>PDA330</b>	<b>DEBITI V/ISTITUTI PREVIDENZIALI, ASSISTENZIALI E SICUREZZA SOCIALE:</b>			
	INPS (ex gestione INPDAP)	464		
	INPS	1.918		
<b>PDA340</b>	<b>DEBITI V/ALTRI:</b>			
<b>PDA350</b>	<b>Debiti v/altri finanziatori</b>			
<b>PDA360</b>	<b>Debiti v/dipendenti</b>	225.238		
<b>PDA370</b>	<b>Debiti v/gestioni liquidatorie</b>			
<b>PDA380</b>	<b>Altri debiti diversi:</b>			
	Debiti verso associazioni di volontariato	60.031		
	Debiti verso privati paganti c/cauzioni	268.995		
	Debiti verso assistiti	278.019		
	Debiti verso personale non convenzionato	9.970		
	Debiti verso altri enti pubblici	758.669		
	Altri debiti	1.039		

**DB01 – Transazioni**

<b>DB01 – NO</b>	I debiti verso fornitori non sono sottoposti a procedure di transazione regionali.
------------------	--

**Altre informazioni relative a debiti.**

<b>Informazione</b>	<b>Caso presente in azienda?</b>		<b>Se sì, illustrare</b>
<b>DB02 - Altro.</b> Esistono altre informazioni che si ritiene necessario fornire per soddisfare la regola generale secondo cui “Se le informazioni richieste da specifiche disposizioni di legge non sono sufficienti a dare una rappresentazione veritiera e corretta, si devono fornire le informazioni complementari necessarie allo scopo” (art 2423 cc)?	NO		

### 13. Ratei e risconti passivi

Tab. 47 - Ratei passivi - Dettaglio a livello di costo (codice CE)

CODICE MOD. CE	RATEI PASSIVI	Importo	di cui oltre 12 mesi
	DETTAGLIO A LIVELLO DI CODICE DI COSTI CE		
	CAFC S.P.A. SERVIZIO IDRICO INTEGRATO VIALE FRIULI, 52/1 - CODROIPO	22	

#### Altre informazioni relative a ratei e risconti passivi.

Informazione	Caso presente in azienda?		Se sì, illustrare
<b>RP01 – Altro.</b> Esistono altre informazioni che si ritiene necessario fornire per soddisfare la regola generale secondo cui “Se le informazioni richieste da specifiche disposizioni di legge non sono sufficienti a dare una rappresentazione veritiera e corretta, si devono fornire le informazioni complementari necessarie allo scopo” (art 2423 cc)?	NO		

## 14. Conti d'ordine

CODICE MOD. SP	CONTI D'ORDINE	Valore iniziale	Incrementi	Decrementi	Valore finale
PFA000	F.1) CANONI DI LEASING ANCORA DA PAGARE				
PFA010	F.2) DEPOSITI CAUZIONALI				
PFA020	F.3) BENI IN COMODATO				
PFA030	F.4) ALTRI CONTI D'ORDINE				
	<i>Canoni di leasing a scadere</i>				
	<i>Depositi cauzionali</i>				
	<i>Beni di terzi presso l'Azienda</i>				
	<i>Garanzie prestate (fidejussioni, avalli, altre garanzie personali e reali)</i>				
	<i>Garanzie ricevute (fidejussioni, avalli, altre garanzie personali e reali)</i>				
	<i>Beni in contenzioso</i>				
	<i>Altri impegni assunti</i>				
	...				

Tab. 14 – Dettagli e movimentazioni dei conti d'ordine

### Altre informazioni relative a conti d'ordine.

Informazione	Caso presente in azienda?	Se sì, illustrare
<b>CO01.</b> Sono state attivate operazioni di project finance?	NO	
<b>CO02.</b> Esistono beni dell'Azienda presso terzi (in deposito, in pegno o in comodato)?	NO	
<b>CO03 – Altro.</b> Esistono altre informazioni che si ritiene necessario fornire per soddisfare la regola generale secondo cui "Se le informazioni richieste da specifiche disposizioni di legge non sono sufficienti a dare una rappresentazione veritiera e corretta, si devono fornire le informazioni complementari necessarie allo scopo" (art 2423 cc)?	NO	

## **15. Contributi in conto esercizio**

Tab. 51 - Informativa contributi in conto esercizio

CODICE MOD. CE	DETTAGLIO CONTRIBUTI IN C/ESERCIZIO	Data	Oggetto	Importo assegnato	Importo utilizzato
AA0020	DA REGIONE O P.A. PER QUOTA F.S. REGIONALE:				
AA0030	Quota F.S. regionale - indistinto				
AA0040	Quota F.S. regionale - vincolato:				
	Progetto 1				
	Progetto ....				
AA0050	EXTRA FONDO:				
AA0070	Contributi da Regione o Prov. Aut. (extra fondo) vincolati:				
	HANDICAP - L.R. 41/96-art.20 c.1 - ACCONTO	06/11/2015	Decreto nr. 918/SPS del 06-11-2015 Prenumero 700 - L.R. 41/96-art.20 c.1 contributi per sostenere gli oneri relativi alla realizzazione dei servizi semiresidenziali e residenziali per persone handicappate di cui all'art. 6 c. 1 lettere e), f), g), h) e c. 7.	1.022.545	1.022.545
	HANDICAP - L.R. 41/96-art.20 c.1 - SALDO	06/11/2015	Decreto nr. 918/SPS del 06-11-2015 Prenumero 700 - L.R. 41/96-art.20 c.1 contributi per sostenere gli oneri relativi alla realizzazione dei servizi semiresidenziali e residenziali per persone handicappate di cui all'art. 6 c. 1 lettere e), f), g), h) e c. 7.	3.643.554	3.643.554
	L.R. 41/96 art. 15 - Ambito San Daniele del Fr.	26/11/2015	Decreto nr. 1043/SPS del 26-11-2015 Prenumero 844 - Norme per l'integrazione dei servizi e degli interventi sociali e sanitari a favore delle persone handicappate	18.458	16.575
	L.R. 20/05 ART. 15 F.do abbattimento rette servizi infanzia - anni 2014-2015 - Ambito San Daniele del Fr., Gemona del Fr., Carnia				194.058
	L.R. 20/05 ART. 15 F.do abbattimento rette servizi infanzia - anni 2015-2016 - Ambito San Daniele del Fr., Gemona del Fr., Carnia	10/10/2015	Decreto nr. 834/SPS del 16-10-2015	180.944	55.197
	L.R. 6/06 art. 39 c. 2 - Fondo sociale regionale - funzioni socio assistenziali anno 2014 - consolid. sistema assoc. - Ambito di San Daniele del Fr., Gemona del Friuli e Carnia			523.756	340.523
	L.R. 6/06 art. 39 c. 2 - Fondo sociale regionale - funzioni socio assistenziali anno 2015 - consolid. sistema assoc. - Ambito di San Daniele del Fr., Gemona del Fr., Carnia	02/07/2015	Decreto nr. 472/SPS del 02-07-2015 Prenumero 250 - Ripartizione di cui all'art. 3 c. 2 lettera a) del Regolamento per la determinazione per l'anno 2015 dei criteri di riparto e delle modalità di utilizzo della quota di cui all'art. 39 c. 2 della L.R. 6/06	106.524	
	L.R. 6/06 art. 39 c. 3 - anno 2014 - Ambito di San Daniele del Fr., Gemona del Fr., Carnia			5.008.573	710.259
	L.R. 6/06 art. 39 c. 3 - anno 2015 - Ambito di San Daniele del Fr., Gemona del Fr., Carnia	02/07/2015	Decreto nr. 470/SPS del 02-07-2015 Prenumero 248 - Ripartizione di cui all'art. 3 c. 2 lettera a) del Regolamento per la determinazione per l'anno 2015 dei criteri di riparto e delle modalità di utilizzo della quota di cui all'art. 39 c. 3 della L.R. 6/06	7.382.506	6.559.485
	L.R. 6/06 art. 39 c. 2 - anno 2015 - Ambito di San Daniele del Fr., Gemona del Fr., Carnia	02/07/2015	Decreto nr. 471/SPS del 02-07-2015 Prenumero 249 - Ripartizione di cui all'art. 3 c. 2 lettera b) del Regolamento per la determinazione per l'anno 2015 dei criteri di riparto e delle modalità di utilizzo della quota di cui all'art. 39 c. 2 della L.R. 6/06	661.507	430.048
	L.R. 6/06 art. 39 c. 2 potenziamento SAD anno 2015 - Ambito di San Daniele del Fr., Gemona del Fr., Carnia	03/07/2015	Decreto nr. 475/SPS del 03-07-2015 Prenumero 251 - Ripartizione di cui all'art. 3 c. 2 lettera c) del Regolamento per la determinazione per l'anno 2015 dei criteri di riparto e delle modalità di utilizzo della quota di cui all'art. 39 c. 2 della L.R. 6/06	69.577	20.376
	L.R. 6/06 Piano di zona anno 2013 - Ambito Gemona del Fr., Carnia			70.000	30.732
	L.R. 6/06 Piano di zona anno 2014 - Ambito Gemona del Fr., Carnia			70.000	59.317
	L.R. 6/06 art. 41 - FAP anno 2013 - VI - Ambito Carnia			159.018	38.329



L.R. 6/06 art. 41 - FAP anno 2014 - APA, VI, CSM - Ambito San Daniele del Fr., Gemona del Fr., Carnia			3.710.849	1.082.040
L.R. 6/06 art. 41 - FAP anno 2015 - APA, VI, CSM - Ambito San Daniele del Fr., Gemona del Fr., Carnia	10/03/2015	Decreto nr. 166/PREN del 10-03-2015 + Decreto nr. 184/ASIS del 17-03-2015	3.607.234	2.431.593
L.R. 17/2008: DPR nr. 247/2009 fondo gravissimi - Ambito San Daniele del Fr., Gemona del Fr., Carnia	03/06/2015	Decreto nr. 379/SPS del 03-06-2015	331.500	326.457
L.R. 17/2008: DPR nr. 247/2009 fondo gravissimi - Ambito San Daniele del Friuli	16/07/2015	Decreto nr. 517/SPS + Decreto nr. 522/SPS del 16-07-2015	4.930	4.930
L.R. 17/2008: DPR nr. 247/2009 fondo gravissimi - Ambito Gemona del Friuli	05/08/2015	Decreto nr. 596/SPS del 05-08-2015	8.500	8.500
L.R. 17/2008: DPR nr. 247/2009 fondo gravissimi - Ambito Gemona del Friuli	03/09/2015	Decreto nr. 683/SPS del 03-09-2015	5.100	5.100
L.R. nr. 41/96 artt. 14 BIS e 14 TER - Servizio inserimento lavorativo - Promozione inclusione sociale persone disabili anno 2014 - Ambito San Daniele del Fr.			84.003	56.035
L.R. nr. 41/96 artt. 14 BIS e 14 TER - Servizio inserimento lavorativo - Promozione inclusione sociale persone disabili anno 2015 - Ambito San Daniele del Fr.	01/12/2015	Decreto nr. 1081/SPS del 01-12-2015 Prenumero 757	23.441	22.039
L.R. nr. 11/06 art. 13 c. 3 lettera b) e c. 4 lettera b) e c) sost. famiglie adozioni internazionali anno 2014 - Ambito di San Daniele del Fr., Gemona de Fr., Carnia			61.509	26.892
L.R. nr. 11/06 art. 13 c. 3 lettera b) e c. 4 lettera b) e c) sost. famiglie adozioni internazionali anno 2015 - Ambito San Daniele del Fr., Gemona del Fr., Carnia	30/03/2015	Decreto nr. 244/ASIS del 30-03-2015 - Risorse a Enti Gestori del SSC per sostegno adozioni e affidamento familiare	63.058	
L.R. nr. 11/06 art. 9 BIS sostegno al figlio minore anno 2014 - Ambito Carnia			13.058	4.106
L.R. nr. 11/06 art. 9 BIS sostegno al figlio minore anno 2015 - Ambito San Daniele del Fr., Gemona del Fr., Carnia	03/06/2015	Decreto nr. 380/SPS del 03-06-2015 Prenumero 152 - Sostegno al figlio minore ai sensi dell'art. 9 bis - Assegnazioni	13.122	12.450
L.R. nr. 11/06 art. 9 BIS sostegno al figlio minore anno 2015 - Ambito San Daniele del Fr., Gemona del Fr., Carnia	25/09/2015	Decreto nr. 745/SPS del 25-09-2015 Prenumero 538 - Sostegno al figlio minore ai sensi dell'art. 9 bis - Seconda Assegnazione	5.135	1.851
L.R. nr. 9/08 art. 9 e L.R. nr. 24/09 art. 10 - Fondo solidarietà regionale anno 2013 - Ambito San Daniele del Fr., Carnia			921.424	681.917
L.R. nr. 9/08 art. 9 e L.R. nr. 24/09 art. 10 - Fondo solidarietà regionale anno 2014 - Ambito San Daniele del Fr., Gemona del Fr., Carnia			1.370.879	259.686
L.R. nr. 9/08 art. 9 e L.R. nr. 24/09 art. 10 - Fondo solidarietà regionale anno 2015 - Ambito San Daniele del Fr., Gemona del Fr., Carnia	30/03/2015	Decreto nr. 246/PREN + Decreto nr. 248/ASIS del 30-03-2015	1.363.322	351.860
L.R. nr. 19/10 art. 3. Contributo anno 2014 sportello e formazione - Ambito San Daniele del Fr., Gemona del Fr., Carnia			32.477	20.804
L.R. nr. 19/10 art. 3. Contributo anno 2015 - Ambito San Daniele del Fr., Gemona del Fr., Carnia	24/03/2015	Decreto nr. 266/ASIS del 24-03-2015 - Istituzione e gestione di uno o più sportelli promozione e supporto all'Istituto dell'Amministratore di sostegno	31.553	25.664
L.R. nr. 1/07 art. 4 c.69-70 - Azioni a favore di minori e persone a rischio esclusione sociale - anno 2014 - Ambito San Daniele del Fr., Gemona del Fr., Carnia			109.101	38.632
Pedofilia anno 2014 - Ambito Gemona del Fr.			39.900	4.300
Piano immigrazione anno 2014 - Ambito 1 istruzione e formazione con saldo - Distretti di San Daniele del Fr., Gemona del Fr.			16.028	16.027
Piano immigrazione anno 2014 - Ambito 2 Casa con saldo - Distretto di San Daniele del Fr.			14.400	7.800
Piano immigrazione anno 2014 - Ambito 2 Casa con saldo - Distretto di Gemona del Fr.	17/08/2015	Decreto nr. 2835/CULT del 17-08-2015 prenumero 1364	7.610	7.610
Piano immigrazione anno 2014 - Ambito 2 Casa con saldo - Distretto della Carnia	17/08/2015	Decreto nr. 2830/CULT del 17-08-2015 prenumero 1357	14.927	0
Piano immigrazione anno 2015 - Ambito 2 Casa - Distretti di San Daniele del Fr., Gemona del Fr., Carnia	27/07/2015	Decreto nr. 2595/CULT del 27-07-2015 prenumero 1058	43.475	24.970
Piano immigrazione anno 2014 - Ambito 4 - Badanti informazione Azione 4.1 con saldo - Ambito San Daniele del Fr., Gemona del Fr.			15.406	15.192
Programma immigrazione anno 2015 - Bando per il finanziamento di interventi - Ambito di Gemona del Fr.			10.585	
L.R. 17/200 Realizzazione di progetti anti violenza, istituzione centri per donne in difficoltà anno 2015- Ambito Carnia	16/06/2015	Decreto nr. 442/SPS del 16-06-2015	1.360	
L.R. 15/2015 art. 2 Misura di sostegno al reddito - Ambito San Daniele del Fr., Gemona del Fr., Carnia	03/12/2015	Decreto nr. 1114/SPS del 03-12-2015 Riparto fondi per l'avvio della misura di sostegno al reddito ai sensi dell'art. 7 c. 1-2 del Regolamento emanato con D.P.R. nr. 216/PRES del 15-10-2015	376.667	35.990
L.R. 15/2015 art. 2 Misura di sostegno al reddito - Ambito San Daniele del Fr., Gemona del Fr., Carnia	16/12/2015	Decreto nr. 1184/SPS del 16-12-2015	98.993	
L.R. 23/90 art. 10 cc.18-20: Bando azioni positive: Progetto donne per il futuro della Carnia, 70% - Ambito della Carnia	02/11/2015	Decreto nr. 6081/LAVFORU del 02-11-2015	14.525	
L.R. 23/2013 Assegnazione fondi per concorso oneri derivanti dall'istituzione del comparto unico regionale del Pubblico Impiego				334.729

AA0080	Contributi da Regione o Prov. Aut. (extra fondo) - Risorse aggiuntive da bilancio regionale a titolo di copertura LEA				
AA0090	Contributi da Regione o Prov. Aut. (extra fondo) - Risorse aggiuntive da bilancio regionale a titolo di copertura extra LEA				
AA0100	Contributi da Regione o Prov. Aut. (extra fondo) - Altro				
AA0120	Contributi da Aziende sanitarie pubbliche della Regione o Prov. Aut. (extra fondo) vincolati: Progetto 1 Progetto .....				
AA0130	Contributi da Aziende sanitarie pubbliche (extra fondo) altro: .....				
AA0150	Contributi da altri soggetti pubblici (extra fondo) vincolati: Da Comuni per attività socio assistenziale territoriale delegata Da Provincia Programma sperimentale sulla disabilità - annualità 2014-2015				2.555.289 19.663
AA0160	Contributi da altri soggetti pubblici (extra fondo) L. 210/92:				
AA0170	Contributi da altri soggetti pubblici (extra fondo) altro: Contributi per servizio assistenza domiciliare Contributi per personale P. O. A. Contributi per progetto montagna anno 2015 Contributi per pasti a non abbienti				4.168 21.947 182.726 1.369
	<b>PER RICERCA:</b>				
AA0190	Contributi da Ministero della Salute per ricerca corrente: .....				
AA0200	Contributi da Ministero della Salute per ricerca finalizzata: Progetto .....				
AA0210	Contributi da Regione ed altri soggetti pubblici per ricerca: .....				
AA0220	Contributi da privati per ricerca: .....				
AA0230	<b>CONTRIBUTI DA PRIVATI:</b> .....				
	<b>TOTALE CONTRIBUTI IN C/ESERCIZIO</b>				31.331.033   21.713.332

**Altre informazioni relative a contributi in conto esercizio.**

Informazione	Caso presente in azienda?	Se sì, illustrare
<b>CT01.</b> Sono state rilevate significative variazioni rispetto all'esercizio precedente?	<b>NO</b>	

## 16. Proventi e ricavi diversi

CODICE MOD. CE	DETTAGLIO RICAVI PER PRESTAZIONI SANITARIE IN MOBILITA'	Azienda ...	Azienda ...	Azienda ...	Azienda ...	Azienda ...	Azienda ...	Azienda ...	TOTALE
	<b>RICAVI DA MOBILITA' SANITARIA INFRAREGIONALE (A)</b>								
AA0350	Prestazioni di ricovero								
AA0360	Prestazioni di specialistica ambulatoriale								
AA0370	Prestazioni di psichiatria residenziale e semiresidenziale								
AA0380	Prestazioni di File F								
AA0390	Prestazioni servizi MMG, PLS, Contin. assistenziale								
AA0400	Prestazioni servizi farmaceutica convenzionata								
AA0410	Prestazioni termali								
AA0420	Prestazioni trasporto ambulanze ed elisoccorso								
AA0430	Altre prestazioni sanitarie e socio-sanitarie								
	<b>RICAVI DA MOBILITA' SANITARIA EXTRAREGIONALE (B)</b>								
AA0460	Prestazioni di ricovero								
AA0470	Prestazioni di specialistica ambulatoriale								
AA0480	Prestazioni di psichiatria residenziale e semiresidenziale								
AA0490	Prestazioni di File F								
AA0500	Prestazioni servizi MMG, PLS, Contin. assistenziale								
AA0510	Prestazioni servizi farmaceutica convenzionata								
AA0520	Prestazioni termali								
AA0530	Prestazioni trasporto ambulanze ed elisoccorso								
AA0540	Altre prestazioni sanitarie e socio-sanitarie								
AA0550	Ricavi per cessione di emocomponenti e cellule staminali								
AA0560	Ricavi per differenziale tariffe TUC								
	<b>TOTALE RICAVI DA MOBILITA' (A+B)</b>								
	<b>RICAVI PER PRESTAZIONI OGGETTO DI FATTURAZIONE DIRETTA INFRAREGIONALE (C)</b>								
	<b>RICAVI PER PREST. OGGETTO DI FATTUR. DIRETTA EXTRAREGIONALE (D)</b>								
	<b>TOTALE RICAVI PER PREST. OGGETTO DI FATTURAZ. DIRETTA (C+D)</b>								
	<b>TOTALE RICAVI AZIENDE REGIONE (A+C)</b>								
	<b>TOTALE RICAVI AZIENDE EXTRA REGIONE (B+D)</b>								
	<b>TOTALE RICAVI AZIENDE SANITARIE PUBBLICHE (A+B+C+D)</b>								

Tab. 15 – Dettaglio ricavi per prestazioni sanitarie in mobilità

CODICE MOD. CE	PRESTAZIONI SANITARIE EROGATE IN REGIME DI INTRAMOENIA	Valore CE al 31/12/x	Valore CE al 31/12/x-1	Variazioni importo	Variazioni %
AA0680	Ricavi per prestazioni sanitarie intramoenia - Area ospedaliera				
AA0690	Ricavi per prestazioni sanitarie intramoenia - Area specialistica				
AA0700	Ricavi per prestazioni sanitarie intramoenia - Area sanità pubblica				
AA0710	Ricavi per prestazioni sanitarie intramoenia - Consulenze (ex art. 55 c.1 lett. c), d) ed ex art. 57-58)				
AA0720	Ricavi per prestazioni sanitarie intramoenia - Consulenze (ex art. 55 c.1 lett. c), d) ed ex art. 57-58) (Aziende sanitarie pubbliche della Regione)				
AA0730	Ricavi per prestazioni sanitarie intramoenia - Altro				
AA0740	Ricavi per prestazioni sanitarie intramoenia - Altro (Aziende sanitarie pubbliche della Regione)				
	<b>TOTALE RICAVI INTRAMOENIA</b>				
BA1210	Compartecipazione al personale per att. libero professionale intramoenia - Area ospedaliera				
BA1220	Compartecipazione al personale per att. libero professionale intramoenia - Area specialistica				
BA1230	Compartecipazione al personale per att. libero professionale intramoenia - Area sanità pubblica				
BA1240	Compartecipazione al personale per att. libero professionale intramoenia - Consulenze (ex art. 55 c.1 lett. c), d) ed ex Art. 57-58)				
AA0720	Compartecipazione al personale per att. libero professionale intramoenia - Consulenze (ex art. 55 c.1 lett. c), d) ed ex Art. 57-58) (Aziende sanitarie)				
BA1260	Compartecipazione al personale per att. libero professionale intramoenia - Altro				
BA1270	Compartecipazione al personale per att. libero professionale intramoenia - Altro (Aziende sanitarie pubbliche della Regione)				
	<b>TOTALE QUOTE RETROCESSE AL PERSONALE (ESCLUSO IRAP)</b>				
	Indennità di esclusività medica per attività di libera professione				
	IRAP relativa ad attività di libera professione (intramoenia)				
	Costi diretti aziendali				
	Costi generali aziendali				
	Fondo di perequazione				
	<b>TOTALE ALTRI COSTI INTRAMOENIA</b>				

Tab. 16 – Dettaglio ricavi e costi per prestazioni sanitarie erogate in regime di intramoenia

DETTAGLIO RIMBORSI DA AZIENDE SANITARIE PUBBLICHE DELLA REGIONE PER ACQUISTI DI BENI	Azienda ...	Azienda ...	Azienda ...	Azienda ...	Azienda ...	Azienda ...	Azienda ...	TOTALE
<b>Prodotti farmaceutici ed emoderivati:</b>								
Medicinali con AIC, ad eccezione di vaccini ed emoderivati di produzione regionale								
Medicinali senza AIC								
Emoderivati di produzione regionale								
<b>Sangue ed emocomponenti</b>								
<b>Dispositivi medici:</b>								
Dispositivi medici								
Dispositivi medici impiantabili attivi								
Dispositivi medico diagnostici in vitro (IVD)								
<b>Prodotti dietetici</b>								
<b>Materiali per la profilassi (vaccini)</b>								
<b>Prodotti chimici</b>								
<b>Materiali e prodotti per uso veterinario</b>								
<b>Altri beni e prodotti sanitari:</b>								
...								
...								
<b>Prodotti alimentari</b>								
<b>Materiali di guardaroba, di pulizia e di convivenza in genere</b>								
<b>Combustibili, carburanti e lubrificanti</b>								
<b>Supporti informatici e cancelleria</b>								
<b>Materiale per la manutenzione</b>								
<b>Altri beni e prodotti non sanitari:</b>								
...								
...								
<b>TOTALE</b>								

Tab. 17 – Dettaglio rimborsi da aziende sanitarie pubbliche della Regione per acquisti di beni

Altre informazioni relative a proventi e ricavi diversi.

Informazione	Caso presente in azienda?		Se sì, illustrare
	NO		
<b>PR01.</b> Sono state rilevate significative variazioni rispetto all'esercizio precedente?	NO		

## 17. Acquisti di beni

DETTAGLIO ACQUISTI DI BENI SANITARI PER TIPOLOGIA DI DISTRIBUZIONE	Distribuzione		TOTALE
	Diretta	Per conto	
<b>Prodotti farmaceutici ed emoderivati:</b>			
Medicinali con AIC, ad eccezione di vaccini ed emoderivati di produzione regionale			
Medicinali senza AIC			
Emoderivati di produzione regionale			
<b>Prodotti dietetici</b>			
<b>TOTALE</b>			

Tab. 18 – Dettaglio acquisti di beni sanitari per tipologia di distribuzione

CODICE MOD. CE	DETTAGLIO ACQUISTI DI BENI DA AZIENDE SANITARIE PUBBLICHE DELLA REGIONE	Aziende ...	Aziende ...	Aziende ...	Aziende ...	Aziende ...	Aziende ...	Aziende ...	TOTALE
<b>BA0030</b>	<b>Prodotti farmaceutici ed emoderivati:</b>								
BA0040	Medicinali con AIC, ad eccezione di vaccini ed emoderivati di produzione regionale								
BA0050	Medicinali senza AIC								
BA0060	Emoderivati di produzione regionale								
<b>BA0070</b>	<b>Sangue ed emocomponenti</b>								
BA0210	<b>Dispositivi medici:</b>								
BA0220	Dispositivi medici								
BA0230	Dispositivi medici impiantabili attivi								
BA0240	Dispositivi medico diagnostici in vitro (IVDI)								
<b>BA0260</b>	<b>Prodotti dietetici</b>								
BA0260	Materiali per le profilassi (vaccini)								
BA0270	Prodotti chimici								
BA0280	Materiali e prodotti per uso veterinario								
BA0290	Altri beni e prodotti sanitari:								
	...								
	...								
BA0320	Prodotti alimentari								
BA0330	Materiali di guardaroba, di pulizie e di convivenza in genere								
BA0340	Combustibili, carburanti e lubrificanti								
BA0350	Supporti informatici e cancellerie								
BA0360	Materiali per la manutenzione								
BA0370	Altri beni e prodotti non sanitari:								
	...								
	...								
	<b>TOTALE</b>								

Tab. 19 – Dettaglio acquisti di beni da aziende sanitarie pubbliche

### AB01 – Acquisti di beni

<b>AB01 – NO</b>	Ciascuna tipologia di bene, compreso nelle voci relative agli acquisti di beni sanitari e non sanitari, è monitorata attraverso il sistema gestionale del magazzino, che rileva ogni tipologia di movimento, in entrata e in uscita.
------------------	--

### Altre informazioni relative agli acquisti di beni

Informazione	Caso presente in azienda?	Se sì, illustrare
<b>AB02.</b> Sono stati rilevati costi per acquisto di beni da altre Aziende Sanitarie della Regione? Se sì, di quali tipologie di beni si tratta?	NO	
<b>AB03.</b> Sono state rilevate significative variazioni rispetto all'esercizio precedente?	NO	

## 18. Acquisti di servizi

Tab. 60 - Dettaglio acquisti di servizi sanitari - Il parte

CODICE MOD. CE	DETTAGLIO ACQUISTI DI SERVIZI SANITARI	Valore CE al 31/12/x	Valore CE al 31/12/x-1	Variazioni importo	Variazioni %
	<b>ACQUISTI PRESTAZIONI DI TRASPORTO SANITARIO</b>				
BA1100	- da pubblico (Aziende sanitarie pubbliche della Regione) - Mobilità intraregionale				
BA1110	- da pubblico (altri soggetti pubbl. della Regione)				
BA1120	- da pubblico (Extraregione)				
BA1130	- da privato				
	<b>ACQUISTI PRESTAZIONI SOCIO-SANITARIE A RILEVANZA SANITARIA</b>				
BA1150	- da pubblico (Aziende sanitarie pubbliche della Regione) - Mobilità intraregionale				
BA1160	- da pubblico (altri soggetti pubblici della Regione)				
BA1170	- da pubblico (Extraregione) non soggette a compensazione				
BA1180	- da privato (intraregionale)				
BA1190	- da privato (extraregionale)				
	<b>COMPARTECIPAZIONE AL PERSONALE PER ATT. LIBERO-PROF. (INTRAMOENIA)</b>				
	<b>RIMBORSI ASSEGNI E CONTRIBUTI SANITARI</b>				
BA1290	Contributi ad associazioni di volontariato				
BA1300	Rimborsi per cure all'estero				
BA1310	Contributi a società partecipate e/o enti dipendenti della Regione				
BA1320	Contributo Legge 210/92				
BA1330	Altri rimborsi, assegni e contributi				
BA1340	Rimborsi, assegni e contributi v/Aziende sanitarie pubbliche della Regione	7.260		7.260	100,00%
	<b>CONSULENZE, COLLABORAZIONI, INTERINALE, ALTRE PRESTAZIONI DI LAVORO SANITARIE E SOCIO-SANITARIE</b>				
BA1360	Consulenze sanitarie e sociosan. da Aziende sanitarie pubbliche della Regione				
BA1370	Consulenze sanitarie e sociosanit. da terzi - Altri soggetti pubblici				
BA1380	Consulenze, Collaborazioni, Interinale e altre prestazioni di lavoro sanitarie e socios. da privato				
BA1390	Consulenze sanitarie da privato - articolo 55, comma 2, CCNL 8 giugno 2000				
BA1400	Altre consulenze sanitarie e sociosanitarie da privato				
BA1410	Collaborazioni coordinate e continuative sanitarie e socios. da privato				
BA1420	Indennità a personale universitario - area sanitaria				
BA1430	Lavoro interinale - area sanitaria				
BA1440	Altre collaborazioni e prestazioni di lavoro - area sanitaria	3.729		3.729	100,00%
BA1450	Rimborso oneri stipendiali del personale sanitario in comando				
BA1460	Rimborso oneri stipendiali personale sanitario in comando da Aziende sanitarie pubbliche della Regione				
BA1470	Rimborso oneri stipendiali personale sanitario in comando da Regioni, soggetti pubblici e da Università				
BA1480	Rimborso oneri stipendiali personale sanitario in comando da aziende di altre Regioni (Extraregione)				
	<b>ALTRI SERVIZI SANITARI E SOCIO-SANITARI A RILEVANZA SANITARIA</b>				
BA1500	Altri servizi sanitari e sociosanitari a rilevanza sanitaria da pubblico - Aziende sanitarie pubbliche della Regione				
BA1510	Altri servizi sanitari e sociosanitari a rilevanza sanitaria da pubblico - Altri soggetti pubblici della Regione				
BA1520	Altri servizi sanitari e sociosanitari a rilevanza sanitaria da pubblico (Extraregione)				
BA1530	Altri servizi sanitari da privato	279		279	100,00%
BA1540	Costi per servizi sanitari - Mobilità internazionale passiva				
BA1550	<b>COSTI PER DIFFERENZIALE TARIFFE TUC</b>				
	<b>TOTALE</b>	11.268	-	11.268	

Tab. 62 - Dettaglio acquisti di servizi non sanitari

CODICE MOD. CE	DETTAGLIO ACQUISTI DI SERVIZI NON SANITARI	Valore CE al 31/12/x	Valore CE al 31/12/x-1	Variazioni importo	Variazioni %
	<b>SERVIZI NON SANITARI</b>				
BA1580	Lavanderia	302.990	273.860	29.130	10,64%
BA1590	Pulizia	10.173	154.246	- 144.073	-93,40%
BA1600	Mensa	776.925	620.309	156.616	25,25%
BA1610	Riscaldamento	108.644	103.423	5.221	5,05%
BA1620	Servizi di assistenza informatica			-	-
BA1630	Servizi trasporti (non sanitari)	505.516	506.678	- 1.162	-0,23%
BA1640	Smaltimento rifiuti	3.636		3.636	-
BA1650	Utenze telefoniche	2.615	23.599	- 20.984	-88,92%
BA1660	Utenze elettricità	142.105	167.701	- 25.596	-15,26%
BA1670	Altre utenze	103.483	136.374	- 32.891	-24,12%
BA1680	Premi di assicurazione	42.439	31.329	11.110	35,46%
BA1720	Altri servizi non sanitari da pubblico (Aziende sanitarie pubbliche della Regione)			-	-
	...			-	-
	...			-	-
BA1730	Altri servizi non sanitari da altri soggetti pubblici			-	-
	...			-	-
	...			-	-
BA1740	Altri servizi non sanitari da privato			-	-
	<i>Servizi di vigilanza</i>	769		769	-
	Servizi religiosi	1.700	1.681	19	1,13%
	Spese bancarie	14		14	-
	Spese postali	14	100	- 86	-86,00%
	Bolli e marche	250	-	250	-
	Abbonamenti a riviste	1.738	1.730	8	0,46%
	Altre spese generali e amministrative	181.377	168.323	13.054	7,76%
	Altri rimborsi spese	34.859	-	34.859	-
	Altri servizi socio-sanitari da privato	7.918.697	10.212.121	- 2.293.424	-22,46%
	Altri servizi non sanitari da privato	4.518.965	1.879.851	2.639.114	140,39%
	<b>CONSULENZE, COLLABORAZIONI, INTERINALE, ALTRE PRESTAZIONI DI LAVORO NON SANITARIE</b>				
BA1760	Consulenze non sanitarie da Aziende sanitarie pubbliche della Regione				
BA1770	Consulenze non sanitarie da Terzi - Altri soggetti pubblici				
BA1780	Consulenze, Collaborazioni, Interinale e altre prestazioni di lavoro non sanitarie da privato				
BA1790	Consulenze non sanitarie da privato				
BA1800	Collaborazioni coordinate e continuative non sanitarie da privato	142.832		142.832	0,00%
BA1810	Indennità a personale universitario - area non sanitaria				
BA1820	Lavoro interinale - area non sanitaria				
BA1830	Altre collaborazioni e prestazioni di lavoro - area non sanitaria		379.130	- 379.130	-100,00%
BA1840	Rimborso oneri stipendiali del personale non sanitario in comando				
BA1850	Rimborso oneri stipendiali personale non sanitario in comando da Aziende sanitarie pubbliche della Regione				
BA1860	Rimborso oneri stipendiali personale non sanitario in comando da Regione, soggetti pubblici e da Università	3.978	3.105	873	28,12%
BA1870	Rimborso oneri stipendiali personale non sanitario in comando da aziende di altre Regioni (Extraregione)				
	<b>FORMAZIONE</b>				
BA1890	Formazione (esternalizzata e non) da pubblico				
BA1900	Formazione (esternalizzata e non) da privato	10.557	12.867	- 2.310	-17,95%
	<b>TOTALE</b>	14.814.276	14.676.427	137.849	

**Altre informazioni relative a proventi e ricavi diversi.**

Informazione	Caso presente in azienda?	Se sì, illustrare
<b>AS01.</b> Sono state rilevate significative variazioni rispetto all'esercizio precedente?	NO	

**AS05 –Manutenzioni e riparazioni**

**Tab. 63 - Dettaglio manutenzioni e riparazioni**

CODICE MOD. CE	DETTAGLIO MANUTENZIONI E RIPARAZIONI	Valore CE al 31/12/x	Valore CE al 31/12/x-1	Variazioni importo	Variazioni %
BA1920	Manutenzione e riparazione ai fabbricati e loro pertinenze	8.845	18.107	- 9.262	-51,15%
BA1930	Manutenzione e riparazione agli impianti e macchinari	120.558	40.656	79.902	196,53%
BA1940	Manutenzione e riparazione alle attrezzature sanitarie e scientifiche			-	
BA1950	Manutenzione e riparazione ai mobili e arredi			-	
BA1960	Manutenzione e riparazione agli automezzi	48.630	42.606	6.024	14,14%
BA1970	Altre manutenzioni e riparazioni	2.994	5.474	- 2.480	-45,31%
BA1980	Manutenzioni e riparazioni da Aziende sanitarie pubbliche della Regione			-	
	<b>TOTALE</b>	181.027	106.843	74.184	69,43%



## 19. Oneri diversi di gestione

<b>Tab. 71 - Dettaglio oneri diversi di gestione</b>					
<b>CODICE MOD. CE</b>	<b>DETTAGLIO ONERI DIVERSI DI GESTIONE</b>	<b>Valore CE al 31/12/x</b>	<b>Valore CE al 31/12/x-1</b>	<b>Variazioni importo</b>	<b>Variazioni</b>
BA2510	Imposte e tasse (escluso IRAP e IRES)	34.384	33.169	1.215	3,66%
BA2520	Perdite su crediti				
BA2540	Indennità, rimborso spese e oneri sociali per gli Organi Direttivi e Collegio Sindacale				
	<i>Indennità</i>	89.863	57.140	32.723	57,27%
	<i>Altri compensi organi direttivi e di indirizzo</i>	1.191	19.021	-17.830	-93,74%
BA2550	Altri oneri diversi di gestione				
	...				
	...				
	<b>TOTALE</b>	<b>125.438</b>	<b>109.330</b>	<b>16.108</b>	

Altre informazioni relative agli oneri diversi di gestione.

<b>Informazione</b>	<b>Caso presente in azienda?</b>		<b>Se sì, illustrare</b>
<b>OG01.</b> Sono state rilevate significative variazioni rispetto all'esercizio precedente?	NO		

## 20. Proventi e oneri straordinari

### PS01 –Plusvalenze/Minusvalenze

Informazione	Caso presente in azienda?		Se sì, illustrare
PS01. Nell'esercizio sono state rilevate plusvalenze/minusvalenze?		SI	E' stata rilevata una plusvalenza relativa all'alienazione di n. 3 automezzi, per un valore complessivo di euro 210,00.

### PS02 –Sopravvenienze attive

*Sono state rilevate sopravvenienze attive verso terzi per un importo pari a euro 3.754,00.*

### PS03 –Insussistenze attive

*Non sono state rilevate insussistenze attive.*

### PS04 –Sopravvenienze passive

*Le sopravvenienze passive verso terzi relative all'acquisto di beni e servizi sono state pari a euro 16.201,00.*

### PS05 –Insussistenze passive

*Sono state rilevate sopravvenienze passive verso terzi per un importo pari a euro 723,00.*

### Altre informazioni

Informazione	Caso presente in azienda?		Se sì, illustrare
PS06. Esistono altre informazioni che si ritiene necessario fornire per soddisfare la regola generale secondo cui "Se le informazioni richieste da specifiche disposizioni di legge non sono sufficienti a dare una rappresentazione veritiera e corretta, si devono fornire le informazioni complementari necessarie allo scopo" (art 2423 cc)?	NO		



REGIONE AUTONOMA FRIULI VENEZIA GIULIA

azienda per L'assistenza sanitaria

**3** Alto Friuli, Collinare, Medio Friuli

## Bilancio di esercizio 2015

---

Relazione sulla gestione delle attività socio-  
assistenziali in delega

---

# Relazione a consuntivo anno 2015



Servizio sociale dei Comuni  
dell'Ambito distrettuale n. 3.1  
«Gemonese, Canal del Ferro, Val Canale»

APRILE 2016

# Introduzione

Gli ultimi anni, ed il 2015 in particolare, sono stati anni caratterizzati da grandi cambiamenti organizzativi, interni ed esterni al Servizio sociale dei Comuni dell'Ambito distrettuale n. 3.1 «Gemonese, Canal del Ferro, Val Canale», al suo ente gestore, l'Azienda per l'Assistenza Sanitaria n. 3 «Alto Friuli-Collinare-Medio Friuli» ed ai Comuni del territorio del Gemonese, del Canal del Ferro e della Val Canale.

Nel 2015 l'entrata in vigore del «Regolamento concernente la revisione delle modalità di determinazione e i campi di applicazione dell'Indicatore della situazione economica equivalente (ISEE)», le modifiche sostanziali apportate al Regolamento del Fondo per l'Autonomia possibile e l'assistenza a lungo termine, l'entrata in vigore del «Regolamento concernente i criteri e le modalità di ripartizione del fondo per l'abbattimento delle rette a carico delle famiglie per la frequenza ai servizi educativi per la prima infanzia e le modalità di erogazione dei benefici, di cui all'art. 15 della legge regionale 18 agosto 2005, n. 20», l'entrata in vigore della L.R. n. 15/2015 «Misure di inclusione attiva e di sostegno al reddito», le nuove competenze attribuite al Servizio sociale dei Comuni dal Programma Immigrazione regionale ed il massiccio arrivo di minori stranieri non accompagnati (oltre 300 nel 2015) hanno aggiunto nuove e poderose linee di lavoro a quelle già facenti capo al Servizio, a fronte di un organico sempre carente.

Il riordino dell'assetto istituzionale e organizzativo del Servizio sanitario regionale operato dalla L.R. n. 17/2014 «Riordino dell'assetto istituzionale e organizzativo del Servizio sanitario regionale e norme in materia di programmazione sanitaria e sociosanitaria» e culminato nella nascita dell'Azienda per l'Assistenza Sanitaria n. 3 «Alto Friuli-Collinare-Medio Friuli» e nell'emanazione del nuovo Atto aziendale ha prodotto, fra gli altri, un diverso posizionamento, anche simbolico, della pianificazione di zona e dei suoi contenuti, un elevato *turn over* degli interlocutori aziendali del Servizio sociale dei Comuni ed un maggiore impegno del Direttore del Distretto socio-sanitario, dei Responsabili del Dipartimento di Salute Mentale, del Dipartimento per le Dipendenze e del Dipartimento di Prevenzione nella costruzione dei nuovi assetti organizzativi piuttosto che nell'attuazione di progettualità ed azioni condivise. Ancora non sono ipotizzabili gli impatti dei nuovi assetti organizzativi aziendali sull'integrazione socio-sanitaria organizzativa, gestionale e professionale.

La definizione delle Unioni Territoriali Intercomunali, infine ha inaspettatamente diviso il territorio dell'Ambito distrettuale in tre UTI (Alto Friuli, Collinare e Fella), rendendone incerte le prospettive.

Tutto quanto accaduto e tutto quanto ancora in essere ha imposto la rivisitazione di alcuni degli obiettivi del Piano di Zona e, in particolare, del PAA 2015. A titolo esemplificativo si segnala come le azioni di cui agli obiettivi 4 che non è stato possibile realizzare nel 2013 e nel 2014 verranno ulteriormente rinviate e non saranno quindi presenti nel PAA 2016: come da Atto aziendale, i percorsi per le dimissioni difficili dovranno essere condivisi a livello aziendale e fra i quattro Ambiti distrettuali ora compresi nel territorio dell'AAS3.

Alcuni obiettivi sono stati invece raggiunti e le azioni previste sono diventate prassi consolidate.

Informazioni più approfondite sono rintracciabili nei Programmi Attuativi Annuali per l'anno 2013, 2014 e 2015 e nei relativi monitoraggi, a disposizione presso gli uffici del Servizio sociale dei Comuni. Le pagine a seguire contengono, invece:

- alcune sintetiche informazioni sull'attività svolta dal Servizio sociale dei Comuni dell'Ambito distrettuale n. 3.1. (di seguito SSC) nel 2015;
- alcuni dati relativi a personale, utenza, prestazioni e servizi erogati e progetti realizzati dal SSC nel 2015 (per una corretta lettura dei dati si precisa che i dati, estratti dalla cartella sociale informatizzata, riguardano il numero di utenti seguiti e non il numero degli interventi effettuati e/o delle prestazioni erogate e che le problematiche dell'utenza vengono classificate in base alla problematica prevalente<sup>1</sup>, ovvero al motivo principale per cui una persona si rivolge al servizio);
- il bilancio a consuntivo del 2015.

<sup>1</sup> Di seguito vengono elencate le macro-diagnosi e le micro-diagnosi utilizzate per classificare le problematiche prevalenti: **autosufficienza**: parzialmente autosufficiente; non autosufficiente/**casa**: abitazione non idonea; abitazione provvisoria; coabitazione (sovraffollamento); senza casa e sfratto/**devianza**: comportamenti a rischio di criminalità/devianza; limitazioni della libertà personale; obblighi alternativi alla limitazione della libertà personale; post-detenzione/**dipendenze**: alcool; droghe; gioco d'azzardo/**famiglia**: abbandono da parte del partner; conflittualità di coppia conflittualità genitori-figli; conflittualità tra figli/fratelli; difficoltà di gestione dei compiti di accudimento e assistenza; difficoltà legate al ciclo evolutivo della famiglia; inadeguatezza del ruolo genitoriale; mancata assistenza/trascuratezza; minore in stato di abbandono; separazione divorzio; sospetto maltrattamento (fisico-psichico-sessuale); violenza assistita/**istruzione/scuola**: abbandono scolastico; bocciature, ritardi e difficoltà scolastiche; conoscenza della lingua italiana/**lavoro**: difficoltà di inserimento o mantenimento lavorativo; disoccupazione; disoccupazione di lunga durata; precarietà/lavori occasionali/**reddito**: indebitamento/morosità; nessun reddito; povertà estrema; protesta/fallimento; reddito insufficiente; temporanea difficoltà di reddito/**salute**: handicap; malattia cronica; malattia incurabile; malattia psichiatrica; malattia temporanea/**socialità/relazioni**: disadattamento; esclusione sociale; isolamento/emarginazione.

## La popolazione dell'Ambito distrettuale n. 3.1

Il confronto con i dati relativi agli anni 2012, 2013 e 2014 evidenzia un costante calo della popolazione minorile e della popolazione in età lavorativa; questa diminuzione si accompagna ad un aumento della popolazione anziana.

### Popolazione residente – anno 2015 e triennio precedente

COMUNI	TOTALE 2012	TOTALE 2013	TOTALE 2014	TOTALE 2015
Artegna	2862	2903	2897	2884
Bordano	795	773	761	764
Chiusaforte	700	684	683	679
Dogna	190	193	187	181
Gemona del Friuli	11136	11076	11135	11096
Malborghetto-Valbruna	962	963	958	956
Moggio Udinese	1796	1781	1770	1745
Montenars	556	554	552	543
Osoppo	2991	2962	2957	2942
Pontebba	1497	1490	1481	1459
Resia	1083	1083	1064	1048
Resiutta	313	311	306	311
Tarvisio	4566	4540	4502	4435
Trasaghis	2288	2291	2259	2242
Venzone	2236	2218	2183	2171
<b>TOTALE</b>	<b>33971</b>	<b>33822</b>	<b>33695</b>	<b>33456</b>

Fonte: elaborazione Servizio sociale dei Comuni su dati Istat

La casistica in carico al Servizio sociale dei Comuni cresce invece costantemente.

### Casistica in carico al Servizio sociale dei Comuni – anno 2015 e triennio precedente

COMUNI	TOTALE 2012	TOTALE 2013	TOTALE 2014	TOTALE 2015
Artegna	116	126	135	129
Bordano	37	40	40	47
Chiusaforte	35	38	50	55
Dogna	11	17	16	15
Gemona del Friuli	434	504	492	475
Malborghetto-Valbruna	35	27	36	29
Moggio Udinese	82	72	64	71
Montenars	40	37	47	44
Osoppo	142	163	156	150
Pontebba	85	85	101	102
Resia	58	69	71	81
Resiutta	22	21	25	26
Tarvisio	195	210	211	225
Trasaghis	114	125	139	150
Venzone	92	91	80	80
<b>TOTALE</b>	<b>1498</b>	<b>1625</b>	<b>1663</b>	<b>1679</b>

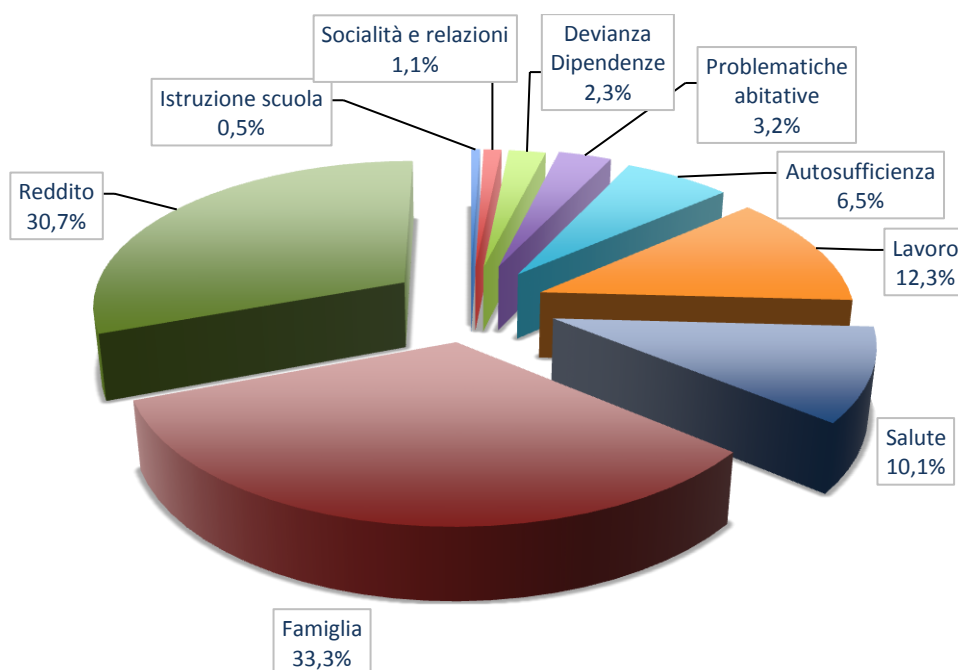
Fonte: elaborazione Servizio sociale dei Comuni

I dati in tabella non comprendono i minori stranieri non accompagnati

# Le problematiche riscontrate nell'Area Adulti-Anziani

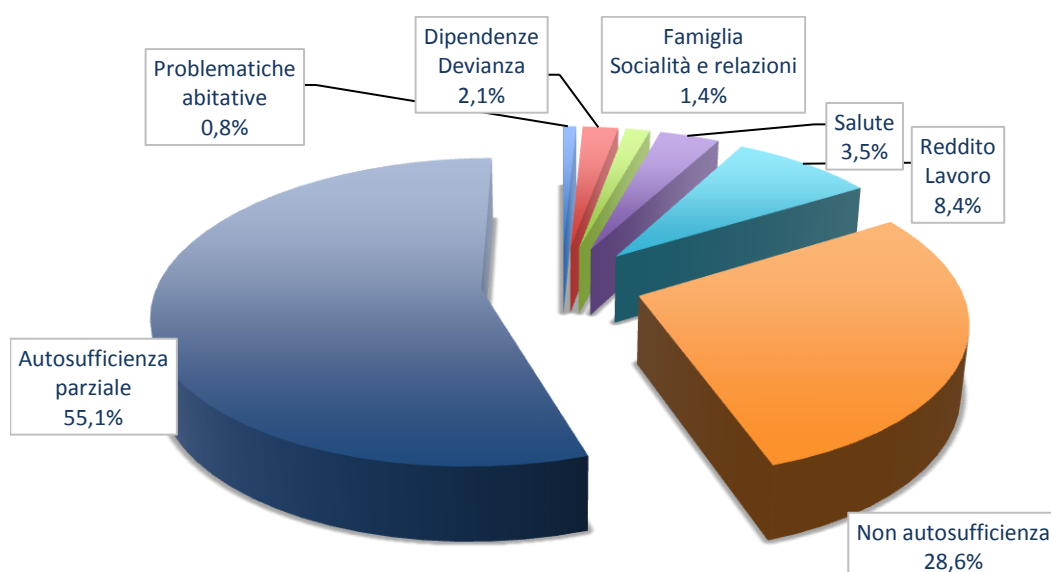
## Le problematiche prevalenti negli adulti – anno 2015

Il principale motivo per cui degli adulti si sono rivolti al SSC è legato all'insufficienza o all'assenza totale di reddito. Rivestono un ruolo importante anche i problemi legati alla famiglia: conflittualità di coppia, difficoltà nella gestione dei compiti di accudimento ed assistenza dei figli, difficoltà legate al ciclo evolutivo della famiglia, inadeguatezza rispetto al ruolo genitoriale, problematiche conseguenti a separazione e divorzio. In percentuali minori si sono rivolte al SSC persone con problemi di salute, legati principalmente a disabilità e sofferenza mentale, e di parziale o totale autosufficienza. Le problematiche abitative sono state numericamente contenute, ma quando sommate alle difficoltà connesse al reddito ed al lavoro, in grado di determinare situazioni di grave emergenza assistenziale.



## Le problematiche prevalenti negli anziani – anno 2015

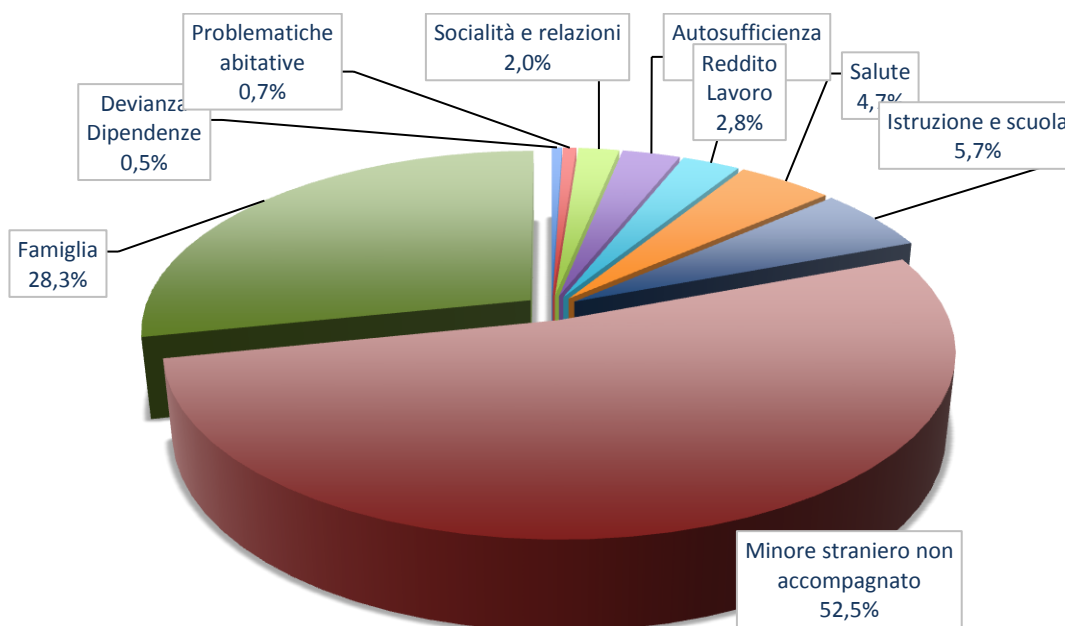
Le principali problematiche presentate dalla popolazione anziana sono state invece legate all'autosufficienza parziale e alla non autosufficienza.



## Le problematiche riscontrate nell'Area della Famiglia e dell'Età Evolutiva

Le problematiche relative ai minori si sono concentrate alla voce "famiglia", che raggruppa le difficoltà dei genitori a svolgere compiti di accudimento ed assistenza nei confronti dei figli, le criticità legate al ciclo evolutivo della famiglia e l'inadeguatezza nello svolgimento del ruolo genitoriale.

Rilevante è risultata la presa in carico di minori stranieri non accompagnati.





## Le risposte del Servizio sociale dei Comuni prevalentemente rivolte all'utenza adulta ed anziana

COMUNI	Utenti				Servizio di assistenza domiciliare				Centri diurni				SAD e centri diurni			
	2012	2013	2014	2015	2012	2013	2014	2015	2012	2013	2014	2015	2012	2013	2014	2015
Artegna	45	47	50	<b>45</b>	40	41	43	<b>39</b>	4	4	5	<b>6</b>	1	2	2	<b>0</b>
Bordano	9	10	7	<b>11</b>	8	9	5	<b>9</b>	1	1	1	<b>2</b>	0	0	1	<b>0</b>
Chiusaforte	22	22	25	<b>27</b>	20	20	23	<b>25</b>	1	1	0	<b>1</b>	1	1	2	<b>1</b>
Dogna	4	4	2	<b>2</b>	3	3	2	<b>2</b>	0	1	0	<b>0</b>	1	0	0	<b>0</b>
Gemona del F.	133	147	129	<b>118</b>	98	115	100	<b>84</b>	24	27	27	<b>25</b>	11	5	2	<b>9</b>
Malborghetto-V.	20	20	19	<b>19</b>	15	15	10	<b>12</b>	4	4	6	<b>6</b>	1	1	3	<b>1</b>
Moggio Udinese	30	28	28	<b>26</b>	30	28	28	<b>26</b>	0	0	0	<b>0</b>	0	0	0	<b>0</b>
Montenars	18	17	21	<b>16</b>	13	12	16	<b>12</b>	2	2	3	<b>2</b>	3	3	2	<b>2</b>
Osoppo	34	34	32	<b>30</b>	31	32	28	<b>26</b>	2	1	3	<b>1</b>	1	1	1	<b>3</b>
Pontebba	47	45	45	<b>43</b>	31	33	31	<b>28</b>	7	9	9	<b>8</b>	9	3	5	<b>7</b>
Resia	29	27	24	<b>23</b>	29	27	24	<b>23</b>	0	0	0	<b>0</b>	0	0	0	<b>0</b>
Resiutta	11	13	15	<b>11</b>	11	13	15	<b>11</b>	0	0	0	<b>0</b>	0	0	0	<b>0</b>
Tarvisio	53	57	55	<b>57</b>	49	52	49	<b>52</b>	2	2	3	<b>1</b>	2	3	3	<b>4</b>
Trasaghis	38	42	39	<b>41</b>	34	36	33	<b>36</b>	3	4	3	<b>4</b>	1	2	3	<b>1</b>
Venezzone	34	33	34	<b>32</b>	22	20	20	<b>19</b>	9	7	10	<b>11</b>	3	6	4	<b>2</b>
<b>TOTALE</b>	<b>527</b>	<b>546</b>	<b>525</b>	<b>501</b>	<b>421</b>	<b>456</b>	<b>427</b>	<b>404</b>	<b>72</b>	<b>63</b>	<b>70</b>	<b>67</b>	<b>34</b>	<b>27</b>	<b>28</b>	<b>30</b>

Fonte: Servizio sociale dei Comuni

L'utenza del servizio di assistenza domiciliare è stata, nella quasi totalità dei casi, anziana, con una prevalenza di persone con età superiore ai 75 anni. Alcuni cambiamenti si registrano nel servizio di assistenza domiciliare, mentre i dati sui centri diurni non registrano particolari variazioni numeriche, anche in virtù della capienza limitata di tali strutture e della presenza di liste d'attesa per l'ingresso.

### Fondo per l'Autonomia possibile e l'assistenza a lungo termine

COMUNI	APA				APA + Vita indipendente			Vita indipendente				CAF				Salute mentale				TOTALE UTENTI			
	2012	2013	2014	2015	2013	2014	2015	2012	2013	2014	2015	2012	2013	2014	2015	2012	2013	2014	2015	2012	2013	2014	2015
Artegna	3	5	5	<b>5</b>	0	0	<b>0</b>	3	2	2	<b>3</b>	6	7	5	<b>3</b>	0	1	0	<b>1</b>	<b>12</b>	<b>15</b>	<b>12</b>	<b>12</b>
Bordano	1	2	3	<b>2</b>	0	0	<b>0</b>	0	0	0	<b>0</b>	1	1	3	<b>4</b>	0	0	0	<b>0</b>	<b>1</b>	<b>3</b>	<b>5</b>	<b>6</b>
Chiusaforte	0	0	1	<b>1</b>	0	0	<b>0</b>	0	0	0	<b>0</b>	1	3	3	<b>3</b>	0	0	0	<b>0</b>	<b>1</b>	<b>3</b>	<b>4</b>	<b>4</b>
Dogna	0	0	0	<b>0</b>	0	0	<b>0</b>	0	0	0	<b>0</b>	0	0	0	<b>0</b>	0	0	0	<b>0</b>	<b>0</b>	<b>0</b>	<b>0</b>	<b>0</b>
Gemona del F.	3	7	13	<b>11</b>	0	0	<b>0</b>	9	11	10	<b>9</b>	34	36	29	<b>24</b>	10	8	10	<b>11</b>	<b>56</b>	<b>61</b>	<b>61</b>	<b>54</b>
Malborghetto-V.	2	3	2	<b>1</b>	0	0	<b>0</b>	1	1	1	<b>1</b>	0	1	3	<b>2</b>	0	0	0	<b>0</b>	<b>3</b>	<b>4</b>	<b>6</b>	<b>4</b>
Moggio Udinese	0	1	1	<b>0</b>	0	0	<b>0</b>	4	4	4	<b>4</b>	5	3	3	<b>2</b>	1	0	1	<b>0</b>	<b>10</b>	<b>8</b>	<b>9</b>	<b>6</b>
Montenars	0	1	1	<b>1</b>	0	0	<b>0</b>	1	1	1	<b>1</b>	2	3	4	<b>4</b>	0	0	0	<b>0</b>	<b>3</b>	<b>5</b>	<b>6</b>	<b>6</b>
Osoppo	1	2	3	<b>4</b>	0	0	<b>0</b>	2	2	2	<b>3</b>	8	6	5	<b>8</b>	0	2	2	<b>3</b>	<b>11</b>	<b>12</b>	<b>12</b>	<b>17</b>
Pontebba	5	5	6	<b>5</b>	1	1	<b>1</b>	2	2	2	<b>4</b>	2	6	7	<b>7</b>	3	3	2	<b>1</b>	<b>12</b>	<b>16</b>	<b>17</b>	<b>16</b>
Resia	0	0	2	<b>2</b>	0	0	<b>0</b>	1	1	1	<b>1</b>	4	4	3	<b>2</b>	1	2	4	<b>4</b>	<b>6</b>	<b>7</b>	<b>10</b>	<b>9</b>
Resiutta	0	0	0	<b>0</b>	0	0	<b>0</b>	0	0	0	<b>0</b>	2	2	1	<b>1</b>	0	0	0	<b>0</b>	<b>2</b>	<b>2</b>	<b>1</b>	<b>1</b>
Tarvisio	5	8	8	<b>8</b>	2	2	<b>2</b>	7	4	4	<b>6</b>	10	10	9	<b>9</b>	3	1	3	<b>3</b>	<b>25</b>	<b>23</b>	<b>26</b>	<b>23</b>
Trasaghis	2	3	6	<b>10</b>	0	0	<b>0</b>	2	3	3	<b>5</b>	5	5	4	<b>4</b>	0	1	1	<b>1</b>	<b>9</b>	<b>12</b>	<b>14</b>	<b>19</b>
Venezzone	1	2	5	<b>4</b>	0	0	<b>0</b>	1	0	0	<b>0</b>	5	7	7	<b>6</b>	5	4	4	<b>2</b>	<b>10</b>	<b>13</b>	<b>16</b>	<b>12</b>
<b>TOTALE</b>	<b>23</b>	<b>39</b>	<b>56</b>	<b>54</b>	<b>3</b>	<b>3</b>	<b>3</b>	<b>33</b>	<b>31</b>	<b>30</b>	<b>37</b>	<b>85</b>	<b>94</b>	<b>86</b>	<b>79</b>	<b>23</b>	<b>22</b>	<b>27</b>	<b>26</b>	<b>161</b>	<b>184</b>	<b>199</b>	<b>189</b>

Fonte: Servizio sociale dei Comuni

Si segnala che nel 2015 è entrato in vigore il nuovo Regolamento e si è azzerata la lista d'attesa.

## Le risposte del Servizio sociale dei Comuni all'utenza adulta e minorenni

L'utenza dei servizi educativi rimane sostanzialmente invariata, per due motivi principali. Da un lato il bilancio impone dei limiti al numero di interventi attivabili, dall'altro, nel caso specifico dell'utenza del SSETH e del SASH, data la tipologia di intervento, i minori seguiti rimangono in carico fino al compimento dei 18 anni d'età.

COMUNI	Servizio socio-educativo territoriale (SSET)				Servizio socio-educativo territoriale handicap (SSETH)				Servizio assistenziale scolastico handicap (SASH)				Servizio di assistenza alla persona (SAP)			
	2012	2013	2014	2015	2012	2013	2014	2015	2012	2013	2014	2015	2012	2013	2014	2015
Artegna	7	9	12	<b>13</b>	1	1	2	<b>4</b>	2	1	3	<b>3</b>	0	0	0	<b>0</b>
Bordano	2	2	2	<b>2</b>	1	1	1	<b>1</b>	1	2	1	<b>1</b>	0	0	0	<b>0</b>
Chiusaforte	0	0	0	<b>1</b>	1	1	1	<b>1</b>	1	1	1	<b>1</b>	0	0	0	<b>0</b>
Dogna	1	1	0	<b>0</b>	0	0	1	<b>1</b>	0	0	0	<b>0</b>	0	0	0	<b>0</b>
Gemona del F.	28	24	20	<b>23</b>	13	10	11	<b>11</b>	15	16	15	<b>13</b>	4	2	0	<b>0</b>
Malborghetto-V.	0	0	0	<b>0</b>	0	0	0	<b>0</b>	0	0	0	<b>0</b>	0	0	0	<b>0</b>
Moggio U.	1	3	3	<b>4</b>	0	0	0	<b>0</b>	0	0	0	<b>0</b>	0	0	0	<b>0</b>
Montenars	0	0	0	<b>1</b>	0	0	0	<b>0</b>	1	1	0	<b>0</b>	0	0	0	<b>0</b>
Osoppo	9	7	6	<b>4</b>	1	1	4	<b>4</b>	2	0	1	<b>1</b>	2	1	1	<b>0</b>
Pontebba	5	2	2	<b>3</b>	0	1	1	<b>0</b>	2	2	2	<b>1</b>	1	1	1	<b>1</b>
Resia	2	3	3	<b>2</b>	0	0	0	<b>0</b>	0	0	0	<b>0</b>	0	0	0	<b>0</b>
Resiutta	0	0	0	<b>0</b>	0	0	0	<b>0</b>	0	0	0	<b>0</b>	0	0	0	<b>0</b>
Tarvisio	9	13	14	<b>19</b>	1	1	2	<b>3</b>	4	3	3	<b>3</b>	0	0	0	<b>0</b>
Trasaghis	8	7	10	<b>12</b>	3	2	3	<b>2</b>	4	3	3	<b>2</b>	1	0	0	<b>0</b>
Venezia	4	5	3	<b>6</b>	0	0	1	<b>1</b>	1	1	0	<b>0</b>	0	0	0	<b>0</b>
<b>TOTALE</b>	<b>76</b>	<b>76</b>	<b>75</b>	<b>90</b>	<b>21</b>	<b>18</b>	<b>27</b>	<b>28</b>	<b>33</b>	<b>30</b>	<b>29</b>	<b>25</b>	<b>8</b>	<b>4</b>	<b>2</b>	<b>1</b>

Fonte: Servizio sociale dei Comuni

Da diversi anni il SSC, congiuntamente al Distretto, persegue l'obiettivo della riduzione degli inserimenti in comunità di minori, anticipando le prese in carico e sperimentando nuove forme di supporto ai minori ed alle loro famiglie. Una drastica riduzione del numero dei minori inseriti in comunità è già avvenuta in passato: nel 2012 i minori in istituto erano soltanto tre. Il dato sui minori fuori famiglia è in ogni caso influenzato dal ruolo dell'Autorità Giudiziaria che, a fronte della segnalazione di situazioni di particolare gravità da parte dei servizi, vincola le scelte degli operatori tramite l'emissione di decreti prescrittivi, nonché dalle difficoltà incontrate dal servizio socio-sanitari nel reperire famiglie affidatarie.

Rispetto ai minori stranieri non accompagnati si è registrato un consistente aumento dei casi, conseguentemente alle criticità della situazione geopolitica internazionale.

### Minori fuori famiglia – anni 2012, 2013, 2014 e 2015

COMUNI	Minori in affidamento	Minori in affidamento leggero	Minori in comunità			
			Assistenziale	Genitore Bambino	Terapeutiche	Per minori stranieri non accompagnati
2012	10	0	1	2	0	44
2013	9	2	2	7	0	50
2014	11	2	8	3	1	196
2015	<b>8</b>	<b>0</b>	<b>8</b>	<b>1</b>	<b>1</b>	<b>314</b>

Fonte: elaborazione Servizio sociale dei Comuni

# L'Area Educativa

Cfr. la Relazione in allegato (all. 1).

## Azioni trasversali a tutto il Servizio

Il Servizio sociale dei Comuni persegue anche alcuni obiettivi che non sono riconducibili ad una specifica area di intervento, ma trasversali. In particolare proseguono le attività di fronteggiamento della fragilità economica, lavorativa ed abitativa delle persone.

A questo scopo nella pianificazione di zona 2013-2015 è stato attivato dal SSC un *tavolo tematico e di co-progettazione sul tema della fragilità economica, lavorativa, abitativa*, che ha permesso l'apertura dell'Emporio amico «di man in man» un luogo, gestito dal volontariato del gemonese, aperto a tutta la popolazione ed in particolare a coloro che versano in condizioni di fragilità economica, in cui si possono acquistare tramite offerta libera vestiario, oggetti di uso domestico e piccoli elettrodomestici. Oltre alla fornitura di beni, l'Emporio svolge una funzione di accoglienza ed ascolto delle persone, fornendo loro informazioni rispetto all'offerta delle organizzazioni presenti sul territorio.

È stato inoltre attuato il progetto sperimentale «ASSIST» il cui gruppo di lavoro, composto da Centro Regionale di Orientamento dell'Alto Friuli, Centro per l'Impiego, Dipartimento per le Dipendenze, Dipartimento di Salute Mentale, SSC e UEPE, elabora percorsi integrati di accompagnamento di utenti dei servizi socio-sanitari nella ricerca e nel mondo del lavoro.

### Interventi di sostegno economico ed inclusione sociale

COMUNI	Fondo di solidarietà regionale				Misura di Inclusione attiva e di sostegno al reddito
	2012	2013	2014	2015	domande 2015
Artegna	12	10	8	<b>8</b>	<b>6</b>
Bordano	7	5	1	<b>3</b>	<b>2</b>
Chiusaforte	2	4	3	<b>3</b>	<b>5</b>
Dogna	2	1	1	<b>1</b>	<b>1</b>
Gemona del Friuli	49	84	45	<b>58</b>	<b>17</b>
Malborghetto-Valbruna	1	4	0	<b>2</b>	<b>1</b>
Moggio Udinese	3	9	8	<b>7</b>	<b>12</b>
Montenars	5	0	2	<b>5</b>	<b>2</b>
Osoppo	16	23	24	<b>30</b>	<b>15</b>
Pontebba	2	2	4	<b>6</b>	<b>4</b>
Resia	7	4	8	<b>12</b>	<b>4</b>
Resiutta	0	2	1	<b>3</b>	<b>1</b>
Tarvisio	21	15	16	<b>23</b>	<b>6</b>
Trasaghis	20	20	11	<b>13</b>	<b>4</b>
Venzone	5	7	4	<b>4</b>	<b>6</b>
<b>TOTALE</b>	<b>152</b>	<b>190</b>	<b>136</b>	<b>178</b>	<b>86</b>

Fonte: elaborazione Servizio sociale dei Comuni

## Il personale

Per portare avanti attività, servizi e progetti sopra descritti e di seguito elencati, il SSC si è avvalso dell'organico sotto rappresentato (caratterizzato dall'assenza, nel 2015, di due assistenti sociali), e del personale acquisito tramite l'appalto dei servizi alla persona.

1 Responsabile di Ambito
3 Istruttori Amministrativi di cui uno a part time
1 Collaboratore Ufficio di direzione e di piano

<p>ATTIVITÀ, PRESTAZIONI, SERVIZI E PROGETTI RIVOLTI A <b>ADULTI E ANZIANI</b> (comprese persone con disabilità)</p>	<p>1 Coordinatore di Area 6 Assistenti sociali (di cui una in aspettativa per maternità) 1 Educatore dipendente 2 Educatori con contratto di collaborazione assunti con fondi finalizzati (Progetto Montagna) 18 Operatori Socio Sanitari dipendenti Ore equivalenti a circa 14 Operatori Socio Sanitari acquisiti tramite appalto</p>
--	--

<p>ATTIVITÀ, PRESTAZIONI, SERVIZI E PROGETTI RIVOLTI A <b>BAMBINI, RAGAZZI, GIOVANI E FAMIGLIE</b> (comprese persone con disabilità)</p>	<p>4 Assistenti sociali (di cui uno a part time) 1 Educatore dipendente Ore equivalenti a circa 9 educatori part-time a 30 ore e 3 part-time a 20 ore tramite appalto</p>
--	---

**AZIENDA PER L'ASSISTENZA SANITARIA N. 3  
ALTO FRIULI - COLLINARE – MEDIO FRIULI  
COORDINAMENTO SOCIO SANITARIO**

## **Relazione bilancio di esercizio 2015**

**GESTIONE DELEGATA DEI SERVIZI SOCIO-ASSISTENZIALI  
DELL'AMBITO DISTRETTUALE DI SAN DANIELE DEL FRIULI**

**San Daniele del Friuli 28 aprile 2016**

## INDICE

Aspetti significativi intervenuti nel corso del 2015	3
Descrizione sintetica del funzionamento dei servizi sociali e socio-assistenziali delegati	8
Il servizio sociale dei comuni	8
<ul style="list-style-type: none"> <li>• Il servizio sociale professionale</li> </ul>	8
<ul style="list-style-type: none"> <li>• Attività a favore dei minori/famiglie</li> </ul>	9
<i>Richieste provenienti dagli organi giudiziari</i>	10
<i>Minori in Comunità</i>	11
<i>Contributi economici ex ONMI</i>	12
<i>Borse Lavoro Area minori</i>	12
<i>Contributo per l'abbattimento delle rette a carico delle famiglie per l'accesso ai servizi per l'infanzia</i>	13
<ul style="list-style-type: none"> <li>• Interventi a contrasto della povertà</li> </ul>	15
<i>Fondo di solidarietà regionale</i>	15
<i>Contributi economici "Emergenza casa"</i>	16
<i>Buoni spesa Coop Consumatori Nord Est</i>	16
<i>Servizio di emergenza abitativa</i>	16
<i>Borse Lavoro Sociali Area Adulti</i>	17
<ul style="list-style-type: none"> <li>• Interventi a sostegno della domiciliarità</li> </ul>	18
<i>Servizio di Assistenza Domiciliare</i>	18
<i>Fondo per l'Autonomia Possibile e per l'Assistenza a lungo termine</i>	19
<i>Fondo finalizzato al sostegno a domicilio di persone in situazioni di bisogno assistenziale a elevatissima intensità</i>	20
<ul style="list-style-type: none"> <li>• Servizio trasporto disabili</li> </ul>	21
<ul style="list-style-type: none"> <li>• Attività formative per gli operatori</li> </ul>	22
Progetto "Dimissioni protette"	23
Ingressi in Residenza Sanitaria Assistenziale	24
Servizio per l'Integrazione Lavorativa (SIL)	25
Residenza per persone non autosufficienti di San Daniele del Friuli	26
Raggiungimento obiettivi previsti da Programma attività 2015	27

## Aspetti significativi intervenuti nel corso del 2015

L'anno 2015 si è caratterizzato per numerosi significativi cambiamenti nell'assetto istituzionale e nell'operatività a seguito delle diverse riforme normative: LR 17/2014 "Riordino dell'assetto istituzionale e organizzativo del Servizio sanitario regionale e norme in materia di programmazione sanitaria e sociosanitaria" ; DPCM 159/2013 "Regolamento concernente la revisione delle modalità di determinazione e i campi di applicazione dell'Indicatore della situazione economica equivalente (ISEE)" ; DPRReg n. 7 del 8 gennaio 2015 Regolamento di attuazione del Fondo per l'autonomia possibile del 12 dicembre 2014; DPRReg. 216 Pres./2015 Regolamento per l'attuazione della Misura attiva di sostegno al reddito, di cui all'articolo 2 della legge regionale 10 luglio 2015, n. 15 (Misure di inclusione attiva e di sostegno al reddito); Delibera Giunta Regionale n. 948 del 25.5.2014 Piano immigrazione 2014.

L'approvazione della LR 17/2014 di riforma del servizio sanitario regionale avvenuta nel mese di ottobre 2014 ha richiesto una puntuale definizione degli atti formali necessari al passaggio di competenze e funzioni fra l'AAS4 e l'AAS3. Per ciò che riguarda la delega del Servizio Sociale dei Comuni ogni singolo comune ha formalmente confermato la delega al nuovo Ente Gestore – Azienda per l'Assistenza Sanitaria "Alto Friuli-Collinare-Medio Friuli" , così come recepito dalla Delibera n.17 del 21.1.2015. In relazione a ciò, in attuazione di quanto previsto nel nuovo atto aziendale, la direzione organizzativa e gestionale delle attività e dei servizi socio-assistenziali delegati è assegnata, previa intesa con l'Assemblea dei Sindaci di ambito distrettuale, al Coordinatore Sociosanitario, che la esercita per il tramite del Responsabile del Servizio Sociale dei Comuni di cui all'art.21 della L.R. 6/2006. Inoltre le funzioni ascrivibili all'area della disabilità - servizi diurni, comunità alloggio e SIL - dal 1 gennaio 2015 sono gestite dal Coordinamento Socio Sanitario con un bilancio a se stante non più rientrante nel bilancio dei servizi delegati. In fine si evidenzia che per quanto attinente i progetti sperimentali salute mentale afferenti al Regolamento FAP, l'AAS3 ha approvato con delibera n. 276 del 14.07.2015 l'"Intesa per la Gestione dei Progetti Personalizzati di Salute Mentale": tale atto ha modificato la gestione del finanziamento congiunto sociosanitario mettendo i fondi interamente in capo al Dipartimento di Salute Mentale.

L'entrata in vigore del DPCM 159/2013 ha determinato una riorganizzazione delle prassi amministrative afferenti a tutti i servizi a domanda e a tutti i contributi erogabili. Si sono evidenziate in merito all'applicazione del DPCM numerose criticità, tutt'ora presenti, sia in relazione alle modalità applicative (si citano le sentenze del Consiglio di Stato n 838,841,842 del 29.2.2016) sia in relazione alle tempistiche (scadenza ISEE al 15.1 di ogni anno) .

Si rileva in prima applicazione:

- i beni mobili e immobili sono relativi all'annualità 2013 e non fotografano l'attuale situazione del cittadino;
- per alcune categorie di utenti, in particolare modo per le persone anziane, la valutazione economica di accesso potrebbe evidenziare delle distorsioni relative all'impatto degli immobili sul calcolo complessivo;
- l'accertamento dell'estraneità dei rapporti affettivi ed economici dei civilmente obbligati richiede ai servizi sociali necessità di un regolamento attuativo che delinea anche chiaramente il procedimento amministrativo da applicare;
- lo stesso accertamento apre possibili scenari di iniquità di trattamento fra i cittadini.

Dal 1 aprile 2015 è entrato in vigore il nuovo regolamento FAP che concede all'assemblea dei sindaci la pianificazione con proprio atto l'utilizzo di alcune risorse limitate per situazioni urgenti o non prevedibili, progetti sperimentali di domiciliarità innovativa, progetti rivolti a malati in fase terminale o ad altre diverse tipologie maggiormente rappresentate nel territorio di riferimento. Tale pianificazione è comunque vincolata a misure massime di percentuale stabilite dal regolamento: in tale modo la regione ha voluto superare l'eterogeneità dell'applicazione del precedente

regolamento, tuttavia la tempistica dei finanziamenti regionali non permette una proiezione della spesa atta a rispondere tempestivamente ai nuovi bisogni emergenti sul territorio, determinando quindi liste d'attesa per i futuri fruitori.

Dal 22 ottobre 2015 è entrata in vigore la nuova Misura di Inclusione Attiva e di sostegno al reddito: si tratta di una misura sperimentale attuata per un periodo di tre anni e andrà gradualmente a sostituire, fino a giugno 2016, il precedente Fondo di Solidarietà. Il nuovo intervento legislativo vuole promuovere una stretta sinergia fra gli interventi socio assistenziali e il reinserimento lavorativo: a tal fine la misura viene congiuntamente attuata, per quanto attiene i soggetti abili al lavoro, dal SSC e dal Centro per l'Impiego. Si osserva tuttavia che la concretizzazione della misura in assenza di alcuni aspetti operativi (mancanza software per la gestione ed elaborazione dati...) e alla luce delle ancora fragili collaborazioni fra le due direzioni regionali coinvolte, determina delle difficoltà gestionali e operative.

Corre l'obbligo di sottolineare che il nostro territorio non ha presentato nei primi mesi di applicazione un rilevante numero di istanze rispetto alle realtà urbane. Se da un lato possiamo leggere tali numeri contenuti come capacità della rete sociale e familiare di sostenere le fragilità, si rileva anche che, rispetto ad altri territori, questo di San Daniele non presenta bacini particolarmente rilevanti di utenza extra comunitaria, che stante il loro carattere di "solitudine", appaiono più fragili di altri target di utenza. Non si può non rilevare che in un contesto a misura umana come il nostro la conoscenza dei casi ed il monitoraggio delle situazioni consentono l'utilizzo di una pluralità di interventi a sostegno delle famiglie. A differenza di altri territori inoltre, la Misura è stata gestita all'interno del servizio sociale con modalità ordinarie non trattandosi di una misura eccezionale e a bando. Vista il breve tempo di applicazione del regolamento, non è possibile effettuare in questa fase un bilancio della sua incisività pur rilevando un notevole aggravio del lavoro del servizio sociale professionale.

In assenza di una legge regionale sull'immigrazione annualmente la regione approva il Piano annuale. Dal 2014 a seguito delle riforme istituzionali, tali attività – denominate Piani Territoriali- sono transitati per competenza dalle province agli ambiti distrettuali. L'ambito di San Daniele ha quindi inteso partecipare ai relativi bandi, dando l'avvio a nuove progettualità sul territorio e nel contempo dando continuità ad alcuni progetti promossi dalle singole amministrazioni locali con la provincia di Udine.

La delibera regionale n. 458 del 22.3.2012 delineava le linee guida per la predisposizione dei piani di zona. In tale delibera erano definiti gli obiettivi da svilupparsi nel corso della programmazione sul triennio 2013-2015. A conclusione del triennio il servizio sociale ha organizzato un incontro con la popolazione, realizzato in data 9 Dicembre 2015, in cui sono state presentate le progettualità innovative del Piano di Zona (PdZ) che caratterizzano il nostro territorio. La regione ha poi inteso prorogare le tempistiche di attuazione del PdZ anche per il 2016 in attesa della predisposizione e dell'approvazione del futuro piano sociale. Su tale decisione ha inoltre inciso anche la LR 12.12.2014 n. 26 "Riordino del sistema Regione- Autonomie Locali nel Friuli Venezia Giulia...", che prevedeva l'avvio delle Unioni Territoriali già nel corso del 2015. Rispetto alle Unioni Territoriali il servizio sociale di ambito è stato coinvolto in alcuni percorsi dalla Regione per la valutazione e simulazione dell'impatto sulla futura organizzazione dei servizi. Il servizio sociale tuttavia, rispetto ad altri ambiti, non è stato coinvolto nello sviluppo di un modello organizzativo territoriale.

Il quadro socio politico internazionale ha visto nel 2015 la nostra regione coinvolta in prima battuta nei flussi migratori del medio oriente. Rispetto a tale problematica, che vede alcuni territorio della nostra azienda coinvolti in misura massiccia (vedi tarvisiano), la nostra comunità locale è stata attraversata da migranti per un unico episodio. Le amministrazioni locali sono comunque state chiamate a rispondere all'accoglienza ai migranti in attesa di asilo anche se nel corso del 2015 non si è giunti alla definizione di un modello condiviso di accoglienza diffusa.



## La Pianificazione PdZ

In relazione alla proroga delle attività del PdZ per l'annualità 2016 il Servizio Sociale in collaborazione con i servizi sanitari e le realtà del terzo settore coinvolte nella progettazione, hanno pertanto proseguito nel lavoro concordando obiettivi e azioni anche per l'annualità 2016 (Piano Attuativo Annuale 2016).

Per quanto riguarda le **AZIONI DI SISTEMA** previste dal PdZ (obiettivi 1-4) il Servizio Sociale e il Distretto nel territorio di San Daniele hanno una lunga prassi di lavoro integrato di cui l'elemento sostanziale è il processo comunicativo fra i vari servizi, che viene costantemente implementato e aggiornato. Il punto unico d'accesso in questo territorio non è costituito quindi da uno sportello appositamente dedicato ma da una modalità operativa unica fra servizi sociali e sanitari denominata Segreteria Unica Funzionale Integrata.

Nel triennio si è inoltre provveduto ad analizzare i processi operativi delle Unità di Valutazione del distretto attuando interventi migliorativi al fine di perfezionarne l'efficacia ed efficienza. Accanto a ciò nel triennio i servizi sociosanitari hanno visionato, valutato e sperimentato diverse scale di valutazione validate al fine di scegliere lo strumento più idoneo e condividere l'orientamento teorico e metodologico della presa in carico nonché uniformare i linguaggi e gli strumenti di valutazione in una logica definizione puntuale dell'area problematica da fronteggiare e di individuazione delle risorse più idonee.

Prosegue l'attuazione del Protocollo di Dimissioni Protette con l'Azienda Ospedaliera "Santa Maria della Misericordia" di Udine e continua l'attività di consulenza del servizio sociale presso il reparto di medicina dell'ospedale di rete con la presenza dell'assistente sociale dedicata per un'ora ogni giorno.

Per le progettualità dell'**AREA MINORI E FAMIGLIA** (Obiettivo 5) l'equipe del SSC insieme unitamente all'Area Minori Adolescenti Famiglie disabilità dell'AAS3 sperimenteranno la costruzione dei progetti personalizzati con l'utilizzo di strumenti atti a valutare gli indicatori di pregiudizio e di recupero sopra citati.

In relazione alla fragilità che coinvolge numerose famiglie del territorio nell'esercizio delle proprie responsabilità genitoriali anche nel corso del 2015 si è data continuità al progetto AAA Famiglie Cercasi, con fondi dedicati, al fine di sviluppare un lavoro di sostegno in un'ottica di "genitorialità sociale". Inoltre in relazione alle situazioni multiproblematiche che giungono all'attenzione dell'unità minori del servizio sociale in misura sempre maggiore e che sono spesso accompagnate dalla richiesta di visite protette, da parte del Tribunale Minorenni e del Tribunale Ordinario, si è giunti nel corso del 2015 alla definizione di un modello operativo che sarà sperimentato nel corso del 2016 sulle nuove prescrizione richieste dagli Organi Giudiziari.

In collaborazione con la Cooperativa Universiis gestore dell'appalto per i servizi socio educativi anche per il 2015 si sono realizzate le attività di socializzazione estive per minori multiproblematici già sperimentate con successo negli ultimi anni. Prosegue inoltre la collaborazione con le Associazioni Familiari (legge, L.r 7 luglio 2006 n. 11) presenti sul territorio iniziata nel corso dell'anno 2013.

Per quanto riguarda **AREA DISABILITA'** (obiettivo 6), alla luce della riforma sanitaria, con conseguente cambiamento dell'ente gestore dei servizi delegati, il 2015 è stato caratterizzato dall'avvio del nuovo assetto istituzionale. L'AAS3, per il tramite del Coordinamento Socio Sanitario, ha intrapreso un percorso di conoscenza del nuovo territorio e delle strutture che ad esso afferiscono; ha inoltre promosso una serie di incontri fra servizi pubblici e privati al fine di condividere l'orientamento teorico e metodologico della presa in carico nonché uniformare i linguaggi e gli strumenti di valutazione in una logica di individuazione delle risorse più adeguate ai bisogni dei singoli su livello aziendale.

Nel corso dell'anno è proseguito il processo di valutazione degli ospiti del CSRE/CMA che tuttavia necessita di ulteriori passaggi per giungere ad una riformulazione organizzativa.

Il "progetto Casa Elena" si è consolidato come offerta/risorsa del territorio in un'ottica di costante sviluppo di percorsi volti ad incrementare l'autonomia dei giovani adulti con disabilità.

Nel triennio è stata creata una nuova linea di lavoro con la collaborazione della società agricola "Vasulmus" atta a realizzare percorsi ricreativi estivi per minori con disabilità gravi che non trovano adeguate risposte nelle proposte ricreative già presenti sul territorio. Prosegue inoltre il lavoro integrato con gli Istituti scolastici superiori sul protocollo Alternanza scuola lavoro.

Per gli obiettivi dell'**AREA ANZIANI** (obiettivo 7) nel corso del 2015 si sono realizzati da parte del volontariato dei primi incontri con le Amministrazioni Locali ed i soggetti del territorio volti a promuovere l'avvio di nuovi spazi e attività aggregative dedicate attraverso la partecipazione attiva degli anziani, la valorizzazione delle loro competenze e la mobilitazione delle risorse già presenti nella comunità locale.

Il Progetto "formazione in situazione" per le collaboratrici familiari nato nel 2011 è attivo e ha visto un ampliamento dei beneficiari anche a persone che non fruiscono di finanziamenti FAP purché con regolare contratto di assunzione.

Nel corso del 2015 si è data attivazione ad un progetto sperimentale di "domiciliarità leggera" in collaborazione con l'associazione Avuls ed il medico di medicina generale. Il progetto prevede azioni di supporto per anziani non autosufficienti e/o loro familiari attuate a cadenza regolare dai volontari in situazioni segnalate dal Servizio Sociale dei Comuni, dai servizi distrettuali o dai medici di medicina generale.

Alla luce del finanziamento regionale, nel corso del 2015 si è altresì attivato un progetto di "accompagnamento protetto a domicilio" per persone che, a seguito di un evento acuto, vengono dimesse dall'ospedale e rientrano al proprio domicilio. Il progetto prevede un accompagnamento domiciliare effettuato da un operatore OSS ed erogato a titolo gratuito per un massimo di 20 ore attivabili nei 15 giorni successivi alla dimissione ed ha finalità di impostare l'assistenza a domicilio o effettuare un percorso educativo al care-giver.

Per quanto riguarda l'obiettivo 8 **AREA LAVORO** il 2015 vede impegnato il Servizio Sociale nell'attivazione delle borse lavoro assistenziali promosse e autorizzate dall'assemblea dei sindaci nel corso del 2014 di cui si presentano i dati nelle pagine successive. Prosegue inoltre la collaborazione con gli enti formativi per l'organizzazione di percorsi di formazione volti sia all'acquisizione dei pre-requisiti al lavoro sia a competenze maggiormente specifiche.

Per gli interventi nell'**AREA della POVERTA'** (obiettivo 9) proseguono gli interventi a sostegno della fragilità economica approvati negli scorsi anni dall'assemblea dei sindaci quali "borse lavoro sociali e il fondo per la copertura delle utenze domestiche.

Anche per il 2015 grazie alla Coop consumatori nord est il SSC e la Caritas hanno fornito beni di prima necessità alle persone in stato di bisogno tramite i buoni raccolti.

Nel corso del 2015 sono state avviate le prime azioni di sensibilizzazione volte allo sviluppo di un progetto di last minute market, progettualità questa che proseguirà anche nell'anno 2016.

Nel corso del 2015 l'attività dello sportello, **AREA della TUTELA** (obiettivo 11,) è stata integrata e qualificata maggiormente dalla presenza di due volontari che offrono consulenza e supporto agli AdS per la gestione dei rendiconti. Lo sportello appare una realtà riconosciuta nella rete dei servizi alla persona.

## Piano Immigrazione 2014

Nel corso del 2014 la Regione ha esteso la partecipazione ai bandi per il Piano Immigrazione anche agli Ambiti socioassistenziali. Il SSC ha pertanto dato avvio ad una serie di collaborazioni con le associazioni già impegnate in tal senso cercando di dare continuità alle iniziative esistenti come lo Sportello per Immigrati di Majano promosso dall'associazione Cerchi nell'acqua. Il bando prevedeva inoltre la possibilità di realizzare alcune attività di promozione culturale sul territorio e di lavorare in stretta sinergia con le scuole per cui il SSC si è sperimentato nella realizzazione di alcune attività avvalendosi della collaborazione del Movi.

Si riscontrano delle criticità rispetto alle tempistiche del bando: è stato infatti possibile dare concretamente avvio alle progettualità solo ad aprile prima per attendere l'assegnazione dei fondi e successivamente a causa dei tempi amministrativi necessari per l'individuazione e l'assegnazione degli incarichi all'associazione Mediatori di Comunità e alla Cooperativa Cosmo. Il progetto si è poi chiuso a metà agosto per permettere la rendicontazione delle spese.

Di seguito si riporta una sintesi delle attività del Piano Immigrazione 2014 realizzate tra aprile e agosto 2015.

<b>Progetto CON GLI ALTRI VERSO GLI ALTRI</b>			
<b>sportello degli immigrati</b>	Majano per 4 giorni alla settimana	attività di orientamento, informazione, accompagnamento per pratiche amministrative ecc..	240 ore di attività
<b>letture dal mondo</b>	Majano, Fagagna, Buja, San Daniele in biblioteca o a scuola	fiabe straniere per bambini della scuola primaria	16 ore di attività
<b>feste di paese</b>	Ragogna (Biofesta) Rive d'Arcano (Festa dei Balocchi) Moruzzo (Festa della fattoria) Flaibano (Festa dei popoli)	stand con giochi per bambini, spettacolo di danza russa, assaggio di piatti tipici indiani	55 ore mediatori + 58 educatori di comunità
<b>corso di formazione</b>	sede SSC	percorso formativo sulle culture di appartenenza della popolazione di immigrati. Per puntare al rafforzamento della rete dei servizi il corso è stato aperto anche agli amministratori, agli operatori socio sanitari, agli insegnanti, agli educatori e ai volontari del territorio.	15 ore (due gruppi)
<b>Progetto TERRE D'INCONTRO</b>			
<b>laboratori d'intelligenza emotiva</b>	laboratori estivi Istituto Comprensivo di Majano, Fagagna, San Daniele, Buja	favorire la conoscenza e il dialogo multiculturale	Ultime settimane di giugno a Buia, Majano e San Daniele del Friuli con gli alunni delle classi 1 <sup>a</sup> . A Fagagna il laboratorio si è svolto durante il periodo scolastico
<b>supporto primi ingressi</b>	Istituti scolastici del territorio	informare/accompagnare le famiglie alla conoscenza dei servizi del territorio	21 minori

## Descrizione sintetica del funzionamento dei servizi sociali e socio-assistenziali delegati

### IL SERVIZIO SOCIALE DEI COMUNI

#### Il Servizio sociale professionale

La presente tabella riassume il dato complessivo della popolazione giunta al servizio sociale nel corso del 2015. Come si evidenzia da dati, accanto a un calo della popolazione residente di 285 unità, si rileva un incremento dell'utenza.

Comune	anno 2014			anno 2015		
	Totale utenti CSI	Abitanti	% utenti su popolazione	Totale utenti CSI	Abitanti	% utenti su popolazione
Buja	352	6627	5,31	327	6587	4,96
Colloredo di M.A.	101	2250	4,49	111	2252	4,93
Coseano	112	2236	5,01	107	2215	4,83
Dignano	139	2369	5,87	138	2337	5,91
Fagagna	340	6363	5,34	336	6352	5,29
Flaibano	88	1198	7,35	72	1170	6,15
Forgaria nel Friuli	103	1815	5,67	117	1796	6,51
Majano	317	5991	5,29	322	5968	5,40
Moruzzo	79	2451	3,22	70	2449	2,86
Ragogna	136	2958	4,60	155	2940	5,27
Rive d'Arcano	143	2490	5,74	141	2466	5,72
San Daniele del Fr.	421	8127	5,18	446	8078	5,52
San Vito di Fagagna	83	1703	4,87	88	1687	5,22
Treppo Grande	70	1709	4,10	85	1705	4,99
<b>Totale</b>	<b>2484</b>	<b>48287</b>	<b>5,14</b>	<b>2515</b>	<b>48002</b>	<b>5,24</b>

La domanda presentata ai servizi è in parte una nuova domanda, legata a situazioni inerenti: la perdita e/o riduzione di lavoro, l'insufficienza di reddito, al reperimento e/o mantenimento della casa, la crescita esponenziale di tassi di indebitamento, una maggiore fragilità delle relazioni sociali e vulnerabilità della coppia, tali fattori nella maggior parte dei casi sono legati l'uno all'altro. Questo aumento e cambiamento dei bisogni della popolazione, interessano il sistema integrato di servizi e interventi sociali che si caratterizzano per rilevante complessità e se da un lato vede la primaria responsabilità del SSC, le risposte attivabili, evidenziano tuttavia una pluralità degli attori istituzionali e una frammentarietà degli interventi.

## Attività a favore dei minori/famiglie

Nell'anno 2015 se da un lato il dato complessivo di 281 minori in carico evidenzia una leggera flessione rispetto al dato del 2014 di 300 unità, la diminuzione dei minori in carico al SSC, deve essere considerata nella dinamica della presa in carico dei servizi e non come elemento caratterizzante di un decremento della complessità nell'area famiglia/minori. Emerge infatti un quadro molteplice, del quale è possibile riportare sinteticamente qualche elemento chiave che sta caratterizzando anche il nostro territorio:

- I nuclei familiari sono sempre più stretti
- Sono in continuo aumento le situazioni conflittuali fra le coppie
- Negli ultimi anni anche nel nostro territorio è aumentata la dispersione scolastica

Comune	anno 2014					anno 2015				
	Totale minori in carico	Minori Servizio Socio Educativo Territoriale	Minori L.R 41/96	Minori audiolesi e aiuto personale	Minori in affido all'Ente Locale	Totale minori in carico	Minori Servizio Socio Educativo Territoriale	Minori L.R 41/96	Minori audiolesi e aiuto personale	Minori in affido all'Ente Locale
Buja	25	7	8	1	3	20	9	7	1	1
Colloredo di M.A.	10	3	2		1	10	3	2		1
Coseano	16	1	4		0	14	1	5		
Dignano	16	4	7	1	4	16	2	8		
Fagagna	56	6	8		10	49	11	12		10
Flaibano	2	0	1		1	4	0	1		1
Forgaria nel Friuli	9	2		1	1	9	4		1	1
Majano	41	10	7	2	4	38	10	6	2	7
Moruzzo	5	1	1		0	3	0	1		
Ragogna	17	2	7		3	14	1	7		1
Rive d'Arcano	17	2	2		2	17	1	2		4
San Daniele del Friuli	72	6	10	1	9	74	11	11		11
San Vito di Fagagna	12	1	2		0	11	0	2		2
Treppo Grande	2	1	1		1	2	1	1		1
<b>Totale</b>	<b>300</b>	<b>46</b>	<b>60</b>	<b>6</b>	<b>39</b>	<b>281</b>	<b>54</b>	<b>65</b>	<b>4</b>	<b>40</b>

In relazione a ciò gli interventi e le attività promosse a sostegno delle famiglie e dei minori rispondono almeno a tre obiettivi principali:

- sostenere ed aiutare le famiglie nella cura e nell'educazione dei figli anche quando ci sono difficoltà materiali o di altro genere
- assolvere a funzioni di controllo, vigilanza e tutela dei minori quando si determinano fattori di rischio o di pregiudizio per loro, anche in assenza di una richiesta diretta da parte delle famiglie coinvolte;
- promuovere la valorizzazione e la responsabilizzazione delle competenze genitoriali perché da un lato i padri e le madri sentano di poter affrontare "sufficientemente bene" i loro compiti di cura e di educazione e dall'altro i figli e le figlie vedano garantito il loro diritto a crescere serenamente nella propria famiglia.

Nella tabella sopra esposta, si rileva un aumento delle situazioni inerenti gli interventi educativi territoriali, indice delle situazioni di fragilità nella fascia della pre adolescenza e adolescenza, nella gestione della situazione di ritiro che alcuni minori evidenziano accanto a/e modalità comportamentali di difficile gestione. Inoltre anche nella nostra comunità si colgono alcuni dati preoccupanti che riguardano i giovani cosiddetti NET ( Not in Employment Education and Training) ossia giovani di 15 – 25 che non studiano, non lavorano e non sono coinvolti nella formazione professionale.

Si precisa inoltre che per i minori in affido all'Ente Locale, nel corso dell'anno 2015 , sono giunti **otto** nuove situazioni in carico ai servizi. La gestione degli affidi all'Ente Locale assegna all' unità minori del SSC , un'operatività complessa nella rete dei servizi socio -sanitari e una stretta operatività con gli organi giudiziari e con le figure che svolgono funzioni tutelari per i minori ( curatori e tutori dei minori).

Si osserva inoltre un aumento dei minori disabili per i quali si rende necessario predisporre dei progetti personalizzati in stretta collaborazione con la famiglia , le istituzioni scolastiche e i servizi sanitari dell'età evolutiva/disabilità. In relazione a ciò appare significativo l'aumento di minori, anche in fascia prescolastica, che presentano diagnosi collocabili nell'area dello spettro autistico o diagnosi complesse in fase di definizione diagnostica.

### Richieste provenienti dagli organi giudiziari

In riferimento alla tabella si evince una diminuzione significativa del dato quantitativo, soprattutto riguardante le segnalazioni inviate alla Procura presso il Tribunale dei Minori. Tale diminuzione non pare avere degli indicatori specifici, salvo la nuova assegnazione dei giudici di riferimento e la conseguente riorganizzazione delle titolarità. Si sottolinea, che per quanto riguarda il Tribunale Ordinario, permane, a tutt'oggi, una non puntuale chiarezza operativa delle prassi e procedure circa i compiti attribuiti al SSC . La parziale conoscenza dell'organizzazione dei servizi sociali e delle loro risorse, l'assenza di una linearità nelle comunicazioni istituzionali comporta , a volte, dei mandati incoerenti e una insostenibilità operativa, ciò in particolare per l'attuazione di visite protette per i minori, richieste queste sempre più numerose e prolungate nel tempo. Si auspica che nel corso del 2016, possa prendere avvio, con la mediazione del Garante Regionale dei Minori, un percorso di riformulazione dei processi operativi tra i servizi sociali degli ambiti e gli organi giudiziari.

COMUNE	anno 2014				altre richieste e/o segnalazioni CC/questura	anno 2015		
	Richieste indagine Procura	Relazioni TM	Tribunale ordinario	totale		Richieste indagine Procura	Relazioni TM	Tribunale ordinario
Buja	1	1		2	2	2		
Colloredo di M.A.		1		1		1		
Coseano	1			1			1	
Dignano	2	1		3	1		1	
Fagagna	6	3		9	4			
Flaibano	2		5	7		1	1	1
Forgaria nel Friuli		2		2		1		1
Majano	2	1	1	4	2	1	1	1
Moruzzo				0				
Ragogna		2		2	1			
Rive d'Arcano	3			3	2	2		1
San Daniele del Friuli	3	2	8	13	1	4	5	4
San Vito di Fagagna	2			2	1	1	1	
Treppo Grande	3	4		7	1		1	1
<b>TOTALE</b>	<b>25</b>	<b>17</b>	<b>14</b>	<b>56</b>	<b>15</b>	<b>13</b>	<b>11</b>	<b>9</b>

## Minori in Comunità

E' compito dal legislatore soddisfare il diritto del minore alla bigenitorialità e si ricollega al più generale diritto di crescere ed essere educato nell'ambito della propria famiglia . La disciplina dei rapporti e delle responsabilità genitoriali con i figli minori in occasione della rottura dell'unità familiare, ha introdotto con la l. 54/06 l'affido congiunto, quale modalità per garantire loro la cogestione della genitorialità. Occorre tuttavia, osservare che talvolta ci si può trovare di fronte a casi in cui i diritti dei bambini sono solo in parte , o per nulla rispettati dai genitori, a prescindere dalle vicende che hanno portato alla rottura della coppia. Il lavoro dei servizi socio educativi pertanto si deve sviluppare nell'accompagnare i genitori a costruire un grado di consapevolezza riflessivo sugli aspetti critici nelle situazioni di "cura dei figli" , a comunicare con parole e azioni comprensibili ai figli, a riconoscere le situazioni pregiudizievoli e di rischio e a costruire strategie adeguate alle risoluzioni dei problemi.

Comune	anno 2014				anno 2015			
	Nel corso dell'anno	al 31.12	fuori regione	nuovi	Nel corso dell'anno	al 31.12	fuori regione	nuovi
Buja	1	0	1					
Colloredo di M.A.	2	2			2	2		
Coseano								
Dignano	3	3		2	1	1	1	1
Fagagna	3	3	1		2			1
Flaibano	1	1		1	1			
Forgaria nel Friuli								
Majano	2	2			4	4		
Moruzzo								
Ragogna	1	1			1	1		
Rive d'Arcano	2	2			2	2		
San Daniele	2	0	1		1	1		1
San Vito di Fagagna					2	2	2	2
Treppo Grande	1	1	1	1	1	1		
<b>Tot</b>	<b>18</b>	<b>15</b>	<b>4</b>	<b>4</b>	<b>17</b>	<b>14</b>	<b>3</b>	<b>5</b>

La complessità di tali situazioni, la fragilità delle coppie genitoriale e gli elementi di rischio evidenziati, la necessità di attivare forme di tutela in tempi congrui, hanno determinato anche nell'anno 2015 l'inserimento di 4 minori in comunità. Per tre minori, tale risorsa comunitaria è stato necessario reperirla in Veneto, stante la necessità di garantire una presa in carico terapeutica. Tali elementi ribadiscono la necessità di sviluppare l'approccio relazionale e proattivo dei servizi rivolto ad intercettare precocemente le situazioni multiproblematiche e nel contempo di creare, in sede regionale, dei contesti residenziali educativi che garantiscano anche un supporto terapeutico specifico ai minori .

## Contributi economici ex ONMI

La diminuzione della casistica evidenziata in tabella , nel corso del 2015 , deve essere interpretata con i dati relativi ad altri interventi di sostegno al reddito, quali fondo di solidarietà, MIA, fondo bollette ecc. Infatti per gli interventi economici tali fondi sono residuali rispetto a specifici fondi .

Comune	anno 2011	anno 2012	anno 2013	anno 2014	anno 2015
Buja	4	2	4	3	1
Colloredo M.A.	0	1	0	1	1
Coseano	1	1	0	1	2
Dignano	1	1	3	1	0
Fagagna	5	4	3	4	2
Flaibano	0	1	1	2	0
Forgaria nel Friuli	2	2	2	2	1
Majano	8	15	11	10	6
Moruzzo	0	0	0	0	0
Ragogna	1	3	5	4	1
Rive d'Arcano	0	0	0	0	0
San Daniele del Friuli	8	9	15	9	8
San Vito di Fagagna	1	0	0	0	2
Treppo Grande	0	0	0	0	0
<b>Totale</b>	<b>31</b>	<b>39</b>	<b>44</b>	<b>37</b>	<b>24</b>

## Borse Lavoro Area Minori

Le borse lavoro per minori, rappresentano uno strumento specifico del SSC, unità minori. Da molti anni tale intervento viene utilizzato in un'ottica promozionale e preventivo nei confronti di quei ragazzi che appaiono più in difficoltà a

Comune	2014	2015
Buja	2	2
Colloredo di M.A.		
Coseano	2	
Dignano		
Fagagna	3	
Flaibano		
Forgaria nel Friuli		
Majano	2	3
Moruzzo	1	1
Ragogna	1	
Rive d'Arcano	2	
San Daniele del Friuli	1	
San Vito di Fagagna		
Treppo Grande	1	1
<b>TOTALE</b>	<b>15</b>	<b>7</b>

rimanere nel contesto scolastico, ad immaginarsi in un percorso di professionalizzazione e lavoro, a ipotizzarsi in un futuro di crescita ed autonomia e spesso appartengono a contesti familiari con fragili competenze lavorative o con caratteristiche che li pongono al margine delle comunità locali. Si considera valida la borsa lavoro soprattutto per consentire a ragazzi così giovani, in una fascia d'età che va dai 16 ai 21 anni, di avvicinarsi al mondo del lavoro in un contesto più protetto, in cui l'attenzione alla persona è maggiore e nel contempo sperimentare concretamente le possibilità d'integrazione in un nuovo contesto sociale.

Tuttavia nel corso del 2015, tali progettualità sono state vincolate nella loro attuazione dalla crisi economica che

spesso ha condizionato la disponibilità delle ditte ad accogliere i ragazzi, inoltre alla luce delle nuove normative in fatto di sicurezza sul lavoro, si è reso necessario riformulare e adattare i percorsi amministrativi che a volte hanno rischiato di irrigidire e limitare l'uso di tale strumento.



**Contributo per l'abbattimento delle rette a carico delle famiglie per l'accesso ai servizi per l'infanzia  
(L.R 18 agosto 2005 n. 20)**

**Regolamento emanato con decreto del Presidente della Regione 30 novembre 2011, n. 284.**

<b>Comune</b>	<b>A.S. 2011/2012</b>	<b>A.S. 2012/2013</b>	<b>A.S. 2013/2014</b>	<b>A.S. 2014/2015</b>
Buja	7	9	16	14
Colloredo di M.A.	2	3	7	6
Coseano	4	4	3	2
Dignano	2	4	3	4
Fagagna	8	7	9	6
Flaibano	4	4	3	1
Forgaria nel Friuli	1	3	4	0
Majao	12	8	11	10
Moruzzo	4	5	4	4
Ragogna	4	7	4	4
Rive d'Arcano	3	6	4	3
San Daniele del Friuli	21	15	12	12
San Vito di Fagagna	3	1	0	0
Treppo Grande	2	1	1	2
<b>Totale</b>	<b>77</b>	<b>77</b>	<b>81</b>	<b>68</b>
<i>domande escluse</i>	<i>0</i>	<i>2</i>	<i>0</i>	<i>0</i>

## Regolamento emanato con Decreto del Presidente della Regione 10 luglio 2015, n.0139.

Con il nuovo Regolamento D.P.Reg. n. 139/Pres. del 10 luglio 2015, a partire dall'anno educativo 2015-2016, è cambiato il modo in cui la Regione sostiene le famiglie nel pagamento delle rette per la frequenza di nidi, servizi educativi domiciliari, spazi gioco, centri per bambini e genitori e servizi sperimentali.

Tale nuova modalità è in fase di realizzazione, per ora pare non aver raggiunto compiutamente gli obiettivi prefissati di sostegno preventivo alla famiglia con una riduzione della retta mensile di frequenza pari all'importo del beneficio spettante. Alcuni elementi di complessità delle procedure amministrative, le modalità di assegnazione dei finanziamenti, stanno determinando delle liste d'attesa. Tali elementi, oltre all'aumento dei carichi amministrativi in capo ai servizi dell'Ambito, sono già stati evidenziati collegialmente in sede regionale.

Comune	Periodo sett-dic 2015
Buja	9
Colloredo di M.A.	3
Coseano	1
Dignano	1
Fagagna	5
Flaibano	2
Forgaria nel Friuli	1
Majano	8
Moruzzo	2
Ragogna	3
Rive d'Arcano	2
San Daniele del Friuli	11
San Vito di Fagagna	2
Treppo Grande	2
<i>Extra ambito</i>	<i>15</i>
<b>Totale</b>	<b>67</b>

Le domande possono essere presentate durante tutto l'anno educativo (da settembre 2015 ad agosto 2016) per la frequenza nelle strutture che si trovano nel territorio dell'ambito e hanno sottoscritto apposito disciplinare.

Tali strutture sono:

- n. 3 asili nido comunali
- n. 2 asili nido privati
- n. 4 servizi educativi domiciliari
- n. 1 servizio sperimentale.

## Interventi a contrasto della povertà

Fondo di solidarietà regionale (legge regionale 14 agosto 2008, n 9)

Comune	anno 2015				Totale	di cui nuove domande	anno 2014
	Interventi in corso nel 2015						
	Equipe minori	Equipe adulti	di cui comunitari	di cui extra comunitari			Totale interventi in corso nel 2014
Buja	10	2	9	3	12	8	10
Colloredo di M.A.	3	0	3	0	3	3	0
Coseano	4	6	5	5	10	6	5
Dignano	4	5	6	3	9	3	9
Fagagna	8	4	8	4	12	5	10
Flaibano	1	0	0	1	1	0	6
Forgaria nel Friuli	5	2	4	3	7	2	7
Majano	12	12	20	4	24	15	25
Moruzzo	2	1	2	1	3	1	2
Ragogna	8	5	12	1	13	9	5
Rive D'Arcano	4	1	4	1	5	2	3
San Daniele del Friuli	20	1	13	8	21	12	28
San Vito di Fagagna	2	1	1	2	3	0	4
Treppo Grande	1	1	2	0	2	2	1
<b>Totale</b>	<b>84</b>	<b>41</b>	<b>89</b>	<b>36</b>	<b>125</b>	<b>68</b>	<b>115</b>

L'aumento delle domande del contributo regionale Fondo di Solidarietà rispecchia pienamente la crisi economica degli ultimi anni, dalle 103 domande del 2013 siamo infatti passati alle 125 del 2015. Questo particolare intervento di contrasto alla povertà di fatto, come già affrontato, è stato sostituito con la nuova **Misura Attiva di Sostegno al reddito**. Le domande sono state accolte fino a novembre 2015 e i contributi si esauriranno a maggio 2016. Si conferma anche per questa annualità la prevalenza tra i beneficiari dei nuclei familiari con minori.

## Contributi economici “Emergenza casa”

Prosegue l'utilizzo del fondo specifico denominato Emergenza Casa e stanziato dall'Assemblea dei Sindaci nel 2013. Il Fondo viene utilizzato per la copertura di utenze insolute, riallacciamenti delle stesse, in casi urgenti anche per spese di albergo ecc..

L'intervento rientra nelle misure a contrasto della povertà e permette di agire in modo preventivo su alcune situazioni a rischio di forte indebitamento e di risoluzione dei contratti di fornitura delle utenze. E' uno strumento di veloce attivazione per le situazioni in difficoltà che sono in attesa del completamento delle pratiche amministrative per l'attivazione di altri interventi economici regionali.

Comune	Fondi anno 2015	Fondi anno 2014	Fondi anno 2013
	N. beneficiari	N. beneficiari	N. beneficiari
Buja	4	6	2
Colloredo di M.A.	0	0	0
Coseano	2	1	0
Dignano	2	3	1
Fagagna	5	1	1
Flaibano	0	3	3
Forgaria nel Friuli	1	2	0
Majano	14	4	4
Moruzzo	1	1	1
Ragogna	1	5	3
Rive D'Arcano	1	2	0
San Daniele del Friuli	20	12	7
San Vito di Fagagna	2	2	0
Treppo Grande	1	0	0
<b>Totale</b>	<b>54</b>	<b>42</b>	<b>22</b>

L'aumento delle richieste è inoltre da imputare all'entrata in vigore della nuova misura MIA, infatti la soglia ISEE di accesso al nuovo contributo è pari a 6.000 euro nettamente inferiore a quanto previsto per il precedente fondo 8.160,00 euro; il fondo emergenza casa rimane pertanto un intervento flessibile e capace di rispondere alle situazioni di difficoltà economiche anche nelle fasce economiche non rientranti nei contributi regionali.

## Buoni spesa Coop Consumatori Nord Est

Per il terzo anno consecutivo prosegue la collaborazione nata all'interno del tavolo povertà del PDZ con la Coop Consumatori Nord Est e la Caritas di San Daniele.

Nel corso del 2015 sono stati donati buoni spesa per il valore di 2.000 euro risultato della raccolta punti 2014/2015 del progetto Vantaggi per la Comunità denominato “ I tuoi punti per la solidarietà”. Il progetto garantisce la fornitura di beni di prima necessità a nuclei familiari e/o persone sole ed ha finalità educativa volta a favorire e promuovere una gestione più corretta del bilancio familiare. Le spese, in media 4 alla settimana, sono effettuate dal personale di assistenza domiciliare idoneo al servizio. I nuclei beneficiari sono stati in totale 8, 7 famiglie con minori e 1 persona anziana sola con reddito insufficiente.

## Servizio di emergenza abitativa

Anche per il 2015 è stato necessario attivare la risorsa abitativa oggetto della convenzione fra l'Ambito e la Caritas Diocesana per la gestione di alcune situazioni di emergenza. L'alloggio, di proprietà della Caritas e sito a San Daniele del Friuli è stato assegnato in via temporanea ad un nucleo familiare composto da 3 persone che si è trovata costretta ad abbandonare la propria abitazione in una situazione di emergenza. Il nucleo ha occupato l'appartamento per un periodo sufficiente per reperire un'altra soluzione abitativa. Il progetto prevede, oltre all'assegnazione dell'alloggio, anche la contestuale attivazione di un accompagnamento educativo svolto da personale dell'Opera Diocesana di Casa Betania.

## Borse Lavoro sociali Area Adulti

Il SSC in collaborazione con il Comune di San Daniele del Fr. ha studiato ed elaborato, nel corso del 2015, un regolamento per le borse lavoro che stabilisce come requisiti di accesso la maggiore età, la residenza nei 14 Comuni dell'Ambito, la mancanza di lavoro e la compresente condizione di disagio personale, familiare, sociale, nonché ISEE al di sotto della soglia di povertà.

Il SSC in sinergia con le amministrazioni comunali ha individuato i possibili beneficiari ed effettuato una ricerca sul territorio verificando le disponibilità delle risorse produttive locali. L'avvio delle prime borse lavoro è avvenuto nel dicembre 2015. La tempistica di attuazione infatti è stata vincolata dalle numerose difficoltà riscontrate per l'attuazione degli adempimenti del D.Lgs. 81/2008 soprattutto per le piccole realtà artigiane a gestione familiare. In relazione a tale problematica il Comune di San Daniele, che gestisce la parte amministrativa per tutto l'Ambito, ha dato ampia disponibilità per i contatti con lo studio medico per le visite necessarie e per i corsi di formazione sulla sicurezza i cui costi in molti casi sono stati a carico del budget complessivo della progettualità.

All'inizio del 2015 si è poi vista l'applicazione dell'ISEE ai sensi del DPCM 159/2013 che ha costretto le persone a rifare la documentazione con tempi di attesa molto lunghi stante il congestionamento dei Centri di Assistenza Fiscale. I tempi di attesa così lunghi hanno causato, in alcuni casi, il ritiro della disponibilità da parte di alcune realtà produttive. Successivamente l'ISEE nuovo per alcune situazioni si è rilevato superiore alla soglia prevista per l'accesso. Due persone hanno rinunciato perché selezionate per i cantieri di lavoro e un'altra non ha superato l'esame del corso sulla sicurezza. Due progetti si sono conclusi con un'assunzione a tempo indeterminato e una a tempo indeterminato tramite agenzia interinale.

Comune	n. borse lavoro al 31.12.2015	Quote assegnate
Buja	4	6
Colloredo di M.A.	0	2
Coseano	0	2
Dignano	0	2
Fagagna	0	5
Flaibano	0	1
Forgaria nel Friuli	1	1
Majano	3	5
Moruzzo	0	2
Ragogna	1	3
Rive d'Arcano	0	2
San Daniele del Friuli	2	7
San Vito di Fagagna	1	1
Treppo Grande	0	1
<b>Totale</b>	<b>12</b>	<b>40</b>

E' evidente che l'utilizzo di simili strumenti, ancor più in un periodo di crisi economica, necessita di un costante lavoro di costruzione e manutenzione di sinergie e collaborazioni fra pubblico e privato. Questa attività risulterebbe più efficace se potesse essere seguita da un operatore dedicato. Ad oggi infatti ogni assistente sociale, all'interno del proprio orario di lavoro, deve ricavare uno spazio dedicato per il reperimento delle risorse e la gestione dello strumento. Una figura unica potrebbe occuparsi della ricerca di risorse disponibili e procedere all'attivazione delle borse lavoro sulla base di abbinamenti adeguati risorsa/caratteristiche della persona in modo da non disperdere le risorse e creare con esse una collaborazione stabile che permetta il ripetersi di più esperienza creando una regia stabile dell'attività progettuale.

## Interventi a sostegno della domiciliarità

### Servizio di Assistenza Domiciliare

Come già illustrato nelle annualità precedenti si evidenzia una sostanziale stabilità nei dati relativi al servizio di assistenza domiciliare, con una fisiologica oscillazione di circa una decina di persone fra un anno e l'altro. Tale dato da un lato conferma il radicamento ed il rapporto fiduciario acquisito dal servizio e dall'altro, a fronte di un crescente bisogno assistenziale collegato all'invecchiamento della popolazione ed ai trend di crescita della non autosufficienza nella terza età, evidenzia anche come la crisi economica abbia determinato una riorganizzazione delle famiglie nel fornire l'assistenza ai propri congiunti.

Comune	2014				2015			
	Utenti in carico	Di cui nuovi ingressi	di cui A	di cui AZ	Utenti in carico	Di cui nuovi ingressi	di cui A	di cui AZ
Buja	98	12	11	87	93	14	10	83
Colloredo di M.A.	28	5	1	27	27	7	1	26
Coseano	23	6	1	22	21	6	1	20
Dignano	35	3	2	33	31	3	2	29
Fagagna	43	8	4	39	43	8	4	39
Flaibano	21	2	1	20	21	2	1	20
Forgaria nel Friuli	24	4	4	20	31	5	2	29
Majano	78	8	10	68	67	10	5	62
Moruzzo	17	5	3	14	14	6	0	14
Ragogna	17	7	3	14	21	4	2	19
Rive d'Arcano	27	3	3	24	28	5	2	26
San Daniele del Friuli	51	9	6	45	71	11	3	68
San Vito di Fagagna	16	4	1	15	12	4	2	10
Treppo Grande	12	1	0	12	17	2	0	17
	<b>490</b>	<b>77</b>	<b>50</b>	<b>440</b>	<b>497</b>	<b>87</b>	<b>35</b>	<b>462</b>

Rispetto alle annualità precedenti si evidenzia che dal mese di ottobre 2015 è stata attivata una nuova progettualità, che fa riferimento alle direttive regionali espresse nella L.r. 6/2006 e L.r. 135/2012, resa possibile a seguito dell'assegnazione di un finanziamento regionale dedicato al potenziamento e del servizio di assistenza domiciliare riconoscendo nel domicilio il luogo privilegiato di cura così come previsto dagli obiettivi 4 e 7 del Piano di Zona 2013 - 15. Si tratta nella sostanza di un servizio di accompagnamento al rientro a domicilio dopo un evento acuto che abbia determinato una perdita di autonomia della persona e svolge una funzione educativa e di accompagnamento nei confronti dei familiari o del personale privato appena assunto. L'operatività è garantita da personale OSS dipendente dalla cooperativa appaltante e si caratterizza per la flessibilità e personalizzazione del intervento, definito già in sede di progetto di dimissioni, e per la gratuità delle prestazioni, erogabili per massimo 15 ore nell'arco dei 15 giorni successivi alla dimissione ospedaliera.

Da ottobre a dicembre 2015 hanno beneficiato di questa progettualità 4 persone.

## Fondo per l'Autonomia Possibile e per l'Assistenza a lungo termine (L.R. 6/2006 art.41)

Dal 1.4.2015 è entrato in vigore il nuovo regolamento sul fondo dell'autonomia possibile –delibera regionale 2426 del 12.12.2014- che ha parzialmente modificato le modalità di erogazione della misura. Alla luce del nuovo regolamento infatti non è più stato possibile erogare il contributo solo per alcune mensilità nel corso dell'anno, così come precedentemente scelto dall'assemblea dei sindaci ai fini di garantire un supporto alla più ampia platea possibile di fruitori, ma viene prediletta la scelta di continuità dello stanziamento per chi beneficia già del contributo. Il numero di beneficiari del fondo in tal modo è sostanzialmente vincolato dalle risorse economiche messe in campo dalla Regione anziché commisurato all'entità del bisogno che si evidenzia sul territorio.

Comune	ANNO 2014						ANNO 2015					
	APA	Contributo Aiuto Familiare	IN CORSO ANNO DA APA A CF	Sostegno vita indipendente	Salute mentale	TOTALE	APA	Contributo Aiuto Familiare	IN CORSO ANNO DA APA A CF	Sostegno vita indipendente	Salute mentale	TOTALE
Buja	12	30	2	7	1	52	8	24	1	7	2	42
Colloredo	7	12	0	1	0	20	6	13		1	2	22
Coseano	8	12	2	1	1	24	8	14		1		23
Dignano	7	15	1	4	1	28	7	11		4		22
Fagagna	14	28	1	3	1	47	16	26		3	2	47
Flaibano	7	4	0	0	0	11	8	2		0	1	11
Forgaria nel Friuli	15	16	0	2	0	33	8	16	2	2		28
Majano	13	17	1	3	1	35	14	14		3	2	33
Moruzzo	13	7	0	0	0	20	13	6		0		19
Ragogna	6	2	0	0	0	8	4	2	2	1	1	10
Rive d'Arcano	9	16	0	7	1	33	6	10	2	7	1	26
San Daniele del Fr.	11	31	0	6	0	48	12	28		6	2	48
San Vito di Fagagna	10	4	0	0	2	16	9	6		0		15
Treppo Grande	6	9	0	1	0	16	5	8		1	3	17
<b>Totale</b>	<b>138</b>	<b>203</b>	<b>7</b>	<b>35</b>	<b>8</b>	<b>391</b>	<b>124</b>	<b>180</b>	<b>7</b>	<b>36</b>	<b>16</b>	<b>363</b>

Rispetto ai progetti ex art. 8 L.R. 6/2006 (salute mentale) si evidenzia che il numero di progetti avviati nel 2015 è doppio rispetto all'anno precedente. Le progettualità messe in campo fanno riferimento alle aree del reinserimento lavorativo, della rieducazione gestionale e del reinserimento alloggiativo. Si evidenzia in particolar modo in quest'area la presenza di tre nuclei familiari dove l'intervento progettato per il genitore, ha avuto finalità di tutela indiretta anche per i figli minori

**Fondo finalizzato al sostegno a domicilio di persone in situazioni di bisogno assistenziale a elevatissima intensità**

	n. beneficiari anno 2013	n. beneficiari anno 2014	n. beneficiari anno 2015
Buja	3	2	3
Colloredo	0	0	0
Coseano	0	0	0
Dignano	1	1	1
Fagagna	1	1	0
Flaibano	0	0	0
Forgaria nel Friuli	0	0	0
Majano	0	0	0
Moruzzo	1	1	1
Ragogna	0	0	0
Rive d'Arcano	0	0	0
San Daniele del Fr.	0	1	0
San Vito di Fagagna	0	0	0
Treppo Grande	0	0	0
<b>Totale</b>	<b>6</b>	<b>6</b>	<b>5</b>

Il fondo dedicato al sostegno a domicilio di persone in situazioni di bisogno assistenziale a elevatissima intensità appare sostanzialmente stabile nel tempo, se pur con 2 decessi nel corso del 2014 ed un nuovo ingresso nel 2015. L'esiguità dei fruitori è connessa ai restrittivi criteri sanitari d'accesso alla misura.



## Servizio trasporti disabili anno 2015

Il servizio di trasporto assicura giornalmente i trasferimenti a n° 9 utenti minori che frequentano l'Istituto "La Nostra Famiglia" di Pasian di Prato in forma diurna per usufruire di trattamenti terapeutico-riabilitativi come dai piani personalizzati di intervento e didattica con finalità speciali.

Comune	Anno 2015	Anno 2014	Anno 2013
Buja	0	0	0
Colloredo di M.A.	2	1	1
Coseano	0	0	0
Dignano	1	1	1
Fagagna	4	4	4
Flaibano	0	0	0
Forgaria nel Friuli	1	1	1
Majano	0	2	2
Moruzzo	0	0	0
Ragogna	0	0	0
Rive D'Arcano	1	2	2
San Daniele del Friuli	0	0	0
San Vito di Fagagna	0	0	0
Treppo Grande	0	0	0
Extra Distretto	0	0	2
<b>Totale</b>	<b>9</b>	<b>11</b>	<b>13</b>

Il Servizio viene svolto tutti i giorni dal lunedì al sabato per tutto l'arco dell'anno, escluso il mese di agosto e durante le feste natalizie e pasquali, in coincidenza della chiusura della struttura.

Si precisa che dal 1° gennaio 2015, i servizi e le strutture per la popolazione disabile sono gestiti con modalità sovra ambito e rientrano in un bilancio specifico dell'Azienda per i servizi sanitari n.3, pertanto sia la fase programmatica che quella consuntiva viene attuata in Conferenza dei sindaci.

Il SSC di ambito rimane titolare del progetto personalizzato di vita delle persone disabili e assume il ruolo di case manager divenendo responsabile dell'effettiva continuità del percorso assistenziale /riabilitativo del soggetto/famiglia in stretta sinergia con i servizi sanitari.

## Attività formative per gli operatori

Il SSC all'interno del Piano Immigrazione 2014 ha ritenuto opportuno promuovere un **percorso formativo sulle culture di appartenenza della popolazione di immigrati**, che si diversificano non solo da quella italiana ma anche fra loro stesse in ragione di etnie ed appartenenze religiose. Nell'ottica inoltre di rafforzare in tal modo anche la rete dei servizi, così come già previsto anche nell'obiettivo 9 del Piano di Zona Territoriale del Sandanielese il corso è stato aperto anche agli amministratori, agli operatori socio sanitari, agli insegnanti, agli educatori e ai volontari del territorio.

In linea con quanto realizzato dai servizi ospedalieri nel corso del 2014 il SSC ha organizzato un corso specifico sulla **violenza di genere** finalizzato ad acquisire una più puntuale conoscenza del fenomeno e delle modalità di fronteggiamento nonché di condividere un approccio univoco di intervento degli operatori dell'equipe del Servizio Sociale. Si intende porre le basi per una promozione futura di momenti formativi di condivisione integrati con il personale sanitario dei presidi Ospedalieri, i medici di Medicina Generale e le forze dell'Ordine presenti sul territorio con cui i servizi si trovano ad operare.

In stretta collaborazione con la Cooperativa Universiis gestore dell'appalto dei servizi socio educativi, le assistenti sociali hanno partecipato, insieme al personale educativo ad un percorso di formazione volto all'acquisizione di competenze legate alla **costruzione e definizione dei progetti di autonomia dei bambini/ragazzi con disabilità**. L'esperienza di questo anno da prosecuzione ad un percorso iniziato 2014 e orientato alla creazione di una base metodologia e di un linguaggio tra professionisti del sociale ed educativi al fine di migliorare la presa in carico delle situazioni di disabilità e qualificare il percorso di Costruzione dei progetti educativi.

## Progetto “Dimissioni protette”

La riattivazione del progetto di continuità di cure fra ospedale e territorio prevista dal PdZ 2013-2015, in particolare per quanto concerne le dimissioni dal reparto di medicina, evidenzia una costante crescita dei casi segnalati al servizio sociale, con una impennata dei dati fra il 2014 e il 2015. Tale fenomeno può essere letto, oltre che in relazione alla stabilizzazione del personale dedicato ed al costante aumento delle complessità socio-sanitarie, anche all'utilizzo di un diverso database finalizzato a conoscere in modo più approfondito alcuni aspetti del fenomeno. Nel 2015 il servizio sociale ha ricevuto 518 segnalazioni di persone fragili ricoverate di cui 77 sono decedute in corso di ricovero. 351 persone segnalate al momento del ricovero non erano già fruitori di altri servizi e per 210 di questi è stato necessario costruire nuovi percorsi assistenziali per il post dimissioni, fra cui servizi domiciliari, inserimenti in RSA o in struttura protetta. In particolar modo i ricoveri in RSA sono stati 120 (14 dei quali con finalità di hospice), 15 gli inserimenti diretti in residenze protette e 248 i rientri a domicilio. Appare interessante notare come il 23,5% delle persone segnalate viva solo e come vi sia una crescente incidenza delle patologie neoplastiche fra i degenti che nel corso del 2015 hanno raggiunto il 17,7% dei casi segnalati.

Comune	anno 2013	anno 2014	anno 2015
Buja	36	60	84
Colloredo di M.A.	15	17	21
Coseano	11	27	12
Dignano	23	30	20
Fagagna	69	63	63
Flaibano	13	18	24
Forgaria nel Friuli	17	17	25
Majano	68	50	60
Moruzzo	9	13	12
Ragogna	23	23	48
Rive d'Arcano	26	29	33
San Daniele del Friuli	79	84	94
San Vito di Fagagna	17	12	10
Treppo Grande	6	3	9
<b>TOTALE</b>	<b>412</b>	<b>446</b>	<b>515</b>

## Ingressi in Residenza Sanitaria Assistenziale

Il dato relativo alle persone accolte in RSA appare sostanzialmente invariato nel 2015 rispetto al dato 2014, fatto salvo la costante diminuzione nel corso degli anni della richiesta di accoglienza in strutture fuori distretto. Su tale numero si può ipotizzare incida da un lato la maggior efficienza dei servizi sociosanitari nel garantire il rispetto dei tempi di degenza accordati a ciascun ospite (e quindi la corretta rotazione dei posti letto) e dall'altro il cambio di Azienda Sanitaria che determina una modifica anche delle sedi di RSA fruibili ai residenti del distretto di San Daniele.

Comune	anno 2013			anno 2014			anno 2015		
	n. persone accolte in RSA	di cui in RSA a San Daniele	di cui in Rsa diversa	n. persone accolte in RSA	di cui in RSA a San Daniele	di cui in Rsa diversa	n. persone accolte in RSA	di cui in RSA a San Daniele	di cui in Rsa diversa
Buja	43	33	10	41	34	7	44	39	5
Colloredo di M.A.	8	8		18	17	1	14	13	1
Coseano	17	17		20	20		19	19	
Dignano	15	15		16	16		18	18	
Fagagna	36	34	2	41	41		51	51	
Flaibano	6	5	1	8	8		6	6	
Forgaria nel Friuli	7	7		11	11		10	10	
Majano	34	33	1	41	39	2	41	40	1
Moruzzo	15	12	3	9	7	2	14	13	1
Ragogna	22	22		26	25	1	32	32	
Rive D'Arcano	29	28	1	23	23		28	28	
San Daniele del Friuli	60	59	1	81	80	1	54	54	
San Vito di Fagagna	14	14		11	11		10	10	
Treppo Grande	11	7	4	7	5	2	13	12	1
<b>Totale</b>	<b>317</b>	<b>294</b>	<b>23</b>	<b>353</b>	<b>337</b>	<b>16</b>	<b>354</b>	<b>345</b>	<b>9</b>

## Servizio per l'Integrazione Lavorativa (SIL) art. 14 bis L.R. n. 41/1996 e L.R. n. 18/2005

Il Servizio per l'Integrazione Lavorativa (SIL) dell'AAS n° 3 "Alto Friuli-Collinare-Medio Friuli" attua le attività di cui all'art.6, comma 1, lettera i) della L.R. n.41/96. Ha il compito di promuovere e realizzare l'inclusione sociale delle persone disabili attraverso l'utilizzo di percorsi personalizzati finalizzati all'integrazione lavorativa e percorsi di inserimento socio-assistenziale assicurando il raccordo con la Provincia, il Servizio per l'impiego, il servizio sociale e i servizi sanitari nonché programmando e attuando specifici progetti secondo le tipologie previste dall'art. 14 ter della L.R. 41/96. In attuazione delle previsioni della L.R. n.18/2005, il SIL di San Daniele del Friuli si raccorda con il SIL gestito dal CAMPP che risulta essere il soggetto accreditato per sostenere e realizzare gli interventi finalizzati al collocamento mirato che necessita di azioni di sostegno e accompagnamento, di cui alla L. n. 68/1999.

L'attività di inserimento della persona disabile nel mondo del lavoro si realizza attraverso modalità e percorsi diversificati in relazione ai bisogni, ai livelli di disabilità e di riduzione delle capacità lavorative dei cittadini con handicap psichico e/o psico-fisico.

Prioritariamente afferiscono al ISL cittadini disabili con problematiche psico-fisiche previo il riconoscimento di invalidità civile e valutazione delle abilità residue di cui alla legge n.68/99; inoltre fruiscono del servizio persone con esiti da politrauma (incidenti stradali, lavorativi, cadute, ecc.), persone con esiti da malattia altamente invalidante e/o croniche, persone con deficit sensoriali e motori.

Al 1° gennaio 2015 erano attive 29 borse lavoro; nel corso del 2015 sono stato attivato un nuovo tirocinio, n. 1 borsa si è conclusa in quanto non vi erano più le condizioni in azienda per la prosecuzione, pertanto al 31 dicembre 2015 sono rimasti in attivo n.29 progetti.

Il dato relativo ai percorsi di inserimento lavorativo protetto è rimasto sostanzialmente invariato nel 2015 rispetto al 2014.

<b>Utenti inseriti in percorsi di lavoro protetto: riepilogo progetti per tipologia</b>		
<b>Tipologia progetti</b>	<b>n° casi 2014</b>	<b>n° casi 2015</b>
TFS - modulo costruzione compatibilità	2	6
TFS - modulo conoscenza	16	10
ISL – Inserimento socio lavorativo	15	14
<b>TOTALE</b>	<b>33</b>	<b>30</b>

<b>Utenti inseriti in percorsi di lavoro protetto: riepilogo per Comune di residenza dei tirocinanti</b>		
<b>Comune di residenza</b>	<b>Utenti 2014</b>	<b>Utenti 2015</b>
Buja	5	6
Colloredo di M.A.	0	0
Coseano	0	0
Dignano	3	3
Fagagna	2	1
Flaibano	0	0
Forgaria nel Friuli	1	1
Majano	5	4
Moruzzo	0	0
Ragogna	2	2
Rive D'Arcano	1	0
San Daniele del Friuli	10	9
San Vito di Fagagna	2	2
Treppo Grande	2	2
<b>Totale</b>	<b>33</b>	<b>30</b>

## Residenza per non autosufficienti di San Daniele del Friuli

(Dati 2015)

<b>N. posti letto</b>		146	Ulteriori 24 p.l. di RSA I costi dei p.l. dedicati a funzione di RSA sono a totale carico del bilancio sanitario dell'A.S.S. n° 4
<b>Tasso di occupazione p.l.</b>		98,79%	
<b>Aggiornamento retta in %</b>	Retta definita con Deliberazione del D.G. dell'ASS n. 4 n.613 del 16.12.14	invariata	€ 68,50
<b>Incidenza costi sulla retta</b>	su ospiti	96,6%	Calcolo sul valore retta sottratto l'apporto contributo abbattimento retta di cui alla L.R. n. 10/97, art. 13 c. 3
	su comuni	3,4%	
<b>Ospiti che hanno utilizzato la CdR</b>		195	
<b>Nuovi ospiti accolti nel corso dell'anno</b>		50	
<b>Deceduti</b>		47	
<b>Dimissioni</b>		2	per rientro a domicilio

All'interno della Struttura operano in integrazione i diversi professionisti che in sinergia individuano i bisogni e le potenzialità di ogni singolo ospite, formulando per ognuno il PAI (Piano assistenziale individualizzato).

La stesura del PAI permette una rivalutazione costante dell'ospite anche in relazione all'appropriatezza dell'inserimento: nel corso dell'anno infatti per due ospiti si è riorganizzato il rientro a domicilio.

Gli ospiti, i loro familiari, gli operatori e il volontariato concorrono in sinergia alla stesura del PAI.

La residenza per persone non autosufficienti di San Daniele del Friuli è una struttura aperta sul territorio in quanto si ritiene di fondamentale importanza che gli ospiti abbiano un contatto frequente con la comunità dalla quale provengono.

Nel corso del 2015 si è assistito ad aumento della turnazione degli ospiti. I nuovi ingressi sono stati infatti 50 contro i 40 dell'anno precedente (+20%), attestandosi ad oltre un terzo sul totale dei posti letto.

## Raggiungimento obiettivi previsti da Programma attività 2015

<b>Linea n. 1: AREA MINORI E FAMIGLIA</b>	
<u>Raccordo con programmazione precedente:</u>	
<ul style="list-style-type: none"> <li>• LR 23/2004 Disposizioni per la partecipazione degli enti locali ai processi programmatori e di verifica in materia sanitaria, sociale e sociosanitaria e disciplina dei relativi strumenti di programmazione nonché altre disposizioni urgenti in materia sanitaria e sociale</li> <li>• L.R. n. 6/2006 Sistema integrato di interventi e servizi per la promozione e la tutela dei diritti di cittadinanza sociale</li> <li>• DRG 458/2012 Linee guida per la predisposizione del PdZ approvazione definitiva</li> <li>• Piano di Zona 2013-2015 (obiettivi 5 e 10)</li> <li>• Piano Attuativo Annuale 2015 (obiettivi 5 e 10)</li> </ul>	
<b>Obiettivo aziendale</b> Dare attuazione al PAA 2015, consolidando il sistema associato di governance del sistema locale degli interventi e servizi sociali Le ASS recepiscono nell'ambito dei rispettivi PAL gli obiettivi, da realizzare nel corso del 2015, contenuti nel documento di programmazione locale integrata, oggetto di atto di intesa con i presidenti delle assemblee dei sindaci degli ambiti distrettuali	<b>Risultato atteso:</b> consolidamento del adozione del PAA come strumento di pianificazione e programmazione locale Raggiungimento dei valori attesi indicati gli obiettivi 5 e 10 del PAA 2015
<b>Interventi:</b>	
<ol style="list-style-type: none"> <li>1. Sottoscrizione e attuazione sperimentale del protocollo operativo (valutazione dei fattori di rischio e pregiudizio per i minori ed elementi di valutazione diagnostica e prognostica)</li> <li>2. Elaborazione e predisposizione di progetti personalizzati per i minori e famiglia in un'ottica di sinergia delle risorse territoriali, presi in esame dalla sperimentazione</li> <li>3. Costruzione di un modello operativo per la gestione delle visite protette</li> <li>4. Prosecuzione del Progetto AAA famiglie cercasi con attuazione di un modello sperimentale per il supporto alla genitorialità in contesto domiciliare</li> <li>5. In relazione all'apertura della Comunità minori di Villanova (dicembre 2014) gestita da un'associazione religiosa tramite Convenzione con il Comune di San Daniele, il Servizio Sociale, in particolare l'area minori, lavorerà in stretta sinergia per sperimentare anche assieme agli ambiti limitrofi un modello di Comunità "leggera" dedicata a madre-bambino e bambini</li> </ol>	

<b>Linea n. 2: AREA DISABILITA'</b>	
<u>Raccordo con programmazione precedente:</u>	
<ul style="list-style-type: none"> <li>• LR 23/2004 Disposizioni per la partecipazione degli enti locali ai processi programmatori e di verifica in materia sanitaria, sociale e sociosanitaria e disciplina dei relativi strumenti di programmazione nonché altre disposizioni urgenti in materia sanitaria e sociale</li> <li>• L.R. n. 6/2006 Sistema integrato di interventi e servizi per la promozione e la tutela dei diritti di cittadinanza sociale</li> <li>• DRG 458/2012 Linee guida per la predisposizione del PdZ approvazione definitiva</li> <li>• Piano di Zona 2013-2015 (obiettivi 6)</li> <li>• Piano Attuativo Annuale 2015 (obiettivi 6)</li> </ul>	
<p><b>Obiettivo aziendale</b>  Dare attuazione al PAA 2015, consolidando il sistema associato di governance del sistema locale degli interventi e servizi sociali  Le ASS recepiscono nell'ambito dei rispettivi PAL gli obiettivi, da realizzare nel corso del 2015, contenuti nel documento di programmazione locale integrata, oggetto di atto di intesa con i presidenti delle assemblee dei sindaci degli ambiti distrettuali</p>	<p><b>Risultato atteso:</b>  consolidamento del adozione del PAA come strumento di pianificazione e programmazione locale  Raggiungimento dei valori attesi indicati all'obiettivo 6 del PAA 2015</p>
<b>Interventi:</b>	
<ol style="list-style-type: none"> <li>1. Proseguire nell'adozione di valutazioni della nuova utenza con scale concordate</li> <li>2. Proporre uno strumento di analisi SIS/POS/Vineland anche al privato sociale con l'obiettivo di identificare set di indicatori di misurazione delle performance dei servizi</li> <li>3. Proseguire nella costruzione di un data base per il costante aggiornamento dei dati dell'utenza disabile sul territorio (mappatura della potenziale utenza)</li> <li>4. Sperimentazione del nuovo assetto organizzativo del CMA/CSRE dal secondo semestre.</li> <li>5. Potenziamento delle ore di lavoro dell'operatore sociale del SIL</li> <li>6. Prosecuzione progetto Casa Elena con sviluppo di ulteriori linee di autonomia e prosecuzione della formazione/ supervisione in situazione degli operatori</li> <li>7. Sviluppo di attività socializzanti estive per minori (attività vincolata ai finanziamenti)</li> <li>8. Applicazione del protocollo alternanza scuola lavoro</li> <li>9. Formazione congiunta tra operatori socio sanitari, famiglie, educatori del privato sociale, insegnanti, volontari</li> </ol>	



**Linea n. 3: AREA ANZIANI E TUTELA**Raccordo con programmazione precedente:

- LR 23/2004 Disposizioni per la partecipazione degli enti locali ai processi programmatori e di verifica in materia sanitaria, sociale e sociosanitaria e disciplina dei relativi strumenti di programmazione nonché altre disposizioni urgenti in materia sanitaria e sociale
- L.R. n. 6/2006 Sistema integrato di interventi e servizi per la promozione e la tutela dei diritti di cittadinanza sociale
- DRG 458/2012 Linee guida per la predisposizione del PdZ approvazione definitiva
- Piano di Zona 2013-2015 (obiettivi 7 e 11 )
- Piano Attuativo Annuale 2015 (obiettivi 7 e 11)

**Obiettivo aziendale**

Dare attuazione al PAA 2015, consolidando il sistema associato di governance del sistema locale degli interventi e servizi sociali

Le ASS recepiscono nell'ambito dei rispettivi PAL gli obiettivi, da realizzare nel corso del 2014, contenuti nel documento di programmazione locale integrata, oggetto di atto di intesa con i presidenti delle assemblee dei sindaci degli ambiti distrettuali

**Risultato atteso:**

consolidamento del adozione del PAA come strumento di pianificazione e programmazione locale

Raggiungimento dei valori attesi indicati all'obiettivo 7 del PAA 2015

**Interventi:**

1. Messa in rete delle iniziative di promozione della salute e del benessere
2. Prosecuzione del Progetto Dimissioni protette con l'Ospedale di rete
3. Stabilizzazione di un gruppo di lavoro ristretto per il coordinamento dei servizi di prossimità e dei trasporti
4. Prosecuzione del progetto Formazione in situazione a favore delle collaboratrici familiari presenti sul territorio regolarmente assunte
5. Promozione di azioni di domiciliarità leggera mediante la creazione di una rete fra servizi, MMG e volontariato per il sostegno emotivo ai care-giver gestite dal privato sociale
6. Consolidare ed implementare le attività dello Sportello Amministratori di Sostegno
7. Studio di fattibilità per la stesura di un protocollo operativo per la prassi operativa tra sportelli territoriali Amministrazione di sostegno con il Tribunale di Udine e Pordenone

<b>Linea n. 4: AREA POVERTA' E LAVORO</b>	
<u>Raccordo con programmazione precedente:</u>	
<ul style="list-style-type: none"> <li>• LR 23/2004 Disposizioni per la partecipazione degli enti locali ai processi programmatori e di verifica in materia sanitaria, sociale e sociosanitaria e disciplina dei relativi strumenti di programmazione nonché altre disposizioni urgenti in materia sanitaria e sociale</li> <li>• L.R. n. 6/2006 Sistema integrato di interventi e servizi per la promozione e la tutela dei diritti di cittadinanza sociale</li> <li>• DRG 458/2012 Linee guida per la predisposizione del PdZ approvazione definitiva</li> <li>• Piano di Zona 2013-2015 (obiettivi 8 e 9)</li> <li>• Piano Attuativo Annuale 2015 (obiettivi 8 e 9)</li> </ul>	
<b>Obiettivo aziendale</b> Dare attuazione al PAA 2015, consolidando il sistema associato di governance del sistema locale degli interventi e servizi sociali Le ASS recepiscono nell'ambito dei rispettivi PAL gli obiettivi, da realizzare nel corso del 2015, contenuti nel documento di programmazione locale integrata, oggetto di atto di intesa con i presidenti delle assemblee dei sindaci degli ambiti distrettuali	<b>Risultato atteso:</b> consolidamento del adozione del PAA come strumento di pianificazione e programmazione locale Raggiungimento dei valori attesi indicati all' obiettivi 8 e 9 del PAA 2015
<b>Interventi:</b>	
<ol style="list-style-type: none"> <li>1. Prosecuzione del progetto "Guardiamo avanti, aiutiamo il futuro" in partership con la Coop Consumatori Nord Est e associazioni di volontariato, finalizzato a fornire beni di prima necessità alle persone in stato di bisogno</li> <li>2. Studio di fattibilità circa la possibilità di sviluppare attività di last minute market</li> <li>3. Prosecuzione della collaborazione con la Caritas per il progetto "Emergenza casa"</li> </ol>	

**Linea n. 5: AREA IMMIGRAZIONE****Raccordo con programmazione precedente:**

- LR 23/2004 Disposizioni per la partecipazione degli enti locali ai processi programmatori e di verifica in materia sanitaria, sociale e sociosanitaria e disciplina dei relativi strumenti di programmazione nonché altre disposizioni urgenti in materia sanitaria e sociale
- L.R. n. 6/2006 Sistema integrato di interventi e servizi per la promozione e la tutela dei diritti di cittadinanza sociale
- L.R. 9/2008 disciplina l'utilizzo del fondo in materia di immigrazione
- L.R. 22 del 27.12.2013 "Norme intersettoriali per l'accesso alle prestazioni sociali di cittadini italiani e migranti"
- DGR n. 1147/2013 recepisce le indicazioni per la corretta applicazioni della normativa per l'assistenza sanitaria alla popolazione straniera da parte delle regioni e province autonome
- DGR n.948 del 23.5.2014 "programma immigrazione 2014"

**Obiettivo aziendale NO**

Nuove funzioni assegnate dalla Regione giugno 2014

**Risultato atteso:**

Sviluppo e realizzazione dell'azione 2.1 del piano Immigrazione: servizi per l'inserimento abitativo (approvato dall'Assemblea dei sindaci il 7.7.2014)

Sviluppo e realizzazione dell'azione 4.1 del piano Immigrazione- informazione: servizi territoriali e sociali (approvato dall'Assemblea dei sindaci il 22.9.2014)

Sviluppo e realizzazione dell'azione 1.2 del piano Immigrazione: progetti territoriali in ambito di istruzione e formazione (approvato dall'Assemblea dei sindaci il 22.9.2014)

**Interventi:**

1. Progetto "Punto casa" in collaborazione con l'associazione Vicini di casa onlus: Servizio di intermediazione immobiliare, Osservatorio casa, Accompagnamento nella redazione del bilancio familiare; gestione albergo
2. Progetto "Con gli altri verso gli altri": consolidamento e ampliamento delle attività di sportello di ascolto presso il comune di Majano, attività di formazione integrata per operatori front-office, promozione di eventi culturali
3. Progetto "Terre d' incontro": attività di doposcuola e laboratori specifici, supporto primi ingressi

**Linea n.6: CASA DI RIPOSO PER NON AUTOSUFFICIENTI SAN DANIELE****Raccordo con programmazione precedente:**

- LR 23/2004 Disposizioni per la partecipazione degli enti locali ai processi programmatori e di verifica in materia sanitaria, sociale e sociosanitaria e disciplina dei relativi strumenti di programmazione nonché altre disposizioni urgenti in materia sanitaria e sociale
- L.R. n. 6/2006 Sistema integrato di interventi e servizi per la promozione e la tutela dei diritti di cittadinanza sociale
- DRG 458/2012 Linee guida per la predisposizione del PdZ approvazione definitiva

**Obiettivo aziendale**

Dare attuazione al PAA 2015, consolidando il sistema associato di governance del sistema locale degli interventi e servizi sociali

Le ASS recepiscono nell'ambito dei rispettivi PAL gli obiettivi, da realizzare nel corso del 2015, contenuti nel documento di programmazione locale integrata, oggetto di atto di intesa con i presidenti delle assemblee dei sindaci degli ambiti distrettuali

**Risultato atteso:**

Garantire nel tempo la qualità dei servizi socio – sanitari erogati

**Interventi:**

1. Riformulazione dei criteri e delle relative priorità di accesso
2. Revisione del relativo regolamento



REGIONE AUTONOMA FRIULI VENEZIA GIULIA

azienda PER L'assistenza sanitaria

**3** Alto Friuli, Collinare, Medio Friuli

Bilancio di esercizio 2015

Prospetti dei dati SIOPE

(art.77-quater, comma 11, D.L. 25/6/2008, n. 112)

---

<b>Ente Codice</b>	020821230000000
<b>Ente Descrizione</b>	AZIENDA PER L'ASSISTENZA SANITARIA N.3 ALTO FRIULI-COLLINARE-MEDIO FRIULI
<b>Categoria</b>	Strutture sanitarie
<b>Sotto Categoria</b>	ASL
<b>Periodo</b>	ANNUALE 2015
<b>Prospetto</b>	INCASSI PER CODICI GESTIONALI
<b>Tipo Report</b>	Semplice
<b>Data ultimo aggiornamento</b>	21-apr-2016
<b>Data stampa</b>	20-apr-2016
<b>Importi in EURO</b>	

Importo nel periodo    Importo a tutto il periodo

<b>ENTRATE DERIVANTI DALLA PRESTAZIONE DI SERVIZI</b>		<b>8.933.995,42</b>	<b>8.933.995,42</b>
1100	Compartecipazione alla spesa per prestazioni sanitarie (ticket)	4.820.712,42	4.820.712,42
1200	Entrate da Regione e Province autonome per prestazioni sanitarie e sociosanitarie a rilevanza sanitaria	2.516,28	2.516,28
1301	Entrate da aziende sanitarie della Regione/Provincia autonoma per prestazioni sanitarie e sociosanitarie a rilevanza sanitaria	156.218,83	156.218,83
1500	Entrate per prestazioni sanitarie erogate a soggetti privati	808.537,61	808.537,61
1600	Entrate per prestazioni sanitarie erogate in regime di intramoenia	2.940.182,96	2.940.182,96
1700	Entrate per prestazioni non sanitarie	110.286,09	110.286,09
1800	Entrate per prestazioni di servizi derivanti da sopravvenienze attive	95.541,23	95.541,23
<b>CONTRIBUTI E TRASFERIMENTI CORRENTI</b>		<b>241.471.668,75</b>	<b>241.471.668,75</b>
2102	Contributi e trasferimenti correnti da Regione e Prov. Autonoma per quota fondo sanitario regionale indistinto	226.923.021,66	226.923.021,66
2103	Contributi e trasferimenti correnti da Regione e Prov. Autonoma per quota fondo sanitario regionale vincolato	14.142.587,42	14.142.587,42
2105	Altri contributi e trasferimenti correnti da Regione e Prov. Autonoma	40.522,00	40.522,00
2106	Contributi e trasferimenti correnti da province	0,00	0,00
2108	Contributi e trasferimenti correnti da comuni	365.537,67	365.537,67
2121	Contributi e trasferimenti correnti da Università	0,00	0,00
<b>ALTRE ENTRATE CORRENTI</b>		<b>10.392.869,78</b>	<b>10.392.869,78</b>
3101	Rimborsi assicurativi	4.858,24	4.858,24
3105	Riscossioni IVA	49.690,87	49.690,87
3106	Altri concorsi, recuperi e rimborsi	10.132.432,41	10.132.432,41
3201	Fitti attivi	205.554,26	205.554,26
3202	Interessi attivi	334,00	334,00
<b>OPERAZIONI FINANZIARIE</b>		<b>6.323.492,57</b>	<b>6.323.492,57</b>
6400	Depositi cauzionali	10.016,00	10.016,00
6500	Altre operazioni finanziarie	6.313.476,57	6.313.476,57
<b>INCASSI DA REGOLARIZZARE</b>		<b>0,00</b>	<b>0,00</b>
9999	Altri incassi da regolarizzare (riscossioni codificate dal cassiere)	0,00	0,00
<b>TOTALE INCASSI</b>		<b>267.122.026,52</b>	<b>267.122.026,52</b>

**PAGAMENTI PER CODICI  
GESTIONALI**

**SIOPE**

**Pagina 1**

<b>Ente Codice</b>	020821236000000
<b>Ente Descrizione</b>	AZIENDA PER L'ASSISTENZA SANITARIA N.3 ALTO FRIULI-COLLINARE-MEDIO FRIULI
<b>Categoria</b>	Strutture sanitarie
<b>Sotto Categoria</b>	ASL
<b>Periodo</b>	ANNUALE 2015
<b>Prospetto</b>	PAGAMENTI PER CODICI GESTIONALI
<b>Tipo Report</b>	Semplice
<b>Data ultimo aggiornamento</b>	21-apr-2010
<b>Data stampa</b>	26-apr-2010
<b>Importi in EURO</b>	



		Importo nel periodo	Importo a tutto il periodo
<b>PERSONALE</b>		<b>94.726.747,48</b>	<b>94.726.747,48</b>
1103	Competenze a favore del personale a tempo indeterminato, al netto degli arretrati attribuiti	46.274.902,19	46.274.902,19
1104	Arretrati di anni precedenti al personale a tempo indeterminato	1.178.507,00	1.178.507,00
1105	Competenze a favore del personale a tempo determinato, al netto degli arretrati attribuiti	1.263.233,81	1.263.233,81
1106	Arretrati di anni precedenti al personale a tempo determinato	33.654,20	33.654,20
1203	Altre ritenute al personale per conto di terzi	1.218.495,78	1.218.495,78
1204	Ritenute previdenziali e assistenziali al personale a tempo indeterminato	7.920.702,18	7.920.702,18
1205	Ritenute erariali a carico del personale a tempo indeterminato	15.702.063,25	15.702.063,25
1206	Ritenute previdenziali e assistenziali al personale a tempo determinato	175.848,40	175.848,40
1207	Ritenute erariali a carico del personale a tempo determinato	338.309,08	338.309,08
1304	Contributi obbligatori per il personale a tempo indeterminato	19.985.235,06	19.985.235,06
1305	Contributi previdenza complementare per il personale a tempo indeterminato	859,94	859,94
1306	Contributi obbligatori per il personale a tempo determinato	617.087,45	617.087,45
1503	Rimborsi spese per personale comandato	17.788,36	17.788,36
<b>ACQUISTO DI BENI</b>		<b>27.601.908,69</b>	<b>27.601.908,69</b>
2101	Prodotti farmaceutici	14.532.475,30	14.532.475,30
2103	Prodotti dietetici	483.593,43	483.593,43
2104	Materiali per la profilassi (vaccini)	359.134,43	359.134,43
2110	Materiali e prodotti per uso veterinario	6.781,08	6.781,08
2112	Dispositivi medici	8.582.459,21	8.582.459,21
2198	Altri acquisti di beni sanitari	533.334,76	533.334,76
2199	Acquisto di beni sanitari derivante da sopravvenienze	100.232,53	100.232,53
2201	Prodotti alimentari	501.880,66	501.880,66
2202	Materiali di guardaroba, di pulizia e di convivenza in genere	607.417,13	607.417,13
2203	Combustibili, carburanti e lubrificanti	395.089,63	395.089,63
2204	Supporti informatici e cancelleria	248.533,32	248.533,32
2206	Acquisto di materiali per la manutenzione	64.216,18	64.216,18
2298	Altri beni non sanitari	1.126.760,94	1.126.760,94
<b>ACQUISTI DI SERVIZI</b>		<b>70.945.529,19</b>	<b>70.945.529,19</b>
3103	Acquisti di servizi sanitari per medicina di base da soggetti convenzionali	11.039.840,25	11.039.840,25
3106	Acquisti di servizi sanitari per farmaceutica da privati	24.995.332,64	24.995.332,64
3107	Acquisti di servizi sanitari per assistenza specialistica ambulatoriale da strutture sanitarie pubbliche della Regione/Provincia autonoma di appartenenza	1.488.719,45	1.488.719,45
3108	Acquisti di servizi sanitari per assistenza specialistica ambulatoriale da altre Amministrazioni pubbliche	12.094,50	12.094,50
3109	Acquisti di servizi sanitari per assistenza specialistica ambulatoriale da privati	880.000,94	880.000,94
3112	Acquisti di servizi sanitari per assistenza riabilitativa da privati	1.527.781,75	1.527.781,75
3114	Acquisti di servizi sanitari per assistenza integrativa e protesica da altre Amministrazioni pubbliche	184,02	184,02
3115	Acquisti di servizi sanitari per assistenza integrativa e protesica da privati	3.062.262,69	3.062.262,69
3116	Acquisti di servizi sanitari per assistenza ospedaliera da strutture sanitarie pubbliche della Regione/Provincia autonoma di appartenenza	19.016,16	19.016,16
3117	Acquisti di servizi sanitari per assistenza ospedaliera da altre Amministrazioni pubbliche	43.810,00	43.810,00
3118	Acquisti di servizi sanitari per assistenza ospedaliera da privati	9.735,00	9.735,00
3121	Acquisti di prestazioni di psichiatria residenziale e semiresidenziale da privati	1.070.283,82	1.070.283,82
3122	Acquisti di prestazioni di distribuzione farmaci file F da strutture sanitarie pubbliche della Regione/Provincia autonoma di appartenenza	33,76	33,76
3124	Acquisti di prestazioni di distribuzione farmaci file F da privati	265.368,53	265.368,53
3127	Acquisti di prestazioni termali in convenzione da privati	185.907,78	185.907,78

02982123600000 - AZIENDA PER L'ASSISTENZA SANITARIA N.3 ALTO FRIULI-COLLINARE-MEDIO FRIULI

		Importo nel periodo	Importo a tutto il periodo
3130	Acquisti di prestazioni trasporto in emergenza e urgenza da privati	1.508.429,54	1.508.429,54
3131	Acquisti di prestazioni socio sanitarie a rilevanza sanitaria da strutture sanitarie pubbliche della Regione/Provincia autonoma di appartenenza	8.645,28	8.645,28
3132	Acquisti di prestazioni socio sanitarie a rilevanza sanitaria da altre Amministrazioni pubbliche	4.427.733,65	4.427.733,65
3133	Acquisti di prestazioni socio sanitarie a rilevanza sanitaria da privati	955.134,31	955.134,31
3134	Conruzienze, collaborazioni, interinale e altre prestazioni di lavoro sanitarie e socio sanitarie da strutture sanitarie pubbliche della Regione/Provincia autonoma di appartenenza	154.413,20	154.413,20
3136	Conruzienze, collaborazioni, interinale e altre prestazioni di lavoro sanitarie e socio sanitarie da privati	257.015,95	257.015,95
3138	Altri acquisti di servizi e prestazioni sanitarie da altre Amministrazioni pubbliche	10.800,00	10.800,00
3150	Ritenute erariali sui compensi ai medici di base in convenzione	2.828.805,83	2.828.805,83
3151	Contributi previdenziali e assistenziali sui compensi ai medici di base in convenzione	1.907.380,92	1.907.380,92
3152	Ritenute erariali sui compensi alle farmacie convenzionate	90.881,81	90.881,81
3153	Ritenute erariali sui compensi ai medici specialisti ambulatoriali	259.077,01	259.077,01
3154	Contributi previdenziali e assistenziali sui compensi ai medici specialisti ambulatoriali	234.776,75	234.776,75
3198	Altri acquisti di servizi e prestazioni sanitarie da altri soggetti	1.898.990,42	1.898.990,42
3201	Conruzienze, collaborazioni, interinale e altre prestazioni di lavoro non sanitarie da strutture sanitarie pubbliche della Regione/Provincia autonoma di appartenenza	7.874,24	7.874,24
3202	Conruzienze, collaborazioni, interinale e altre prestazioni di lavoro non sanitarie da altre Amministrazioni pubbliche	2.235,00	2.235,00
3203	Conruzienze, collaborazioni, interinale e altre prestazioni di lavoro non sanitarie da privati	104.433,58	104.433,58
3204	Servizi ausiliari e spese di pulizia	3.230.952,01	3.230.952,01
3205	Buoni pasto e mensa per il personale dipendente	1.113.123,90	1.113.123,90
3207	Riscaldamento	929.901,65	929.901,65
3208	Utenze e canoni per telefonia e reti di trasmissione	69.442,73	69.442,73
3209	Utenze e canoni per energia elettrica	1.231.010,65	1.231.010,65
3210	Utenze e canoni per altri servizi	425.955,00	425.955,00
3211	Assicurazioni	239.323,56	239.323,56
3212	Assistenza informatica e manutenzione software	21.587,10	21.587,10
3213	Corri di formazione externalizzata	58.339,62	58.339,62
3214	Mantenzione ordinaria e riparazioni di immobili e loro pertinenze	147.520,79	147.520,79
3217	Mantenzione ordinaria e riparazioni di automezzi	153.740,14	153.740,14
3218	Altre spese di manutenzione ordinaria e riparazioni	2.016.803,24	2.016.803,24
3220	Smaltimento rifiuti	417.190,03	417.190,03
3221	Mantenzione e riparazione agli impianti e macchinari	92.181,34	92.181,34
3222	Mantenzione e riparazione ai mobili e arredi	11.430,29	11.430,29
3299	Altre spese per servizi non sanitari	1.469.967,34	1.469.967,34

**CONTRIBUTI E TRASFERIMENTI**

		385.592,76	385.592,76
4101	Contributi e trasferimenti a Regione/Provincia autonoma	5.259,50	5.259,50
4107	Contributi e trasferimenti ad aziende sanitarie	45.174,21	45.174,21
4111	Contributi e trasferimenti a Istituti Zooprofilattici sperimentali	5.107,50	5.107,50
4117	Contributi e trasferimenti a Università	4.863,22	4.863,22
4198	Contributi e trasferimenti ad altre Amministrazioni Pubbliche	5.014,30	5.014,30
4201	Contributi e trasferimenti ad altre imprese	93.018,37	93.018,37
4202	Contributi e trasferimenti a famiglie	64.141,10	64.141,10
4203	Contributi e trasferimenti a istituzioni sociali private	163.014,56	163.014,56

**ALTRE SPESE CORRENTI**

		17.989.207,54	17.989.207,54
5103	Altri concorsi, recuperi e rimborsi a soggetti privati	2.645.945,03	2.645.945,03
5201	Noleggi	836.145,22	836.145,22

029821236000000 - AZIENDA PER L'ASSISTENZA SANITARIA N.3 ALTO FRIULI-COLLINARE-MEDIO FRIULI

		Importo nel periodo	Importo a tutto il periodo
5202	Locazioni	161.000,54	161.000,54
5203	Leasing operativo	46.798,84	46.798,84
5204	Leasing finanziario	173.332,22	173.332,22
5205	Licenze software	44.011,34	44.011,34
5308	Altri oneri finanziari	5.002,30	5.002,30
5401	IRAP	6.700.434,11	6.700.434,11
5404	IVA	5.856.930,03	5.856.930,03
5400	Altri tributi	274.038,40	274.038,40
5502	Acquisti di beni e servizi con i fondi economici	133.472,30	133.472,30
5503	Indennita', rimborso spese ed oneri sociali per gli organi direttivi e Collegio sindacale	321.201,10	321.201,10
5504	Commissioni e Comitati	22.014,43	22.014,43
5506	Ritenute erariali su indennita' a organi istituzionali e altri compensi	320.308,55	320.308,55
5507	Contributi previdenziali e assistenziali su indennita' a organi istituzionali e altri compensi	85.002,45	85.002,45
5508	Altri oneri della gestione corrente	13.107,01	13.107,01
5500	Altre spese correnti derivanti da sopravvenienze	286.052,50	286.052,50

**INVESTIMENTI FISSI**

2.752.083,06

2.752.083,06

0102	Fabbricati	1.805.007,14	1.805.007,14
0104	Attrezzature sanitarie e scientifiche	285.002,50	285.002,50
0105	Mobili e arredi	364.157,80	364.157,80
0106	Automezzi	12.405,42	12.405,42
0100	Altri beni materiali	224.820,05	224.820,05

**OPERAZIONI FINANZIARIE**

44.240.624,78

44.240.624,78

7200	Versamenti ai conti di tesoreria unica relativi alle gestioni stralcio e alla spesa in conto capitale	22.540,00	22.540,00
7400	Depositi cauzionali	3.825,00	3.825,00
7500	Altre operazioni finanziarie	44.214.250,78	44.214.250,78

**PAGAMENTI DA REGOLARIZZARE**

0,00

0,00

0000	ALTRI PAGAMENTI DA REGOLARIZZARE (pagamenti codificati dal cassiere)	0,00	0,00
------	--	------	------

**TOTALE PAGAMENTI**

258.642.594,40

258.642.594,40

**INDICATORI ENTI****SIOPE**

Pagina 1

<b>Ente Codice</b>	029821236000000
<b>Ente Descrizione</b>	AZIENDA PER L'ASSISTENZA SANITARIA N.3 ALTO FRIULI-COLLINARE-MEDIO FRIULI
<b>Categoria</b>	Strutture sanitarie
<b>Sotto Categoria</b>	ASL
<b>Periodo</b>	ANNUALE 2015
<b>Prospetto</b>	INDICATORI ENTI
<b>Tipo Report</b>	Semplice
<b>Data ultimo aggiornamento</b>	21-apr-2016
<b>Data stampa</b>	26-apr-2016
<b>Importi in EURO</b>	

Valore nel periodo    Valore a tutto il periodo

## Indicatori per composizione

## Indicatori Spese

## Spese Totali

	Spese Correnti / Spese Totali	0,82	0,82
	Spesa Corrente Primaria / Spese Totali	0,82	0,82
	Spese Conto Capitale / Spese Totali	0,01	0,01

## Spese Correnti

	Spesa per il Personale / Spese Correnti	0,45	0,45
	Trasferimenti Correnti / Spese Correnti	0,00	0,00
	Costumi Intermedi / Spese Correnti	0,08	0,08

## Indicatori Entrate

	Dipendenza da Trasferimenti	0,03	0,03
--	-----------------------------	------	------

## ATTESTAZIONE

Ai sensi del D.L. 66/2014, così come convertito con legge n. 89/2014, si attesta che questa Azienda ha rispettato i termini di pagamento previsti dal D.lgs. n. 231/2002.

L'indicatore annuale di tempestività dei pagamenti di cui all'art. 33 del D.lgs. n. 33/2013 (DPCM 22.09.2014) è pari a -15,90.

Il Responsabile	Il Direttore Generale
SOC Programmazione e Controllo Finanziario	Dott. Pier Paolo Benetollo
	